



ศาลยุติธรรม รายงานสถิติคดี ประจำปี พ.ศ. 2565





ศาลยุติธรรม

รายงานสถิติคดี

ประจำปี พ.ศ. 2565



คำนำ

“ รายงานสถิติคดีของศาลทั่วราชอาณาจักร ประจำปี พ.ศ. 2565 ” จัดทำขึ้นจากการรวบรวมรายงานประจำปีของศาลทั่วราชอาณาจักร โดยสรุปข้อมูลและจัดทำรายละเอียดต่าง ๆ ทางสถิติของศาลฎีกา ศาลอุทธรณ์ ศาลอุทธรณ์คดีชำนาญพิเศษ และศาลอุทธรณ์ภาค 1-9 ศาลแพ่ง ศาลแพ่งกรุงเทพใต้ ศาลแพ่งธนบุรี ศาลแพ่งตลิ่งชัน ศาลแพ่งพระโขนง ศาลแพ่งมีนบุรี ศาลอาญา ศาลอาญากรุงเทพใต้ ศาลอาญาธนบุรี ศาลอาญาตลิ่งชัน ศาลอาญาพระโขนง ศาลอาญามีนบุรี ศาลอาญาคดีทุจริตและประพฤติมิชอบกลาง และศาลอาญาคดีทุจริตและประพฤติมิชอบภาค ศาลแรงงานกลางและศาลแรงงานภาค ศาลภาษีอากรกลาง ศาลเยาวชนและครอบครัวทั่วราชอาณาจักร ศาลทรัพย์สินทางปัญญาและการค้าระหว่างประเทศกลาง ศาลล้มละลายกลาง ศาลจังหวัดภาค 1 – 9 และศาลแขวงภาค 1 – 9 ตลอดจนการดำเนินงานอื่นที่น่าสนใจ เพื่อประโยชน์ในการบริหารงาน ศึกษา ค้นคว้า อ้างอิง วิเคราะห์ วิจัย นอกจากสถิติคดีดังกล่าวจะสะท้อนให้เห็นภาพลักษณ์ของสังคมไทย และเป็นข้อมูลส่วนหนึ่งในกระบวนการยุติธรรมแล้ว ยังสามารถนำไปใช้ในการแก้ปัญหาสังคมได้ระดับหนึ่งอีกทั้งยังมุ่งหวังที่จะให้เกิดประโยชน์แก่หน่วยงานและผู้สนใจทั้งภายในและภายนอกสำนักงานศาลยุติธรรม

ท้ายนี้ สำนักงานศาลยุติธรรมขอขอบคุณศาลทุกศาลและสำนักศาลยุติธรรมประจำภาค 1-9 ที่ให้ความร่วมมือเป็นอย่างดี เป็นผลให้การจัดทำรายงานสถิติคดีประจำปีสำเร็จลุล่วงได้ตามวัตถุประสงค์ทุกประการ

สำนักงานศาลยุติธรรม

สารบัญ

	หน้า
คำนำ	3
บทสรุป	18
บทที่ 1 ศาลฎีกา	
1.1 สถิติคดีที่เข้าสู่การพิจารณาและพิพากษาเสร็จไปของศาลฎีกา ประจำปี พ.ศ. 2565	66
1.2 สถิติคดีที่เข้าสู่การพิจารณา และจำแนกตามรายละเอียดคดีเสร็จไปของศาลฎีกา ประจำปี พ.ศ. 2565	67
1.3 เปรียบเทียบจำนวนคดีที่เข้าสู่การพิจารณาและพิพากษาเสร็จไปของศาลฎีกา ระหว่างปี พ.ศ. 2565 กับ ปี พ.ศ. 2564	68
1.4 เปรียบเทียบจำนวนคดีจำแนกตามรายละเอียดคดีเสร็จไปของศาลฎีกา ระหว่างปี พ.ศ. 2565 กับ ปี พ.ศ. 2564	69
1.5 จำนวนคดีที่พิพากษาเสร็จไป จำแนกตามระยะเวลาในการพิจารณาคดี (นับตั้งแต่วันรับฟ้อง จนคดีเสร็จสิ้น) ของศาลฎีกา ประจำปี พ.ศ. 2565	70
1.6 เปรียบเทียบจำนวนคดีที่พิพากษาเสร็จไป จำแนกตามระยะเวลาในการพิจารณาคดี (นับตั้งแต่วันรับฟ้อง จนคดีเสร็จสิ้น) ของศาลฎีกา ระหว่างปี พ.ศ. 2565 กับ ปี พ.ศ. 2564	71
1.7 จำนวนคดีที่อยู่ระหว่างการพิจารณา จำแนกตามระยะเวลาในการพิจารณาคดี (นับตั้งแต่วันรับฟ้อง จนถึงปีที่รายงาน) ของศาลฎีกา ประจำปี พ.ศ. 2565	72
1.8 เปรียบเทียบจำนวนคดีที่อยู่ระหว่างการพิจารณา จำแนกตามระยะเวลาในการพิจารณาคดี(นับตั้งแต่วันรับฟ้อง จนถึงปีที่รายงาน) ของศาลฎีกา ระหว่างปี พ.ศ. 2565 กับ ปี พ.ศ. 2564	73
1.9 จำนวนข้อหาคดีแพ่งที่ขึ้นสู่การพิจารณาและพิพากษาเสร็จไป สูงสุด 5 อันดับ ของศาลฎีกา ประจำปี พ.ศ. 2565	74
1.10 จำนวนข้อหาคดีผู้บริโภค(แพ่ง)ที่ขึ้นสู่การพิจารณาและพิพากษาเสร็จไป สูงสุด 5 อันดับ ของศาลฎีกา ประจำปี พ.ศ. 2565	75
1.11 จำนวนข้อหาคดีอาญาที่ขึ้นสู่การพิจารณาและพิพากษาเสร็จไป สูงสุด 5 อันดับ ของศาลฎีกา ประจำปี พ.ศ. 2565	76
บทที่ 2 ศาลชั้นอุทธรณ์	
2.1 สถิติคดีที่เข้าสู่การพิจารณาและพิพากษาเสร็จไปของศาลชั้นอุทธรณ์ ประจำปี พ.ศ. 2565	78
2.2 เปรียบเทียบจำนวนคดีที่เข้าสู่การพิจารณาและพิพากษาเสร็จไปของศาลชั้นอุทธรณ์ ระหว่างปี พ.ศ. 2565 กับ ปี พ.ศ. 2564	81
2.3 สถิติคดีที่เข้าสู่การพิจารณาและจำแนกตามรายละเอียดคดีเสร็จไปของศาลชั้นอุทธรณ์ ประจำปี พ.ศ. 2565	82
2.4 เปรียบเทียบจำนวนคดีจำแนกตามรายละเอียดคดีเสร็จไปของศาลชั้นอุทธรณ์ ระหว่างปี พ.ศ. 2565 กับ ปี พ.ศ. 2564	85

2.5	จำนวนคดีที่พิพากษาเสร็จไป จำแนกตามระยะเวลาในการพิจารณาคดี (นับตั้งแต่วันรับฟ้อง จนคดีเสร็จสิ้น) ของศาลชั้นอุทธรณ์ ประจำปี พ.ศ. 2565	86
2.6	เปรียบเทียบจำนวนคดีที่พิพากษาเสร็จไป จำแนกตามระยะเวลาในการพิจารณาคดี (นับตั้งแต่วันรับฟ้อง จนคดีเสร็จสิ้น) ของศาลชั้นอุทธรณ์ ระหว่างปี พ.ศ. 2564 กับ ปี พ.ศ. 2565	90
2.7	จำนวนคดีที่อยู่ระหว่างการพิจารณา จำแนกตามระยะเวลาในการพิจารณาคดี (นับตั้งแต่วันรับฟ้อง จนถึงปีที่รายงาน) ของศาลชั้นอุทธรณ์ ประจำปี พ.ศ. 2565	91
2.8	เปรียบเทียบจำนวนคดีที่อยู่ระหว่างการพิจารณา จำแนกตามระยะเวลาในการพิจารณาคดี(นับตั้งแต่วันรับฟ้อง จนถึงปีที่รายงาน) ของศาลชั้นอุทธรณ์ ระหว่างปี พ.ศ. 2565 กับ ปี พ.ศ. 2564	95
2.9	จำนวนข้อหาคดีแพ่งที่ขึ้นสู่การพิจารณาและพิพากษาเสร็จไป สูงสุด 5 อันดับ ของศาลชั้นอุทธรณ์ ประจำปี พ.ศ. 2565	96
2.10	จำนวนข้อหาคดีผู้บริโภค(แพ่ง)ที่ขึ้นสู่การพิจารณาและพิพากษาเสร็จไป สูงสุด 5 อันดับ ของศาลชั้นอุทธรณ์ ประจำปี พ.ศ. 2565	97
2.11	จำนวนข้อหาคดีอาญาที่ขึ้นสู่การพิจารณาและพิพากษาเสร็จไป สูงสุด 5 อันดับ ของศาลชั้นอุทธรณ์ ประจำปี พ.ศ. 2565	98
บทที่ 3 ศาลชั้นต้นทั่วราชอาณาจักร		
3.1	จำนวนคดีที่เข้าสู่การไกล่เกลี่ย (ก่อนฟ้อง) ของศาลชั้นต้นทั่วราชอาณาจักร ประจำปี พ.ศ. 2565	100
3.2	จำนวนคำร้องขอออกหมายจับและหมายค้น (ตามแบบ 47 ทวิ) ของศาลชั้นต้นทั่วราชอาณาจักร ประจำปี พ.ศ. 2565	101
3.3	สถิติคดีที่เข้าสู่การพิจารณาและพิพากษาเสร็จไปของศาลชั้นต้นทั่วราชอาณาจักร (จำแนกกลุ่มศาล) ประจำปี พ.ศ. 2565	102
3.4	สถิติคดีที่เข้าสู่การพิจารณาและพิพากษาเสร็จไปของศาลชั้นต้นทั่วราชอาณาจักร (จำแนกประเภทคดี) ประจำปี พ.ศ. 2565	103
3.5	เปรียบเทียบจำนวนคดีที่เข้าสู่การพิจารณาและพิพากษาเสร็จไปของศาลชั้นต้นทั่วราชอาณาจักร ระหว่างปี พ.ศ. 2565 กับ ปี พ.ศ. 2564	104
3.6	จำนวนคดีซื้อขายออนไลน์ที่เข้าสู่การพิจารณาและพิพากษาเสร็จไปของศาลแพ่ง ประจำปี พ.ศ. 2565	105
3.7	จำนวนคดีส่วนแพ่งที่รับฟ้องในรอบปี จำแนกตามทุนทรัพย์ ของศาลชั้นต้นทั่วราชอาณาจักร ประจำปี พ.ศ. 2565	106
3.8	จำนวนคดีที่เข้าสู่การไกล่เกลี่ย (หลังฟ้อง) ของศาลชั้นต้นทั่วราชอาณาจักร ประจำปี พ.ศ. 2565	107
3.9	สถิติการปล่อยตัวชั่วคราวในคดีอาญา จำแนกตามสัญชาติของผู้ต้องหา /จำเลยของศาลชั้นต้นทั่วราชอาณาจักร ประจำปี พ.ศ. 2565	108

3.10	จำนวนคดีส่วนแพ่งที่เข้าสู่การพิจารณาและจำแนกตามรายละเอียดตามคดีเสร็จไปของศาลชั้นต้นที่วราขานาจกร (จำแนกตามกลุ่มศาล) ประจำปี พ.ศ. 2565	109
3.11	จำนวนคดีส่วนแพ่งที่เข้าสู่การพิจารณาและจำแนกตามรายละเอียดคดีเสร็จไปของศาลชั้นต้นที่วราขานาจกร (จำแนกตามประเภทคดี) ประจำปี พ.ศ. 2565	110
3.12	เปรียบเทียบจำนวนคดีส่วนแพ่ง จำแนกตามรายละเอียดคดีเสร็จไปของศาลชั้นต้นที่วราขานาจกร ระหว่างปี พ.ศ. 2565 กับ ปี พ.ศ. 2564	111
3.13	จำนวนคดีส่วนอาญาที่เข้าสู่การพิจารณา และจำแนกตามรายละเอียดคดีเสร็จไปของศาลชั้นต้นที่วราขานาจกร ประจำปี พ.ศ. 2565	112
3.14	จำนวนคดีส่วนอาญาที่เข้าสู่การพิจารณา และจำแนกตามรายละเอียดคดีเสร็จไปของศาลชั้นต้นที่วราขานาจกร (จำแนกประเภทคดี) ประจำปี พ.ศ. 2565	113
3.15	เปรียบเทียบจำนวนคดีส่วนอาญา จำแนกตามรายละเอียดคดีเสร็จไปของศาลชั้นต้นที่วราขานาจกร ระหว่างปี พ.ศ. 2565 กับ ปี พ.ศ. 2564	114
3.16	จำนวนคดีที่พิพากษาคดีเสร็จไป จำแนกตามระยะเวลาในการพิจารณาคดี (นับตั้งแต่วันรับฟ้อง จนคดีเสร็จสิ้น) ของศาลชั้นต้นที่วราขานาจกร (จำแนกตามกลุ่มศาล) ประจำปี พ.ศ. 2565	115
3.17	จำนวนคดีที่พิพากษาเสร็จไป จำแนกตามระยะเวลาในการพิจารณาคดี (นับตั้งแต่วันรับฟ้อง จนคดีเสร็จสิ้น) ของศาลชั้นต้นที่วราขานาจกร (จำแนกประเภทคดี) ประจำปี พ.ศ. 2565	116
3.18	เปรียบเทียบจำนวนคดีที่พิพากษาเสร็จไป จำแนกตามระยะเวลาในการพิจารณาคดี (นับตั้งแต่วันรับฟ้อง จนคดีเสร็จสิ้น) ของศาลชั้นต้นที่วราขานาจกร ระหว่างปี พ.ศ. 2565 กับ ปี พ.ศ. 2564	117
3.19	จำนวนคดีที่อยู่ระหว่างพิจารณา จำแนกตามระยะเวลาในการพิจารณาคดี (นับตั้งแต่วันรับฟ้อง จนถึงปีที่รายงาน) ของศาลชั้นต้นที่วราขานาจกร (จำแนกตามกลุ่มศาล) ประจำปี พ.ศ. 2565	118
3.20	จำนวนคดีที่อยู่ระหว่างพิจารณา จำแนกตามระยะเวลาในการพิจารณาคดี(นับตั้งแต่วันรับฟ้อง จนถึงปีที่รายงาน) ของศาลชั้นต้นที่วราขานาจกร (จำแนกประเภทคดี) ประจำปี พ.ศ. 2565	119
3.21	เปรียบเทียบจำนวนคดีที่อยู่ระหว่างการพิจารณา จำแนกตามระยะเวลาในการพิจารณาคดี(นับตั้งแต่วันรับฟ้อง จนถึงปีที่รายงาน) ของศาลชั้นต้นที่วราขานาจกร ระหว่างปี พ.ศ. 2565 กับ ปี พ.ศ. 2564	120

3.22	จำนวนข้อหาคดีแพ่งที่ขึ้นสู่การพิจารณาและพิพากษาเสร็จไป สูงสุด 5 อันดับ ของศาลชั้นต้นทั่วราชอาณาจักร ประจำปี พ.ศ. 2565	121
3.23	จำนวนข้อหาคดีผู้บริโภค(แพ่ง)ที่ขึ้นสู่การพิจารณาและพิพากษาเสร็จไป สูงสุด 5 อันดับ ของศาลชั้นต้นทั่วราชอาณาจักร ประจำปี พ.ศ. 2565	122
3.24	จำนวนข้อหาคดีสิ่งแวดล้อม(แพ่ง)ที่ขึ้นสู่การพิจารณาและพิพากษาเสร็จไป สูงสุด 5 อันดับ ของศาลชั้นต้นทั่วราชอาณาจักร ประจำปี พ.ศ. 2565	123
3.25	จำนวนข้อหาคดีอาญาที่ขึ้นสู่การพิจารณาและพิพากษาเสร็จไป สูงสุด 5 อันดับ ของศาลชั้นต้นทั่วราชอาณาจักร ประจำปี พ.ศ. 2565	124
3.26	จำนวนผู้เสียหายในรอบปี จำแนกตามอายุและเพศ ของศาลชั้นต้น ประจำปี พ.ศ. 2565	125
3.27	จำนวนผู้เสียหายในรอบปี จำแนกตามฐานความผิด อายุและเพศ ของศาลชั้นต้น ประจำปี พ.ศ. 2565	125
3.28	จำนวนจำเลยในรอบปี จำแนกตามสัญชาติ เพศ และอายุของศาลชั้นต้น ประจำปี พ.ศ. 2565	126
3.29	จำนวนจำเลยที่ต้องโทษ จำแนกตามการกำหนดโทษ สัญชาติ อายุ และเพศของศาลชั้นต้น ประจำปี พ.ศ. 2565	127
3.30	จำนวนจำเลยที่ศาลปล่อยในรอบปี จำแนกตามสัญชาติ อายุ และเพศ ของศาลชั้นต้น ประจำปี พ.ศ. 2565	132
บทที่ 4 ศาลสังกัดภาค 1 – 9		
4.1	จำนวนคดีที่เข้าสู่การไกล่เกลี่ย (ก่อนฟ้อง) ตามมาตรา 20 ตรี และตาม พระราชบัญญัติการไกล่เกลี่ยข้อพิพาท พ.ศ. 2562 ของศาลชั้นต้นสังกัดภาค 1 - 9 ประจำปี พ.ศ. 2565	134
4.2	จำนวนคำร้องขอออกหมายจับและหมายค้น (ตามแบบ 47 ทวิ) ของศาลชั้นต้นสังกัดภาค 1 - 9 ประจำปี พ.ศ. 2565	136
4.3	สถิติคดีที่เข้าสู่การพิจารณาและพิพากษาเสร็จไปของศาลชั้นต้นสังกัดภาค 1 - 9 ประจำปี พ.ศ. 2565	137
4.4	เปรียบเทียบจำนวนคดีที่เข้าสู่การพิจารณาและพิพากษาเสร็จไปของศาลชั้นต้นสังกัดภาค 1 - 9 ระหว่างปี พ.ศ. 2565 กับ ปี พ.ศ. 2564	140
4.5	จำนวนคดีส่วนแพ่งที่รับฟ้องในรอบปี จำแนกตามทุนทรัพย์ของศาลชั้นต้นสังกัดภาค 1 - 9 ประจำปี พ.ศ. 2565	141
4.6	จำนวนคดีที่เข้าสู่การไกล่เกลี่ย (หลังฟ้อง) ออนไลน์ และศูนย์ไกล่เกลี่ย ของศาลชั้นต้นสังกัดภาค 1 - 9 ประจำปี พ.ศ. 2565	142
4.7	สถิติการปล่อยตัวชั่วคราว จำแนกตามสัญชาติของผู้ต้องหา / จำเลย ของศาลชั้นต้นสังกัดภาค 1 - 9 ประจำปี พ.ศ. 2565	144

4.8 สถิติการสืบพยานในคดีส่วนแพ่งและส่วนอาญาของศาลชั้นต้นสังกัดภาค 1 - 9 ประจำปี พ.ศ. 2565	145
4.9 จำนวนคดีส่วนแพ่งที่เข้าสู่การพิจารณา และจำแนกตามรายละเอียดคดีเสร็จไปของศาลชั้นต้นสังกัดภาค 1 - 9 ประจำปี พ.ศ. 2565	148
4.10 เปรียบเทียบจำนวนคดีส่วนแพ่ง จำแนกตามรายละเอียดคดีเสร็จไปของศาลชั้นต้นสังกัดภาค 1 - 9 ระหว่างปี พ.ศ. 2565 กับ ปี พ.ศ. 2564	150
4.11 จำนวนคดีส่วนอาญาที่เข้าสู่การพิจารณา และจำแนกตามรายละเอียดคดีเสร็จไปของศาลชั้นต้นสังกัดภาค 1 - 9 ประจำปี พ.ศ. 2565	151
4.12 เปรียบเทียบจำนวนคดีส่วนอาญา จำแนกตามรายละเอียดคดีเสร็จไปของศาลชั้นต้นสังกัดภาค 1 - 9 ระหว่างปี พ.ศ. 2565 กับ ปี พ.ศ. 2564	152
4.13 จำนวนคดีที่พิพากษาเสร็จไป จำแนกตามระยะเวลาในการพิจารณาคดี(นับตั้งแต่วันรับฟ้อง จนคดีเสร็จสิ้น) ของศาลชั้นต้นสังกัดภาค 1 - 9 ประจำปี พ.ศ. 2565	153
4.14 เปรียบเทียบจำนวนคดีที่พิพากษาเสร็จไป จำแนกตามระยะเวลาในการพิจารณาคดี(นับตั้งแต่วันรับฟ้อง จนคดีเสร็จสิ้น) ของศาลชั้นต้นสังกัดภาค 1 - 9 ระหว่างปี พ.ศ. 2565 กับ ปี พ.ศ. 2564	155
4.15 จำนวนคดีที่อยู่ระหว่างการพิจารณา จำแนกตามระยะเวลาในการพิจารณาคดี (นับตั้งแต่วันรับฟ้อง จนถึงปีที่รายงาน) ของศาลชั้นต้นสังกัดภาค 1 - 9 ประจำปี พ.ศ. 2565	156
4.16 เปรียบเทียบจำนวนคดีที่อยู่ระหว่างการพิจารณา จำแนกตามระยะเวลาในการพิจารณาคดี(นับตั้งแต่วันรับฟ้อง จนถึงปีที่รายงาน) ของศาลชั้นต้นสังกัดภาค 1 - 9 ระหว่างปี พ.ศ. 2565 กับ ปี พ.ศ. 2564	159
4.17 จำนวนข้อหาดีแพ่งที่ขึ้นสู่การพิจารณาและพิพากษาเสร็จไป สูงสุด 5 อันดับ ของศาลชั้นต้นสังกัดภาค 1 - 9 ประจำปี พ.ศ. 2565	160
4.18 จำนวนข้อหาดีผู้บริโภคม(แพ่ง)ที่ขึ้นสู่การพิจารณาและพิพากษาเสร็จไป สูงสุด 5 อันดับ ของศาลชั้นต้นสังกัดภาค 1 - 9 ประจำปี พ.ศ. 2565	161
4.19 จำนวนข้อหาดีอาญาที่ขึ้นสู่การพิจารณาและพิพากษาเสร็จไป สูงสุด 5 อันดับ ของศาลชั้นต้นสังกัดภาค 1 - 9 ประจำปี พ.ศ. 2565	162

4.20	จำนวนผู้เสียหายในรอบปี จำแนกตามสัญชาติ อายุ และเพศ ของศาลชั้นต้นสังกัดภาค 1 - 9 ประจำปี พ.ศ. 2565	163
4.21	จำนวนผู้เสียหายในรอบปี จำแนกตามฐานความผิด สัญชาติ อายุ และเพศ ของศาลชั้นต้นสังกัดภาค 1 - 9 ประจำปี พ.ศ. 2565	164
4.22	จำนวนจำเลย(คดีเสร็จไป)ในรอบปี จำแนกตามสัญชาติ อายุ และเพศของศาลชั้นต้นสังกัดภาค 1 - 9 ประจำปี พ.ศ. 2565	165
4.23	จำนวนจำเลยที่ต้องโทษในรอบปี จำแนกตามสัญชาติ อายุ และเพศของศาลชั้นต้นสังกัดภาค 1 - 9 ประจำปี พ.ศ. 2565	166
4.24	จำนวนจำเลยที่ต้องโทษในรอบปี จำแนกตามการกำหนดโทษ สัญชาติ อายุ และเพศของศาลชั้นต้นสังกัดภาค 1 - 9 ประจำปี พ.ศ. 2565	167
4.25	จำนวนจำเลยที่ศาลปล่อยในรอบปี จำแนกตามสัญชาติ อายุ และเพศของศาลชั้นต้นสังกัดภาค 1 - 9 ประจำปี พ.ศ. 2565	168
4.26	จำนวนจำเลยที่ศาลปล่อยในรอบปี จำแนกตามเหตุการปล่อย สัญชาติ อายุ และเพศของศาลชั้นต้นสังกัดภาค 1 - 9 ประจำปี พ.ศ. 2565	169

บทที่ 5 ศาลอาญาคดีทุจริตและประพฤติมิชอบ

5.1	สถิติคดีที่เข้าสู่การพิจารณาและพิพากษาเสร็จไปของศาลอาญาคดีทุจริตและประพฤติมิชอบ ประจำปี พ.ศ. 2565	171
5.2	เปรียบเทียบจำนวนคดีที่เข้าสู่การพิจารณาและพิพากษาเสร็จไปของศาลอาญาคดีทุจริตและประพฤติมิชอบ ระหว่างปี พ.ศ. 2565 กับ ปี พ.ศ. 2564	173
5.3	จำนวนคดีทุจริตฯ(แพ่ง)ที่รับฟ้องในรอบปี จำแนกตามทุนทรัพย์ ของศาลอาญาคดีทุจริตและประพฤติมิชอบ ประจำปี พ.ศ. 2565	174
5.4	จำนวนคดีทุจริตฯ(แพ่ง)ที่เข้าสู่การพิจารณาและจำแนกตามรายละเอียดคดีเสร็จไปของศาลอาญาคดีทุจริตและประพฤติมิชอบ ประจำปี พ.ศ. 2565	175
5.5	จำนวนคดีทุจริตฯ(อาญา)ที่เข้าสู่การพิจารณาและจำแนกตามรายละเอียดคดีเสร็จไปของศาลอาญาคดีทุจริตและประพฤติมิชอบ ประจำปี พ.ศ. 2565	176

5.6	เปรียบเทียบจำนวนคดีทุจริตฯ(แพ่ง)จำแนกตามรายละเอียดคดีเสร็จไปของศาลอาญาคดีทุจริตและประพฤติมิชอบ ระหว่างปี พ.ศ. 2565 กับ ปี พ.ศ. 2564	177
5.7	เปรียบเทียบจำนวนคดีทุจริตฯ(อาญา) จำแนกตามรายละเอียดคดีเสร็จไปของศาลอาญาคดีทุจริตและประพฤติมิชอบ ระหว่างปี พ.ศ. 2565 กับ ปี พ.ศ. 2564	178
5.8	จำนวนคดีที่พิพากษาเสร็จไป จำแนกตามระยะเวลาในการพิจารณาคดี(นับตั้งแต่วันรับฟ้อง จนคดีเสร็จสิ้น) ของศาลอาญาคดีทุจริตและประพฤติมิชอบ ประจำปี พ.ศ. 2565	179
5.9	เปรียบเทียบจำนวนคดีที่พิพากษาเสร็จไป จำแนกตามระยะเวลาในการพิจารณาคดี(นับตั้งแต่วันรับฟ้อง จนคดีเสร็จสิ้น) ของศาลอาญาคดีทุจริตและประพฤติมิชอบ ระหว่างปี พ.ศ. 2565 กับ ปี พ.ศ. 2564	181
5.10	จำนวนคดีที่อยู่ระหว่างการพิจารณา จำแนกตามระยะเวลาในการพิจารณาคดี(นับตั้งแต่วันรับฟ้อง จนถึงปีที่รายงาน) ของศาลอาญาคดีทุจริตและประพฤติมิชอบ ประจำปี พ.ศ. 2565	182
5.11	เปรียบเทียบจำนวนคดีที่อยู่ระหว่างการพิจารณา จำแนกตามระยะเวลาในการพิจารณาคดี (นับตั้งแต่วันรับฟ้อง จนถึงปีที่รายงาน) ของศาลอาญาคดีทุจริตฯ ระหว่างปี พ.ศ. 2564 กับ ปี พ.ศ. 2565	184
5.12	จำนวนข้อหาทุจริตฯ(อาญา)ที่ขึ้นสู่การพิจารณาและพิพากษาเสร็จไป สูงสุด 5 อันดับ ของศาลอาญาคดีทุจริตฯ ประจำปี พ.ศ. 2565	185
5.13	จำนวนจำเลยในรอบปี จำแนกตามสัญชาติ เพศ และอายุ ของศาลอาญาคดีทุจริตและประพฤติมิชอบ ประจำปี พ.ศ. 2565	186
5.14	จำนวนจำเลยที่ต้องโทษในรอบปี จำแนกตามการกำหนดโทษ สัญชาติ เพศ และอายุของศาลอาญาคดีทุจริตฯ ประจำปี พ.ศ. 2565	187
5.15	จำนวนจำเลยที่ศาลปล่อยในรอบปี จำแนกตามเหตุแห่งการปล่อย สัญชาติ เพศ และอายุของศาลอาญาคดีทุจริตและประพฤติมิชอบ ประจำปี พ.ศ. 2565	188
บทที่ 6 ศาลแรงงานกลาง และศาลแรงงานภาค 1 – 9		
6.1	สถิติคดีที่เข้าสู่การพิจารณาและพิพากษาเสร็จไปของศาลแรงงานกลางและแรงงานภาค 1 - 9 ประจำปี พ.ศ. 2565	190
6.2	เปรียบเทียบจำนวนคดีที่เข้าสู่การพิจารณาและพิพากษาเสร็จไปของศาลแรงงานกลางและแรงงานภาค 1 - 9 ระหว่างปี พ.ศ. 2565 กับ ปี พ.ศ. 2564	191

6.3	จำนวนคดีที่เข้าสู่การพิจารณา และจำแนกตามรายละเอียดคดีเสร็จไปของศาลแรงงานกลางและแรงงานภาค 1 - 9 ประจำปี พ.ศ. 2565	192
6.4	เปรียบเทียบจำนวนคดีจำแนกตามรายละเอียดคดีเสร็จไปของศาลแรงงานกลางและแรงงานภาค 1 - 9 ระหว่างปี พ.ศ. 2565 กับ ปี พ.ศ. 2564	193
6.5	จำนวนคดีที่รับฟ้องในรอบปี จำแนกตามทุนทรัพย์ ของศาลแรงงานกลางและแรงงานภาค 1 - 9 ประจำปี พ.ศ. 2565	194
6.6	จำนวนคดีที่พิพากษาเสร็จไป จำแนกตามระยะเวลาในการพิจารณาคดี(นับตั้งแต่วันรับฟ้อง จนคดีเสร็จสิ้น) ของศาลแรงงานกลางและแรงงานภาค 1 - 9 ประจำปี พ.ศ. 2565	195
6.7	เปรียบเทียบจำนวนคดีที่พิพากษาเสร็จไป จำแนกตามระยะเวลาในการพิจารณาคดี (นับตั้งแต่วันรับฟ้อง จนคดีเสร็จสิ้น) ของศาลแรงงานกลาง และแรงงานภาค 1 - 9 ระหว่างปี พ.ศ. 2565 กับ ปี พ.ศ. 2564	196
6.8	จำนวนคดีที่อยู่ระหว่างการพิจารณา จำแนกตามระยะเวลาในการพิจารณาคดี(นับตั้งแต่วันรับฟ้อง จนถึงปีที่รายงาน) ของศาลแรงงานกลางและแรงงานภาค 1 - 9 ประจำปี พ.ศ. 2565	197
6.9	เปรียบเทียบจำนวนคดีที่อยู่ระหว่างพิจารณา จำแนกตามระยะเวลาในการพิจารณาคดี(นับตั้งแต่วันรับฟ้อง จนถึงปีที่รายงาน) ของศาลแรงงานกลางและแรงงานภาค 1 - 9 ระหว่างปี พ.ศ. 2565 กับ ปี พ.ศ. 2564	198
6.10	จำนวนข้อหาคดีแรงงานที่ขึ้นสู่การพิจารณาและพิพากษาเสร็จไป สูงสุด 5 อันดับ ของศาลแรงงานกลาง และแรงงานภาค 1 - 9 ประจำปี พ.ศ. 2565	199

บทที่ 7 ศาลภาษีอากรกลาง

7.1	สถิติคดีที่เข้าสู่การพิจารณาและพิพากษาเสร็จไปของศาลภาษีอากรกลาง ประจำปี พ.ศ. 2565	201
7.2	สถิติคดีที่เข้าสู่การพิจารณาและจำแนกตามรายละเอียดคดีเสร็จไปของศาลภาษีอากรกลาง ประจำปี พ.ศ. 2565	201
7.3	จำนวนคดีที่รับฟ้องในรอบปี จำแนกตามทุนทรัพย์ของศาลภาษีอากรกลาง ประจำปี พ.ศ. 2565	201
7.4	เปรียบเทียบจำนวนคดีที่เข้าสู่การพิจารณาและพิพากษาเสร็จไปของศาลภาษีอากรกลาง ระหว่างปี พ.ศ. 2565 กับ ปี พ.ศ. 2564	202
7.5	เปรียบเทียบจำนวนคดีจำแนกตามรายละเอียดคดีเสร็จไปของศาลภาษีอากรกลาง ระหว่างปี พ.ศ. 2565 กับ ปี พ.ศ. 2564	203
7.6	จำนวนคดีที่พิพากษาเสร็จไป จำแนกตามระยะเวลาในการพิจารณาคดี(นับตั้งแต่วันรับฟ้อง จนคดีเสร็จสิ้น) ของศาลภาษีอากรกลาง ประจำปี พ.ศ. 2565	204

7.7 จำนวนคดีที่อยู่ระหว่างการพิจารณา จำแนกตามระยะเวลาในการพิจารณาคดี(นับตั้งแต่วันรับฟ้อง จนถึงปีที่รายงาน) ของศาลฎีกาชั้นกลาง ประจำปี พ.ศ. 2565	204
7.8 เปรียบเทียบจำนวนคดีที่พิพากษาเสร็จไป จำแนกตามระยะเวลาในการพิจารณาคดี(นับตั้งแต่วันรับฟ้อง จนถึงคดีเสร็จสิ้น) ของศาลฎีกาชั้นกลาง ระหว่างปี พ.ศ. 2565 กับ ปี พ.ศ. 2564	205
7.9 เปรียบเทียบจำนวนคดีที่อยู่ระหว่างการพิจารณา จำแนกตามระยะเวลาในการพิจารณาคดี(นับตั้งแต่วันรับฟ้อง จนถึงปีที่รายงาน) ของศาลฎีกาชั้นกลาง ระหว่างปี พ.ศ. 2565 กับ ปี พ.ศ. 2564	206
7.10 จำนวนข้อหาคดีอาชญากรรมที่ขึ้นสู่การพิจารณาและพิพากษาเสร็จไป สูงสุด 5 อันดับของศาลฎีกาชั้นกลาง ประจำปี พ.ศ. 2565	207

บทที่ 8 ศาลเยาวชนและครอบครัวทั่วราชอาณาจักร

8.1 จำนวนคำร้องที่เข้าสู่การตรวจสอบการจับ (มาตรา 73) ของศาลเยาวชนและครอบครัวทั่วราชอาณาจักร ประจำปี พ.ศ. 2565	209
8.2 รายงานมาตรการพิเศษแทนการดำเนินคดีอาญา / ผลการปฏิบัติตามมาตรการพิเศษแทนการดำเนินคดีอาญา ชั้นก่อนฟ้อง (มาตรา 86) ของศาลเยาวชนและครอบครัวทั่วราชอาณาจักร ประจำปี พ.ศ. 2565	215
8.3 สถิติคดีที่เข้าสู่การพิจารณาและพิพากษาเสร็จไปของศาลเยาวชนและครอบครัว (จำแนกรายภาค) ประจำปี พ.ศ. 2565	222
8.4 เปรียบเทียบจำนวนคดีที่เข้าสู่การพิจารณาและพิพากษาเสร็จไปของศาลเยาวชนและครอบครัวทั่วราชอาณาจักร ประจำปี พ.ศ. 2565	225
8.5 จำนวนคดีส่วนแบ่งที่เข้าสู่การพิจารณา และจำแนกตามรายละเอียดคดีเสร็จไปของศาลเยาวชนและครอบครัวทั่วราชอาณาจักร ประจำปี พ.ศ. 2565	226
8.6 เปรียบเทียบจำนวนคดีแบ่ง จำแนกตามรายละเอียดคดีเสร็จไปของศาลเยาวชนและครอบครัวทั่วราชอาณาจักร ระหว่างปี พ.ศ. 2565 กับ ปี พ.ศ. 2564	227
8.7 จำนวนคดีส่วนอาญาที่เข้าสู่การพิจารณา และจำแนกรายละเอียดตามคดีเสร็จไปของศาลเยาวชนและครอบครัวทั่วราชอาณาจักร ประจำปี พ.ศ. 2565	228
8.8 เปรียบเทียบจำนวนคดีส่วนอาญา จำแนกตามรายละเอียดตามคดีเสร็จไปของศาลเยาวชนและครอบครัวทั่วราชอาณาจักร ระหว่างปี พ.ศ. 2565 กับ ปี พ.ศ. 2564	230

8.9	จำนวนคดีที่พิพากษาเสร็จไป จำแนกตามระยะเวลาในการพิจารณาคดี(นับตั้งแต่วันรับฟ้อง จนคดีเสร็จสิ้น) ของศาลเยาวชนและครอบครัวทั่วราชอาณาจักร ประจำปี พ.ศ. 2565	231
8.10	เปรียบเทียบจำนวนคดีที่พิพากษาคดีเสร็จไป จำแนกระยะเวลาในการพิจารณาคดี(นับตั้งแต่วันรับฟ้อง จนคดีเสร็จสิ้น) ของศาลเยาวชนและครอบครัวทั่วราชอาณาจักร ระหว่างปี พ.ศ. 2565 กับ ปี พ.ศ. 2564	234
8.11	จำนวนคดีที่อยู่ระหว่างการพิจารณา จำแนกตามระยะเวลาในการพิจารณาคดี(นับตั้งแต่วันรับฟ้อง จนถึงปีที่รายงาน) ของศาลเยาวชนและครอบครัวทั่วราชอาณาจักร ประจำปี พ.ศ. 2565	235
8.12	เปรียบเทียบจำนวนคดีที่อยู่ระหว่างการพิจารณา จำแนกตามระยะเวลาในการพิจารณาคดี(นับตั้งแต่วันรับฟ้อง จนถึงปีที่รายงาน) ของศาลเยาวชนและครอบครัวทั่วราชอาณาจักร ระหว่างปี พ.ศ. 2565 กับ ปี พ.ศ. 2564	238
8.13	รายงานมาตรการพิเศษและผลการปฏิบัติตามมาตรการพิเศษแทนการดำเนินคดีอาญา ตามมาตรา 90 ของศาลเยาวชนและครอบครัวทั่วราชอาณาจักร ประจำปี พ.ศ. 2565	239
8.14	รายงานมาตรการแก้ไข บำบัด ฟื้นฟู ก่อนมีคำพิพากษาตามมาตรา 132 ของศาลเยาวชนและครอบครัวทั่วราชอาณาจักร ประจำปี พ.ศ. 2565	245
8.15	จำนวนข้อหาดีแพ่งที่ขึ้นสู่การพิจารณาและพิพากษาเสร็จไป สูงสุด 5 อันดับ ของศาลเยาวชนและครอบครัวทั่วราชอาณาจักร ประจำปี พ.ศ. 2565	251
8.16	จำนวนข้อหาดีอาญาที่ขึ้นสู่การพิจารณาและพิพากษาเสร็จไป สูงสุด 5 อันดับ ของศาลเยาวชนและครอบครัวทั่วราชอาณาจักร ประจำปี พ.ศ. 2565	252
8.17	จำนวนผู้เสียหายในรอบปี จำแนกตามอายุ และเพศของศาลเยาวชนและครอบครัวทั่วราชอาณาจักร ประจำปี พ.ศ. 2565	253
8.18	จำนวนผู้เสียหายในรอบปี จำแนกตามฐานความผิด อายุ และเพศของศาลเยาวชนและครอบครัวทั่วราชอาณาจักร ประจำปี พ.ศ. 2565	254
8.19	จำนวนจำเลยในคดีอาญาในรอบปี จำแนกตามสัญชาติ อายุ และเพศของศาลเยาวชนและครอบครัวทั่วราชอาณาจักร ประจำปี พ.ศ. 2565	255
8.20	จำนวนจำเลยต้องโทษคดีอาญาในรอบปี จำแนกตามสัญชาติ อายุ และเพศของศาลเยาวชนและครอบครัวทั่วราชอาณาจักร ประจำปี พ.ศ. 2565	256

8.21	จำนวนจำเลยต้องโทษคดีอาญาในรอบปี จำแนกตามการกำหนดโทษ สัญชาติ อายุ และเพศ ของศาลเยาวชนและครอบครัวทั่วราชอาณาจักร ประจำปี พ.ศ. 2565	257
8.22	จำนวนจำเลยในคดีอาญาที่ศาลปล่อยในรอบปี จำแนกตามสัญชาติ อายุ และเพศของศาลเยาวชนและครอบครัวทั่วราชอาณาจักร ประจำปี พ.ศ. 2565	258
8.23	จำนวนจำเลยในคดีอาญาที่ศาลปล่อยในรอบปี จำแนกตามเหตุการปล่อย สัญชาติ อายุ และเพศของ ศาลเยาวชนและครอบครัวทั่วราชอาณาจักร ประจำปี พ.ศ. 2565	259
8.24	จำนวนจำเลยในคดีคุ้มครองเด็กในรอบปี จำแนกตามสัญชาติ อายุ และเพศของศาลเยาวชนและครอบครัว ประจำปี พ.ศ. 2565	260
8.25	จำนวนจำเลยต้องโทษในคดีคุ้มครองเด็กในรอบปี จำแนกตามสัญชาติ อายุ และเพศของศาลเยาวชนและครอบครัว ประจำปี พ.ศ. 2565	261
8.26	จำนวนจำเลยต้องโทษในคดีคุ้มครองเด็กในรอบปี จำแนกตามการกำหนดโทษ สัญชาติ อายุ และเพศ ของศาลเยาวชนและครอบครัว ประจำปี พ.ศ. 2565	262
8.27	จำนวนจำเลยที่ศาลปล่อยในคดีคุ้มครองเด็กในรอบปี จำแนกตามสัญชาติ อายุ และเพศของศาลเยาวชนและครอบครัว ประจำปี พ.ศ. 2565	263
8.28	จำนวนจำเลยที่ศาลปล่อยในคดีคุ้มครองเด็กในรอบปี จำแนกตามเหตุการปล่อย สัญชาติ อายุ และเพศ ของศาลเยาวชนและครอบครัว ประจำปี พ.ศ. 2565	264
8.29	จำนวนจำเลยในคดีคุ้มครองความรุนแรงในครอบครัวในรอบปี จำแนกตามสัญชาติ อายุ และเพศ ของศาลเยาวชนและครอบครัว ประจำปี พ.ศ. 2565	265
8.30	จำนวนจำเลยต้องโทษในคดีคุ้มครองความรุนแรงในครอบครัวในรอบปี จำแนกตามสัญชาติ อายุ และเพศ ของศาลเยาวชนและครอบครัว ประจำปี พ.ศ. 2565	266
8.31	จำนวนจำเลยต้องโทษในคดีคุ้มครองความรุนแรงในครอบครัวในรอบปี จำแนกตามการกำหนดโทษ สัญชาติ อายุ และเพศ ของศาลเยาวชนและครอบครัว ประจำปี พ.ศ. 2565	267
8.32	จำนวนจำเลยที่ศาลปล่อยในคดีคุ้มครองความรุนแรงในครอบครัวในรอบปี จำแนกตามสัญชาติ อายุ และเพศ ของศาลเยาวชนและครอบครัว ประจำปี พ.ศ. 2565	268

8.33	จำนวนจำเลยที่ศาลปล่อยในคดีคุ้มครองความรุนแรงในครอบครัวในรอบปี จำแนกตามเหตุการปล่อย สัญชาติ อายุ และเพศ ของศาลเยาวชนและครอบครัว ประจำปี พ.ศ. 2565	269
บทที่ 9	ศาลทรัพย์สินทางปัญญาและการค้าระหว่างประเทศกลาง	
9.1	สถิติคดีที่เข้าสู่การพิจารณาและพิพากษาเสร็จไปของศาลทรัพย์สินทางปัญญาและการค้าระหว่างประเทศกลาง ประจำปี พ.ศ. 2565	271
9.2	เปรียบเทียบจำนวนคดีที่เข้าสู่การพิจารณาและพิพากษาเสร็จไปของศาลทรัพย์สินทางปัญญาและการค้าระหว่างประเทศกลาง ระหว่างปี พ.ศ. 2565 กับ ปี พ.ศ. 2564	272
9.3	จำนวนคดีที่รับฟ้องในรอบปี จำแนกตามทุนทรัพย์ของศาลทรัพย์สินทางปัญญาและการค้าระหว่างประเทศกลาง ประจำปี พ.ศ. 2565	273
9.4	สถิติคดีทรัพย์สินฯ(ส่วนแพ่ง)ที่เข้าสู่การพิจารณาและจำแนกตามรายละเอียดคดีเสร็จไปของศาลทรัพย์สินทางปัญญาฯ ประจำปี พ.ศ. 2565	274
9.5	สถิติคดีทรัพย์สินฯ(ส่วนอาญา)ที่เข้าสู่การพิจารณาและจำแนกตามรายละเอียดคดีเสร็จไปของศาลทรัพย์สินทางปัญญาฯ ประจำปี พ.ศ. 2565	274
9.6	เปรียบเทียบจำนวนคดีทรัพย์สินฯ(แพ่ง) จำแนกตามรายละเอียดคดีเสร็จไปของศาลทรัพย์สินทางปัญญาฯ ระหว่างปี พ.ศ. 2565 กับ ปี พ.ศ. 2564	275
9.7	เปรียบเทียบจำนวนคดีทรัพย์สินฯ(อาญา) จำแนกตามรายละเอียดคดีเสร็จไปของศาลทรัพย์สินทางปัญญาฯ ระหว่างปี พ.ศ. 2565 กับ ปี พ.ศ. 2564	276
9.8	จำนวนคดีที่พิพากษาเสร็จไป จำแนกตามระยะเวลาในการพิจารณาคดี(นับตั้งแต่วันรับฟ้อง จนคดีเสร็จสิ้น) ของศาลทรัพย์สินทางปัญญาและการค้าระหว่างประเทศกลาง ประจำปี พ.ศ. 2565	277
9.9	เปรียบเทียบจำนวนคดีที่พิพากษาเสร็จไป จำแนกตามระยะเวลาในการพิจารณาคดี(นับตั้งแต่วันรับฟ้อง จนคดีเสร็จสิ้น) ของศาลทรัพย์สินทางปัญญาฯ ระหว่างปี พ.ศ. 2565 กับ ปี พ.ศ. 2564	278
9.10	จำนวนคดีที่อยู่ระหว่างพิจารณา จำแนกตามระยะเวลาในการพิจารณาคดี(นับตั้งแต่วันรับฟ้อง จนถึงปีที่รายงาน) ของศาลทรัพย์สินทางปัญญาและการค้าระหว่างประเทศกลาง ประจำปี พ.ศ. 2565	279

9.11	เปรียบเทียบจำนวนคดีที่อยู่ระหว่างการพิจารณา จำแนกตามระยะเวลาในการพิจารณาคดี(นับตั้งแต่วันรับฟ้อง จนถึงปีที่รายงาน) ของศาลทรัพย์สินทางปัญญา ระหว่างปี พ.ศ. 2565 กับ ปี พ.ศ. 2564	280
9.12	จำนวนข้อหาดูคดีทรัพย์สินฯ(แพ่ง)ที่ขึ้นสู่การพิจารณาและพิพากษาเสร็จไปของศาลทรัพย์สินทางปัญญา ประจำปี พ.ศ. 2565	281
9.13	จำนวนข้อหาดูคดีทรัพย์สินฯ(อาญา)ที่ขึ้นสู่การพิจารณาและพิพากษาเสร็จไปของศาลทรัพย์สินทางปัญญา ประจำปี พ.ศ. 2565	282
9.14	จำนวนผู้เสียหายในรอบปีของศาลทรัพย์สินทางปัญญาและการค้าระหว่างประเทศกลาง ประจำปี พ.ศ. 2565	283
9.15	จำนวนจำเลยในรอบปี จำแนกตามสัญชาติ อายุ เพศ และสภาพบุคคลของศาลทรัพย์สินทางปัญญา ประจำปี พ.ศ. 2565	284
9.16	จำนวนจำเลยที่ต้องโทษในรอบปี จำแนกตามการกำหนดโทษ ตามสัญชาติ อายุ เพศ สภาพบุคคลของศาลทรัพย์สินทางปัญญา ประจำปี พ.ศ. 2565	285
9.17	จำนวนจำเลยที่ศาลปล่อยในรอบปี จำแนกตามเหตุแห่งการปล่อย สัญชาติ อายุ เพศ และสภาพบุคคลของศาลทรัพย์สินทางปัญญา ประจำปี พ.ศ. 2565	286
9.18	จำนวนจำเลยในคดีเสร็จไปโดยเหตุอื่นในรอบปี จำแนกตามสัญชาติ อายุ เพศ และสภาพบุคคลของศาลทรัพย์สินทางปัญญา ประจำปี พ.ศ. 2565	287

บทที่ 10 ศาลล้มละลายกลาง

10.1	สถิติคดีที่เข้าสู่การพิจารณาและพิพากษาเสร็จไปของศาลล้มละลายกลาง ประจำปี พ.ศ. 2565	289
10.2	เปรียบเทียบจำนวนคดีที่เข้าสู่การพิจารณาและพิพากษาเสร็จไปของศาลล้มละลายกลาง ระหว่างปี พ.ศ. 2565 กับ ปี พ.ศ. 2564	290
10.3	จำนวนคดีล้มละลายที่รับฟ้องในรอบปี จำแนกตามทุนทรัพย์ของศาลล้มละลายกลาง ประจำปี พ.ศ. 2565	291
10.4	จำนวนคดีฟื้นฟูที่รับฟ้องในรอบปี จำแนกตามทุนทรัพย์ของศาลล้มละลายกลาง ประจำปี พ.ศ. 2565	291
10.5	จำนวนคดีล้มละลาย(ส่วนแบ่ง)ที่เข้าสู่การพิจารณาและจำแนกตามรายละเอียดคดีเสร็จไปของศาลล้มละลายกลาง ประจำปี พ.ศ. 2565	292

10.6	จำนวนคดีล้มละลาย(อาญา)ที่เข้าสู่การพิจารณาและจำแนกตามรายละเอียดคดีเสร็จไปของศาลล้มละลายกลาง ประจำปี พ.ศ. 2565	292
10.7	เปรียบเทียบจำนวนคดีล้มละลาย(ส่วนแพ่ง) จำแนกตามรายละเอียดคดีเสร็จไปของศาลล้มละลายกลาง ระหว่างปี พ.ศ. 2565 กับ ปี พ.ศ. 2564	293
10.8	เปรียบเทียบจำนวนคดีล้มละลาย(ส่วนอาญา) จำแนกตามรายละเอียดคดีเสร็จไปของศาลล้มละลายกลาง ระหว่างปี พ.ศ. 2565 กับ ปี พ.ศ. 2564	294
10.9	จำนวนคดีที่พิพากษาเสร็จไป จำแนกตามระยะเวลาในการพิจารณาคดี(นับตั้งแต่วันรับฟ้อง จนคดีเสร็จสิ้น) ของศาลล้มละลายกลาง ประจำปี พ.ศ. 2565	295
10.10	เปรียบเทียบจำนวนคดีที่พิพากษาเสร็จไป จำแนกตามระยะเวลาในการพิจารณาคดี(นับตั้งแต่วันรับฟ้อง จนคดีเสร็จสิ้น) ของศาลล้มละลายกลาง ระหว่างปี พ.ศ. 2565 กับ ปี พ.ศ. 2564	296
10.11	จำนวนคดีที่อยู่ระหว่างการพิจารณา จำแนกตามระยะเวลาในการพิจารณาคดี(นับตั้งแต่วันรับฟ้อง จนถึงปีที่รายงาน) ของศาลล้มละลายกลาง ประจำปี พ.ศ. 2565	297
10.12	เปรียบเทียบจำนวนคดีที่อยู่ระหว่างการพิจารณา จำแนกตามระยะเวลาในการพิจารณาคดี(นับตั้งแต่วันรับฟ้อง จนถึงปีที่รายงาน) ของศาลล้มละลายกลาง ระหว่างปี พ.ศ. 2565 กับ ปี พ.ศ. 2564	298
10.13	จำนวนข้อหาดील้มละลาย จำแนกตามคำพิพากษา / คำสั่ง ของศาลล้มละลายกลาง ประจำปี พ.ศ. 2565	299
10.14	จำนวนข้อหาดील้มละลาย จำแนกตามคำพิพากษา / คำสั่ง ของศาลล้มละลายกลาง ประจำปี พ.ศ. 2565	300
10.15	จำนวนข้อหาดील้มละลาย(อาญา) ที่เข้าสู่การพิจารณาและพิพากษาเสร็จไปของศาลล้มละลายกลาง ประจำปี พ.ศ. 2565	302
10.16	จำนวนผู้เสียหายในรอบปี จำแนกตามฐานความผิด สัญชาติ และสภาพบุคคลของศาลล้มละลายกลาง ประจำปี พ.ศ. 2565	304
10.17	จำนวนจำเลยในรอบปี จำแนกตามสัญชาติ อายุ และเพศของศาลล้มละลายกลาง ประจำปี พ.ศ. 2565	305
10.18	จำนวนจำเลยต้องโทษ จำแนกตามการกำหนดโทษ สัญชาติ อายุ และเพศของศาลล้มละลายกลาง ประจำปี พ.ศ. 2565	306
10.19	จำนวนจำเลยที่ศาลปล่อย จำแนกตามเหตุการปล่อย สัญชาติ อายุ และเพศของศาลล้มละลายกลาง ประจำปี พ.ศ. 2565	307
ภาคผนวก		
	รายชื่อศาลยุติธรรม	309



บทสรุป รายงานสถิติคดี ประจำปี พ.ศ. 2565



1. สรุปสถิติคดีศาลทั่วราชอาณาจักร ประจำปี พ.ศ. 2565

เปรียบเทียบสถิติคดีของศาลทั่วราชอาณาจักร ระหว่างปี พ.ศ. 2565 กับ ปี พ.ศ. 2564

ศาลยุติธรรม	ส่วนคดี	คดีที่เข้าสู่การพิจารณา						คดีเสร็จไป		คดีค้างไป	
		ปี พ.ศ. 2565			ปี พ.ศ. 2564			ปี พ.ศ. 2565	ปี พ.ศ. 2564	ปี พ.ศ. 2565	ปี พ.ศ. 2564
		คดีค้างมา	คดีรับใหม่	รวม	คดีค้างมา	คดีรับใหม่	รวม				
ศาลฎีกา	ส่วนแพ่ง	1,291	1,640	2,931	1,172	3,014	4,186	1,992	2,895	939	1,291
	ส่วนอาญา	1,312	3,438	4,750	1,251	3,433	4,684	3,141	3,372	1,609	1,312
	รวม	2,603	5,078	7,681	2,423	6,447	8,870	5,133	6,267	2,548	2,603
ศาลชั้นอุทธรณ์	ส่วนแพ่ง	2,334	19,371	21,705	2,354	15,116	17,470	17,400	15,136	4,305	2,334
	ส่วนอาญา	5,748	57,474	63,222	6,959	28,485	35,444	32,852	29,696	30,370	5,748
	รวม	8,082	76,845	84,927	9,313	43,601	52,914	50,252	44,832	34,675	8,082
ศาลชั้นต้น	ส่วนแพ่ง	280,809	908,521	1,189,330	187,398	821,907	1,009,305	991,447	728,496	197,883	280,809
	ส่วนอาญา	73,791	589,270	663,061	39,383	449,605	488,988	615,947	415,197	47,114	73,791
	รวม	354,600	1,497,791	1,852,391	226,781	1,271,512	1,498,293	1,607,394	1,143,693	244,997	354,600
รวมศาลทั่วราชอาณาจักร	ส่วนแพ่ง	284,434	929,532	1,213,966	190,924	840,037	1,030,961	1,010,839	746,527	203,127	284,434
	ส่วนอาญา	80,851	650,182	731,033	47,593	481,523	529,116	651,940	448,265	79,093	80,851
	รวม	365,285	1,579,714	1,944,999	238,517	1,321,560	1,560,077	1,662,779	1,194,792	282,220	365,285

จากรายงานสถิติคดีศาลทั่วราชอาณาจักร ประจำปี พ.ศ. 2565 พบว่า คดีที่เข้าสู่การพิจารณาทั้งสิ้นจำนวน 1,945,000 คดี แบ่งออกเป็นคดีค้างมาจากเดือนก่อน จำนวน 365,285 คดี และคดีรับฟ้องใหม่ จำนวน 1,579,715 คดี ซึ่งในปีดังกล่าวศาลได้พิพากษาคดีเสร็จไป จำนวน 1,662,781 คดี คิดเป็นร้อยละ 85.49 คงเหลือคดีที่อยู่ระหว่างการพิจารณา จำนวน 282,219 คดี

เมื่อเปรียบเทียบผลดำเนินการด้านคดี ระหว่างปี พ.ศ. 2565 กับ ปี พ.ศ. 2564 พบว่า คดีที่เข้าสู่การพิจารณาเพิ่มขึ้นจากปีก่อน จำนวน 384,923 คดี คิดเป็นร้อยละ 24.67 คดีที่พิพากษาเสร็จไปเพิ่มขึ้นจำนวน 467,989 คดี คิดเป็นร้อยละ 39.17 และคดีที่อยู่ระหว่างการพิจารณาลดลง จำนวน 83,066 คดี คิดเป็นร้อยละ 22.74 สืบเนื่องจากศาลได้พิพากษาคดีเสร็จไปเพิ่มขึ้น เมื่อเทียบกับสัดส่วนคดีที่เข้าสู่การพิจารณา (ตารางที่ 1)

2. จำนวนข้อหาคดีแพ่งที่ขึ้นสู่การพิจารณาสูงสุด 5 อันดับของศาลชั้นต้น เปรียบเทียบระหว่างปี พ.ศ. 2565 กับ ปี พ.ศ. 2564

อันดับที่	ข้อหาคดีแพ่ง ปี พ.ศ. 2565	จำนวน	ร้อยละ	ข้อหาคดีแพ่ง ปี พ.ศ. 2564	จำนวน	ร้อยละ
1	ขอจัดการมรดก	123,897	39.28	ขอจัดการมรดก	98,666	36.26
2	ละเมิด	32,255	10.23	ละเมิด	36,185	13.30
3	รับช่วงสิทธิ	14,821	4.70	รับช่วงสิทธิ	16,391	6.02
4	ยืม	13,185	4.18	ยืม	12,061	4.43
5	เรียกค่าเสียหาย	10,898	3.45	ผิดสัญญา	10,079	3.70
	อื่นๆ	120,375	38.16	อื่น ๆ	98,698	36.28
	รวม	315,431	100.00	รวม	272,080	100.00

จากรายงานจำนวนข้อหาในคดีแพ่งที่ขึ้นสู่การพิจารณาสูงสุด 5 อันดับ ของศาลชั้นต้นทั่วราชอาณาจักร พบว่า จำนวนข้อหาที่ขึ้นสู่การพิจารณาทั้งสิ้น จำนวน 315,431 ข้อหา โดยมีข้อหาที่ศาลรับฟ้องมากที่สุด 5 อันดับ ได้แก่ ข้อหาขอจัดการมรดก จำนวน 123,897 ข้อหา ข้อหาละเมิด จำนวน 32,255 ข้อหา ข้อหารับช่วงสิทธิ จำนวน 14,821 ข้อหา ข้อหายืม จำนวน 13,185 ข้อหา และข้อหาเรียกค่าเสียหาย จำนวน 10,898 ข้อหา ตามลำดับ

เมื่อเปรียบเทียบจำนวนข้อหาที่ศาลรับฟ้องระหว่างปี พ.ศ. 2565 กับ ปี พ.ศ. 2564 พบว่า ข้อหาลำดับที่ 1 - 4 เหมือนกัน ได้แก่ ข้อหาขอจัดการมรดก ข้อหาละเมิด ข้อหารับช่วงสิทธิ และข้อหายืม ส่วนข้อหาลำดับที่ 5 ต่างกัน ได้แก่ ข้อหาเรียกค่าเสียหาย และ ข้อหาผิดสัญญา (ตารางที่ 2)

3. จำนวนข้อหาคดีผู้บริโภค(แพ่ง)ที่ขึ้นสู่การพิจารณาสูงสุด 5 อันดับของศาลชั้นต้น เปรียบเทียบระหว่างปี พ.ศ. 2565 กับ ปี พ.ศ. 2564

อันดับที่	ข้อหาคดีผู้บริโภค(แพ่ง) ปี พ.ศ. 2565	จำนวน	ร้อยละ	ข้อหาคดีผู้บริโภค(แพ่ง) ปี พ.ศ. 2564	จำนวน	ร้อยละ
1	บัตรเครดิต	152,561	19.15	บัตรเครดิต	158,628	21.59
2	กู้ยืม	134,519	16.89	สินเชื่อบุคคล	136,036	18.52
3	สินเชื่อบุคคล	128,447	16.13	กู้ยืม	102,948	14.01
4	เช่าซื้อ (รถยนต์)	68,991	8.66	เช่าซื้อ (รถยนต์)	64,020	8.71
5	ค้ำประกัน	65,015	8.16	ค้ำประกัน	49,918	6.79
	อื่นๆ	247,019	31.01	อื่น ๆ	223,095	30.37
	รวม	796,552	100.00	รวม	734,645	100.00

จากรายงานจำนวนข้อหาในคดีผู้บริโภคที่ขึ้นสู่การพิจารณาสูงสุด 5 อันดับ ของศาลชั้นต้นทั่วราชอาณาจักร ประจำปี พ.ศ. 2565 พบว่า มีจำนวนข้อหาที่ขึ้นสู่การพิจารณาทั้งสิ้นจำนวน 796,552 ข้อหา โดยมีข้อหาที่ศาลรับฟ้องมากที่สุด 5 อันดับ ได้แก่ ข้อหาบัตรเครดิต จำนวน 152,561 ข้อหา ข้อหากู้ยืม จำนวน 134,519 ข้อหา ข้อหาสินเชื่อบุคคล จำนวน 128,447 ข้อหา ข้อหาเช่าซื้อ (รถยนต์) จำนวน 68,991 ข้อหา และข้อหาค้ำประกัน จำนวน 65,015 ข้อหา ตามลำดับ

เมื่อเปรียบเทียบจำนวนข้อหาที่ศาลรับฟ้องระหว่างปี พ.ศ. 2565 กับ ปี พ.ศ. 2564 พบว่า ข้อหาลำดับที่ 1 ลำดับที่ 4 และ 5 เหมือนกัน ได้แก่ ข้อหาบัตรเครดิต ข้อหาเช่าซื้อ(รถยนต์) และ ข้อหาค้ำประกัน ส่วนข้อหาลำดับที่ 2 และที่ 3 สลับกัน ได้แก่ ข้อหากู้ยืม และข้อหาสินเชื่อบุคคล (ตารางที่ 3)

4. จำนวนข้อหาคดีอาญาที่ขึ้นสู่การพิจารณาสูงสุด 5 อันดับของศาลชั้นต้น เปรียบเทียบระหว่างปี พ.ศ. 2565 กับ ปี พ.ศ. 2564

อันดับที่	ข้อหาคดีอาญา ปี พ.ศ. 2565	จำนวน	ร้อยละ	ข้อหาคดีอาญา ปี พ.ศ. 2564	จำนวน	ร้อยละ
1	ประมวลกฎหมายยาเสพติด	367,633	46.94	พ.ร.บ. ยาเสพติดให้โทษ พ.ศ.2522	302,196	45.24
2	พ.ร.บ. จราจรทางบก พ.ศ.2522	137,649	17.57	พ.ร.บ. จราจรทางบก พ.ศ.2522	106,333	15.92
3	พ.ร.บ. อาวุธปืน เครื่องกระสุนปืน ฯลฯ พ.ศ.2490	34,446	4.40	พ.ร.บ. อาวุธปืน เครื่องกระสุนปืน ฯลฯ พ.ศ.2490	30,052	4.50
4	ความผิดฐานลักทรัพย์ ม.334 - ม.335	25,559	3.26	พ.ร.ก.การบริหารราชการในสถานการณ์ฉุกเฉิน พ.ศ. 2548	23,483	3.52
5	พ.ร.บ. คนเข้าเมือง พ.ศ.2522	25,473	3.25	ความผิดฐานลักทรัพย์ ม.334 - ม.335	23,045	3.45
	อื่นๆ	192,451	24.57	อื่น ๆ	182,896	27.38
	รวม	783,211	100.00	รวม	668,005	100.00

จากรายงานจำนวนข้อหาในคดีอาญาที่ขึ้นสู่การพิจารณาสูงสุด 5 อันดับของศาลชั้นต้นทั่วประเทศประจำปี พ.ศ. 2565 พบว่า จำนวนข้อหาที่ขึ้นสู่การพิจารณาทั้งสิ้นจำนวน 783,211 ข้อหา โดยมีข้อหาที่ศาลรับฟ้องมากที่สุด 5 อันดับ ได้แก่ ข้อหาความผิดตามประมวลกฎหมายยาเสพติด จำนวน 367,633 ข้อหา ข้อหาความผิดต่อพระราชบัญญัติจราจรทางบก พ.ศ. 2522 จำนวน 137,649 ข้อหา ข้อหาความผิดต่อพระราชบัญญัติอาวุธปืน เครื่องกระสุนปืน ฯลฯ พ.ศ. 2490 จำนวน 34,446 ข้อหา ความผิดฐานลักทรัพย์ มาตรา 334 - 335 จำนวน 25,559 ข้อหา และข้อหาความผิดต่อพระราชบัญญัติคนเข้าเมือง พ.ศ. 2522 จำนวน 25,473 ข้อหา ตามลำดับ

เมื่อเปรียบเทียบจำนวนข้อหาที่ศาลรับฟ้องระหว่างปี พ.ศ. 2565 กับ ปี พ.ศ. 2564 พบว่า ข้อหาลำดับที่ 1 - 3 เหมือนกัน ได้แก่ ข้อหาความผิดเกี่ยวกับยาเสพติด ข้อหาความผิดต่อพระราชบัญญัติจราจรทางบก พ.ศ. 2522 และข้อหาความผิดต่อพระราชบัญญัติอาวุธปืน เครื่องกระสุนปืน ฯลฯ พ.ศ. 2490 ส่วนข้อหาลำดับที่ 4 - 5 ต่างกัน ได้แก่ ข้อหาความผิดฐานลักทรัพย์ มาตรา 334 - 335 ข้อหาความผิดต่อพระราชกำหนดการบริหารราชการในสถานการณ์ฉุกเฉิน พ.ศ. 2548 และข้อหาความผิดต่อพระราชบัญญัติคนเข้าเมือง พ.ศ. 2522 (ตารางที่ 4)

5. จำนวนข้อหาคดีแพ่งที่ขึ้นสู่การพิจารณาสูงสุด 5 อันดับของศาลชั้นอุทธรณ์ เปรียบเทียบระหว่างปี พ.ศ. 2565 กับ ปี พ.ศ. 2564

อันดับที่	ข้อหาคดีแพ่ง ปี พ.ศ. 2565	จำนวน	ร้อยละ	ข้อหาคดีแพ่ง ปี พ.ศ. 2564	จำนวน	ร้อยละ
1	ละเมิด	1,303	13.55	ละเมิด	1,390	14.06
2	ขับไล่	855	8.89	ขับไล่	866	8.76
3	ที่ดิน	746	7.76	ที่ดิน	787	7.96
4	ผิดสัญญา	580	6.03	ผิดสัญญา	621	6.28
5	ยืม	472	4.91	ค้ำประกัน	433	4.38
	อื่นๆ	5,663	58.87	อื่น ๆ	5,789	58.56
	รวม	9,619	100.00	รวม	9,886	100.00

จากรายงานจำนวนข้อหาในคดีแพ่งที่ขึ้นสู่การพิจารณาสูงสุด 5 อันดับของศาลชั้นอุทธรณ์ ประจำปี พ.ศ. 2565 พบว่า จำนวนข้อหาที่ขึ้นสู่การพิจารณาทั้งสิ้นจำนวน 9,619 ข้อหา โดยมีข้อหาที่ศาลรับฟ้องมากที่สุด 5 อันดับ ได้แก่ ข้อหาละเมิด จำนวน 1,303 ข้อหา ข้อหาขับไล่ จำนวน 855 ข้อหา ข้อหาที่ดิน จำนวน 746 ข้อหา ข้อหาผิดสัญญา จำนวน 580 ข้อหา และข้อหายืม จำนวน 472 ข้อหา ตามลำดับ

เมื่อเปรียบเทียบจำนวนข้อหาที่ศาลรับฟ้องระหว่างปี พ.ศ. 2565 กับ ปี พ.ศ. 2564 พบว่า ข้อหาลำดับที่ 1 - 4 เหมือนกัน ได้แก่ ข้อหาละเมิด ข้อหาขับไล่ ข้อหาที่ดิน และข้อหาผิดสัญญา ส่วนข้อหาลำดับที่ 5 ต่างกัน ได้แก่ ข้อหายืม และข้อหาค้ำประกัน (ตารางที่ 5)

6. จำนวนข้อหาคดีผู้บริโภค(แพ่ง)ที่ขึ้นสู่การพิจารณาสูงสุด 5 อันดับของศาลชั้นอุทธรณ์ เปรียบเทียบระหว่างปี พ.ศ. 2565 กับ ปี พ.ศ. 2564

อันดับที่	ข้อหาคดีผู้บริโภค(แพ่ง) ปี พ.ศ. 2565	จำนวน	ร้อยละ	ข้อหาคดีผู้บริโภค(แพ่ง) ปี พ.ศ. 2564	จำนวน	ร้อยละ
1	ค่าประกัน	4,373	26.20	ค่าประกัน	2,729	25.85
2	เช่าซื้อ (รถยนต์)	3,992	23.92	เช่าซื้อ (รถยนต์)	2,348	22.24
3	กู้ยืม	1,629	9.76	กู้ยืม	1,215	11.51
4	จำนอง	1,387	8.31	จำนอง	857	8.12
5	บริการสาธารณสุขและความงาม (สถานพยาบาล)	1,176	7.05	บริการสาธารณสุขและความงาม (สถานพยาบาล)	529	5.01
	อื่นๆ	4,133	24.76	อื่นๆ	2,879	27.27
	รวม	16,690	100.00	รวม	10,557	100.00

จากรายงานจำนวนข้อหาในคดีผู้บริโภคที่ขึ้นสู่การพิจารณาสูงสุด 5 อันดับของศาลชั้นอุทธรณ์ ประจำปี พ.ศ. 2565 พบว่า จำนวนข้อหาที่ขึ้นสู่การพิจารณาทั้งสิ้นจำนวน 16,690 ข้อหา โดยมีข้อหาที่ศาลรับฟ้องมากที่สุด 5 อันดับ ได้แก่ ข้อหาค่าประกัน จำนวน 4,373 ข้อหา ข้อหาเช่าซื้อ(รถยนต์) จำนวน 3,992 ข้อหา ข้อหากู้ยืม จำนวน 1,629 ข้อหา ข้อหาจำนอง จำนวน 1,387 ข้อหา และข้อหาบริการสาธารณสุขและความงาม จำนวน 1,176 ข้อหา ตามลำดับ

เมื่อเปรียบเทียบจำนวนข้อหาที่ศาลรับฟ้องระหว่างปี พ.ศ. 2565 กับ ปี พ.ศ. 2564 พบว่า ข้อหาอันดับที่ 1 - 5 เหมือนกัน ได้แก่ ข้อหาค่าประกัน ข้อหาเช่าซื้อ(รถยนต์) ข้อหากู้ยืม ข้อหาจำนอง และข้อหาบริการสาธารณสุขและความงาม(สถานพยาบาล) (ตารางที่6)

7. จำนวนข้อหาคดีอาญาที่ขึ้นสู่การพิจารณาสูงสุด 5 อันดับของศาลชั้นอุทธรณ์ เปรียบเทียบระหว่างปี พ.ศ. 2565 กับ ปี พ.ศ. 2564

อันดับที่	ข้อหาคดีอาญา ปี พ.ศ. 2565	จำนวน	ร้อยละ	ข้อหาคดีอาญา ปี พ.ศ. 2564	จำนวน	ร้อยละ
1	ประมวลาเสพตต	30,988	47.46	พ.ร.บ. ยาเสพตตให้โทษ พ.ศ.2522	20,214	38.56
2	พ.ร.บ. จราจรทางบก พ.ศ.2522	5,071	7.77	พ.ร.บ. อาวุธป็น เครื่องกระสุนป็น ฯลฯ พ.ศ.2490	3,802	7.25
3	พ.ร.บ. อาวุธป็น เครื่องกระสุนป็น ฯลฯ พ.ศ.2490	4,301	6.59	พ.ร.บ. จราจรทางบก พ.ศ.2522	3,378	6.44
4	ลหุโทษ ม.367 - ม.398	2,386	3.65	ความมตฐานลักรัพณ์ ม.334 - ม.335	2,237	4.27
5	ความมตฐานลักรัพณ์ ม.334 - ม.335	2,174	3.33	ลหุโทษ ม.367 - ม.398	2,026	3.87
	อ่นๆ	20,370	31.20	อ่นๆ	20,760	39.61
	รวม	65,290	100.00	รวม	52,417	100.00

จากรายงานจำนวนข้อหาในคดีอาญาที่ขึ้นสู่การพิจารณาสูงสุด 5 อันดับของศาลชั้นอุทธรณ์ ประจำปี พ.ศ. 2565 พบว่า จำนวนข้อหาที่ขึ้นสู่การพิจารณาทั้งสิ้นจำนวน 65,290 ข้อหา โดยมีข้อหาที่ศาลรับฟ้องมากที่สุด 5 อันดับ ได้แก่ ข้อหาความมตตามประมวลาภพมยาเสพตต จำนวน 30,988 ข้อหา ข้อหาความมตต่อพระราชบัญญัติจราจรทางบก พ.ศ. 2522 จำนวน 5,071 ข้อหา ข้อหาความมตต่อพระราชบัญญัติอาวุธป็น เครื่องกระสุนป็น ฯลฯ พ.ศ. 2490 จำนวน 4,301 ข้อหา ข้อหาความมตลหุโทษ ตามมาตรา 367 - 398 จำนวน 2,386 ข้อหา และข้อหาความมตฐานลักรัพณ์ มาตรา 334 - 335 จำนวน 2,174 ข้อหา ตามลำดับ

เมื่อเปรียบเทียบจำนวนข้อหาที่ศาลรับฟ้องระหว่างปี พ.ศ. 2565 กับ ปี พ.ศ. 2564 พบว่า ข้อหาอันดับที่ 1 เหมือนกัน ได้แก่ ข้อหาความมตเกี่ยวกับยาเสพตต ส่วนข้อหาอันดับที่ 2 - 4 สลับตำแหน่งกัน ได้แก่ ข้อหาความมตต่อพระราชบัญญัติจราจรทางบก พ.ศ. 2522 ข้อหาความมตต่อพระราชบัญญัติอาวุธป็น เครื่องกระสุนป็น ฯลฯ พ.ศ. 2490 ความมตลหุโทษ มาตรา 367 - 398 และข้อหาความมตฐานลักรัพณ์ มาตรา 334 - 335 (ตารางที่ 7)

8. จำนวนข้อหาคดีแพ่งที่ขึ้นสู่การพิจารณาสูงสุด 5 อันดับของศาลฎีกา เปรียบเทียบระหว่างปี พ.ศ. 2565 กับ ปี พ.ศ. 2564

อันดับที่	ข้อหาคดีแพ่ง ปี พ.ศ. 2565	จำนวน	ร้อยละ	ข้อหาคดีแพ่ง ปี พ.ศ. 2564	จำนวน	ร้อยละ
1	ที่ดิน	217	17.74	ที่ดิน	214	14.77
2	ขับไล่	153	12.51	ละเมิด	173	11.94
3	ละเมิด	137	11.20	ขับไล่	133	9.18
4	จ้างทำของ , เพิกถอนนิติกรรม	61	4.99	ผิดสัญญา	97	6.69
5	ซื้อขาย	59	4.82	เพิกถอนนิติกรรม	82	5.66
	อื่นๆ	535	43.74	อื่น ๆ	750	51.76
	รวม	1,223	100.00	รวม	1,449	100.00

จากรายงานจำนวนข้อหาในคดีแพ่งที่ขึ้นสู่การพิจารณาสูงสุด 5 อันดับของศาลฎีกา ประจำปี พ.ศ. 2565 พบว่า จำนวนข้อหาที่ขึ้นสู่การพิจารณาทั้งสิ้นจำนวน 1,162 ข้อหา โดยมีข้อหาที่ศาลรับฟ้องมากที่สุด 5 อันดับ ได้แก่ ข้อหาที่ดิน จำนวน 217 ข้อหา ข้อหาขับไล่ จำนวน 153 ข้อหา ข้อหาละเมิด จำนวน 137 ข้อหา ข้อหาจ้างทำของกับข้อหาเพิกถอนนิติกรรม จำนวน 61 ข้อหา และข้อหาซื้อขาย จำนวน 59 ข้อหา ตามลำดับ

เมื่อเปรียบเทียบจำนวนข้อหาที่ศาลรับฟ้องระหว่างปี พ.ศ. 2565 กับ ปี พ.ศ. 2564 พบว่า ข้อหาอันดับที่ 1 เหมือนกัน ได้แก่ ข้อหาที่ดิน ส่วนข้อหาอันดับที่ 2 - 5 สลับตำแหน่งกัน ได้แก่ ข้อหาขับไล่ ข้อหาละเมิด ข้อหาจ้างทำของ ข้อหาเพิกถอนนิติกรรม ข้อหาผิดสัญญา และข้อหาซื้อขาย (ตารางที่ 8)

9. จำนวนข้อหาคดีผู้บริโภค(แพ่ง)ที่ขึ้นสู่การพิจารณาสูงสุด 5 อันดับของศาลฎีกา เปรียบเทียบระหว่างปี พ.ศ. 2565 กับ ปี พ.ศ. 2564

อันดับที่	ข้อหาคดีผู้บริโภค(แพ่ง) ปี พ.ศ. 2565	จำนวน	ร้อยละ	ข้อหาคดีผู้บริโภค(แพ่ง) ปี พ.ศ. 2564	จำนวน	ร้อยละ
1	ซื้อขาย (อาคารชุด)	209	18.25	สัญญา	157	18.87
2	พระราชบัญญัติการจัดสรรที่ดิน พ.ศ. 2543	208	18.17	พระราชบัญญัติการจัดสรรที่ดิน พ.ศ. 2543	134	16.11
3	ภาระจำยอม	202	17.64	ค้ำประกัน	82	9.86
4	ค้ำประกัน	97	8.47	กู้ยืม	64	7.69
5	เช่าซื้อ (รถยนต์)	60	5.24	เช่าซื้อ (รถยนต์)	47	5.65
	อื่นๆ	369	32.23	อื่นๆ	348	41.83
	รวม	1,145	100.00	รวม	832	100.00

จากรายงานจำนวนข้อหาในคดีผู้บริโภคที่ขึ้นสู่การพิจารณาสูงสุด 5 อันดับของศาลฎีกา ประจำปี พ.ศ. 2565 พบว่า จำนวนข้อหาที่ขึ้นสู่การพิจารณาทั้งสิ้นจำนวน 1,145 ข้อหา โดยมีข้อหาที่ศาลรับฟ้องมากที่สุด 5 อันดับ ได้แก่ ข้อหาซื้อขาย(อาคารชุด) จำนวน 209 ข้อหา ข้อหาความผิดต่อพระราชบัญญัติการจัดสรรที่ดิน พ.ศ. 2543 จำนวน 208 ข้อหา ข้อหาภาระจำยอม จำนวน 202 ข้อหา ข้อหาค้ำประกัน จำนวน 97 ข้อหา และข้อหาเช่าซื้อ(รถยนต์) จำนวน 60 ข้อหา ตามลำดับ

เมื่อเปรียบเทียบจำนวนข้อหาที่ศาลรับฟ้องระหว่างปี พ.ศ. 2565 กับ ปี พ.ศ. 2564 พบว่า ข้อหาอันดับที่ 2 กับ 5 เหมือนกัน ได้แก่ ข้อหาความผิดต่อพระราชบัญญัติการจัดสรรที่ดิน พ.ศ. 2543 และข้อหาเช่าซื้อ (รถยนต์) ส่วนข้อหาอันดับที่ 1 อันดับที่ 3 และ 4 ต่างกัน ได้แก่ ข้อหาซื้อขาย(อาคารชุด) ข้อหาสัญญา ข้อหาภาระจำยอม ข้อหาค้ำประกัน และข้อหากู้ยืม (ตารางที่9)

10. จำนวนข้อหาคดีอาญาที่ขึ้นสู่การพิจารณาสูงสุด 5 อันดับของศาลฎีกา เปรียบเทียบระหว่างปี พ.ศ. 2565 กับ ปี พ.ศ. 2564

อันดับที่	ข้อหาคดีอาญา ปี พ.ศ. 2565	จำนวน	ร้อยละ	ข้อหาคดีอาญา ปี พ.ศ. 2564	จำนวน	ร้อยละ
1	ประมวลกฎหมายยาเสพติด	1,011	15.87	พ.ร.บ. ยาเสพติดให้โทษ พ.ศ.2522	839	100.84
2	พ.ร.บ. อาวุธปืน เครื่องกระสุนปืน ฯลฯ พ.ศ.2490	478	7.50	ความผิดต่อชีวิต ม.288 - ม.290 ม.292 - ม.294	656	78.85
3	ลหุโทษ ม.367 - ม.398	454	7.13	พ.ร.บ. อาวุธปืน เครื่องกระสุนปืน ฯลฯ พ.ศ.2490	626	75.24
4	ความผิดต่อชีวิต ม.288 - ม.290 ม.292 - ม.294	448	7.03	ลหุโทษ ม.367 - ม.398	597	71.75
5	ความผิดฐานลักทรัพย์ ม.334 - ม.335	442	6.94	ความผิดฐานลักทรัพย์ ม.334 - ม.335	358	43.03
	อื่นๆ	3,538	55.53	อื่นๆ	3,585	430.89
	รวม	6,371	100.00	รวม	6,661	800.60

จากรายงานจำนวนข้อหาในคดีอาญาที่ขึ้นสู่การพิจารณาสูงสุด 5 อันดับของศาลฎีกา ประจำปี พ.ศ. 2565 พบว่า จำนวนข้อหาที่ขึ้นสู่การพิจารณาทั้งสิ้นจำนวน 6,371 ข้อหา โดยมีข้อหาที่ศาลรับฟ้องมากที่สุด 5 อันดับ ได้แก่ ข้อหาความผิดตามประมวลกฎหมายยาเสพติด จำนวน 1,011 ข้อหา ข้อหาความผิดต่อพระราชบัญญัติอาวุธปืน เครื่องกระสุนปืน ฯลฯ พ.ศ. 2490 จำนวน 478 ข้อหา ข้อหาความผิดลหุโทษ มาตรา 367 - 398 จำนวน 454 ข้อหา ข้อหาความผิดต่อชีวิต มาตรา 288 - 290 , มาตรา 292 - 294 จำนวน 448 ข้อหา และความผิดฐานลักทรัพย์ มาตรา 334 - 335 จำนวน 442 ข้อหา ตามลำดับ

เมื่อเปรียบเทียบจำนวนข้อหาที่ศาลรับฟ้องระหว่างปี พ.ศ. 2565 กับ ปี พ.ศ. 2564 พบว่า ข้อหาที่ 1 กับที่ 5 เหมือนกัน ได้แก่ ข้อหาความผิดเกี่ยวกับยาเสพติด และความผิดฐานลักทรัพย์มาตรา 334-335 ส่วนข้อหาอันดับที่ 2 - 4 สลับตำแหน่งกัน ได้แก่ ข้อหาความผิดต่อพระราชบัญญัติอาวุธปืน เครื่องกระสุนปืน ฯลฯ พ.ศ. 2490 ข้อหาความผิดลหุโทษ มาตรา 334 - 335 และข้อหาความผิดต่อชีวิต มาตรา 288 - 290 และมาตรา 292 - 294 (ตารางที่ 10)

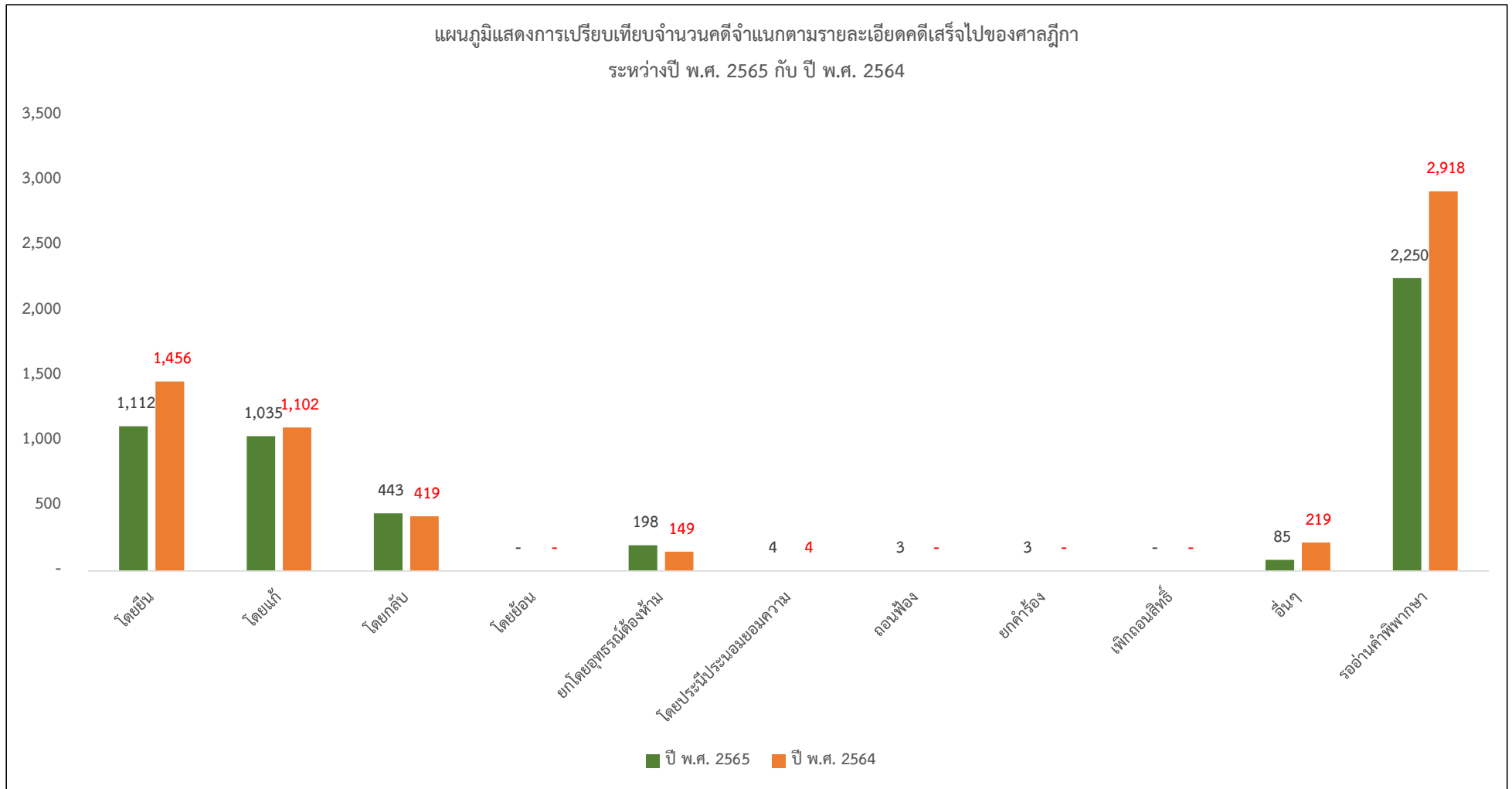
11. จำนวนคดีจำแนกตามรายละเอียดคดีเสร็จไปของศาลฎีกา เปรียบเทียบระหว่างปี พ.ศ. 2565 กับ ปี พ.ศ. 2564

ปี พ.ศ. 25xx	ประเภทคดี	โดยยื่น	โดยแก้	โดยกลับ	โดยย้อน	ยกโดย อุทธรณ์ ต้องห้าม	โดย ประนีประนอม ยอมความ	ถอนฟ้อง	ยกคำร้อง	เพิกถอนสิทธิ์	อื่นๆ	รออ่านคำ พิพากษา	รวม
ปี พ.ศ. 2565	ส่วนแพ่ง	309	351	273	-	152	3	1	-	-	22	881	1,992
	ส่วนอาญา	803	684	170	-	46	1	2	3	-	63	1,369	3,141
	รวม	1,112	1,035	443	-	198	4	3	3	-	85	2,250	5,133
ปี พ.ศ. 2564	ส่วนแพ่ง	393	405	206	-	46	4	-	-	-	155	1,686	2,895
	ส่วนอาญา	1,063	697	213	-	103	-	-	-	-	64	1,232	3,372
	รวม	1,456	1,102	419	-	149	4	-	-	-	219	2,918	6,267
เพิ่ม -ลด	ส่วนแพ่ง	-84	-54	67		106	-1	1			-133	-805	-903
	ส่วนอาญา	-260	-13	-43		-57	1	2	3		-1	137	-231
	รวม	-344	-67	24		49		3	3		-134	-668	-1,134
	ร้อยละ	-23.63	-6.08	5.73		32.89					-61.19	-22.89	-18.09

จากรายงานจำนวนคดีจำแนกตามรายละเอียดคดีเสร็จไปของศาลฎีกา ประจำปี พ.ศ. 2565 พบว่า มีจำนวนคดีที่พิพากษาเสร็จไปทั้งสิ้นจำนวน 5,133 คดี แบ่งออกเป็น คดีที่ศาลพิพากษาโดยยื่นตามคำพิพากษาศาลอุทธรณ์ จำนวน 1,112 คดี โดยแก้ไขคำพิพากษาศาลอุทธรณ์ จำนวน 1,035 คดี โดยกลับคำพิพากษาศาลอุทธรณ์ จำนวน 443 คดี ยกโดยอุทธรณ์ต้องห้าม จำนวน 198 คดี โดยประนีประนอมยอมความ จำนวน 4 คดี โดยถอนฟ้อง จำนวน 3 คดี โดยยกคำร้อง จำนวน 3 คดี โดยอื่นๆ จำนวน 85 คดี และรออ่านคำพิพากษา จำนวน 2,250 คดี

เมื่อเปรียบเทียบคดีจำแนกตามรายละเอียดคดีเสร็จไปของศาลฎีกา ระหว่างปี พ.ศ. 2565 กับ ปี พ.ศ. 2564 พบว่า คดีที่พิพากษาเสร็จไปลดลงจากปีก่อน จำนวน 1,134 คดี คิดเป็นร้อยละ 18.09 แบ่งออกเป็นคดีที่ศาลพิพากษาโดยยื่นตามคำพิพากษาศาลอุทธรณ์ลดลง 344 คดี คิดเป็นร้อยละ 23.63 โดยแก้คำพิพากษาศาลอุทธรณ์ลดลง จำนวน 67 คดี คิดเป็นร้อยละ 6.08 โดยกลับคำพิพากษาศาลอุทธรณ์เพิ่มขึ้น 24 คดี คิดเป็นร้อยละ 5.73 ยกโดยอุทธรณ์ต้องห้าม เพิ่มขึ้น จำนวน 49 คดี คิดเป็นร้อยละ 32.89 โดยถอนฟ้องเพิ่มขึ้น จำนวน 3 คดี โดยอื่นๆ ลดลงจำนวน 134 คดี คิดเป็นร้อยละ 61.19 และรออ่านคำพิพากษาลดลง จำนวน 668 คดี คิดเป็นร้อยละ 22.89 (ตารางที่ 11)

12. เปรียบเทียบจำนวนคดีจำแนกตามรายละเอียดคดีเสร็จไปของศาลฎีกา ระหว่างปี พ.ศ. 2565 กับ ปี พ.ศ. 2564



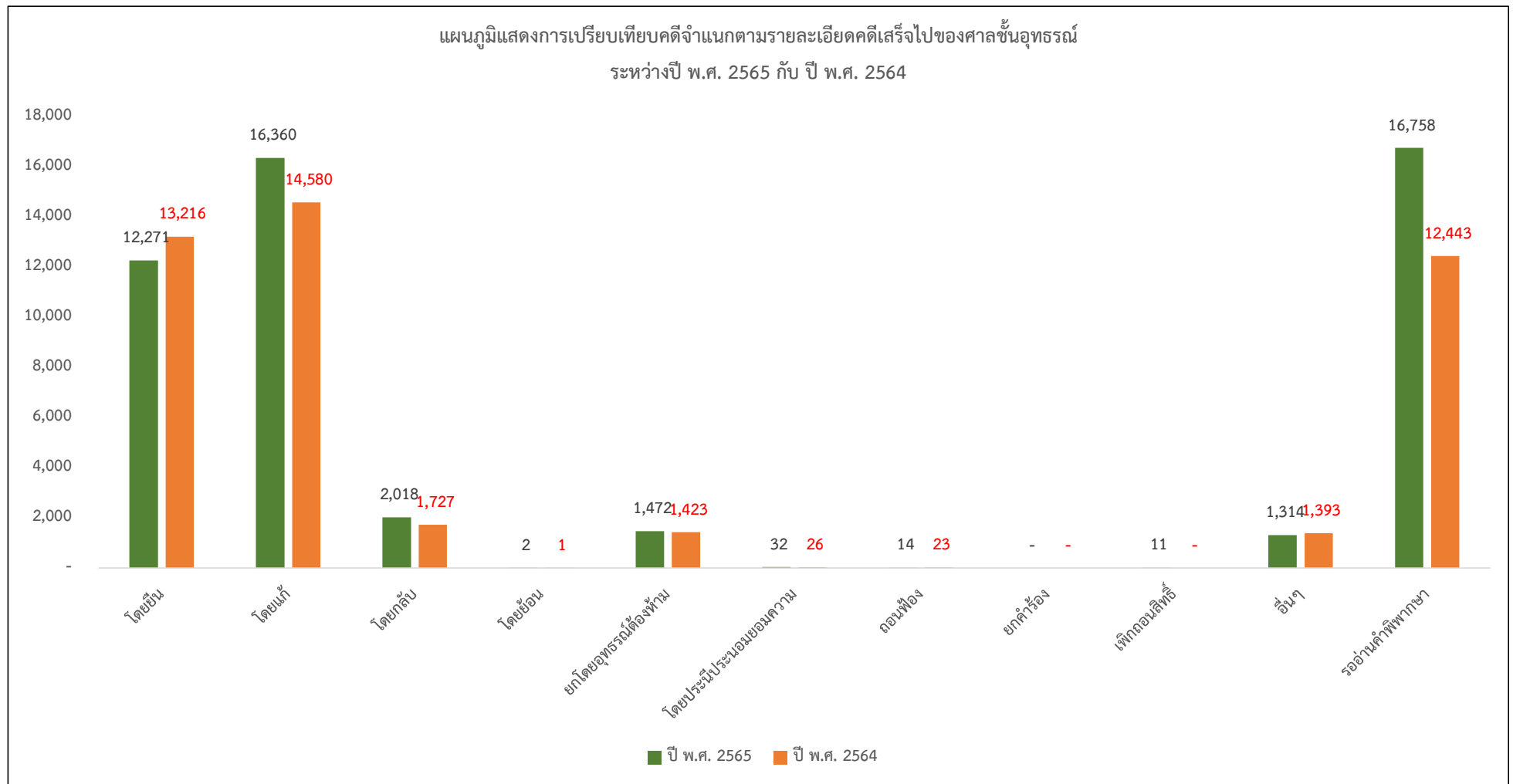
13. จำนวนคดีจำแนกตามรายละเอียดคดีเสร็จไปของศาลชั้นอุทธรณ์ เปรียบเทียบระหว่างปี พ.ศ. 2565 กับ ปี พ.ศ. 2564

ปี พ.ศ. 25xx	ประเภทคดี	โดยยื่น	โดยแก้	โดยกลับ	โดยย้อน	ยกโดย อุทธรณ์ ต้องห้าม	โดย ประนีประนอม ยอมความ	ถอนฟ้อง	ยกคำร้อง	เพิกถอนสิทธิ์	อื่นๆ	รอ่านคำ พิพากษา	รวม
ปี พ.ศ. 2565	ส่วนแพ่ง	4,298	5,071	858	1	988	18	2	-	11	435	5,718	17,400
	ส่วนอาญา	7,973	11,289	1,160	1	484	14	12	-	-	879	11,040	32,852
	รวม	12,271	16,360	2,018	2	1,472	32	14	-	11	1,314	16,758	50,252
ปี พ.ศ. 2564	ส่วนแพ่ง	3,924	4,344	967	-	907	21	-	-	-	471	4,502	15,136
	ส่วนอาญา	9,292	10,236	760	1	516	5	23	-	-	922	7,941	29,696
	รวม	13,216	14,580	1,727	1	1,423	26	23	-	-	1,393	12,443	44,832
เพิ่ม -ลด	ส่วนแพ่ง	374	727	-109	1	81	-3	2		11	-36	1,216	2,264
	ส่วนอาญา	-1,319	1,053	400		-32	9	-11			-43	3,099	3,156
	รวม	-945	1,780	291	1	49	6	-9		11	-79	4,315	5,420
	ร้อยละ	-7.15	12.21	16.85	100.00	3.44	23.08	-39.13			-5.67	34.68	12.09

จากรายงานจำนวนคดีจำแนกตามรายละเอียดคดีเสร็จไปของศาลชั้นอุทธรณ์ ประจำปี พ.ศ. 2565 พบว่า มีจำนวนคดีที่พิพากษาเสร็จไป ทั้งสิ้นจำนวน 50,252 คดี แบ่งออกเป็น คดีที่ศาลพิพากษาโดยยื่นตามคำพิพากษาศาลชั้นต้น จำนวน 12,271 คดี โดยแก้คำพิพากษา จำนวน 16,360 คดี โดยกลับคำพิพากษา จำนวน 2,018 คดี โดยย้อนคำพิพากษา จำนวน 2 คดี ยกโดยอุทธรณ์ต้องห้าม จำนวน 1,472 คดี โดยประนีประนอมยอมความ จำนวน 32 คดี ถอนฟ้อง จำนวน 14 คดี เพิกถอนสิทธิ์ จำนวน 11 คดี โดยอื่นๆ จำนวน 1,314 คดี และรอ่านคำพิพากษา จำนวน 16,758 คดี

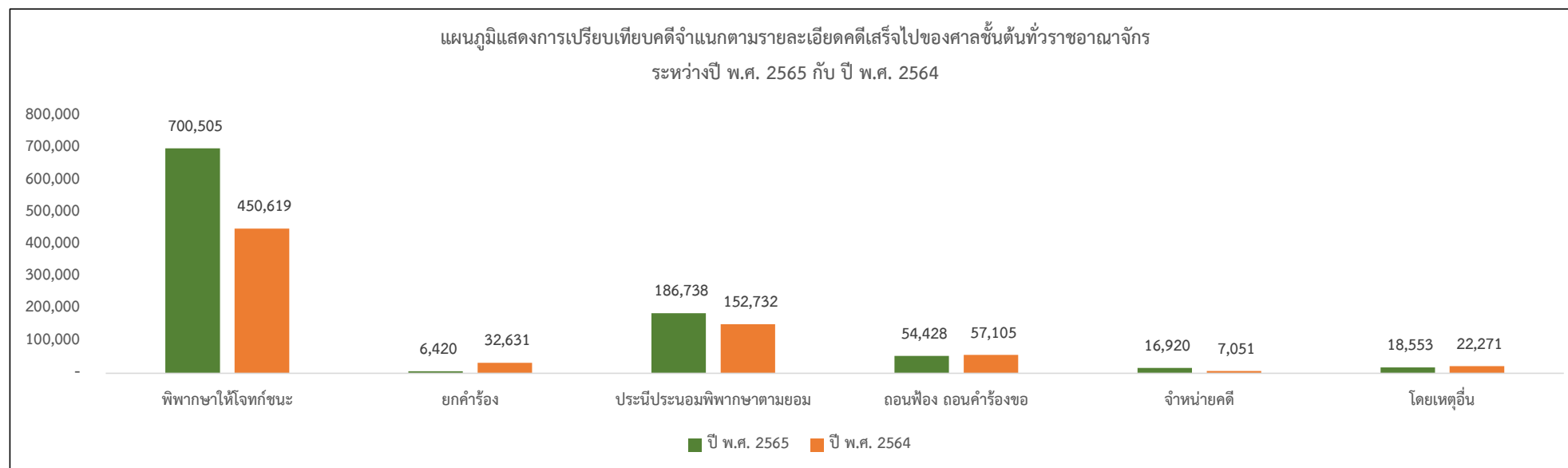
เมื่อเปรียบเทียบจำนวนคดีจำแนกตามรายละเอียดคดีเสร็จไปของศาลชั้นอุทธรณ์ ระหว่างปี พ.ศ. 2565 กับ ปี พ.ศ. 2564 พบว่า คดีที่พิพากษาเสร็จไปเพิ่มขึ้นจากปีก่อน จำนวน 5,420 คดี คิดเป็นร้อยละ 12.09 แบ่งออกเป็นคดีที่ศาลพิพากษาโดยยื่นตามคำพิพากษาศาลชั้นต้นลดลง จำนวน 945 คดี คิดเป็นร้อยละ 7.15 โดยแก้คำพิพากษาเพิ่มขึ้น จำนวน 1,780 คดี คิดเป็นร้อยละ 12.21 โดยกลับคำพิพากษาเพิ่มขึ้น จำนวน 291 คดี คิดเป็นร้อยละ 16.85 โดยย้อนคำพิพากษาเพิ่มขึ้น จำนวน 1 คดี คิดเป็นร้อยละ 100 ยกโดยอุทธรณ์ต้องห้ามเพิ่มขึ้น จำนวน 49 คดี คิดเป็นร้อยละ 3.44 โดยประนีประนอมยอมความเพิ่มขึ้น จำนวน 6 คดี คิดเป็นร้อยละ 23.08 ถอนฟ้องลดลง จำนวน 9 คดี คิดเป็นร้อยละ 39.13 โดยอื่นๆ ลดลง จำนวน 79 คดี คิดเป็นร้อยละ 5.67 และรอ่านคำพิพากษาเพิ่มขึ้น จำนวน 4,315 คดี คิดเป็นร้อยละ 34.68 (ตารางที่ 13)

14. เปรียบเทียบจำนวนคดีจำแนกตามรายละเอียดคดีเสร็จไปของศาลชั้นอุทธรณ์ ระหว่างปี พ.ศ. 2565 กับ ปี พ.ศ. 2564



15. จำนวนคดีส่วนแบ่งจำแนกตามรายละเอียดคดีเสร็จไปของศาลชั้นต้นทั่วราชอาณาจักร เปรียบเทียบระหว่างปี พ.ศ. 2565 กับ ปี พ.ศ. 2564

ปี พ.ศ. 25xx	พิพาทษาให้โจทก์ชนะ	ยกคำร้อง	ประนีประนอมพิพาทษาตามยอม	ถอนฟ้อง ถอนคำร้องขอ	จำหน่ายคดี	โดยเหตุอื่น	รวม
ปี พ.ศ. 2565	700,505	6,420	186,738	54,428	16,920	18,553	983,564
ปี พ.ศ. 2564	450,619	32,631	152,732	57,105	7,051	22,271	722,409
เพิ่ม - ลด	249,886	-26,211	34,006	-2,677	9,869	-3,718	261,155
ร้อยละ	55.45	-80.33	22.27	-4.69	139.97	-16.69	36.15

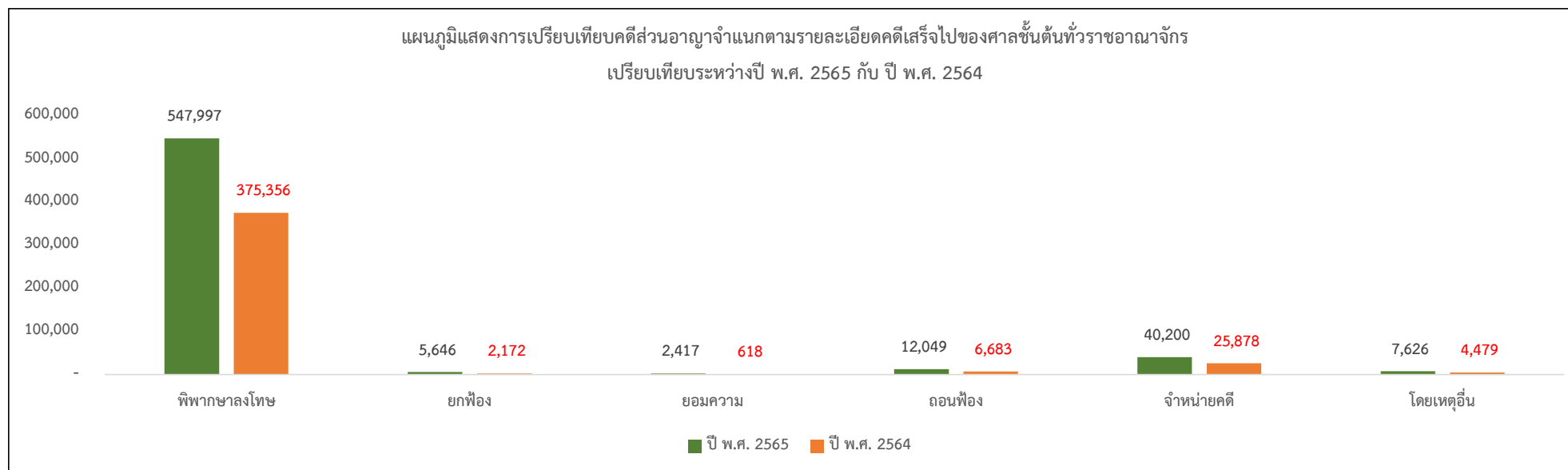


จากรายงานจำนวนคดีส่วนแบ่งจำแนกตามรายละเอียดคดีเสร็จไปของศาลชั้นต้นทั่วราชอาณาจักร ประจำปี พ.ศ. 2565 พบว่า มีจำนวนคดีที่พิพาทษาเสร็จไปทั้งสิ้นจำนวน 983,564 คดี จำแนกเป็นคดีที่ศาลมีคำพิพาทษาให้โจทก์ชนะ จำนวน 700,505 คดี ยกคำร้อง จำนวน 6,420 คดี ประนีประนอมพิพาทษตามยอม จำนวน 186,738 คดี ถอนฟ้องถอนคำร้องขอ จำนวน 54,428 คดี จำหน่ายคดี จำนวน 16,920 คดี และโดยเหตุอื่น จำนวน 18,553 คดี

เมื่อเปรียบเทียบคดีส่วนแบ่งจำแนกตามรายละเอียดคดีเสร็จไปของศาลชั้นต้นทั่วราชอาณาจักร ระหว่างปี พ.ศ. 2565 กับ ปี พ.ศ. 2564 พบว่า คดีที่พิพาทษาเสร็จไปเพิ่มขึ้นจากปีก่อน จำนวน 261,155 คดี คิดเป็นร้อยละ 36.15 แบ่งออกเป็น คดีที่ศาลมีคำพิพาทษาให้โจทก์ชนะเพิ่มขึ้น จำนวน 249,886 คดี คิดเป็นร้อยละ 55.45 ยกคำร้องลดลง จำนวน 26,211 คดี คิดเป็นร้อยละ 80.33 ประนีประนอมพิพาทษตามยอมเพิ่มขึ้น จำนวน 34,006 คดี คิดเป็นร้อยละ 22.27 ถอนฟ้องถอนคำร้องขอลดลง จำนวน 2,677 คดี คิดเป็นร้อยละ 4.69 จำหน่ายคดีเพิ่มขึ้น 9,869 คดี คิดเป็นร้อยละ 139.97 โดยเหตุอื่นลดลง จำนวน 3,718 คดี คิดเป็นร้อยละ 16.69 (ตารางที่ 15)

16. จำนวนคดีส่วนอาญาจำแนกตามรายละเอียดคดีเสร็จไปของศาลชั้นต้นทั่วราชอาณาจักร เปรียบเทียบระหว่างปี พ.ศ. 2565 กับ ปี พ.ศ. 2564

ปี พ.ศ. 25xx	พิพากษาลงโทษ	ยกฟ้อง	ยอมความ	ถอนฟ้อง	จำหน่ายคดี	โดยเหตุอื่น	รวม
ปี พ.ศ. 2565	547,997	5,646	2,417	12,049	40,200	7,626	615,935
ปี พ.ศ. 2564	375,356	2,172	618	6,683	25,878	4,479	415,186
เพิ่ม - ลด	172,641	3,474	1,799	5,366	14,322	3,147	200,749
ร้อยละ	45.99	159.94	291.10	80.29	55.34	70.26	48.35



จากรายงานจำนวนคดีส่วนอาญาจำแนกตามรายละเอียดคดีเสร็จไปของศาลชั้นต้นทั่วราชอาณาจักร ประจำปี พ.ศ. 2565 พบว่า คดีเสร็จไปทั้งสิ้น จำนวน 615,935 คดี แบ่งออกเป็น คดีที่ศาลมีคำพิพากษาลงโทษ จำนวน 547,997 คดี ยกฟ้อง จำนวน 5,646 คดี ยอมความ จำนวน 2,417 คดี ถอนฟ้อง จำนวน 12,049 คดี จำหน่ายคดี จำนวน 40,200 คดี และโดยเหตุอื่น จำนวน 7,626 คดี

เมื่อเปรียบเทียบคดีส่วนอาญาจำแนกตามรายละเอียดคดีเสร็จไป ระหว่างปี พ.ศ. 2565 กับ ปี พ.ศ. 2564 พบว่า คดีที่พิพากษาเสร็จไป เพิ่มขึ้นจากปีก่อน จำนวน 200,749 คดี คิดเป็นร้อยละ 48.35 แบ่งออกเป็นคดีที่ศาลมีคำพิพากษาลงโทษเพิ่มขึ้นจากปีก่อน จำนวน 172,641 คดี คิดเป็นร้อยละ 45.99 ยกฟ้องเพิ่มขึ้น จำนวน 3,474 คดี คิดเป็นร้อยละ 159.94 ยอมความเพิ่มขึ้น จำนวน 1,799 คดี คิดเป็นร้อยละ 291.10 ถอนฟ้องเพิ่มขึ้น จำนวน 5,366 คดี คิดเป็นร้อยละ 80.29 จำหน่ายคดีเพิ่มขึ้น จำนวน 14,322 คดี คิดเป็นร้อยละ 55.34 โดยเหตุอื่นเพิ่มขึ้น 3,147 คดี คิดเป็นร้อยละ 70.26 (ตารางที่ 16)

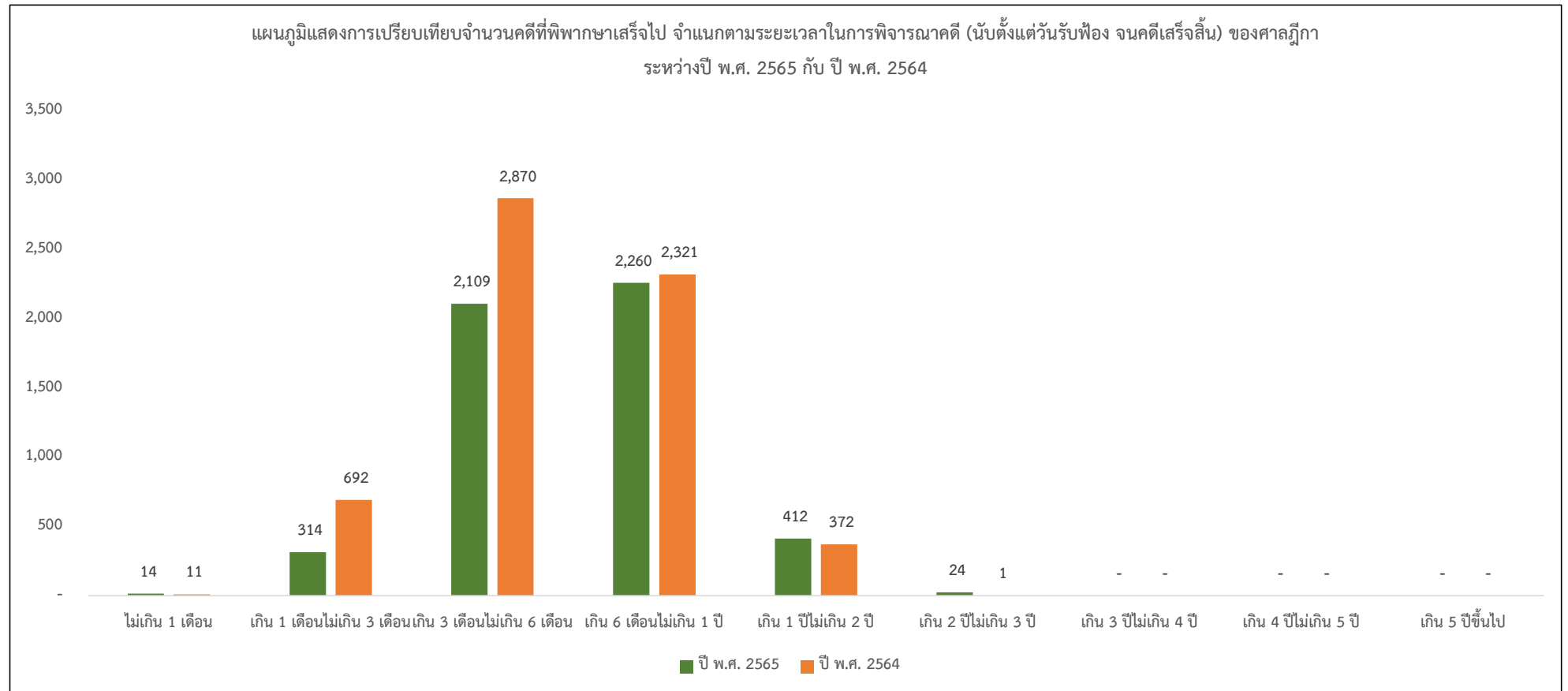
17. จำนวนคดีที่พิพากษาเสร็จไป จำแนกตามระยะเวลาในการพิจารณาคดี(นับตั้งแต่วันรับฟ้อง จนคดีเสร็จสิ้น)ของศาลฎีกา ประจำปี พ.ศ. 2565

ปี พ.ศ. 25xx	ประเภทคดี	ไม่เกิน 1 เดือน	เกิน 1 เดือนไม่ เกิน 3 เดือน	เกิน 3 เดือนไม่ เกิน 6 เดือน	เกิน 6 เดือนไม่ เกิน 1 ปี	เกิน 1 ปีไม่เกิน 2 ปี	เกิน 2 ปีไม่เกิน 3 ปี	เกิน 3 ปีไม่เกิน 4 ปี	เกิน 4 ปีไม่เกิน 5 ปี	เกิน 5 ปีขึ้นไป	รวม
ปี พ.ศ. 2565	ส่วนแพ่ง	7	17	416	1,265	269	18	-	-	-	1,992
	ส่วนอาญา	7	297	1,693	995	143	6	-	-	-	3,141
	รวม	14	314	2,109	2,260	412	24	-	-	-	5,133
ปี พ.ศ. 2564	ส่วนแพ่ง	6	194	674	1,713	307	1				2,895
	ส่วนอาญา	5	498	2,196	608	65	-				3,372
	รวม	11	692	2,870	2,321	372	1	-	-	-	6,267
เพิ่ม - ลด	ส่วนแพ่ง	1	-177	-258	-448	-38	17				-903
	ส่วนอาญา	2	-201	-503	387	78	6				-231
	รวม	3	-378	-761	-61	40	23	0	0	0	-1,134
	ร้อยละ	27.27	-54.62	-26.52	-2.63	10.75	2,300.00				-18.09

จากรายงานจำนวนคดีที่พิพากษาเสร็จไป จำแนกตามระยะเวลาในการพิจารณาคดี (นับตั้งแต่วันรับฟ้อง จนคดีเสร็จสิ้น) ของศาลฎีกา ประจำปี พ.ศ. 2565 พบว่า มีจำนวนคดีที่พิพากษาเสร็จไปทั้งสิ้น จำนวน 5,133 คดี แบ่งออกเป็นจำนวนคดีที่ศาลได้พิพากษาเสร็จไป นับตั้งแต่วันรับฟ้อง จนถึงสิ้นปีที่รายงานเป็นระยะเวลาไม่เกิน 1 เดือน จำนวน 14 คดี ระยะเวลาเกิน 1 เดือนไม่เกิน 3 เดือน จำนวน 314 คดี ระยะเวลาเกิน 3 เดือนไม่เกิน 6 เดือน จำนวน 2,109 คดี ระยะเวลาเกิน 6 เดือนไม่เกิน 1 ปี จำนวน 2,260 คดี ระยะเวลาเกิน 1 ปีไม่เกิน 2 ปี จำนวน 412 คดี และจำนวนคดีที่ศาลพิพากษาเสร็จไปเป็นระยะเวลาเกิน 2 ปีไม่เกิน 3 ปี จำนวน 24 คดี

เมื่อเปรียบเทียบจำนวนคดีที่ศาลพิพากษาเสร็จไป จำแนกตามระยะเวลาในการพิจารณาคดี ระหว่างปี พ.ศ. 2565 กับ ปี พ.ศ. 2564 พบว่า ศาลได้พิพากษาคดีเสร็จไปลดลงจากปีก่อน จำนวน 1,134 คดี คิดเป็นร้อยละ 18.09 แบ่งออกเป็นคดีที่ศาลได้พิพากษาเสร็จไป นับตั้งแต่วันรับฟ้อง จนถึงสิ้นปีที่รายงานเป็นระยะเวลาไม่เกิน 1 เดือน เพิ่มขึ้นจากปีก่อน จำนวน 3 คดี ระยะเวลาเกิน 1 เดือนไม่เกิน 6 เดือน ลดลง จำนวน 378 คดี ระยะเวลาเกิน 3 เดือนไม่เกิน 6 เดือน ลดลง จำนวน 761 คดี ระยะเวลาเกิน 6 เดือนไม่เกิน 1 ปี ลดลง จำนวน 61 คดี ระยะเวลาเกิน 1 ปีไม่เกิน 2 ปี เพิ่มขึ้น จำนวน 40 คดี และจำนวนคดีที่ศาลพิพากษาเสร็จไปเป็นระยะเวลาเกิน : ไม่เกิน 3 ปี เพิ่มขึ้น จำนวน 23 คดี (ตารางที่ 17)

18. เปรียบเทียบจำนวนคดีที่พิพากษาเสร็จไป จำแนกตามระยะเวลาในการพิจารณาคดี (นับตั้งแต่วันรับฟ้อง จนคดีเสร็จสิ้น) ของศาลฎีกา ระหว่างปี พ.ศ. 2565 กับ ปี พ.ศ. 2564



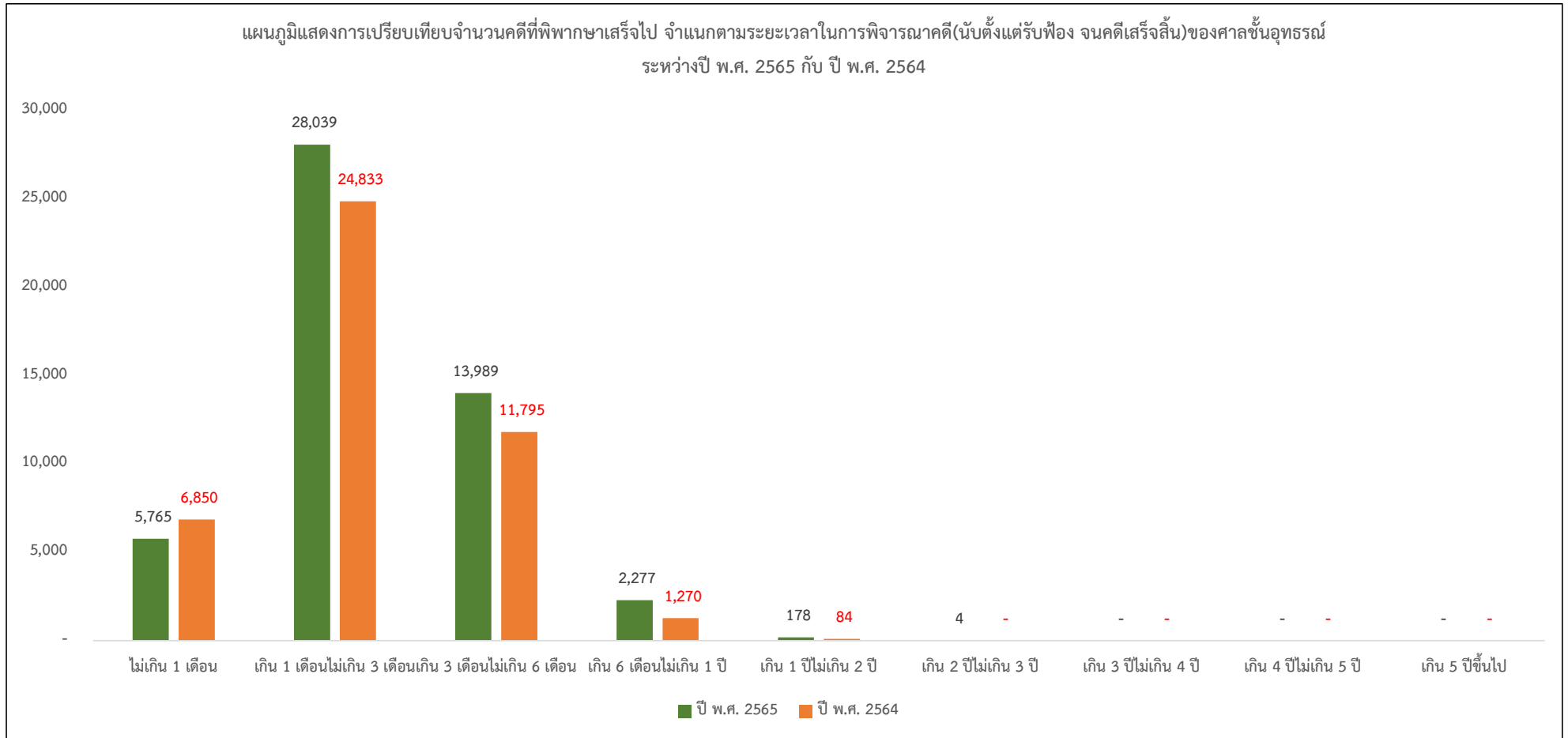
19. จำนวนคดีที่พิพากษาเสร็จไป จำแนกตามระยะเวลาในการพิจารณาคดี (นับตั้งแต่วันรับฟ้อง จนคดีเสร็จสิ้น) ของศาลชั้นอุทธรณ์ เปรียบเทียบระหว่างปี พ.ศ. 2565 กับ ปี พ.ศ. 2564

ปี พ.ศ. 25xx	ประเภทคดี	ไม่เกิน 1 เดือน	เกิน 1 เดือนไม่ เกิน 3 เดือน	เกิน 3 เดือนไม่ เกิน 6 เดือน	เกิน 6 เดือนไม่ เกิน 1 ปี	เกิน 1 ปีไม่เกิน 2 ปี	เกิน 2 ปีไม่เกิน 3 ปี	เกิน 3 ปีไม่เกิน 4 ปี	เกิน 4 ปีไม่เกิน 5 ปี	เกิน 5 ปีขึ้นไป	รวม
ปี พ.ศ. 2565	ส่วนแพ่ง	1,524	11,765	3,470	587	51	3	-	-	-	17,400
	ส่วนอาญา	4,241	16,274	10,519	1,690	127	1	-	-	-	32,852
	รวม	5,765	28,039	13,989	2,277	178	4	-	-	-	50,252
ปี พ.ศ. 2564	ส่วนแพ่ง	1,568	10,633	2,528	365	42					15,136
	ส่วนอาญา	5,282	14,200	9,267	905	42					29,696
	รวม	6,850	24,833	11,795	1,270	84	-	-	-	-	44,832
เพิ่ม - ลด	ส่วนแพ่ง	-44	1,132	942	222	9	3				2,264
	ส่วนอาญา	-1,041	2,074	1,252	785	85	1				3,156
	รวม	-1,085	3,206	2,194	1,007	94	4	0	0	0	5,420
	ร้อยละ	-15.84	12.91	18.60	79.29	111.90					12.09

จากรายงานจำนวนคดีที่พิพากษาเสร็จไป จำแนกตามระยะเวลาในการพิจารณาคดี (นับตั้งแต่วันรับฟ้อง จนคดีเสร็จสิ้น) ของศาลชั้นอุทธรณ์ ประจำปี พ.ศ. 2565 พบว่า มีจำนวนคดีที่พิพากษาเสร็จไปทั้งสิ้นจำนวน 50,252 คดี แบ่งออกเป็นจำนวนคดีที่ศาลได้พิพากษาเสร็จไป นับตั้งแต่วันรับฟ้อง จนถึงสิ้นปีที่รายงานเป็นระยะเวลาไม่เกิน 1 เดือน จำนวน 5,765 คดี ระยะเวลาเกิน 1 เดือนไม่เกิน 3 เดือน จำนวน 28,039 คดี ระยะเวลาเกิน 3 เดือนไม่เกิน 6 เดือน จำนวน 13,989 คดี ระยะเวลาเกิน 6 เดือนไม่เกิน 1 ปี จำนวน 2,277 คดี ระยะเวลาเกิน 1 ปีไม่เกิน 2 ปี จำนวน 178 คดี และระยะเวลาเกิน 2 ปีไม่เกิน 3 ปี จำนวน 4 คดี

เมื่อเปรียบเทียบจำนวนคดีที่ศาลพิพากษาเสร็จไป จำแนกตามระยะเวลาในการพิจารณาคดี ระหว่างปี พ.ศ. 2565 กับ ปี พ.ศ. 2564 พบว่า ศาลได้พิพากษาคดีเสร็จไปเพิ่มขึ้นจากปีก่อน จำนวน 5,420 คดี เป็นร้อยละ 12.09 แบ่งออกเป็นคดีที่ศาลได้พิพากษาเสร็จไป นับตั้งแต่วันรับฟ้อง จนถึงสิ้นปีที่รายงานเป็นระยะเวลาไม่เกิน 1 เดือน ลดลงจากปีก่อน จำนวน 1,085 คดี ระยะเวลาเกิน 1 เดือนไม่เกิน 3 เดือน เพิ่มขึ้นจำนวน 3,206 คดี ระยะเวลาเกิน 3 เดือนไม่เกิน 6 เดือน เพิ่มขึ้นจำนวน 2,194 คดี ระยะเวลาเกิน 6 เดือนไม่เกิน 1 ปี เพิ่มขึ้นจำนวน 1,007 คดี ระยะเวลาเกิน 1 ปีไม่เกิน 2 ปี เพิ่มขึ้นจำนวน 94 คดี และระยะเวลาเกิน 2 ปีไม่เกิน 3 ปี เพิ่มขึ้นจำนวน 4 คดี (ตารางที่ 19)

20. เปรียบเทียบจำนวนคดีที่พิพากษาเสร็จไป จำแนกตามระยะเวลาในการพิจารณาคดี(นับตั้งแต่รับฟ้อง จนคดีเสร็จสิ้น) ของศาลชั้นอุทธรณ์ ระหว่างปี พ.ศ. 2565 กับ ปี พ.ศ. 2564



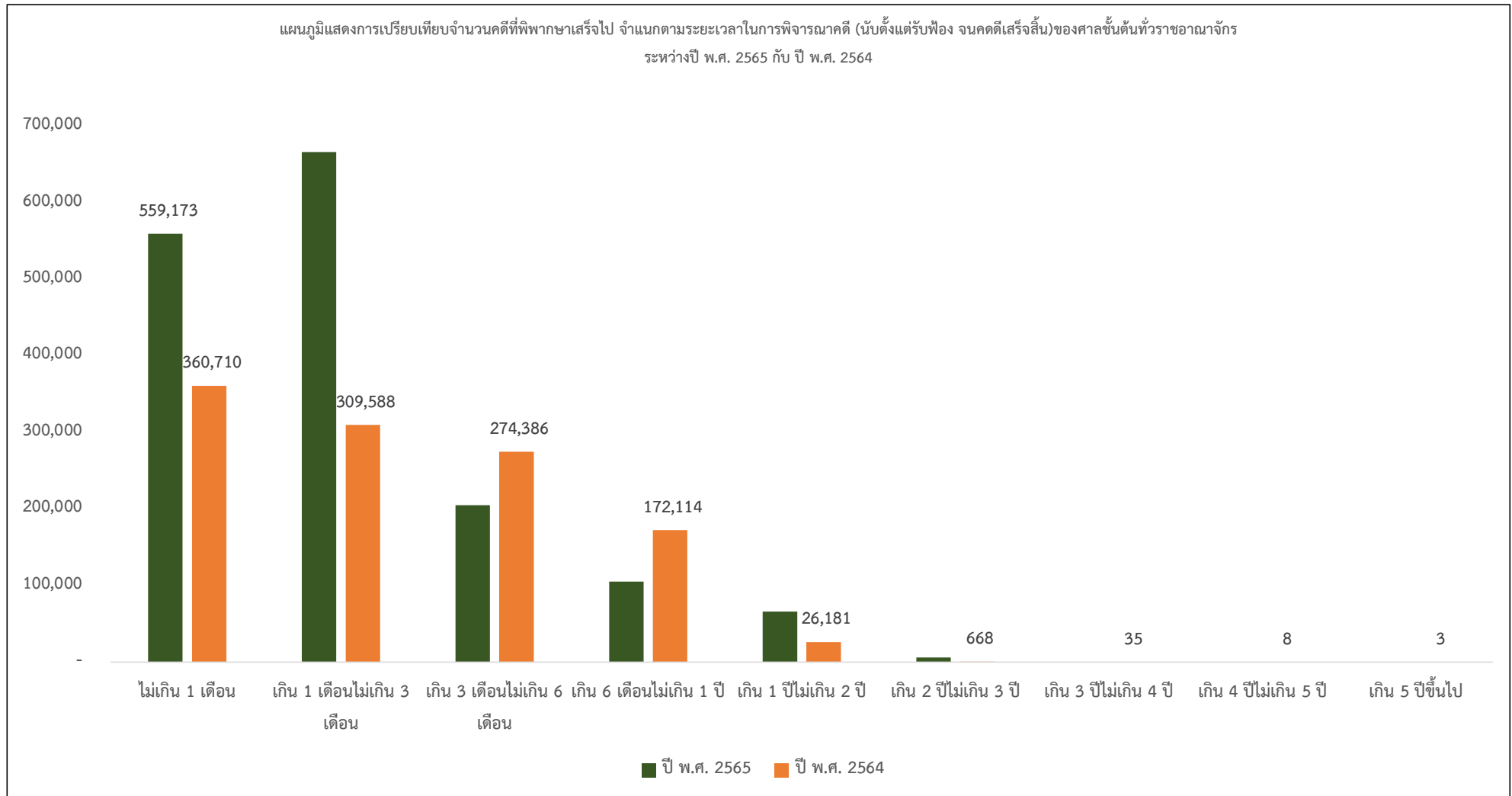
21. จำนวนคดีที่พิพากษาเสร็จไป จำแนกตามระยะเวลาในการพิจารณาคดี(นับตั้งแต่วันรับฟ้อง จนคดีเสร็จสิ้น)ของศาลชั้นต้นทั่วราชอาณาจักร เปรียบเทียบระหว่างปี พ.ศ. 2565 กับ ปี พ.ศ. 2564

ปี พ.ศ. 25xx	ประเภทคดี	ไม่เกิน 1 เดือน	เกิน 1 เดือนไม่ เกิน 3 เดือน	เกิน 3 เดือนไม่ เกิน 6 เดือน	เกิน 6 เดือนไม่ เกิน 1 ปี	เกิน 1 ปีไม่เกิน 2 ปี	เกิน 2 ปีไม่เกิน 3 ปี	เกิน 3 ปีไม่เกิน 4 ปี	เกิน 4 ปีไม่เกิน 5 ปี	เกิน 5 ปีขึ้นไป	รวม
ปี พ.ศ. 2565	ส่วนแพ่ง	74,368	617,704	176,207	73,920	45,314	3,703	195	25	11	991,447
	ส่วนอาญา	484,805	48,253	28,664	31,029	20,623	2,296	250	18	9	615,947
	รวม	559,173	665,957	204,871	104,949	65,937	5,999	445	43	20	1,607,394
ปี พ.ศ. 2564	ส่วนแพ่ง	29,749	270,717	253,233	153,738	20,660	379	15	3	2	728,496
	ส่วนอาญา	330,961	38,871	21,153	18,376	5,521	289	20	5	1	415,197
	รวม	360,710	309,588	274,386	172,114	26,181	668	35	8	3	1,143,693
เพิ่ม - ลด	ส่วนแพ่ง	44,619	346,987	-77,026	-79,818	24,654	3,324	180	22	9	262,951
	ส่วนอาญา	153,844	9,382	7,511	12,653	15,102	2,007	230	13	8	200,750
	รวม	198,463	356,369	-69,515	-67,165	39,756	5,331	410	35	17	463,701
	ร้อยละ	55.02	115.11	-25.33	-39.02	151.85	798.05	1,171.43	437.50	566.67	40.54

จากรายงานจำนวนคดีที่พิพากษาเสร็จไป จำแนกตามระยะเวลาในการพิจารณาคดี (นับตั้งแต่วันรับฟ้อง จนคดีเสร็จสิ้น) ของศาลชั้นต้นทั่วราชอาณาจักร พบว่า มีจำนวนคดีที่พิพากษาเสร็จไปทั้งสิ้นจำนวน 1,607,394 คดี แบ่งออกเป็นจำนวนคดีที่พิพากษาเสร็จไป นับตั้งแต่วันรับฟ้อง จนถึงสิ้นปีที่รายงานเป็นระยะเวลาไม่เกิน 1 เดือน จำนวน 559,173 คดี ระยะเวลาเกิน 1 เดือนไม่เกิน 3 เดือน จำนวน 665,957 คดี ระยะเวลาเกิน 3 เดือนไม่เกิน 6 เดือน จำนวน 204,871 คดี ระยะเวลาเกิน 6 เดือนไม่เกิน 1 ปี จำนวน 104,949 คดี ระยะเวลาเกิน 1 ปีไม่เกิน 2 ปี จำนวน 65,937 คดี ระยะเวลาเกิน 2 ปีไม่เกิน 3 ปี จำนวน 5,999 คดี ระยะเวลาเกิน 3 ปีไม่เกิน 4 ปี จำนวน 445 คดี ระยะเวลาเกิน 4 ปีไม่เกิน 5 ปี จำนวน 43 คดี และระยะเวลาเกิน 5 ปีขึ้นไป จำนวน 20 คดี

เมื่อเปรียบเทียบจำนวนคดีที่ศาลพิพากษาเสร็จไป จำแนกตามระยะเวลาในการพิจารณาคดี ระหว่างปี พ.ศ. 2565 กับ ปี พ.ศ. 2564 พบว่า ศาลได้พิพากษาคดีเสร็จไป เพิ่มขึ้นจากปีก่อน จำนวน 463,701 คดี คิดเป็นร้อยละ 40.54 แบ่งออกเป็นคดีที่ศาลได้พิพากษาเสร็จไป นับตั้งแต่วันรับฟ้อง จนถึงสิ้นปีที่รายงานเป็นระยะเวลาไม่เกิน 1 เดือน เพิ่มขึ้นจากปีก่อน จำนวน 198,463 คดี ระยะเวลาเกิน 1 เดือนไม่เกิน 3 เดือน เพิ่มขึ้นจำนวน 356,369 คดี ระยะเวลาเกิน 3 เดือนไม่เกิน 6 เดือน ลดลง จำนวน 69,515 คดี ระยะเวลาเกิน 6 เดือนไม่เกิน 1 ปี ลดลง จำนวน 67,165 คดี ระยะเวลาเกิน 1 ปีไม่เกิน 2 ปี เพิ่มขึ้นจำนวน 39,756 คดี ระยะเวลาเกิน 2 ปีไม่เกิน 3 ปี เพิ่มขึ้น จำนวน 5,331 คดี ระยะเวลาเกิน 3 ปีไม่เกิน 4 ปี เพิ่มขึ้น จำนวน 410 คดี ระยะเวลาเกิน 4 ปีไม่เกิน 5 ปี เพิ่มขึ้น จำนวน 35 คดี และระยะเวลาเกิน 5 ปีขึ้นไป เพิ่มขึ้นจำนวน 17 คดี (ตารางที่ 21)

22. เปรียบเทียบจำนวนคดีที่พิพากษาเสร็จไป จำแนกตามระยะเวลาในการพิจารณาคดี (นับตั้งแต่รับฟ้อง จนคดีเสร็จสิ้น) ของศาลชั้นต้นทั่วราชอาณาจักร ระหว่างปี พ.ศ. 2565 กับ ปี พ.ศ. 2564



23. สถิติจำนวนจำเลยที่ศาลตัดสินลงโทษ จำแนกตามการกำหนดโทษของศาลชั้นต้นทั่วราชอาณาจักร เปรียบเทียบระหว่างปี พ.ศ. 2565 กับ ปี พ.ศ. 2564

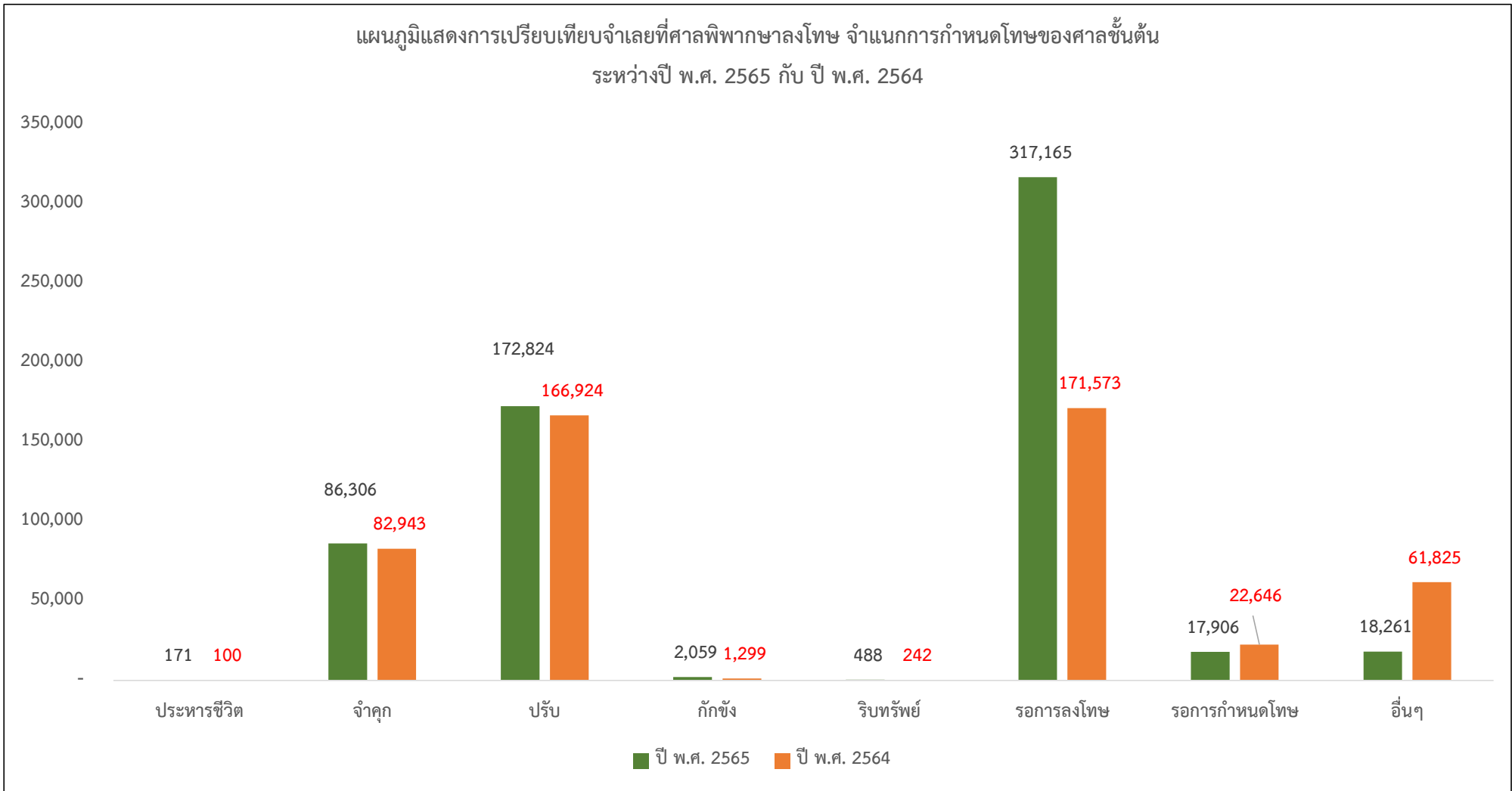
ปี พ.ศ. 25xx	จำนวนจำเลยที่ต้องโทษ จำแนกตามการกำหนดโทษ								
	ประหารชีวิต	จำคุก	ปรับ	กักขัง	ริบทรัพย์	รอกการลงโทษ	รอกการกำหนดโทษ	อื่นๆ	รวม
ปี พ.ศ. 2565	171	86,306	172,824	2,059	488	317,165	17,906	18,261	615,180
ปี พ.ศ. 2564	100	82,943	166,924	1,299	242	171,573	22,646	61,825	507,552
เพิ่ม - ลด	71	3,363	5,900	760	246	145,592	-4,740	-43,564	107,628
ร้อยละ	71.00	4.05	3.53	58.51	101.65	84.86	-20.93	-70.46	21.21

หมายเหตุ : ไม่รวมศาลเยาวชนและครอบครัว

จากรายงานจำนวนจำเลยที่ศาลตัดสินลงโทษ จำแนกตามการกำหนดโทษของศาลชั้นต้นทั่วราชอาณาจักร ประจำปี พ.ศ. 2565 พบว่า มีจำนวนจำเลยที่ศาลตัดสินลงโทษ ทั้งสิ้นจำนวน 615,180 ราย แบ่งออกเป็น จำเลยที่ศาลพิพากษาลงโทษ ประหารชีวิต จำนวน 171 ราย ลงโทษจำคุก จำนวน 86,306 ราย ลงโทษปรับ จำนวน 172,824 ราย ลงโทษกักขัง จำนวน 2,059 ราย ลงโทษริบทรัพย์ จำนวน 488 ราย ลงโทษโดยให้รอกการลงโทษ จำนวน 317,165 ราย ลงโทษโดยให้รอกการกำหนดโทษ จำนวน 17,906 ราย และลงโทษอื่นๆ จำนวน 18,261 ราย

เมื่อเปรียบเทียบจำนวนจำเลยที่ศาลพิพากษาลงโทษ จำแนกตามการกำหนดโทษ ระหว่างปี พ.ศ. 2565 กับ ปี พ.ศ. 2564 พบว่า จำนวนจำเลยที่ศาลพิพากษาลงโทษ มีจำนวนเพิ่มขึ้นจากปีก่อน จำนวน 107,628 ราย แบ่งออกเป็น จำเลยที่ศาลพิพากษาลงโทษประหารชีวิต เพิ่มขึ้นจากปีก่อน จำนวน 71 ราย ลงโทษจำคุก เพิ่มขึ้น จำนวน 3,363 ราย ลงโทษปรับ เพิ่มขึ้นจำนวน 5,900 ราย ลงโทษกักขัง เพิ่มขึ้นจำนวน 760 ราย ลงโทษริบทรัพย์ เพิ่มขึ้นจำนวน 246 ราย ลงโทษโดยให้รอกการลงโทษ เพิ่มขึ้นจำนวน 145,592 ราย ลงโทษโดยให้รอกการกำหนดโทษ ลดลงจำนวน 4,740 ราย และลงโทษอื่นๆ ลดลงจำนวน 43,564 ราย (ตารางที่ 23)

24. เปรียบเทียบจำนวนจำเลยที่ศาลมีคำพิพากษาลงโทษ จำแนกการกำหนดโทษของศาลชั้นต้น ระหว่างปี พ.ศ. 2565 กับ ปี พ.ศ. 2564



25. จำนวนจำเลยในคดีเสร็จไปในรอบปี จำแนกตามสัญชาติ ประเภทบุคคล อายุ และเพศ ของศาลชั้นต้นทั่วราชอาณาจักร ประจำปี พ.ศ. 2565

ศาลชั้นต้น	จำนวนจำเลยในรอบปี																					
	สัญชาติไทย										สัญชาติอื่น						รวมทั้งสิ้น					
	บุคคลธรรมดา										นิติบุคคล	รวม						นิติบุคคล	รวม			
	อายุเกิน 18 ปี แต่ไม่เกิน 25 ปี		อายุเกิน 25 ปี แต่ไม่เกิน 40 ปี		อายุเกิน 40 ปี แต่ไม่เกิน 60 ปี		อายุเกิน 60 ปีขึ้นไป		บุคคลธรรมดา			รวม			บุคคลธรรมดา				รวม			
	ชาย	หญิง	ชาย	หญิง	ชาย	หญิง	ชาย	หญิง	ชาย	หญิง		รวม	ชาย	หญิง	รวม	ชาย	หญิง		รวม	ชาย	หญิง	รวม
กลุ่มศาลอาญา	4,731	1,261	8,929	3,630	6,485	2,571	908	722		21,053	8,184	29,237	-	1,592	330	1,922		22,645	8,514	31,159	-	
กลุ่มศาลอาญาคดีทุจริตและประพฤติมิชอบ	3	7	322	232	2,232	782	956	166		3,513	1,187	4,700	-	3	-	3		3,516	1,187	4,703	-	
กลุ่มศาลแขวง	31,854	4,989	79,057	16,439	46,588	13,404	5,716	2,689		163,215	37,521	200,736	-	8,524	2,056	10,580		171,739	39,577	211,316	-	
กลุ่มศาลจังหวัด	75,867	7,812	179,416	24,235	94,095	18,644	12,698	4,477		362,076	55,168	417,244	-	19,399	6,957	26,356		381,475	62,125	443,600	-	
ศาลทรัพย์สินทางปัญญาและการค้าระหว่างประเทศกลาง	57	123	332	476	292	241	52	36	195	733	876	1,609	195	53	21	74	-	786	897	1,683	195	
ศาลล้มละลายกลาง	-	-	-	1	7	2	7	1		14	4	18	-	-	-	-		14	4	18	-	
รวม	112,512	14,192	268,056	45,013	149,699	35,644	20,337	8,091	195	550,604	102,940	653,544	195	29,571	9,364	38,935	-	580,175	112,304	692,479	195	

หมายเหตุ : จำนวนจำเลยในรอบปี ไม่รวมศาลเยาวชนและครอบครัว

จากตารางจำนวนจำเลยในคดีเสร็จไปในรอบปี จำแนกตามสัญชาติ ประเภทบุคคล อายุ และเพศ ของศาลชั้นต้น ประจำปี พ.ศ. 2565 พบว่า มีจำนวนจำเลยทั้งสิ้นจำนวน 692,674 ราย จำแนกเป็นจำเลยสัญชาติไทย จำนวน 653,739 ราย เป็นเพศชาย จำนวน 550,604 ราย เป็นเพศหญิง จำนวน 102,940 ราย และเป็นนิติบุคคล จำนวน 195 ราย ส่วนจำเลยสัญชาติอื่น จำนวน 38,935 ราย เป็นเพศชาย จำนวน 29,571 ราย และเป็นเพศหญิง จำนวน 9,364 ราย

เมื่อจำแนกจำเลยตามกลุ่มศาล พบว่า กลุ่มศาลอาญา มีจำนวนจำเลยทั้งสิ้นจำนวน 31,159 ราย เป็นเพศชาย จำนวน 22,645 ราย และเป็นเพศหญิง จำนวน 8,514 ราย กลุ่มศาลอาญาคดีทุจริตและประพฤติมิชอบ มีจำเลยจำนวน 4,713 ราย เป็นเพศชาย จำนวน 3,516 ราย และเป็นเพศหญิง จำนวน 1,187 ราย กลุ่มศาลแขวง มีจำเลยจำนวน 211,316 ราย เป็นเพศชาย จำนวน 171,739 ราย และเป็นเพศหญิง จำนวน 39,577 ราย กลุ่มศาลจังหวัด มีจำเลยจำนวน 443,600 ราย เป็นเพศชาย จำนวน 381,475 ราย และเป็นเพศหญิง จำนวน 62,125 ราย ศาลทรัพย์สินทางปัญญาและการค้าระหว่างประเทศกลาง มีจำเลยจำนวน 1,878 ราย เป็นเพศชาย จำนวน 786 ราย เป็นเพศหญิง จำนวน 897 ราย และเป็นนิติบุคคล จำนวน 195 ราย ส่วนศาลล้มละลายกลาง มีจำเลยจำนวน 18 ราย เป็นเพศชาย จำนวน 14 ราย และเป็นเพศหญิง จำนวน 4 ราย (ตารางที่ 25)

27. จำนวนจำเลยที่ศาลปล่อย จำแนกตามเหตุการปล่อย สัญชาติ ประเภทบุคคล อายุ และเพศ ของศาลชั้นต้น ประจำปี พ.ศ. 2565

เหตุการปล่อย	จำนวนจำเลยที่ศาลปล่อย																				
	สัญชาติไทย										สัญชาติอื่นๆ						รวมทั้งสิ้น				
	บุคคลธรรมดา								นิติบุคคล	รวม			นิติบุคคล	บุคคลธรรมดา			นิติบุคคล	บุคคลธรรมดา			นิติบุคคล
	อายุเกิน 18 แต่ไม่เกิน 25 ปี		อายุเกิน 25 ปีแต่ไม่เกิน 40 ปี		อายุเกิน 40 ปีแต่ไม่เกิน 60 ปี		อายุเกิน 60 ปีขึ้นไป			บุคคลธรรมดา		รวม		บุคคลธรรมดา		รวม		บุคคลธรรมดา		รวม	
	ชาย	หญิง	ชาย	หญิง	ชาย	หญิง	ชาย	หญิง		ชาย	หญิง			รวม	ชาย			หญิง	รวม		
การกระทำความผิดหรือกฎหมายยกเว้นโทษ	287	154	1,097	757	1,344	725	570	208	37	3,298	1,844	5,142	37	54	7	61	-	3,352	1,851	5,203	37
โดยพยานหลักฐาน / พยานใจทักฟังไม่ได้	124	46	529	338	964	445	358	130		1,975	959	2,934	-	16	3	19		1,991	962	2,953	-
ยกประโยชน์แห่งความสงสัย	145	48	465	163	301	130	61	35		972	376	1,348	-	7	1	8		979	377	1,356	-
เหตุอื่นๆ	2,258	770	7,098	4,036	6,397	3,420	1,400	657	2	17,153	8,883	26,036	2	436	211	647	-	17,589	9,094	26,683	2
จำนำคดี	3,247	1,624	11,637	6,593	9,855	4,895	1,875	1,002	99	26,614	14,114	40,728	99	391	42	433	-	27,005	14,156	41,161	99
รวม	6,061	2,642	20,826	11,887	18,861	9,615	4,264	2,032	138	50,012	26,176	76,188	138	904	264	1,168	-	50,916	26,440	77,356	138

หมายเหตุ : จำเลยที่ศาลปล่อยไม่รวมศาลเยาวชนและครอบครัว

จากตารางจำนวนจำเลยที่ศาลปล่อย จำแนกตามเหตุการปล่อย สัญชาติ ประเภทบุคคล อายุและเพศ ของศาลชั้นต้น ประจำปี พ.ศ. 2565 พบว่า มีจำนวนจำเลยทั้งสิ้นจำนวน 77,494 ราย จำแนกเป็นจำเลยสัญชาติไทย จำนวน 76,326 ราย เป็นเพศชาย จำนวน 50,012 ราย เป็นเพศหญิง จำนวน 26,176 ราย และเป็นนิติบุคคล จำนวน 138 ราย ส่วนจำเลยสัญชาติอื่น จำนวน 1,168 ราย เป็นเพศชาย จำนวน 904 ราย และเป็นเพศหญิง จำนวน 264 ราย

เมื่อจำแนกตามเหตุการปล่อยแล้ว พบว่า จำเลยที่ศาลปล่อยเนื่องจากการกระทำความผิดหรือกฎหมายยกเว้นโทษ มีจำนวน 5,240 ราย เป็นเพศชาย จำนวน 3,352 ราย เป็นเพศหญิง จำนวน 1,851 ราย และเป็นนิติบุคคล จำนวน 37 ราย จำเลยที่ศาลปล่อยเนื่องจากพยานหลักฐานและหรือพยานใจทักฟังไม่ได้ จำนวน 2,953 ราย เป็นเพศชาย จำนวน 1,991 ราย และเพศหญิง จำนวน 962 ราย จำเลยที่ศาลปล่อยเนื่องจากยกประโยชน์แห่งความสงสัย จำนวน 1,356 ราย เป็นเพศชาย จำนวน 979 ราย และเป็นเพศหญิง จำนวน 377 ราย จำเลยที่ศาลปล่อยเนื่องจากเหตุอื่นๆ จำนวน 26,685 ราย เป็นเพศชาย จำนวน 17,589 ราย เป็นเพศหญิง จำนวน 9,094 ราย และเป็นนิติบุคคล จำนวน 2 ราย ส่วนจำเลยที่ศาลปล่อยเนื่องจากศาลได้จำนำคดี มีจำนวน 41,260 ราย เป็นเพศชาย จำนวน 27,005 ราย เป็นเพศหญิง จำนวน 14,156 ราย และเป็นนิติบุคคล จำนวน 99 ราย (ตารางที่ 27)

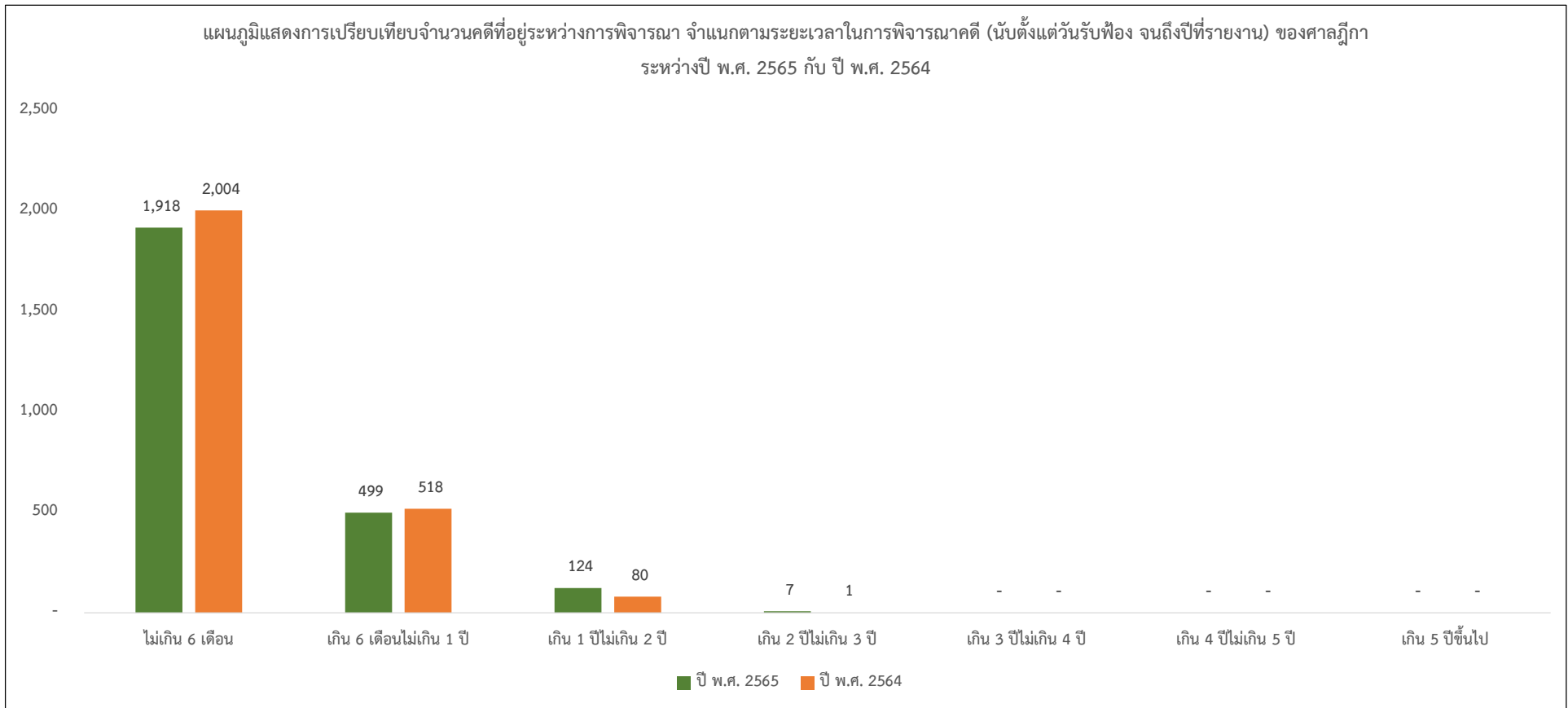
28. จำนวนคดีที่อยู่ระหว่างการพิจารณา จำแนกตามระยะเวลาในการพิจารณาคดี (นับตั้งแต่วันรับฟ้อง จนถึงปีที่รายงาน) ของศาลฎีกา เปรียบเทียบระหว่างปี พ.ศ. 2565 กับ ปี พ.ศ. 2564

ปี พ.ศ. 25xx	ระยะเวลาในการพิจารณาคดี							รวม
	ไม่เกิน 6 เดือน	เกิน 6 เดือนไม่เกิน 1 ปี	เกิน 1 ปีไม่เกิน 2 ปี	เกิน 2 ปีไม่เกิน 3 ปี	เกิน 3 ปีไม่เกิน 4 ปี	เกิน 4 ปีไม่เกิน 5 ปี	เกิน 5 ปีขึ้นไป	
ปี พ.ศ. 2565	1,918	499	124	7	-	-	-	2,548
ปี พ.ศ. 2564	2,004	518	80	1	-	-	-	2,603
เพิ่ม - ลด	-86	-19	44	6				-55
ร้อยละ	-4.29	-3.67	55.00	600.00				-2.11

จากรายงานจำนวนคดีที่อยู่ระหว่างการพิจารณา จำแนกตามระยะเวลาในการพิจารณาคดี (นับตั้งแต่วันรับฟ้อง จนถึงปีที่รายงาน) ของศาลฎีกา ประจำปี พ.ศ. 2565 พบว่า มีจำนวนคดีที่อยู่ระหว่างการพิจารณาทั้งสิ้นจำนวน 2,548 คดี แบ่งออกเป็น คดีที่อยู่ระหว่างการพิจารณาเป็นระยะเวลาไม่เกิน 6 เดือน จำนวน 1,918 คดี ระยะเวลาเกิน 6 เดือนไม่เกิน 1 ปี จำนวน 499 คดี ระยะเวลาเกิน 1 ปีไม่เกิน 2 ปี จำนวน 124 คดี และระยะเวลาเกิน 2 ปีไม่เกิน 3 ปี จำนวน 7 คดี

เมื่อเปรียบเทียบจำนวนคดีที่อยู่ระหว่างการพิจารณา จำแนกตามระยะเวลาในการพิจารณาคดี (นับตั้งแต่วันรับฟ้อง จนถึงปีที่รายงาน) ของศาลฎีกา เปรียบเทียบระหว่างปี พ.ศ. 2565 กับ ปี พ.ศ. 2564 พบว่า คดี(ค้าง)ที่อยู่ระหว่างการพิจารณามีจำนวนลดลงจากปีก่อน จำนวน 55 คดี คิดเป็นร้อยละ 2.11 โดยแบ่งออกเป็น คดีที่อยู่ระหว่างการพิจารณาในช่วงระยะเวลาไม่เกิน 6 เดือน ลดลงจากปีก่อน จำนวน 86 คดี ระยะเวลาเกิน 6 เดือนไม่เกิน 1 ปี ลดลงจำนวน 19 คดี ระยะเวลาเกิน 1 ปีไม่เกิน 2 ปี เพิ่มขึ้น 44 คดี และระยะเวลาเกิน 2 ปีไม่เกิน 3 ปี เพิ่มขึ้นจำนวน 6 คดี (ตารางที่ 28)

29. เปรียบเทียบจำนวนคดีที่อยู่ระหว่างการพิจารณา จำแนกตามระยะเวลาในการพิจารณาคดี (นับตั้งแต่วันรับฟ้อง จนถึงปีที่รายงาน) ของศาลฎีกา ระหว่างปี พ.ศ. 2565 กับ ปี พ.ศ. 2564



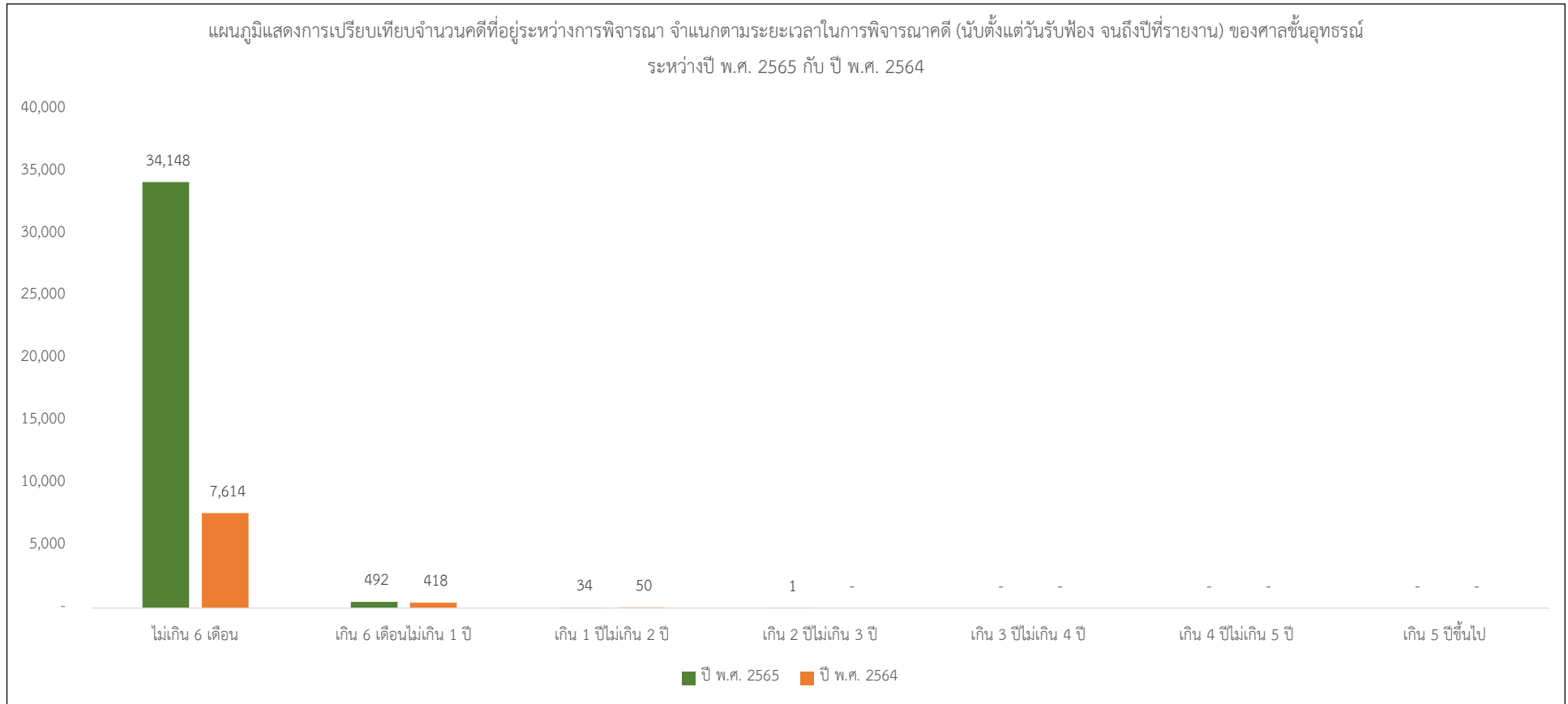
30. จำนวนคดีที่อยู่ระหว่างการพิจารณา จำแนกตามระยะเวลาในการพิจารณาคดี (นับตั้งแต่วันรับฟ้อง จนถึงปีที่รายงาน) ของศาลชั้นอุทธรณ์ เปรียบเทียบระหว่างปี พ.ศ. 2565 กับ ปี พ.ศ. 2564

ปี พ.ศ. 25xx	ระยะเวลาในการพิจารณาคดี							รวม
	ไม่เกิน 6 เดือน	เกิน 6 เดือนไม่เกิน 1 ปี	เกิน 1 ปีไม่เกิน 2 ปี	เกิน 2 ปีไม่เกิน 3 ปี	เกิน 3 ปีไม่เกิน 4 ปี	เกิน 4 ปีไม่เกิน 5 ปี	เกิน 5 ปีขึ้นไป	
ปี พ.ศ. 2565	34,148	492	34	1	-	-	-	34,675
ปี พ.ศ. 2564	7,614	418	50	-	-	-	-	8,082
เพิ่ม - ลด	26,534	74	-16	1				26,593
ร้อยละ	348.49	17.70	-32.00					329.04

จากรายงานจำนวนคดีที่อยู่ระหว่างการพิจารณา จำแนกตามระยะเวลาในการพิจารณาคดี (นับตั้งแต่วันรับฟ้อง จนถึงปีที่รายงาน) ของศาลชั้นอุทธรณ์ ประจำปี พ.ศ. 2565 พบว่า มีคดีที่อยู่ระหว่างการพิจารณาทั้งสิ้นจำนวน 34,675 คดี โดยแบ่งออกเป็น คดีที่อยู่ระหว่างการพิจารณาในช่วงระยะเวลาไม่เกิน 6 เดือน จำนวน 34,148 คดี ระยะเวลาเกิน 6 เดือนไม่เกิน 1 ปี จำนวน 492 คดี ระยะเวลาเกิน 1 ปีไม่เกิน 2 ปี จำนวน 34 คดี และระยะเวลาเกิน 2 ปีไม่เกิน 3 ปี จำนวน 1 คดี

เมื่อเปรียบเทียบจำนวนคดีที่อยู่ระหว่างการพิจารณา จำแนกตามระยะเวลาในการพิจารณาคดี (นับตั้งแต่วันรับฟ้อง จนถึงปีที่รายงาน) ของศาลชั้นอุทธรณ์ ระหว่างปี พ.ศ. 2565 กับ ปี พ.ศ. 2564 พบว่า มีจำนวนคดีที่อยู่ระหว่างการพิจารณา เพิ่มขึ้นจากปีก่อน จำนวน 26,593 คดี คิดเป็นร้อยละ 329.04 โดยแบ่งออกเป็น คดีที่อยู่ระหว่างการพิจารณาในช่วงระยะเวลาไม่เกิน 6 เดือน เพิ่มขึ้นจากปีก่อน จำนวน 26,534 คดี ระยะเวลาเกิน 6 เดือนไม่เกิน 1 ปี เพิ่มขึ้น จำนวน 74 คดี ระยะเวลาเกิน 1 ปีไม่เกิน 2 ปี ลดลง จำนวน 16 คดี และระยะเวลาเกิน 2 ปีไม่เกิน 3 ปี เพิ่มขึ้น จำนวน 1 คดี (ตารางที่ 30)

31. เปรียบเทียบจำนวนคดีที่อยู่ระหว่างการพิจารณา จำแนกตามระยะเวลาในการพิจารณาคดี (นับตั้งแต่วันรับฟ้อง จนถึงปีที่รายงาน) ของศาลชั้นอุทธรณ์ ระหว่างปี พ.ศ. 2565 กับ ปี พ.ศ. 2564



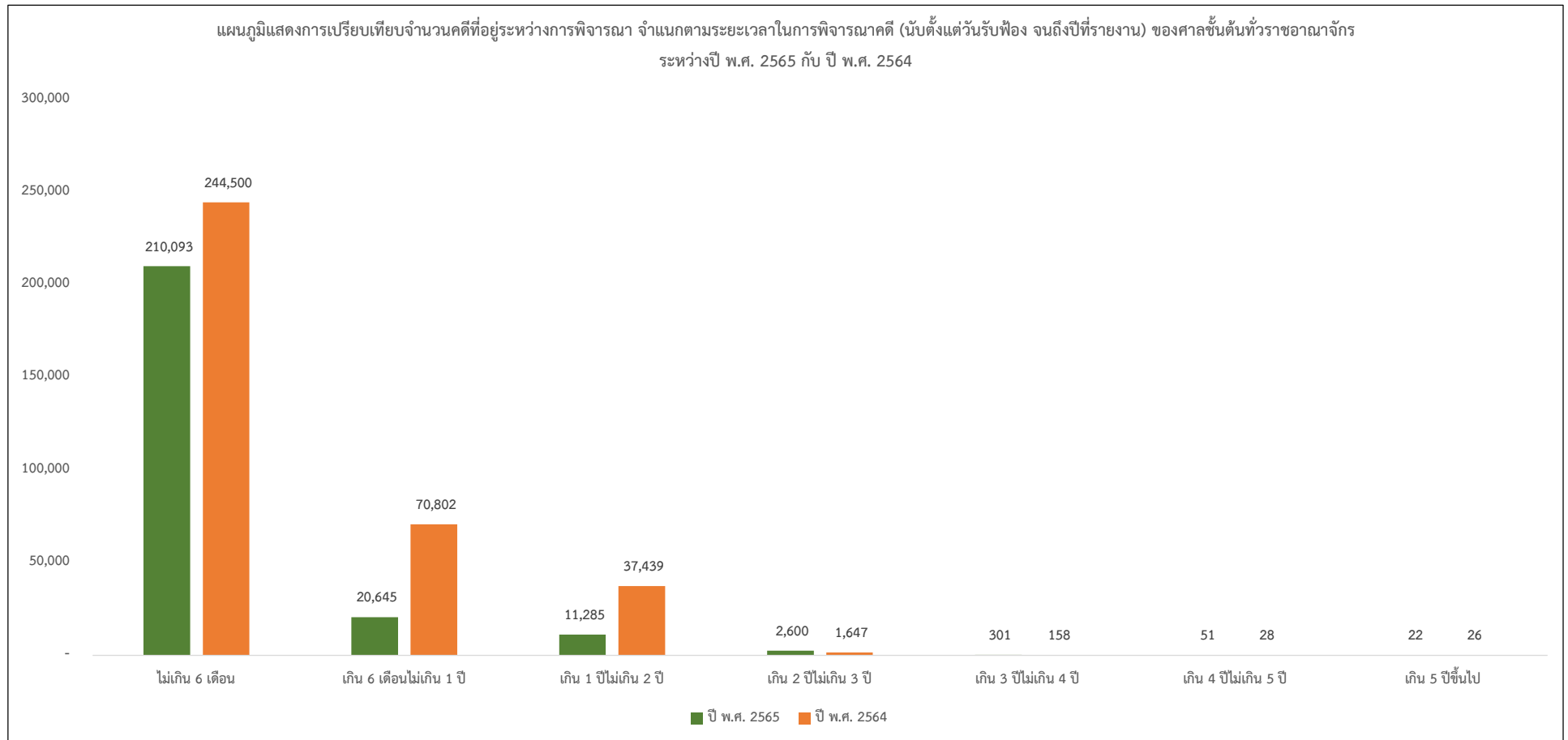
32. จำนวนคดีที่อยู่ระหว่างการพิจารณา จำแนกตามระยะเวลาในการพิจารณาคดี (นับตั้งแต่วันรับฟ้อง จนถึงปีที่รายงาน) ของศาลชั้นต้นทั่วราชอาณาจักร เปรียบเทียบระหว่างปี พ.ศ. 2565 กับ ปี พ.ศ. 2564

ปี พ.ศ. 25xx	ระยะเวลาในการพิจารณาคดี							
	ไม่เกิน 6 เดือน	เกิน 6 เดือนไม่เกิน 1 ปี	เกิน 1 ปีไม่เกิน 2 ปี	เกิน 2 ปีไม่เกิน 3 ปี	เกิน 3 ปีไม่เกิน 4 ปี	เกิน 4 ปีไม่เกิน 5 ปี	เกิน 5 ปีขึ้นไป	รวม
ปี พ.ศ. 2565	210,093	20,645	11,285	2,600	301	51	22	244,997
ปี พ.ศ. 2564	244,500	70,802	37,439	1,647	158	28	26	354,600
เพิ่ม - ลด	-34,407	-50,157	-26,154	953	143	23	-4	-109,603
ร้อยละ	-14.07	-70.84	-69.86	57.86	90.51	82.14	-15.38	-30.91

จากรายงานจำนวนคดีที่อยู่ระหว่างการพิจารณา จำแนกตามระยะเวลาในการพิจารณาคดี (นับตั้งแต่วันรับฟ้อง จนถึงปีที่รายงาน) ของศาลชั้นต้นทั่วราชอาณาจักร ประจำปี พ.ศ. 2565 พบว่า มีคดีที่อยู่ระหว่างการพิจารณาทั้งสิ้นจำนวน 244,997 คดี โดยแบ่งออกเป็น คดีที่อยู่ระหว่างการพิจารณาในช่วงระยะเวลาไม่เกิน 6 เดือน จำนวน 210,093 คดี ระยะเวลาเกิน 6 เดือนไม่เกิน 1 ปี จำนวน 20,645 คดี ระยะเวลาเกิน 1 ปีไม่เกิน 2 ปี จำนวน 11,285 คดี ระยะเวลาเกิน 2 ปีไม่เกิน 3 ปี จำนวน 2,600 คดี ระยะเวลาเกิน 3 ปีไม่เกิน 4 ปี จำนวน 301 คดี ระยะเวลาเกิน 4 ปีไม่เกิน 5 ปี จำนวน 51 คดี และระยะเวลาเกิน 5 ปีขึ้นไป จำนวน 22 คดี

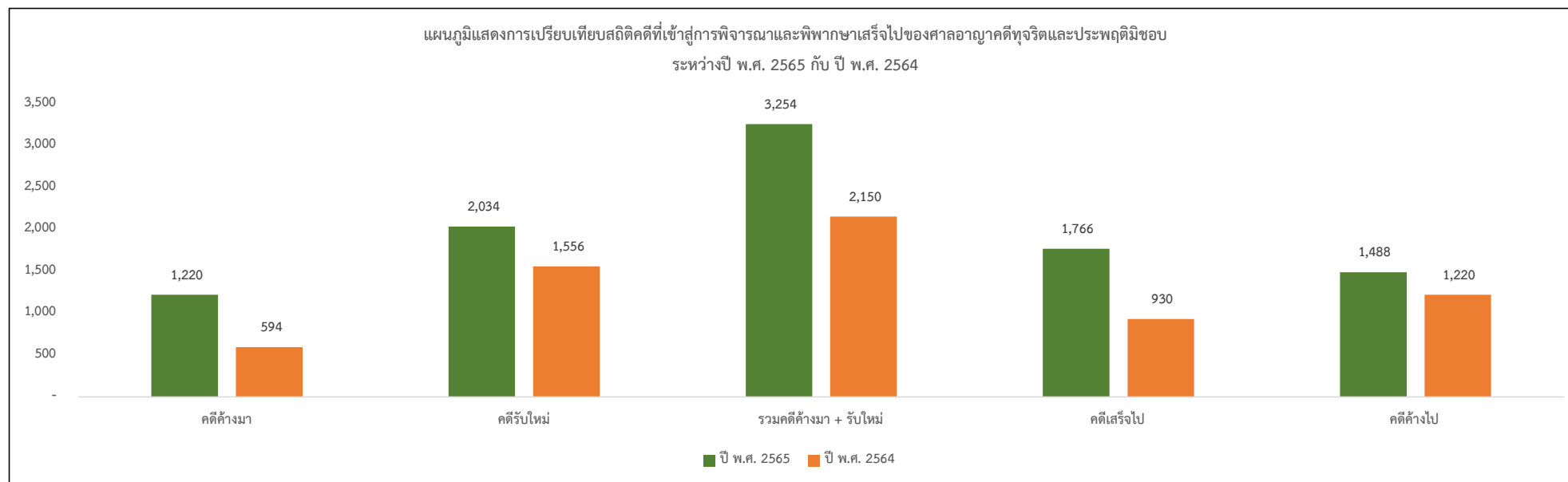
เมื่อเปรียบเทียบจำนวนคดีที่อยู่ระหว่างการพิจารณา จำแนกตามระยะเวลาในการพิจารณาคดี (นับตั้งแต่วันรับฟ้อง จนถึงปีที่รายงาน) ของศาลชั้นต้นทั่วราชอาณาจักร ระหว่างปี พ.ศ. 2565 กับ ปี พ.ศ. 2564 พบว่า มีคดีที่อยู่ระหว่างการพิจารณา ลดลงจากปีก่อน จำนวน 109,603 คดี คิดเป็นร้อยละ 30.91 โดยแบ่งออกเป็น คดีที่อยู่ระหว่างการพิจารณาในช่วงระยะเวลาไม่เกิน 6 เดือน ลดลงจากปีก่อน จำนวน 34,407 คดี ระยะเวลาเกิน 6 เดือนไม่เกิน 1 ปี ลดลงจำนวน 50,157 คดี ระยะเวลาเกิน 1 ปีไม่เกิน 2 ปี ลดลงจำนวน 26,154 คดี ระยะเวลาเกิน 2 ปีไม่เกิน 3 ปี เพิ่มขึ้นจำนวน 953 คดี ระยะเวลาเกิน 3 ปีไม่เกิน 4 ปี ลดลงจำนวน 143 คดี ระยะเวลาเกิน 4 ปีไม่เกิน 5 ปี เพิ่มขึ้นจำนวน 23 คดี และระยะเวลาเกิน 5 ปีขึ้นไป ลดลง จำนวน 4 คดี (ตารางที่ 32)

33. เปรียบเทียบจำนวนคดีที่อยู่ระหว่างการพิจารณา จำแนกตามระยะเวลาในการพิจารณาคดี (นับตั้งแต่วันรับฟ้อง จนถึงปีที่รายงาน) ของศาลชั้นต้นทั่วราชอาณาจักร ระหว่างปี พ.ศ. 2565 กับ ปี พ.ศ. 2564



34. สถิติคดีที่เข้าสู่การพิจารณาและพิพากษาเสร็จไปของศาลอาญาคดีทุจริตและประพฤติมิชอบ เปรียบเทียบระหว่างปี พ.ศ. 2565 กับ ปี พ.ศ. 2564

ปี พ.ศ. 25xx	คดีที่เข้าสู่การพิจารณา			คดีพิพากษาเสร็จไป		คดีค้างไป	
	คดีค้างมา	คดีรับใหม่	รวม	จำนวน	ร้อยละ	จำนวน	ร้อยละ
ปี พ.ศ. 2565	1,220	2,034	3,254	1,766	54.27	1,488	45.73
ปี พ.ศ. 2564	594	1,556	2,150	930	43.26	1,220	56.74
เพิ่ม - ลด	626	478	1,104	836		268	
ร้อยละ	105.39	30.72	51.35	89.89		21.97	



จากรายงานสถิติคดีศาลอาญาคดีทุจริตและประพฤติมิชอบ ประจำปี พ.ศ. 2565 พบว่า คดีที่เข้าสู่การพิจารณาทั้งสิ้นจำนวน 3,254 คดี แบ่งออกเป็นคดีค้างมาจากปีก่อน จำนวน 1,220 คดี และคดีรับฟ้องใหม่ ในปีนี้ จำนวน 2,034 คดี ซึ่งในปีดังกล่าวศาลได้พิพากษาคดีเสร็จไป จำนวน 1,766 คดี คิดเป็นร้อยละ 54.27 คงเหลือคดีที่อยู่ระหว่างการพิจารณา จำนวน 1,488 คดี

เมื่อเปรียบเทียบผลดำเนินการด้านคดี ระหว่างปี พ.ศ. 2565 กับ ปี พ.ศ. 2564 พบว่า คดีที่เข้าสู่การพิจารณาเพิ่มขึ้นจากปีก่อน จำนวน 1,104 คดี คิดเป็นร้อยละ 51.35 คดีที่พิพากษาเสร็จไปเพิ่มขึ้น จำนวน 836 คดี คิดเป็นร้อยละ 89.89 และคดีที่อยู่ระหว่างการพิจารณาเพิ่มขึ้น จำนวน 268 คดี คิดเป็นร้อยละ 21.97 สืบเนื่องจากคดีที่เข้าสู่การพิจารณาเพิ่มขึ้น เมื่อเทียบสัดส่วนกับคดีที่พิพากษาเสร็จไป (ตารางที่ 34)

35. จำนวนข้อหาคดีทุจริต(อาญา)ที่ขึ้นสู่การพิจารณาสูงสุด 5 อันดับของศาลอาญาคดีทุจริตและประพฤติมิชอบ เปรียบเทียบระหว่างปี พ.ศ. 2565 กับ ปี พ.ศ. 2564

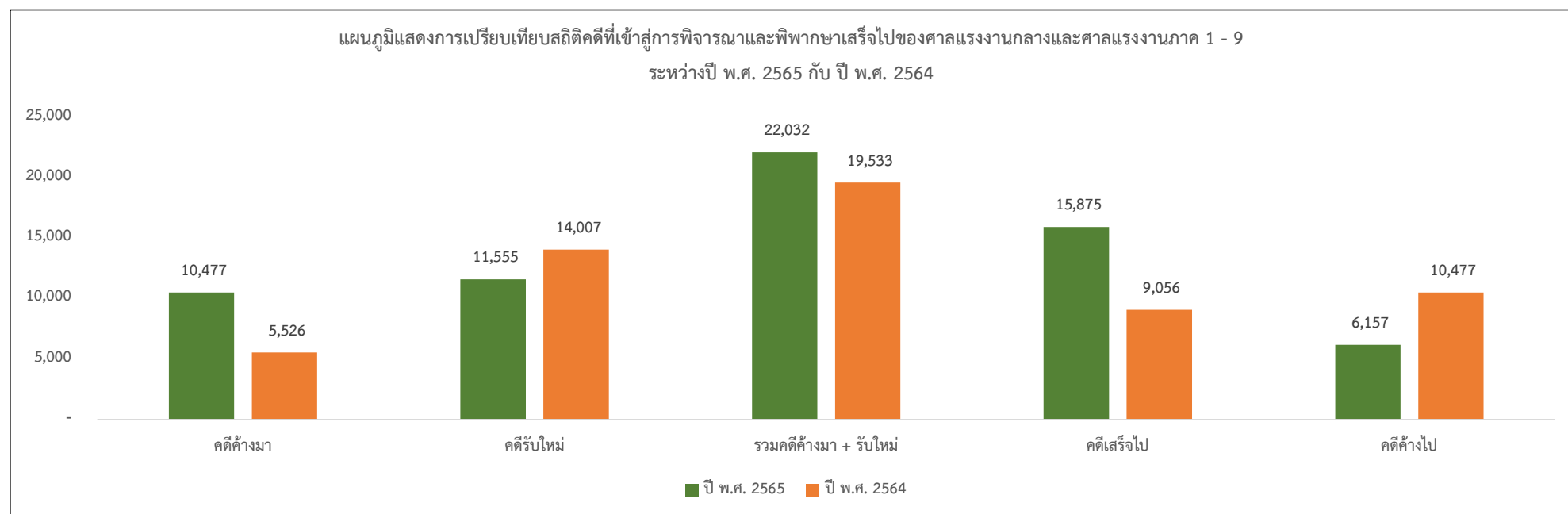
อันดับที่	ข้อหาคดีทุจริต(อาญา) ปี พ.ศ. 2565	จำนวน	ร้อยละ	ข้อหาคดีทุจริต(อาญา) ปี พ.ศ. 2564	จำนวน	ร้อยละ
1	เจ้าพนักงาน ปฏิบัติหรือละเว้นการปฏิบัติโดยทุจริต (ม.157)	1,400	29.00	เจ้าพนักงาน ปฏิบัติหรือละเว้นการปฏิบัติโดยทุจริต (ม.157)	1,124	34.29
2	กฎหมายประกอบรัฐธรรมนูญว่าด้วยการป้องกันและปราบปรามการทุจริต	564	11.68	เจ้าพนักงาน ใช้ตำแหน่งโดยทุจริต (ม.151)	289	8.82
3	เจ้าพนักงาน ใช้ตำแหน่งโดยทุจริต (ม.151)	419	8.68	กฎหมายประกอบรัฐธรรมนูญว่าด้วยการป้องกันและปราบปรามการทุจริต	261	7.96
4	เจ้าพนักงาน รับรองเอกสารอันเป็นเท็จ (ม.162)	313	6.48	เจ้าพนักงาน รับรองเอกสารอันเป็นเท็จ (ม.162)	218	6.65
5	เจ้าพนักงาน เบียดเบียนทรัพย์สินนั้นเป็นของตน (ม.147)	255	5.28	เจ้าพนักงาน เบียดเบียนทรัพย์สินนั้นเป็นของตน (ม.147)	215	6.56
	อื่นๆ	1,877	38.88	อื่น ๆ	1,171	35.72
	รวม	4,828	100.00	รวม	3,278	100.00

จากรายงานจำนวนข้อหาคดีทุจริต(อาญา)ที่ขึ้นสู่การพิจารณาสูงสุด 5 อันดับ ของศาลอาญาคดีทุจริตและประพฤติมิชอบ ประจำปี พ.ศ. 2565 พบว่า ข้อหาที่ศาลรับฟ้องสูงสุด ได้แก่ ข้อหาเป็นเจ้าพนักงานปฏิบัติหรือละเว้นการปฏิบัติโดยทุจริต ตามมาตรา 157 ข้อหาความผิดต่อกฎหมายประกอบรัฐธรรมนูญว่าด้วยการป้องกันและปราบปรามการทุจริต ข้อหาเป็นเจ้าพนักงานใช้ตำแหน่งโดยทุจริต ตามมาตรา 151 ข้อหาเป็นเจ้าพนักงานรับรองเอกสารอันเป็นเท็จ ตามมาตรา 162 และข้อหาเป็นเจ้าพนักงาน เบียดเบียนทรัพย์สินนั้นเป็นของตน ตามมาตรา 147 ตามลำดับ

เมื่อเปรียบเทียบจำนวนข้อหาคดีทุจริต(อาญา)ที่ขึ้นสู่การพิจารณาสูงสุด 5 อันดับ ของศาลอาญาคดีทุจริตและประพฤติมิชอบ ระหว่างปี พ.ศ. 2565 กับ ปี พ.ศ. 2564 พบว่า ข้อหาอันดับที่ 1 , 4 , 5 เหมือนกัน ได้แก่ ข้อหาเป็นเจ้าพนักงานปฏิบัติหรือละเว้นการปฏิบัติโดยทุจริต ตามมาตรา 157 ข้อหาเป็นเจ้าพนักงานรับรองเอกสารอันเป็นเท็จ ตามมาตรา 162 และข้อหาเป็นเจ้าพนักงานเบียดเบียนทรัพย์สินนั้นมาเป็นของตน ตามมาตรา 147 ส่วนข้อหาอันดับที่ 2 และ 3 สลับตำแหน่งกัน ได้แก่ ข้อหาความผิดต่อกฎหมายประกอบรัฐธรรมนูญว่าด้วยการป้องกันและปราบปรามการทุจริต และข้อหาเป็นเจ้าพนักงานใช้ตำแหน่งโดยทุจริต ตามมาตรา 151 (ตารางที่ 35)

36. สถิติคดีที่เข้าสู่การพิจารณาและพิพากษาเสร็จไปของศาลแรงงานกลางและศาลแรงงานภาค 1 - 9 เปรียบเทียบระหว่างปี พ.ศ. 2565 กับ ปี พ.ศ. 2564

ปี พ.ศ. 25xx	คดีที่เข้าสู่การพิจารณา			คดีพิพากษาเสร็จไป		คดีค้างไป	
	คดีค้างมา	คดีรับใหม่	รวม	จำนวน	ร้อยละ	จำนวน	ร้อยละ
ปี พ.ศ. 2565	10,477	11,555	22,032	15,875	72.05	6,157	27.95
ปี พ.ศ. 2564	5,526	14,007	19,533	9,056	46.36	10,477	53.64
เพิ่ม - ลด	4,951	-2,452	2,499	6,819		-4,320	
ร้อยละ	89.59	-17.51	12.79	75.30		-41.23	



จากรายงานสถิติคดีศาลแรงงาน ประจำปี พ.ศ. 2565 พบว่า คดีที่เข้าสู่การพิจารณาทั้งสิ้นจำนวน 22,032 คดี แบ่งออกเป็นคดีค้างมาจากปีก่อน จำนวน 10,477 คดี และคดีรับฟ้องใหม่ จำนวน 11,555 คดี ซึ่งในปีดังกล่าวศาลได้พิพากษาคดีเสร็จไป จำนวน 15,875 คดี คิดเป็นร้อยละ 72.05 คงเหลือคดีที่อยู่ระหว่างการพิจารณา จำนวน 6,157 คดี

เมื่อเปรียบเทียบผลดำเนินการด้านคดี ระหว่างปี พ.ศ. 2565 กับ ปี พ.ศ. 2564 พบว่า คดีที่เข้าสู่การพิจารณาเพิ่มขึ้นจากปีก่อน จำนวน 2,499 คดี คิดเป็นร้อยละ 12.79 และคดีที่พิพากษาเสร็จไปเพิ่มขึ้น จำนวน 6,819 คดี คิดเป็นร้อยละ 75.30 ส่วนคดีที่อยู่ระหว่างการพิจารณาลดลง จำนวน 4,320 คดี คิดเป็นร้อยละ 41.23 สืบเนื่องจากศาลได้พิพากษาคดีเสร็จไปเพิ่มขึ้น เมื่อเทียบกับสัดส่วนคดีที่เข้าสู่การพิจารณา (ตารางที่ 36)

37. จำนวนข้อหาคดีแรงงานที่ขึ้นสู่การพิจารณาสูงสุด 5 อันดับ ของศาลแรงงานกลางและศาลแรงงานภาค 1 - 9 เปรียบเทียบระหว่างปี พ.ศ. 2565 กับ ปี พ.ศ. 2564

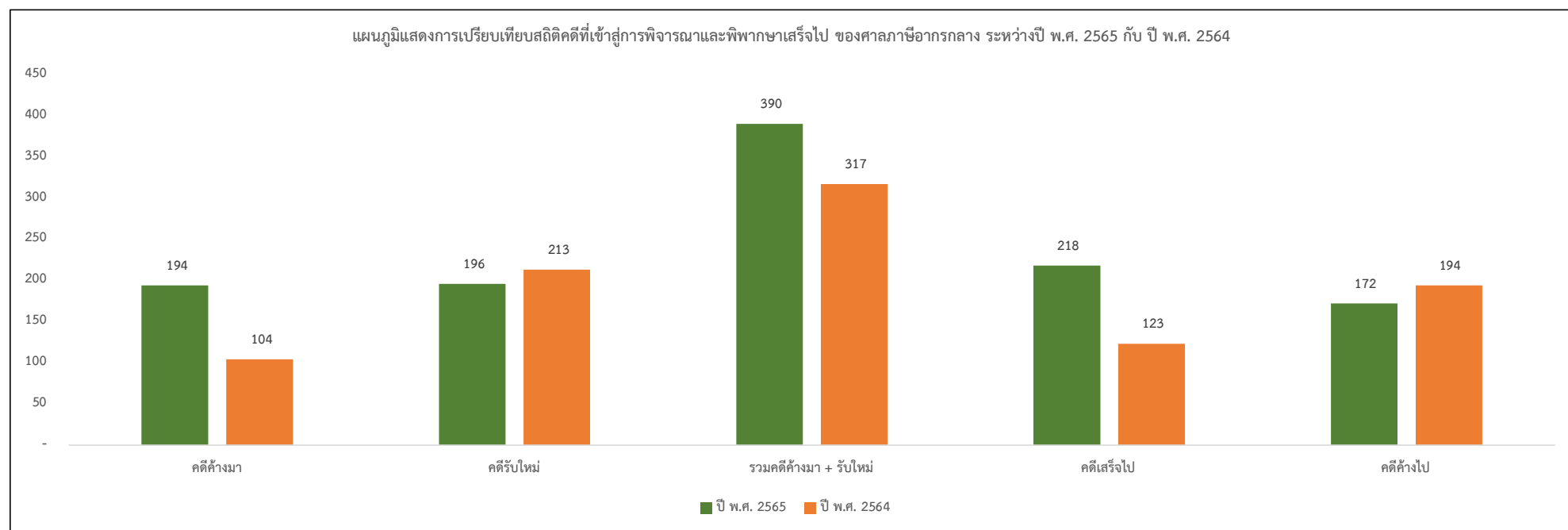
ลำดับที่	ข้อหาคดีแรงงาน ปี พ.ศ. 2565	จำนวน	ร้อยละ	ข้อหาคดีแรงงาน ปี พ.ศ. 2564	จำนวน	ร้อยละ
1	ขอให้คิดค่าชดเชย	4,105	20.91	ขอให้คิดค่าชดเชย	6,581	21.87
2	ขอให้จ่ายสินจ้างแทนการบอกกล่าวล่วงหน้า	2,950	15.02	ขอให้จ่ายสินจ้างแทนการบอกกล่าวล่วงหน้า	5,705	18.96
3	ขอให้จ่ายค่าจ้างให้ถูกต้องและตามกำหนดเวลา (มาตรา 70)	1,715	8.73	ขอให้จ่ายค่าจ้างให้ถูกต้องและตามกำหนดเวลา (มาตรา 70)	3,541	11.77
4	ขอให้รับกลับเข้าทำงานและหรือให้จ่ายค่าเสียหายกรณีเลิกจ้างไม่เป็นธรรม	1,484	7.56	ขอให้รับกลับเข้าทำงานและหรือให้จ่ายค่าเสียหายกรณีเลิกจ้างไม่เป็นธรรม	2,500	8.31
5	ขอให้จ่ายเงินอื่นๆตามกฎหมายคุ้มครองแรงงาน	1,243	6.33	ขอให้เพิกถอนหรือเปลี่ยนแปลงคำสั่งของพนักงานตรวจแรงงาน (มาตรา 125)	1,552	5.16
	อื่นๆ	8,139	41.45	อื่นๆ	10,207	33.93
	รวม	19,636	100.00	รวม	30,086	100.00

จากรายงานจำนวนข้อหาคดีแรงงานที่ขึ้นสู่การพิจารณาสูงสุด 5 อันดับ ของศาลแรงงานกลางและศาลแรงงานภาค 1 - 9 พบว่า ข้อหาที่ศาลรับฟ้องสูงสุด ได้แก่ ข้อหาขอให้คิดค่าชดเชย ข้อหาขอให้จ่ายสินจ้างแทนการบอกกล่าวล่วงหน้า ข้อหาขอให้จ่ายค่าจ้างให้ถูกต้องและตามกำหนดเวลา ตามมาตรา 70 ข้อหาขอให้รับกลับเข้าทำงานและหรือให้จ่ายค่าเสียหายกรณีเลิกจ้างไม่เป็นธรรม และข้อหาขอให้จ่ายเงินอื่นๆตามกฎหมายคุ้มครองแรงงาน ตามลำดับ

เมื่อเปรียบเทียบจำนวนข้อหาคดีแรงงานที่ขึ้นสู่การพิจารณาสูงสุด 5 อันดับของศาลแรงงานกลางและศาลแรงงานภาค 1 - 9 ระหว่างปี พ.ศ. 2565 กับ ปี พ.ศ. 2564 พบว่า ข้อหาอันดับที่ 1 - 4 เหมือนกัน ได้แก่ ข้อหาขอให้คิดค่าชดเชย ข้อหาขอให้จ่ายสินจ้างแทนการบอกกล่าวล่วงหน้า ข้อหาขอให้จ่ายค่าจ้างให้ถูกต้องและตามกำหนดเวลาตามมาตรา 70 และ ข้อหาขอให้รับกลับเข้าทำงานและหรือให้จ่ายค่าเสียหายกรณีเลิกจ้างไม่เป็นธรรม ส่วนข้อหาอันดับที่ 5 ต่างกัน ได้แก่ ข้อหาขอให้จ่ายเงินอื่นๆ ตามกฎหมายคุ้มครองแรงงาน และข้อหาขอให้เพิกถอนหรือเปลี่ยนแปลงคำสั่งของพนักงานตรวจแรงงาน ตามมาตรา 125 (ตารางที่ 37)

38. สถิติคดีที่เข้าสู่การพิจารณาและพิพากษาเสร็จไปของศาลภาษีอากรกลาง เปรียบเทียบระหว่างปี พ.ศ. 2565 กับ ปี พ.ศ. 2564

ปี พ.ศ. 25xx	คดีที่เข้าสู่การพิจารณา			คดีพิพากษาเสร็จไป		คดีค้างไป	
	คดีค้างมา	คดีรับใหม่	รวม	จำนวน	ร้อยละ	จำนวน	ร้อยละ
ปี พ.ศ. 2565	194	196	390	218	55.90	172	44.10
ปี พ.ศ. 2564	104	213	317	123	38.80	194	61.20
เพิ่ม - ลด	90	-17	73	95		-22	
ร้อยละ	86.54	-7.98	23.03	77.24		-11.34	



จากรายงานสถิติคดีศาลภาษีอากรกลาง ประจำปี พ.ศ. 2565 พบว่า คดีที่เข้าสู่การพิจารณาทั้งสิ้นจำนวน 390 คดี แบ่งออกเป็นคดีค้างมาจากปีก่อน จำนวน 194 คดี และคดีรับฟ้องใหม่ ในปีนี้ จำนวน 196 คดี ซึ่งในปีดังกล่าว ศาลได้พิพากษาคดีเสร็จไป จำนวน 218 คดี คิดเป็นร้อยละ 55.90 คงเหลือคดีที่อยู่ระหว่างการพิจารณา จำนวน 172 คดี

เมื่อเปรียบเทียบผลดำเนินการด้านคดี ระหว่างปี พ.ศ. 2565 กับ ปี พ.ศ. 2564 พบว่า คดีที่เข้าสู่การพิจารณาเพิ่มขึ้นจากปีก่อน จำนวน 73 คดี คิดเป็นร้อยละ 23.03 และคดีที่พิพากษาเสร็จไปเพิ่มขึ้น จำนวน 95 คดี คิดเป็นร้อยละ 77.24 ส่วนคดีที่อยู่ระหว่างการพิจารณาลดลง จำนวน 22 คดี คิดเป็นร้อยละ 11.34 สืบเนื่องจากศาลได้พิพากษาคดีเสร็จไปเพิ่มขึ้น เมื่อเทียบกับสัดส่วนคดีที่เข้าสู่การพิจารณา (ตารางที่ 38)

39. จำนวนข้อหาคดีภาษีอากรที่ขึ้นสู่การพิจารณาสูงสุด 5 อันดับ ของศาลภาษีอากรกลาง เปรียบเทียบระหว่างปี พ.ศ. 2565 กับ ปี พ.ศ. 2564

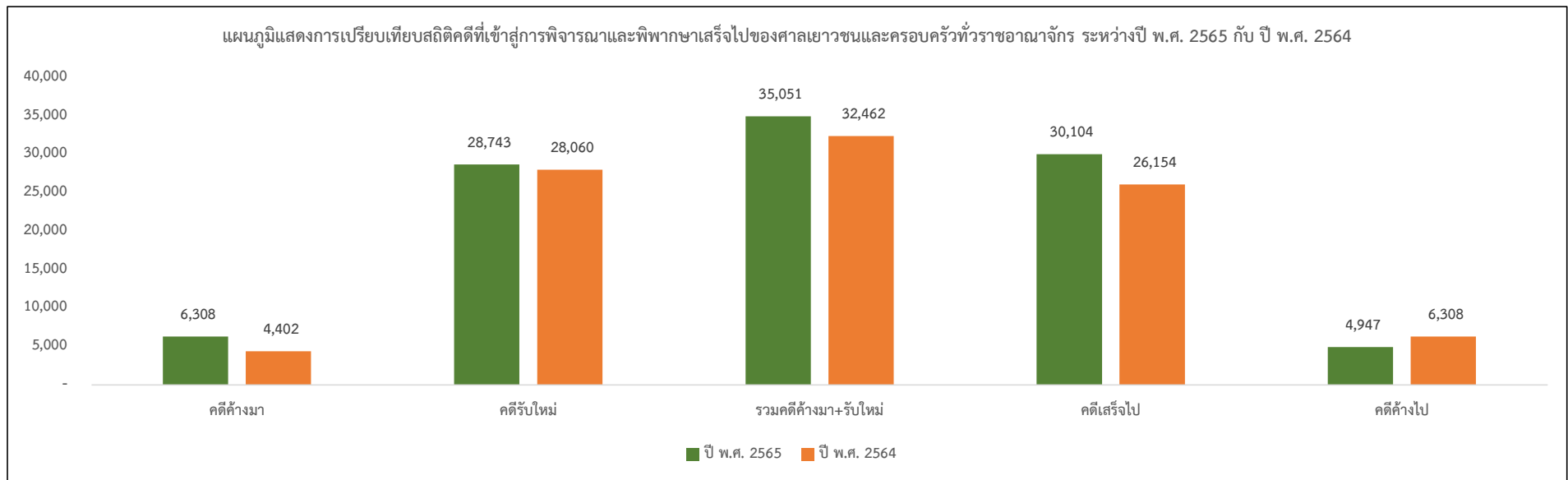
ลำดับที่	ข้อหาคดีภาษีอากร ปี พ.ศ. 2565	จำนวน	ร้อยละ	ข้อหาคดีภาษีอากร ปี พ.ศ. 2564	จำนวน	ร้อยละ
1	ภาษีมูลค่าเพิ่ม	87	38.67	1.3. ภาษีมูลค่าเพิ่ม	139	38.19
2	พ.ร.บ.ศุลกากร พ.ศ. 2469	64	28.44	2. พ.ร.บ.ศุลกากร พ.ศ. 2469	111	30.49
3	ภาษีเงินได้นิติบุคคล	19	8.44	4. พ.ร.บ.สรรพสามิต พ.ศ. 2527	79	21.70
4	พ.ร.บ.ภาษีที่ดินและสิ่งปลูกสร้าง พ.ศ. 2562	16	7.11	1.1. ภาษีเงินได้บุคคลธรรมดา	15	4.12
5	ภาษีเงินได้บุคคลธรรมดา	15	6.67	1.2. ภาษีเงินได้นิติบุคคล	7	1.92
	อื่นๆ	24	10.67	อื่นๆ	13	3.57
	รวม	225	100.00	รวม	364	100.00

จากรายงานจำนวนข้อหาคดีภาษีอากรที่ขึ้นสู่การพิจารณาสูงสุด 5 อันดับ ของศาลภาษีอากรกลาง ประจำปี พ.ศ. 2565 ได้แก่ ข้อหาเกี่ยวกับภาษีมูลค่าเพิ่ม ข้อหาความผิดต่อ พ.ร.บ.ศุลกากร พ.ศ. 2469 ข้อหาเกี่ยวกับภาษีเงินได้นิติบุคคล ข้อหาความผิดต่อ พ.ร.บ.ภาษีที่ดินและสิ่งปลูกสร้าง พ.ศ. 2562 และข้อหาเกี่ยวกับภาษีเงินได้บุคคลธรรมดา ตามลำดับ

เมื่อเปรียบเทียบจำนวนข้อหาคดีภาษีอากรที่ขึ้นสู่การพิจารณาสูงสุด 5 อันดับ ของศาลภาษีอากรกลาง ระหว่างปี พ.ศ. 2565 กับ ปี พ.ศ. 2564 พบว่า ข้อหาอันดับที่ 1 -2 เหมือนกัน ได้แก่ ข้อหาเกี่ยวกับภาษีมูลค่าเพิ่ม และข้อหาความผิดต่อ พ.ร.บ.ศุลกากร พ.ศ. 2469 ส่วนข้อหาอันดับที่ 3 - 5 สลับตำแหน่งกัน ได้แก่ ข้อหาเกี่ยวกับภาษีเงินได้นิติบุคคล ข้อหาความผิดต่อ พ.ร.บ.ภาษีที่ดินและสิ่งปลูกสร้าง พ.ศ. 2562 ข้อหาเกี่ยวกับภาษีเงินได้บุคคลธรรมดา และข้อหาความผิดต่อ พ.ร.บ.สรรพสามิต พ.ศ. 2527 (ตารางที่ 39)

40. สถิติคดีที่เข้าสู่การพิจารณาและพิพากษาเสร็จไปของศาลเยาวชนและครอบครัวทั่วราชอาณาจักร เปรียบเทียบระหว่างปี พ.ศ. 2565 กับ ปี พ.ศ. 2564

ปี พ.ศ. 25xx	จำนวนคดีที่เข้าสู่การพิจารณา			คดีพิพากษาเสร็จไป		คดีค้างไป	
	คดีค้างมา	คดีรับใหม่	รวม	จำนวน	ร้อยละ	จำนวน	ร้อยละ
ปี พ.ศ. 2565	6,308	28,743	35,051	30,104	85.89	4,947	14.11
ปี พ.ศ. 2564	4,402	28,060	32,462	26,154	80.57	6,308	19.43
เพิ่ม - ลด	1,906	683	2,589	3,950		-1,361	
ร้อยละ	43.30	2.43	7.98	15.10		-21.58	



จากสถิติคดีศาลเยาวชนและครอบครัว ประจำปี พ.ศ. 2565 พบว่า คดีที่เข้าสู่การพิจารณาทั้งสิ้นจำนวน 35,051 คดี แบ่งออกเป็นคดีค้างมาจากปีก่อน จำนวน 6,308 คดี และคดีรับฟ้องใหม่ในปีนี้ จำนวน 28,743 คดี ซึ่งในปีดังกล่าว ศาลได้พิพากษาคดีเสร็จไป จำนวน 30,104 คดี คิดเป็นร้อยละ 85.89 คงเหลือคดีที่อยู่ระหว่างการพิจารณา จำนวน 4,947 คดี

เมื่อเปรียบเทียบผลการดำเนินการด้านคดี ระหว่างปี พ.ศ. 2565 กับ ปี พ.ศ. 2564 พบว่า คดีที่เข้าสู่การพิจารณาเพิ่มขึ้นจากปีก่อน จำนวน 2,589 คดี คิดเป็นร้อยละ 7.98 และคดีที่พิพากษาเสร็จไปเพิ่มขึ้น จำนวน 3,950 คดี คิดเป็นร้อยละ 15.10 ส่วนคดีที่อยู่ระหว่างการพิจารณาลดลง จำนวน 1,361 คดี คิดเป็นร้อยละ 21.58 สืบเนื่องจากศาลได้พิพากษาคดีเสร็จไปเพิ่มขึ้น เมื่อเทียบกับสัดส่วนคดีที่เข้าสู่การพิจารณา (ตารางที่ 40)

41. จำนวนข้อหาคดีเยาวชนฯ(แพ่ง)ที่ขึ้นสู่การพิจารณาสูงสุด 5 อันดับ ของศาลเยาวชนและครอบครัวทั่วราชอาณาจักร เปรียบเทียบระหว่างปี พ.ศ. 2565 กับ ปี พ.ศ. 2564

ลำดับที่	ข้อหาคดีเยาวชนฯ(แพ่ง) ปี พ.ศ. 2565	จำนวน	ร้อยละ	ข้อหาเยาวชนฯ(แพ่ง) ปี พ.ศ. 2564	จำนวน	ร้อยละ
1	ฟ้องหย่า (ม.1516)	6,535	25.06	ฟ้องหย่า (ม.1516)	5,689	25.24
2	ร้องขอต่อศาลให้มีคำสั่งให้ผู้ร้องขอจดทะเบียนรับเด็กเป็นบุตร (ม.1548)	2,780	10.66	ร้องขอต่อศาลให้มีคำสั่งให้ผู้ร้องขอจดทะเบียนรับเด็กเป็นบุตร (ม.1548)	2,551	11.32
3	ขอให้สั่งเรื่องอำนาจปกครองบุตร (ม.1566(5))	1,594	6.11	ขอเป็นคนไร้ความสามารถและตั้งผู้อนุบาล	1,379	6.12
4	ฟ้องเรียกค่าอุปการะเลี้ยงดูระหว่างบิดามารดาและบุตร (ม. 1598/38)	1,183	4.54	ขอให้สั่งเรื่องอำนาจปกครองบุตร (ม.1566(5))	1,173	5.21
5	เรียกค่าทดแทน	946	3.63	เรียกค่าทดแทน	1,112	4.93
	อื่นๆ	13,037	50.00	อื่นๆ	10,632	47.18
	รวม	26,075	100.00	รวม	22,536	100.00

จากรายงานจำนวนข้อหาคดีเยาวชนฯ(แพ่ง)ที่ขึ้นสู่การพิจารณาสูงสุด 5 อันดับ ของศาลเยาวชนและครอบครัวทั่วราชอาณาจักร ประจำปี พ.ศ. 2565 พบว่า ข้อหาที่ศาลรับฟ้องสูงสุด ได้แก่ ข้อหาฟ้องหย่า ตามมาตรา 1516 ข้อหาร้องขอต่อศาลให้มีคำสั่งให้ผู้ร้องขอจดทะเบียนรับเด็กเป็นบุตร ตามมาตรา 1548 ข้อหาขอให้สั่งเรื่องอำนาจปกครองบุตร ตามมาตรา 1566(5) ข้อหาฟ้องเรียกค่าอุปการะเลี้ยงดูระหว่างบิดา มารดา และบุตร ตามมาตรา 1598/38 และข้อหาเรียกค่าทดแทน ตามลำดับ

เมื่อเปรียบเทียบจำนวนข้อหาคดีเยาวชนฯ(แพ่ง)ที่ขึ้นสู่การพิจารณาสูงสุด 5 อันดับ ของศาลเยาวชนและครอบครัวทั่วราชอาณาจักร ระหว่างปี พ.ศ. 2565 กับ ปี พ.ศ. 2564 พบว่า ข้อหาอันดับที่ 1 - 2 เหมือนกัน ได้แก่ ข้อหาฟ้องหย่า ตามมาตรา 1516 และข้อหาร้องขอต่อศาลให้มีคำสั่งให้ผู้ร้องขอจดทะเบียนรับเด็กเป็นบุตร ตามมาตรา 1548 ส่วนข้อหาอันดับที่ 3 - 5 สลับตำแหน่งกัน ได้แก่ ข้อหาขอให้สั่งเรื่องอำนาจปกครองบุตร ตามมาตรา 1566(5) ข้อหาฟ้องเรียกค่าอุปการะเลี้ยงดูระหว่างบิดา มารดา และบุตร ตามมาตรา 1598/38 ข้อหาเรียกค่าทดแทน และข้อหาขอให้เป็นคนไร้ความสามารถและตั้งผู้อนุบาล (ตารางที่ 41)

42. จำนวนข้อหาคดีเยาวชนอาญาที่ขึ้นสู่การพิจารณาสูงสุด 5 อันดับ ของศาลเยาวชนและครอบครัวทั่วราชอาณาจักร เปรียบเทียบระหว่างปี พ.ศ. 2565 กับ ปี พ.ศ. 2564

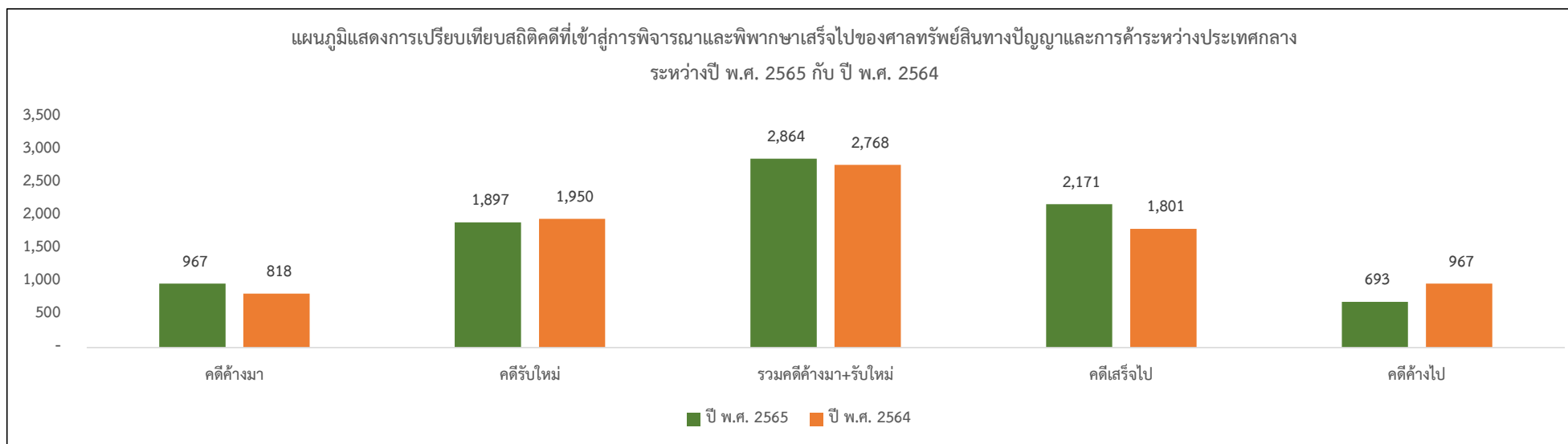
ลำดับที่	ข้อหาคดีเยาวชน(อาญา) ปี พ.ศ. 2565	จำนวน	ร้อยละ	ข้อหาคดีเยาวชน(อาญา) ปี พ.ศ. 2564	จำนวน	ร้อยละ
1	ประมวลกฎหมายยาเสพติด	5,118	41.51	พ.ร.บ. ยาเสพติดให้โทษ พ.ศ.2522	8,079	49.51
2	ความผิดฐานลักทรัพย์ ม.334 - ม.335	956	7.75	พ.ร.บ. จราจรทางบก พ.ศ.2522	1,535	9.41
3	พ.ร.บ. จราจรทางบก พ.ศ.2522	947	7.68	ความผิดฐานลักทรัพย์ ม.334 - ม.335	1,105	6.77
4	พ.ร.บ. อาวุธปืน เครื่องกระสุนปืน ฯลฯ พ.ศ.2490	841	6.82	พ.ร.บ. อาวุธปืน เครื่องกระสุนปืน ฯลฯ พ.ศ.2490	686	4.20
5	ลหุโทษ ม.367 - ม.398	481	3.90	ความผิดต่อเสรีภาพ ม.309 - ม.321	421	2.58
	อื่นๆ	3,986	32.33	อื่นๆ	4,493	27.53
	รวม	12,329	100.00	รวม	16,319	100.00

จากรายงานจำนวนข้อหาคดีเยาวชน(อาญา)ที่ขึ้นสู่การพิจารณาสูงสุด 5 อันดับ ของศาลเยาวชนและครอบครัวทั่วราชอาณาจักร ประจำปี พ.ศ. 2565 พบว่า ข้อหาที่ศาลรับฟ้องสูงสุด ได้แก่ ข้อหาความผิดตามประมวลกฎหมายยาเสพติด ข้อหาความผิดฐานลักทรัพย์ มาตรา 334 - มาตรา 335 ข้อหาความผิดต่อ พ.ร.บ.จราจรทางบก พ.ศ. 2522 ข้อหาความผิดต่อ พ.ร.บ.อาวุธปืน เครื่องกระสุนปืน ฯลฯ พ.ศ. 2490 และข้อหาความผิดลหุโทษ ตามมาตรา 367 - มาตรา 398 ตามลำดับ

เมื่อเปรียบเทียบจำนวนข้อหาคดีเยาวชน(อาญา)ที่ขึ้นสู่การพิจารณาสูงสุด 5 อันดับของศาลเยาวชนและครอบครัวทั่วราชอาณาจักร ระหว่างปี พ.ศ. 2565 กับ ปี พ.ศ. 2564 พบว่า ข้อหาอันดับที่ 1 กับ 4 เหมือนกัน ได้แก่ ข้อหาตามประมวลกฎหมายยาเสพติด และข้อหาความผิดต่อ พ.ร.บ.อาวุธปืน เครื่องกระสุนปืน ฯลฯ พ.ศ. 2490 ส่วนข้อหาอันดับที่ 2 กับ 3 สลับตำแหน่งกัน ได้แก่ ข้อหาความผิดฐานลักทรัพย์ ตามมาตรา 334 - มาตรา 335 และข้อหาความผิดต่อ พ.ร.บ.จราจรทางบก พ.ศ. 2522 โดยที่ข้อหาอันดับที่ 5 ต่างกัน ได้แก่ ข้อหาความผิดลหุโทษ ตามมาตรา 367 - มาตรา 398 และข้อหาความผิดต่อเสรีภาพ ตามมาตรา 309 - มาตรา 321 (ตารางที่ 42)

43. สถิติคดีที่เข้าสู่การพิจารณาและพิพากษาเสร็จไปของศาลทรัพย์สินทางปัญญาและการค้าระหว่างประเทศกลาง เปรียบเทียบระหว่างปี พ.ศ. 2565 กับ ปี พ.ศ. 2564

ปี พ.ศ. 25xx	คดีที่เข้าสู่การพิจารณา			คดีพิพากษาเสร็จไป		คดีค้างไป	
	คดีค้างมา	คดีรับใหม่	รวม	จำนวน	ร้อยละ	จำนวน	ร้อยละ
ปี พ.ศ. 2565	967	1,897	2,864	2,171	75.80	693	24.20
ปี พ.ศ. 2564	818	1,950	2,768	1,801	65.07	967	34.93
เพิ่ม - ลด	149	-53	96	370	11	-274	-11
ร้อยละ	18.22	-2.72	3.47	20.54	16.50	-28.34	-30.74



จากรายงานสถิติคดีศาลทรัพย์สินทางปัญญาและการค้าระหว่างประเทศกลาง ประจำปี พ.ศ. 2565 พบว่า คดีที่เข้าสู่การพิจารณาทั้งสิ้นจำนวน 2,864 คดี แบ่งออกเป็นคดีค้างมาจากปีก่อนจำนวน 967 คดี และคดีรับฟ้องใหม่ในปีนี้มีจำนวน 1,897 คดี ซึ่งในปีดังกล่าว ศาลได้พิพากษาเสร็จไป จำนวน 2,171 คดี คิดเป็นร้อยละ 75.80 คงเหลือคดีที่อยู่ระหว่างการพิจารณา จำนวน 693 คดี

เมื่อเปรียบเทียบผลดำเนินการด้านคดี ระหว่างปี พ.ศ. 2565 กับ ปี พ.ศ. 2564 พบว่า คดีที่เข้าสู่การพิจารณาเพิ่มขึ้น จำนวน 96 คดี คิดเป็นร้อยละ 3.47 และคดีที่พิพากษาเสร็จไปเพิ่มขึ้นจำนวน 370 คดี คิดเป็นร้อยละ 20.54 ส่วนคดีที่อยู่ระหว่างการพิจารณาลดลง จำนวน 274 คดี คิดเป็นร้อยละ 28.34 สืบเนื่องจากศาลได้พิพากษาคดีเสร็จไปเพิ่มขึ้น เมื่อเทียบกับสัดส่วนคดีที่เข้าสู่การพิจารณา (ตารางที่ 43)

44. จำนวนข้อหาคดีทรัพย์สินฯ(แพ่ง)ที่ขึ้นสู่การพิจารณาสูงสุด 5 อันดับ ของศาลทรัพย์สินทางปัญญาและการค้าระหว่างประเทศกลาง ประจำปี พ.ศ. 2565

ลำดับที่	ข้อหาคดีทรัพย์สินฯ(แพ่ง) ปี พ.ศ. 2565	จำนวน	ร้อยละ	ข้อหาคดีทรัพย์สินฯ(แพ่ง) ปี พ.ศ. 2564	จำนวน	ร้อยละ
1	ประกันภัยระหว่างประเทศ	90	13.47	ประกันภัยระหว่างประเทศ	86	14.60
2	รับขนทางทะเล	84	12.57	สัญญาซื้อขายระหว่างประเทศ	74	12.56
3	เพิกถอนคำวินิจฉัยคณะกรรมการเครื่องหมายการค้า	58	8.68	รับขนทางทะเล	46	7.81
4	สัญญาอนุญาตให้ใช้สิทธิ	47	7.04	สัญญาเลตเตอร์ออฟเครดิต และทรัสต์รีซีพ	43	7.30
5	สัญญาซื้อขายระหว่างประเทศ	41	6.14	เพิกถอนคำวินิจฉัยคณะกรรมการเครื่องหมายการค้า	37	6.28
	อื่น ๆ	348	52.10	อื่นๆ	303	51.44
	รวม	668	100.00	รวม	589	100.00

จากรายงานจำนวนข้อหาคดีทรัพย์สินฯ(แพ่ง)ที่ขึ้นสู่การพิจารณาสูงสุด 5 อันดับของศาลทรัพย์สินทางปัญญาและการค้าระหว่างประเทศกลาง ประจำปี พ.ศ. 2565 พบว่า ข้อหาที่ศาลรับฟ้องสูงสุด ได้แก่ ข้อหาการประกันภัยระหว่างประเทศ ข้อหารับขนทางทะเล ข้อหาเพิกถอนคำวินิจฉัยคณะกรรมการเครื่องหมายการค้า ข้อหาสัญญาอนุญาตให้ใช้สิทธิ และข้อหาสัญญาซื้อขายระหว่างประเทศตามลำดับ

เมื่อเปรียบเทียบจำนวนข้อหาคดีทรัพย์สินฯ(แพ่ง) ที่ขึ้นสู่การพิจารณาสูงสุด 5 อันดับ ของศาลทรัพย์สินทางปัญญาและการค้าระหว่างประเทศกลาง ระหว่างปี พ.ศ. 2565 กับ ปี พ.ศ. 2564 พบว่า ข้อหาอันดับที่ 1 เหมือนกัน ได้แก่ ข้อหาประกันภัยระหว่างประเทศ ส่วนข้อหาอันดับที่ 2 - 5 สลับตำแหน่งกัน ได้แก่ ข้อหารับขนทางทะเล ข้อหาเพิกถอนคำวินิจฉัยคณะกรรมการเครื่องหมายการค้า ข้อหาสัญญาอนุญาตให้ใช้สิทธิ ข้อหาสัญญาซื้อขายระหว่างประเทศ และข้อหาสัญญาเลตเตอร์ออฟเครดิตและทรัสต์รีซีพ (ตารางที่ 44)

45. จำนวนข้อหาคดีทรัพย์สินฯ(อาญา)ที่ขึ้นสู่การพิจารณาสูงสุด 5 อันดับ ของศาลทรัพย์สินทางปัญญาและการค้าระหว่างประเทศกลาง ประจำปี พ.ศ. 2565

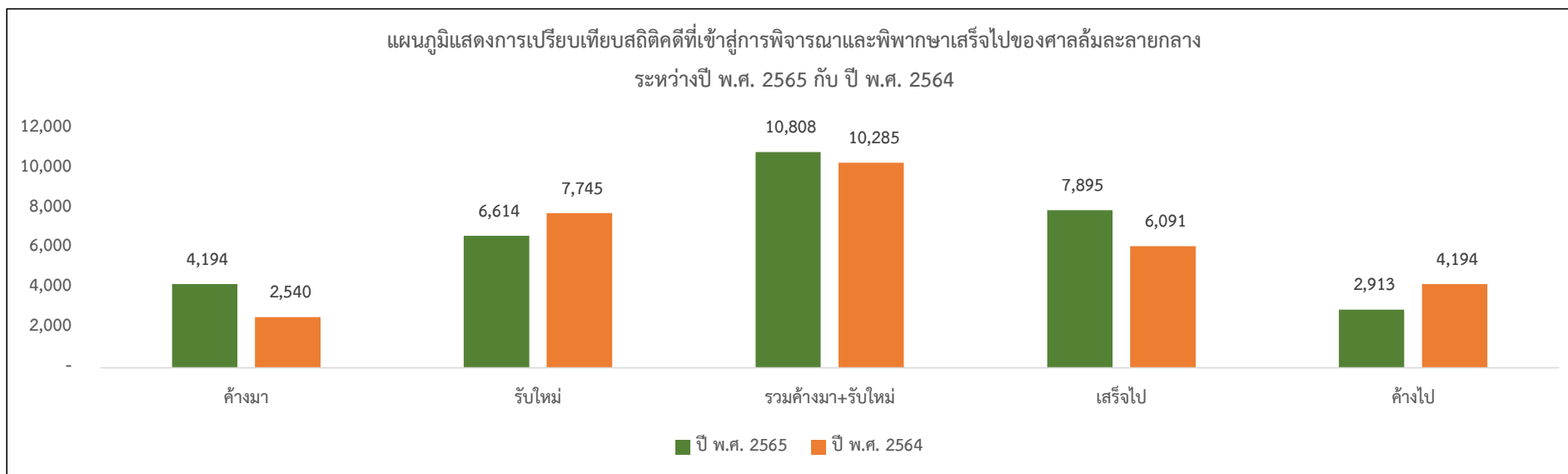
ลำดับที่	ข้อหาคดีทรัพย์สินฯ(อาญา) ปี พ.ศ. 2565	จำนวน	ร้อยละ	ข้อหาคดีทรัพย์สินฯ(อาญา) ปี พ.ศ. 2564	จำนวน	ร้อยละ
1	นำเข้า จำหน่ายและมีไว้เพื่อจำหน่ายซึ่งสินค้าปลอม มาตรา 108	542	32.83	นำเข้า จำหน่ายและมีไว้เพื่อจำหน่ายซึ่งสินค้าปลอม มาตรา 108	577	32.78
2	ความผิดต่อ พ.ร.บ.ลิขสิทธิ์ พ.ศ.2537	497	30.10	ความผิดต่อ พ.ร.บ.ลิขสิทธิ์ พ.ศ.2537	521	29.60
3	ความผิดเกี่ยวกับการค้า ม.271 - ม.275	192	11.63	ความผิดเกี่ยวกับการค้า ม.271 - ม.275	216	12.27
4	นำเข้า จำหน่ายและมีไว้เพื่อจำหน่ายซึ่งสินค้าเลียนแบบ มาตรา 109	128	7.75	นำเข้า จำหน่ายและมีไว้เพื่อจำหน่ายซึ่งสินค้าเลียนแบบ มาตรา 109	196	11.14
5	นำเข้า จำหน่ายและมีไว้เพื่อจำหน่ายซึ่งสินค้า มาตรา 108	51	3.09	นำเข้า จำหน่ายและมีไว้เพื่อจำหน่ายซึ่งสินค้า มาตรา 108	59	3.35
	อื่นๆ	241	14.60	อื่นๆ	191	10.85
	รวม	1,651	100.00	รวม	1,760	100.00

จากรายงานจำนวนข้อหาคดีทรัพย์สินฯ(อาญา)ที่ขึ้นสู่การพิจารณาสูงสุด 5 อันดับ ของศาลทรัพย์สินทางปัญญาและการค้าระหว่างประเทศกลาง ประจำปี พ.ศ. 2565 พบว่า ข้อหาที่ศาลรับฟ้องสูงสุด ได้แก่ ข้อหานำเข้า จำหน่ายและมีไว้เพื่อจำหน่ายซึ่งสินค้าปลอม ตามมาตรา 108 ข้อหาความผิดต่อ พ.ร.บ.ลิขสิทธิ์ พ.ศ. 2537 ข้อหาความผิดเกี่ยวกับการค้า ตามมาตรา 271 - มาตรา 275 ข้อหานำเข้า จำหน่ายและมีไว้เพื่อจำหน่ายซึ่งสินค้าเลียนแบบ ตามมาตรา 109 และข้อหานำเข้า จำหน่ายและมีไว้เพื่อจำหน่ายซึ่งสินค้า ตามมาตรา 108 ตามลำดับ

เมื่อเปรียบเทียบจำนวนข้อหาคดีทรัพย์สินฯ(อาญา)ที่ขึ้นสู่การพิจารณาสูงสุด 5 อันดับ ของศาลทรัพย์สินทางปัญญาและการค้าระหว่างประเทศกลาง ระหว่างปี พ.ศ. 2565 กับ ปี พ.ศ. 2564 พบว่า ข้อหาอันดับที่ 1 - 5 เหมือนกัน (ตารางที่ 45)

46. สถิติคดียี่เข้าสู่การพิจารณาและพิพากษาเสร็จไปของศาลล้มละลายกลาง เปรียบเทียบระหว่างปี พ.ศ. 2565 กับ ปี พ.ศ. 2564

ปี พ.ศ. 25xx	คดีที่เข้าสู่การพิจารณา			คดีพิพากษาเสร็จไป		คดีค้างไป	
	คดีค้างมา	คดีรับใหม่	รวม	จำนวน	ร้อยละ	จำนวน	ร้อยละ
ปี พ.ศ. 2565	4,194	6,614	10,808	7,895	73	2,913	27
ปี พ.ศ. 2564	2,540	7,745	10,285	6,091	59	4,194	41
เพิ่ม - ลด	1,654	-1,131	523	1,804	14	-1,281	-14
ร้อยละ	65.12	-14.60	5.09	29.62	23.35	-30.54	-33.90



จากรายงานสถิติคดีศาลล้มละลายกลาง ประจำปี พ.ศ. 2565 พบว่า คดีที่เข้าสู่การพิจารณาทั้งสิ้นจำนวน 10,808 คดี แบ่งออกเป็นคดีค้างมาจากปีก่อนจำนวน 4,194 คดี และคดีรับฟ้องใหม่ในปีนี้ จำนวน 6,614 คดี ซึ่งในปีดังกล่าว ศาลได้พิพากษาคดีเสร็จไป จำนวน 7,895 คดี คิดเป็นร้อยละ 73.05 คงเหลือคดีที่อยู่ระหว่างการพิจารณา จำนวน 2,913 คดี

เมื่อเปรียบเทียบผลดำเนินการด้านคดี ระหว่างปี พ.ศ. 2565 กับ ปี พ.ศ. 2564 พบว่า คดีที่เข้าสู่การพิจารณาเพิ่มขึ้น จำนวน 523 คดี คิดเป็นร้อยละ 5.09 และคดีที่พิพากษาเสร็จไปเพิ่มขึ้น จำนวน 1,804 คดี คิดเป็นร้อยละ 29.62 ส่วนคดีที่อยู่ระหว่างการพิจารณาลดลง จำนวน 1,281 คดี คิดเป็นร้อยละ 30.54 สืบเนื่องมาจากศาลได้พิพากษาคดีเสร็จไปเพิ่มขึ้น เมื่อเทียบกับสัดส่วนคดีที่เข้าสู่การพิจารณา (ตารางที่ 46)



ศาลฎีกา

รายงานสถิติคดี

ประจำปี พ.ศ. 2565



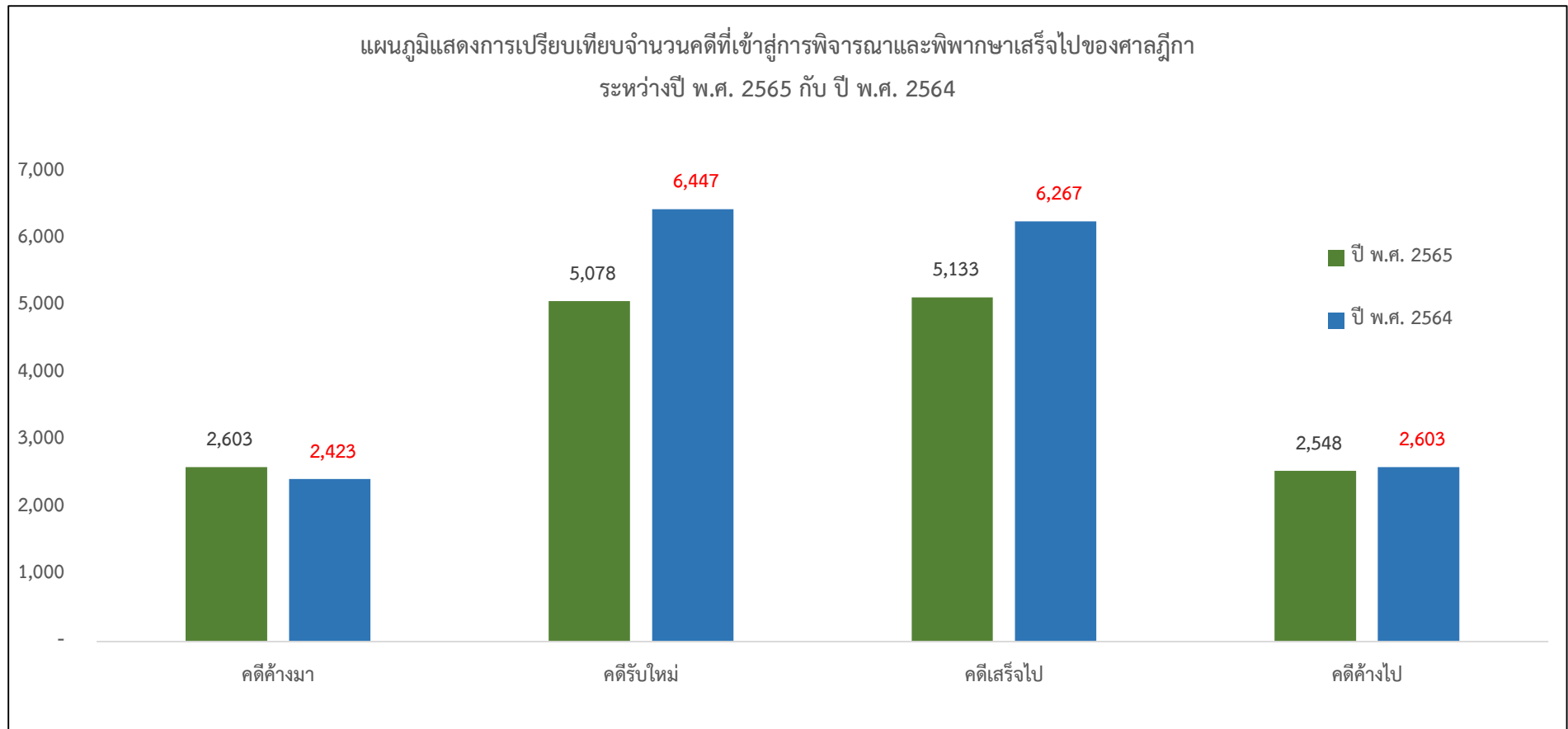
1.1 สถิติคดีที่เข้าสู่การพิจารณาและพิพากษาเสร็จไปของศาลฎีกา ประจำปี พ.ศ. 2565

ศาล	ประเภทคดี	คดีที่เข้าสู่การพิจารณา			คดีที่พิพากษาเสร็จไป		คดีค้างไป	
		คดีค้างมา	คดีรับใหม่	รวม	จำนวน	ร้อยละ	จำนวน	ร้อยละ
ศาลฎีกา	ส่วนแพ่ง							
	แพ่ง	459	808	1,267	789	62.27	478	37.73
	ผู้บริโภค	389	600	989	736	74.42	253	25.58
	สิ่งแวดล้อม	12	7	19	11	57.89	8	42.11
	ปกครอง	7	17	24	3	12.50	21	87.50
	พาณิชย์และเศรษฐกิจ	73	66	139	58	41.73	81	58.27
	เลือกตั้ง	-	2	2	2	100.00	-	-
	อาญานักการเมือง							
	อุทธรณ์อาญานักการเมือง							
	ภาษีอากร	52	9	61	54	88.52	7	11.48
	แรงงาน	222	42	264	232	87.88	32	12.12
	ทรัพย์สิน	16	21	37	24	64.86	13	35.14
	เยาวชนและครอบครัว	31	38	69	46	66.67	23	33.33
	ล้มละลาย	20	28	48	27	56.25	21	43.75
	ฟื้นฟู	10	2	12	10	83.33	2	16.67
	ส่วนอาญา							
	อาญา	1,135	3,174	4,309	2,895	67.18	1,414	32.82
	ผู้บริโภค							
	สิ่งแวดล้อม	143	197	340	190	55.88	150	44.12
	อาญานักการเมือง	19	29	48	26	54.17	22	45.83
	อุทธรณ์อาญานักการเมือง	3	12	15	5	33.33	10	66.67
	ทรัพย์สิน	4	11	15	7	46.67	8	53.33
	เยาวชนและครอบครัว	8	15	23	18	78.26	5	21.74
	ล้มละลาย							
	รวมส่วนแพ่ง	1,291	1,640	2,931	1,992	67.96	939	32.04
	รวมส่วนอาญา	1,312	3,438	4,750	3,141	66.13	1,609	33.87
	รวมทั้งสิ้น	2,603	5,078	7,681	5,133	66.83	2,548	33.17

1.2 สถิติคดีที่เข้าสู่การพิจารณา และจำแนกตามรายละเอียดคดีเสร็จไปของศาลฎีกา ประจำปี พ.ศ. 2565

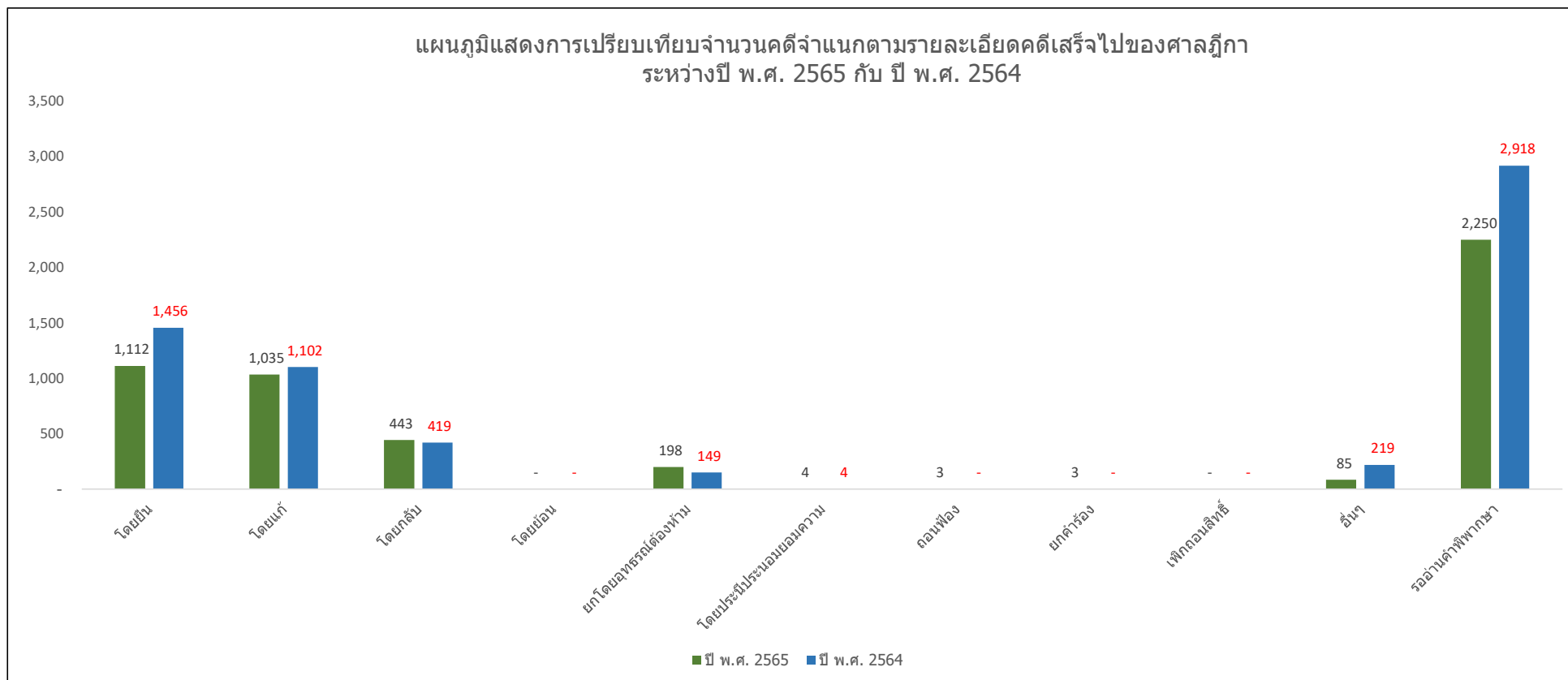
ศาล	ประเภทคดี	คดีที่เข้าสู่การพิจารณา			คดีเสร็จไปจำแนกตามคำพิพากษา / คำสั่งศาล												คดีค้างไป	
		คดีค้างมา	คดีรับใหม่	รวม	โดยยื่น	โดยแก้	โดยกลับ	โดยย้อน	ยกโดย อุทธรณ์ ต้องห้าม	โดย ประนีประนอม ยอมความ	ถอนฟ้อง	ยกคำร้อง	เพิกถอนสิทธิ์	อื่นๆ	รออ่านคำ พิพากษา	รวม		
ศาลฎีกา	ส่วนแพ่ง																	
	แพ่ง	459	808	1,267	152	155	97	-	17	3	-	-	-	15	350	789	478	
	ผู้บริโภค	389	600	989	40	119	45	-	131	-	-	-	-	4	397	736	253	
	สิ่งแวดล้อม	12	7	19	4	2	-	-	-	-	-	-	-	1	4	11	8	
	ปกครอง	7	17	24	1	2	-	-	-	-	-	-	-	-	-	3	21	
	พาณิชย์และเศรษฐกิจ	73	66	139	6	10	7	-	-	-	-	-	-	-	35	58	81	
	เลือกตั้ง	-	2	2	1	-	-	-	1	-	-	-	-	-	-	2	-	
	อำนวนักการเมือง	-	-	-	-	-	-	-	-	-	-	-	-	-	-	-	-	
	อุทธรณ์อำนวนักการเมือง	-	-	-	-	-	-	-	-	-	-	-	-	-	-	-	-	
	ภาษีอากร	52	9	61	32	6	3	-	-	-	-	-	-	-	13	54	7	
	แรงงาน	222	42	264	53	32	103	-	1	-	1	-	-	-	42	232	32	
	ทรัพย์สิน	16	21	37	3	5	2	-	1	-	-	-	-	-	13	24	13	
	เยาวชนและครอบครัว	31	38	69	7	12	6	-	1	-	-	-	-	2	18	46	23	
	ล้มละลาย	20	28	48	5	6	7	-	-	-	-	-	-	-	9	27	21	
	ฟื้นฟู	10	2	12	5	2	3	-	-	-	-	-	-	-	-	10	2	
	ส่วนอาญา																	
	อาญา	1,135	3,174	4,309	731	634	158	-	41	1	1	-	-	34	1,295	2,895	1,414	
	ผู้บริโภค	-	-	-	-	-	-	-	-	-	-	-	-	-	-	-	-	
	สิ่งแวดล้อม	143	197	340	61	44	9	-	5	-	1	-	-	3	67	190	150	
	อำนวนักการเมือง	19	29	48	-	-	-	-	-	-	-	3	-	23	-	26	22	
	อุทธรณ์อำนวนักการเมือง	3	12	15	5	-	-	-	-	-	-	-	-	-	-	5	10	
	ทรัพย์สิน	4	11	15	1	2	1	-	-	-	-	-	-	2	1	7	8	
	เยาวชนและครอบครัว	8	15	23	5	4	2	-	-	-	-	-	-	1	6	18	5	
	ล้มละลาย	-	-	-	-	-	-	-	-	-	-	-	-	-	-	-	-	
	รวมส่วนแพ่ง	1,291	1,640	2,931	309	351	273	-	152	3	1	-	-	22	881	1,992	939	
	รวมส่วนอาญา	1,312	3,438	4,750	803	684	170	-	46	1	2	3	-	63	1,369	3,141	1,609	
	รวมทั้งสิ้น	2,603	5,078	7,681	1,112	1,035	443	-	198	4	3	3	-	85	2,250	5,133	2,548	

1.3 เปรียบเทียบจำนวนคดีที่เข้าสู่การพิจารณาและพิพากษาเสร็จไปของศาลฎีกา ระหว่างปี พ.ศ. 2565 กับ ปี พ.ศ. 2564



ปี พ.ศ. 25xx	คดีค้างมา	คดีรับใหม่	คดีเสร็จไป	คดีค้างไป
ปี พ.ศ. 2565	2,603	5,078	5,133	2,548
ปี พ.ศ. 2564	2,423	6,447	6,267	2,603
เพิ่ม - ลด	-180	1,369	1,134	55
ร้อยละ	-6.92	26.96	22.09	2.16

1.4 เปรียบเทียบจำนวนคดีจำแนกตามรายละเอียดคดีเสร็จไปของศาลฎีกา ระหว่างปี พ.ศ. 2565 กับ ปี พ.ศ. 2564

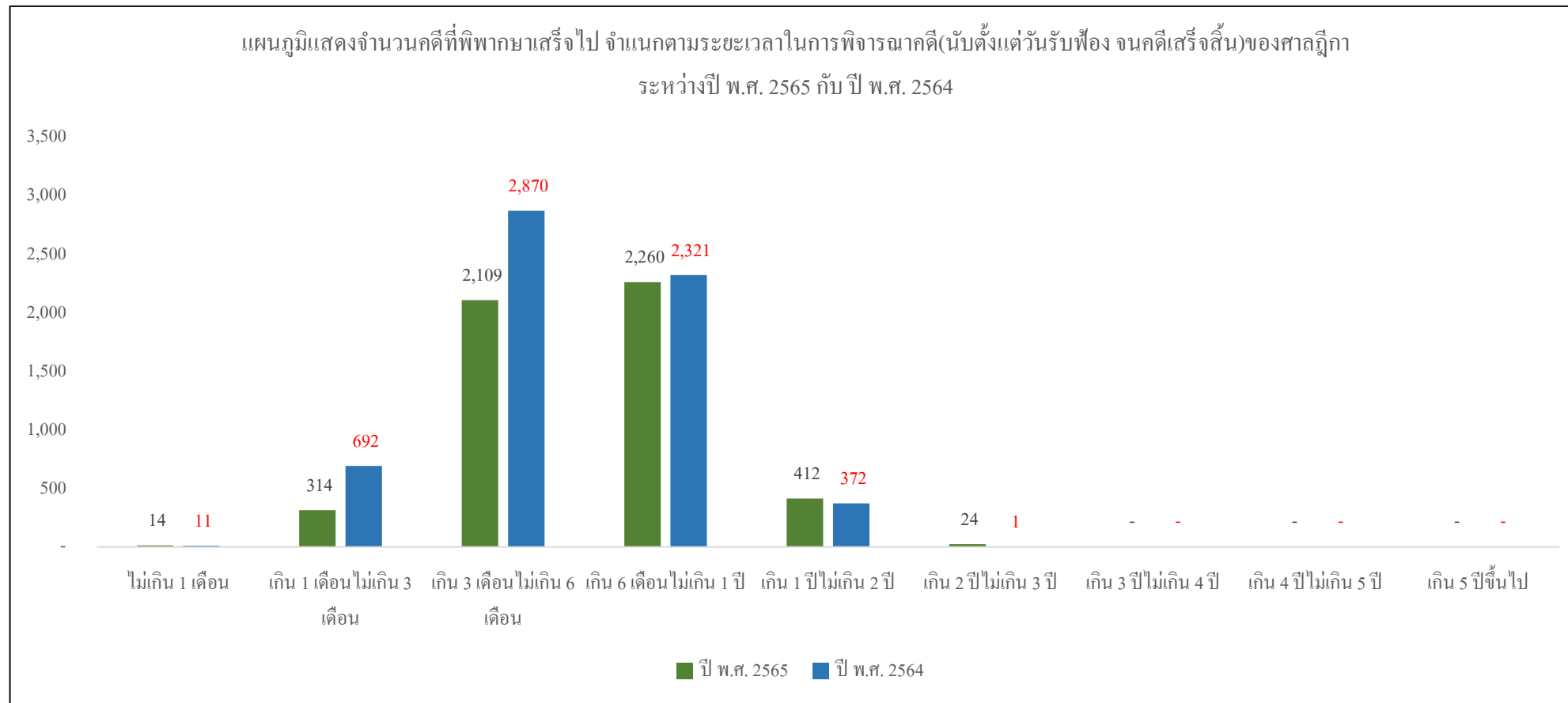


ปี พ.ศ. 25xx	โดยยื่น	โดยแก้	โดยกลับ	โดยย้อน	ยกโดย อุทธรณ์ ต้องห้าม	โดย ประเมินประณอม ยอมความ	ถอนฟ้อง	ยกคำร้อง	เพิกถอนสิทธิ์	อื่นๆ	ร่ออ่านคำ พิพากษา	รวม
ปี พ.ศ. 2565	1,112	1,035	443		198	4	3	3		85	2,250	5,133
ปี พ.ศ. 2564	1,456	1,102	419		149	4	-	-		219	2,918	6,267
เพิ่ม - ลด	-344	-67	24		49		3	3		-134	-668	-1,134
ร้อยละ	-23.63	-6.08	5.73		32.89					-61.19	-22.89	-18.09

1.5 จำนวนคดีที่พิพากษาเสร็จไป จำแนกตามระยะเวลาในการพิจารณาคดี (นับตั้งแต่วันรับฟ้อง จนคดีเสร็จสิ้น) ของศาลฎีกา ประจำปี พ.ศ. 2565

ศาล	ประเภทคดี	ระยะเวลาพิพากษาคดีเสร็จไป									
		ไม่เกิน 1 เดือน	เกิน 1 เดือนไม่ เกิน 3 เดือน	เกิน 3 เดือนไม่ เกิน 6 เดือน	เกิน 6 เดือนไม่ เกิน 1 ปี	เกิน 1 ปีไม่เกิน 2 ปี	เกิน 2 ปีไม่เกิน 3 ปี	เกิน 3 ปีไม่เกิน 4 ปี	เกิน 4 ปีไม่เกิน 5 ปี	เกิน 5 ปีขึ้นไป	รวม
ศาลฎีกา	ส่วนแพ่ง										
	แพ่ง	5	12	282	416	71	3	-	-	-	789
	ผู้บริโภค	1	3	115	557	50	10	-	-	-	736
	สิ่งแวดล้อม	-	-	1	4	6	-	-	-	-	11
	ปกครอง	-	-	-	2	1	-	-	-	-	3
	พาณิชย์และเศรษฐกิจ	-	-	-	27	29	2	-	-	-	58
	เลือกตั้ง	-	2	-	-	-	-	-	-	-	2
	อัยการ	-	-	-	-	-	-	-	-	-	-
	อัยการ	-	-	-	-	-	-	-	-	-	-
	อาชีพการ	-	-	-	22	32	-	-	-	-	54
	แรงงาน	-	-	-	183	49	-	-	-	-	232
	ทรัพย์สิน	-	-	3	11	9	1	-	-	-	24
	เยาวชนและครอบครัว	1	-	10	28	6	1	-	-	-	46
	ล้มละลาย	-	-	5	10	11	1	-	-	-	27
	ฟื้นฟู	-	-	-	5	5	-	-	-	-	10
	ส่วนอาญา										-
	อาญา	7	288	1,610	884	106	-	-	-	-	2,895
	ผู้บริโภค	-	-	-	-	-	-	-	-	-	-
	สิ่งแวดล้อม	-	7	58	88	32	5	-	-	-	190
	อัยการ	-	-	13	9	3	1	-	-	-	26
	อัยการ	-	-	-	4	1	-	-	-	-	5
	ทรัพย์สิน	-	1	2	3	1	-	-	-	-	7
	เยาวชนและครอบครัว	-	1	10	7	-	-	-	-	-	18
	ล้มละลาย	-	-	-	-	-	-	-	-	-	-
	รวมส่วนแพ่ง	7	17	416	1,265	269	18	-	-	-	1,992
	รวมส่วนอาญา	7	297	1,693	995	143	6	-	-	-	3,141
	รวมทั้งสิ้น	14	314	2,109	2,260	412	24	-	-	-	5,133

1.6 เปรียบเทียบจำนวนคดีที่พิพากษาเสร็จไป จำแนกตามระยะเวลาในการพิจารณาคดี (นับตั้งแต่วันรับฟ้อง จนคดีเสร็จสิ้น) ของศาลฎีกา ระหว่างปี พ.ศ. 2565 กับ ปี พ.ศ. 2564

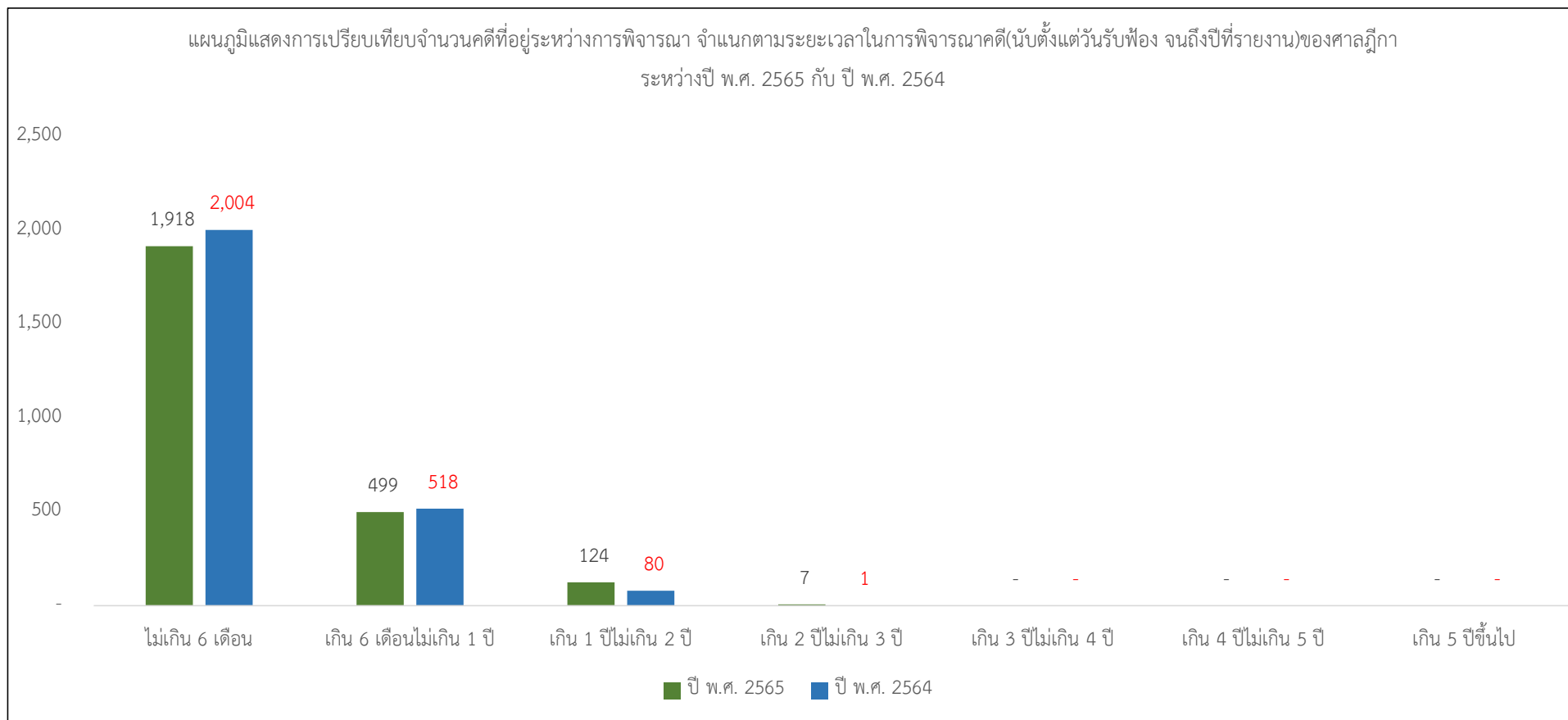


ปี พ.ศ. 25xx	ไม่เกิน 1 เดือน	เกิน 1 เดือนไม่เกิน 3 เดือน	เกิน 3 เดือนไม่เกิน 6 เดือน	เกิน 6 เดือนไม่เกิน 1 ปี	เกิน 1 ปีไม่เกิน 2 ปี	เกิน 2 ปีไม่เกิน 3 ปี	เกิน 3 ปีไม่เกิน 4 ปี	เกิน 4 ปีไม่เกิน 5 ปี	เกิน 5 ปีขึ้นไป	รวม
ปี พ.ศ. 2565	14	314	2,109	2,260	412	24				5,133
ปี พ.ศ. 2564	11	692	2,870	2,321	372	1				6,267

1.7 จำนวนคดีที่อยู่ระหว่างการพิจารณา จำแนกตามระยะเวลาในการพิจารณาคดี (นับตั้งแต่วันรับฟ้อง จนถึงปีที่รายงาน) ของศาลฎีกา ประจำปี พ.ศ. 2565

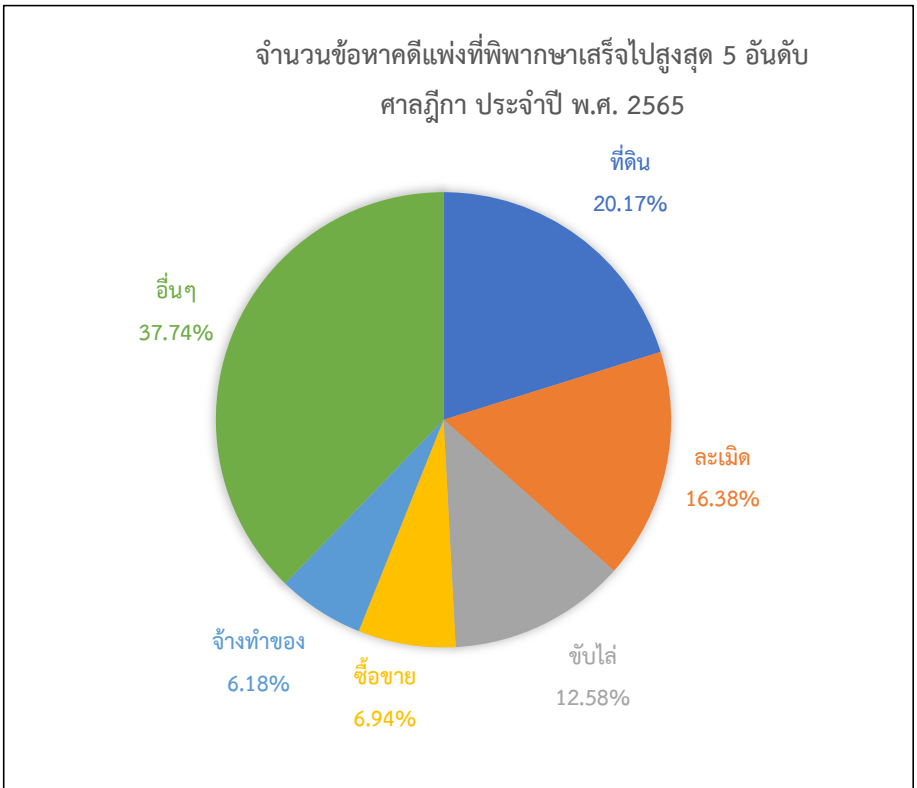
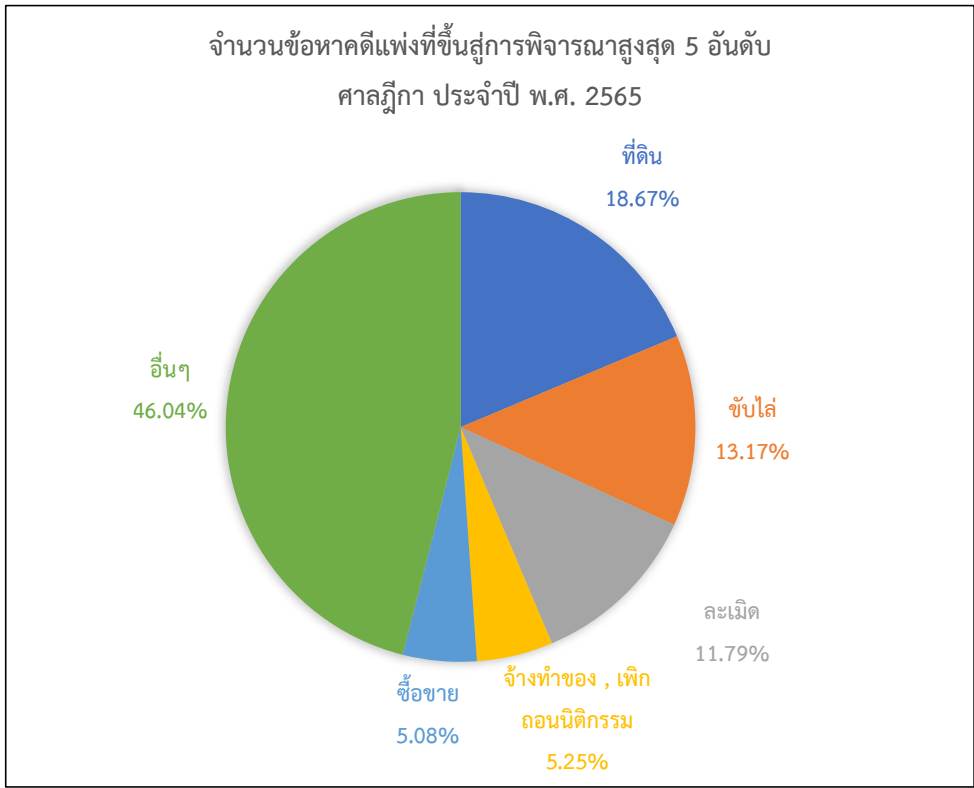
ศาล	ประเภทคดี	ระยะเวลาในการพิจารณาคดี							
		ไม่เกิน 6 เดือน	เกิน 6 เดือนไม่ เกิน 1 ปี	เกิน 1 ปีไม่เกิน 2 ปี	เกิน 2 ปีไม่เกิน 3 ปี	เกิน 3 ปีไม่เกิน 4 ปี	เกิน 4 ปีไม่เกิน 5 ปี	เกิน 5 ปีขึ้นไป	รวม
ศาลฎีกา	ส่วนแพ่ง								
	แพ่ง	344	107	27	-	-	-	-	478
	ผู้บริโภคร	202	37	14	-	-	-	-	253
	สิ่งแวดล้อม	3	1	4	-	-	-	-	8
	ปกครอง	9	8	4	-	-	-	-	21
	พาณิชย์และเศรษฐกิจ	24	41	16	-	-	-	-	81
	เลือกตั้ง	-	-	-	-	-	-	-	-
	อัยการ	-	-	-	-	-	-	-	-
	อุทธรณ์อัยการ	-	-	-	-	-	-	-	-
	ภาษีอากร	2	5	-	-	-	-	-	7
	แรงงาน	11	21	-	-	-	-	-	32
	ทรัพย์สินฯ	9	3	1	-	-	-	-	13
	เยาวชนและครอบครัว	14	9	-	-	-	-	-	23
	ล้มละลาย	9	10	2	-	-	-	-	21
	ฟื้นฟู	1	1	-	-	-	-	-	2
	ส่วนอาญา								-
	อาญา	1,156	211	43	4	-	-	-	1,414
	ผู้บริโภคร	-	-	-	-	-	-	-	-
	สิ่งแวดล้อม	96	40	11	3	-	-	-	150
	อัยการ	17	3	2	-	-	-	-	22
	อุทธรณ์อัยการ	9	1	-	-	-	-	-	10
	ทรัพย์สินฯ	7	1	-	-	-	-	-	8
	เยาวชนและครอบครัว	5	-	-	-	-	-	-	5
	ล้มละลาย	-	-	-	-	-	-	-	-
	รวมส่วนแพ่ง	628	243	68	-	-	-	-	939
	รวมส่วนอาญา	1,290	256	56	7	-	-	-	1,609
	รวมทั้งสิ้น	1,918	499	124	7	-	-	-	2,548

1.8 เปรียบเทียบจำนวนคดีที่อยู่ระหว่างการพิจารณา จำแนกตามระยะเวลาในการพิจารณาคดี(นับตั้งแต่วันรับฟ้อง จนถึงปีที่รายงาน)ของศาลฎีกา
ระหว่างปี พ.ศ. 2565 กับ ปี พ.ศ. 2564



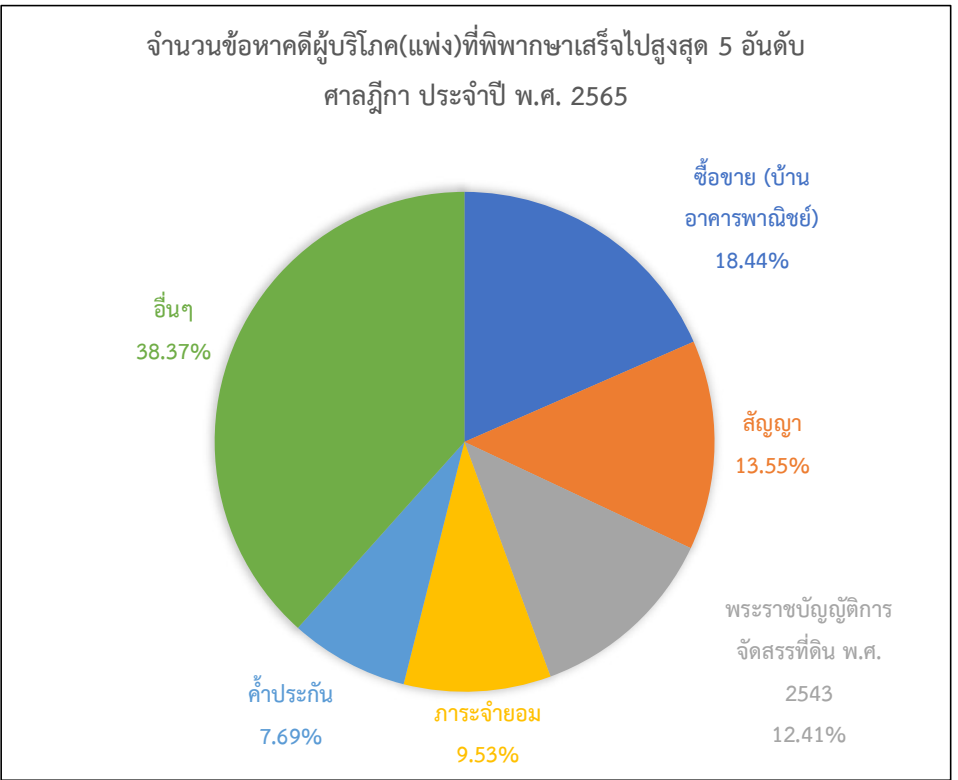
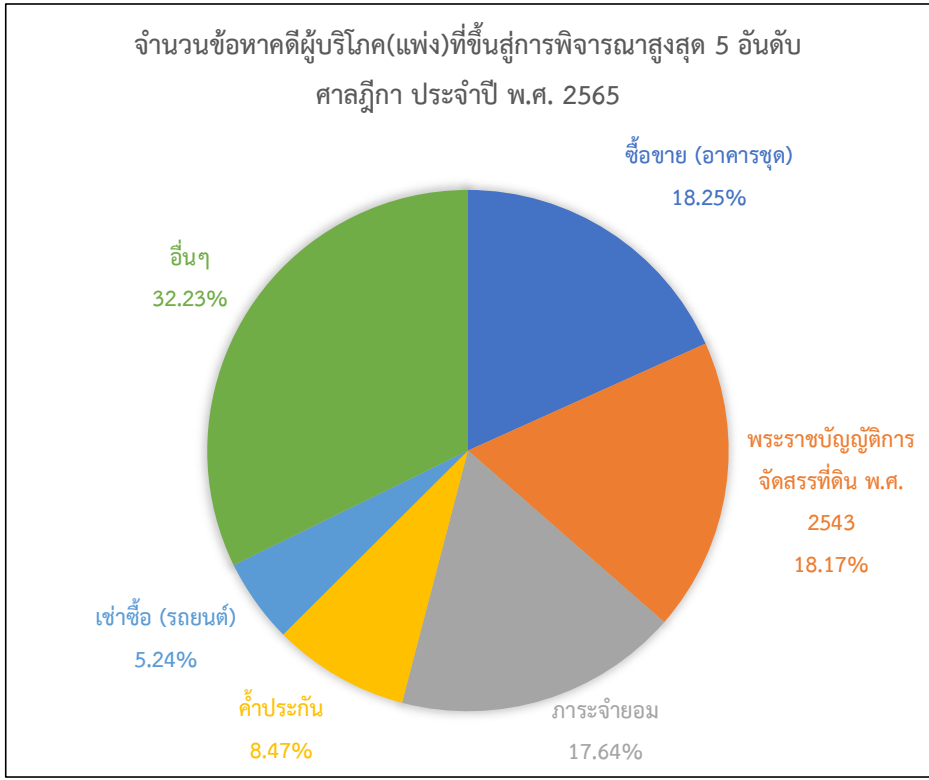
ปี พ.ศ. 25xx	ไม่เกิน 6 เดือน	เกิน 6 เดือนไม่เกิน 1 ปี	เกิน 1 ปีไม่เกิน 2 ปี	เกิน 2 ปีไม่เกิน 3 ปี	เกิน 3 ปีไม่เกิน 4 ปี	เกิน 4 ปีไม่เกิน 5 ปี	เกิน 5 ปีขึ้นไป	รวม
ปี พ.ศ. 2565	1,918	499	124	7				2,548
ปี พ.ศ. 2564	2,004	518	80	1				2,603
เพิ่ม - ลด	86	19	-44	-6				55

1.9 จำนวนข้อหาคดีแพ่งที่ขึ้นสู่การพิจารณาและพิพากษาเสร็จไป สูงสุด 5 อันดับ ของศาลฎีกา ประจำปี พ.ศ. 2565



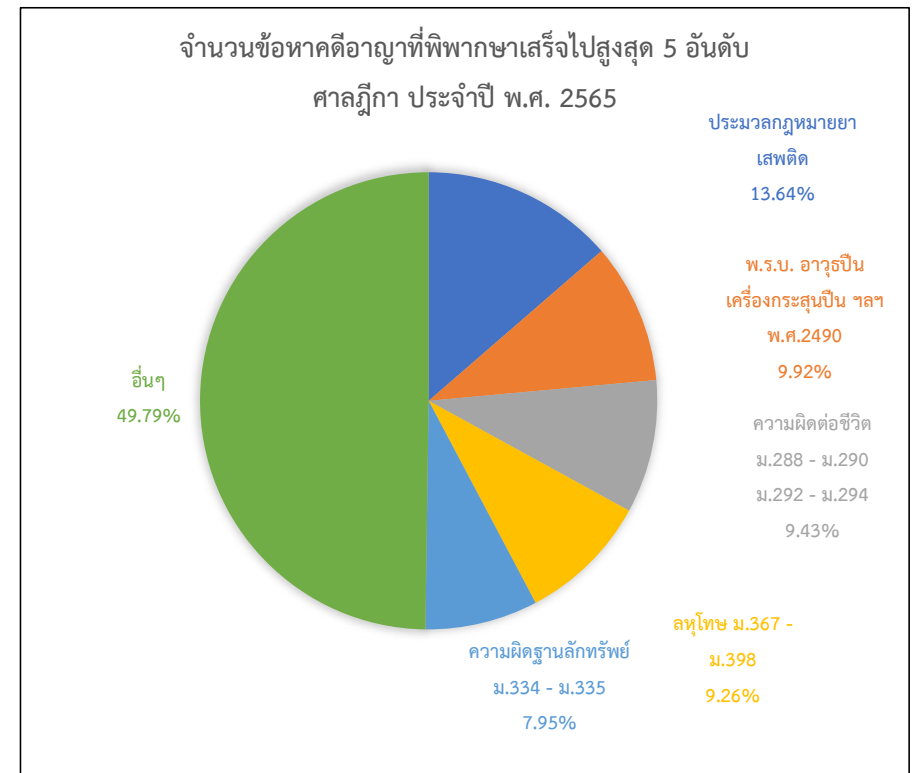
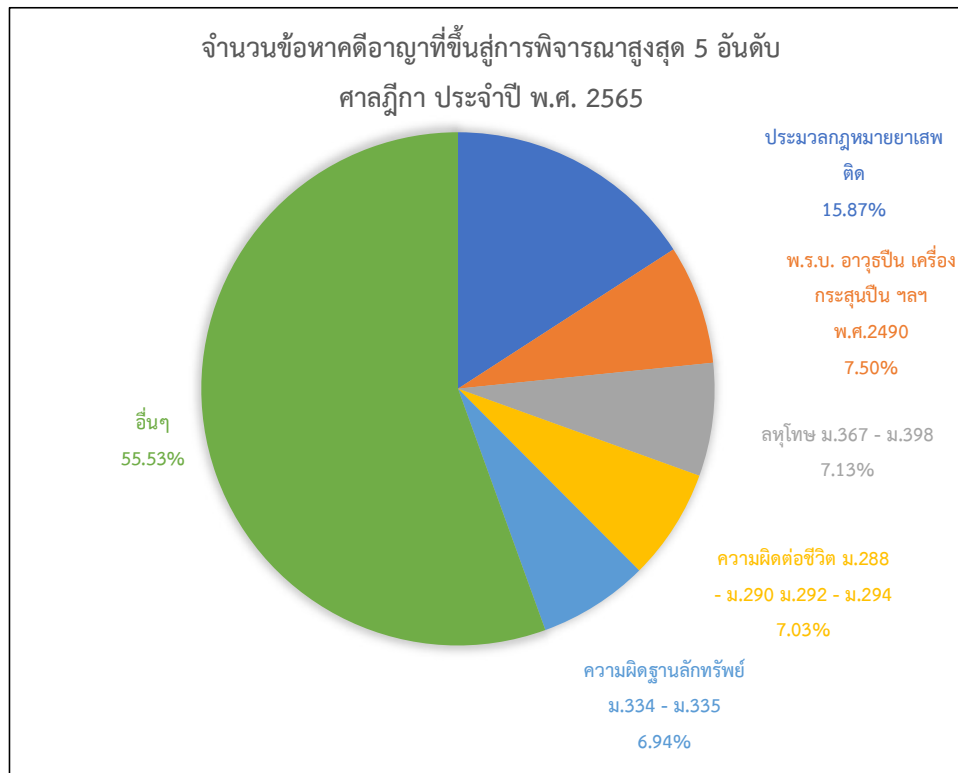
ลำดับที่	ข้อหาคดีแพ่งที่ขึ้นสู่การพิจารณา	จำนวน	ร้อยละ	ข้อหาแพ่งที่พิพากษาเสร็จไป	จำนวน	ร้อยละ
1	ที่ดิน	217	17.74	ที่ดิน	186	20.17
2	ขับไล่	153	12.51	ละเมิด	151	16.38
3	ละเมิด	137	11.20	ขับไล่	116	12.58
4	จ้างทำของ , เพิกถอนนิติกรรม	61	4.99	ซื้อขาย	64	6.94
5	ซื้อขาย	59	4.82	จ้างทำของ	57	6.18
	อื่นๆ	535	43.74	อื่นๆ	348	37.74

1.10 จำนวนข้อหาคดีผู้บริโภครวม(แพ่ง)ที่ขึ้นสู่การพิจารณาและพิพากษาเสร็จไป สูงสุด 5 อันดับ ของศาลฎีกา ประจำปี พ.ศ. 2565



ลำดับที่	ข้อหาคดีผู้บริโภครวม(แพ่ง)ที่ขึ้นสู่การพิจารณา	จำนวน	ร้อยละ	ข้อหาคดีผู้บริโภครวม(แพ่ง)ที่พิพากษาเสร็จไป	จำนวน	ร้อยละ
1	ซื้อขาย (อาคารชุด)	209	18.25	ซื้อขาย (บ้าน อาคารพาณิชย์)	211	18.44
2	พระราชบัญญัติการจัดสรรที่ดิน พ.ศ. 2543	208	18.17	สัญญา	155	13.55
3	การระงับข้อพิพาท	202	17.64	พระราชบัญญัติการจัดสรรที่ดิน พ.ศ. 2543	142	12.41
4	ค้ำประกัน	97	8.47	การระงับข้อพิพาท	109	9.53
5	เช่าซื้อ (รถยนต์)	60	5.24	ค้ำประกัน	88	7.69
	อื่นๆ	369	32.23	อื่นๆ	439	38.37
	รวม	1,145	100.00	รวม	1,144	100.00

1.11 จำนวนข้อหาคดีอาญาที่ขึ้นสู่การพิจารณาและพิพากษาเสร็จไป สูงสุด 5 อันดับ ของศาลฎีกา ประจำปี พ.ศ. 2565



ลำดับที่	ข้อหาคดีอาญาที่ขึ้นสู่การพิจารณา	จำนวน	ร้อยละ	ข้อหาคดีอาญาที่พิพากษาเสร็จไป	จำนวน	ร้อยละ
1	ประมวลกฎหมายยาเสพติด	1,011	15.87	ประมวลกฎหมายยาเสพติด	729	13.64
2	พ.ร.บ. อาวุธปืน เครื่องกระสุนปืน ฯลฯ พ.ศ.2490	478	7.50	พ.ร.บ. อาวุธปืน เครื่องกระสุนปืน ฯลฯ พ.ศ.2490	530	9.92
3	ลหุโทษ ม.367 - ม.398	454	7.13	ความผิดต่อชีวิต ม.288 - ม.290 ม.292 - ม.294	504	9.43
4	ความผิดต่อชีวิต ม.288 - ม.290 ม.292 - ม.294	448	7.03	ลหุโทษ ม.367 - ม.398	495	9.26
5	ความผิดฐานลักทรัพย์ ม.334 - ม.335	442	6.94	ความผิดฐานลักทรัพย์ ม.334 - ม.335	425	7.95
	อื่น ๆ	3,538	55.53	อื่น ๆ	2,661	49.79
	รวม	6,371	100.00	รวม	5,344	100.00



ศาลชั้นอุทธรณ์

รายงานสถิติคดี

ประจำปี พ.ศ. 2565



2.1 สถิติคดียุติการที่เข้าสู่การพิจารณาและพิพากษาเสร็จไปของศาลชั้นอุทธรณ์ ประจำปี พ.ศ. 2565

ศาล	ประเภทคดี	คดีที่เข้าสู่การพิจารณา			คดีพิพากษาเสร็จไป		คดีค้างไป	
		คดีค้างมา	คดีรับใหม่	รวม	จำนวน	ร้อยละ	จำนวน	ร้อยละ
ศาลอุทธรณ์	ส่วนแพ่ง							
	แพ่ง	707	1,669	2,376	1,686	70.96	690	29.04
	ผู้บริโภค	303	1,349	1,652	1,068	64.65	584	35.35
	สิ่งแวดล้อม	2	5	7	4	57.14	3	42.86
	เลือกตั้งท้องถิ่น	-	3	3	3	100.00	-	-
	ทุจริตฯ	-	2	2	1	50.00	1	50.00
	ส่วนอาญา							
	อาญา	534	2,682	3,216	2,272	70.65	944	29.35
	ผู้บริโภค							
	สิ่งแวดล้อม	5	42	47	30	63.83	17	36.17
	เลือกตั้งท้องถิ่น							
	ทุจริตฯ	172	533	705	541	76.74	164	23.26
	ค้ำมนุษย์	20	59	79	49	62.03	30	37.97
	ยาเสพติด	4,085	39,469	43,554	16,694	38.33	26,860	61.67
	รวมส่วนแพ่ง	1,012	3,028	4,040	2,762	68.37	1,278	31.63
	รวมส่วนอาญา	4,816	42,785	47,601	19,586	41.15	28,015	58.85
รวมทั้งสิ้น	5,828	45,813	51,641	22,348	43.28	29,293	56.72	

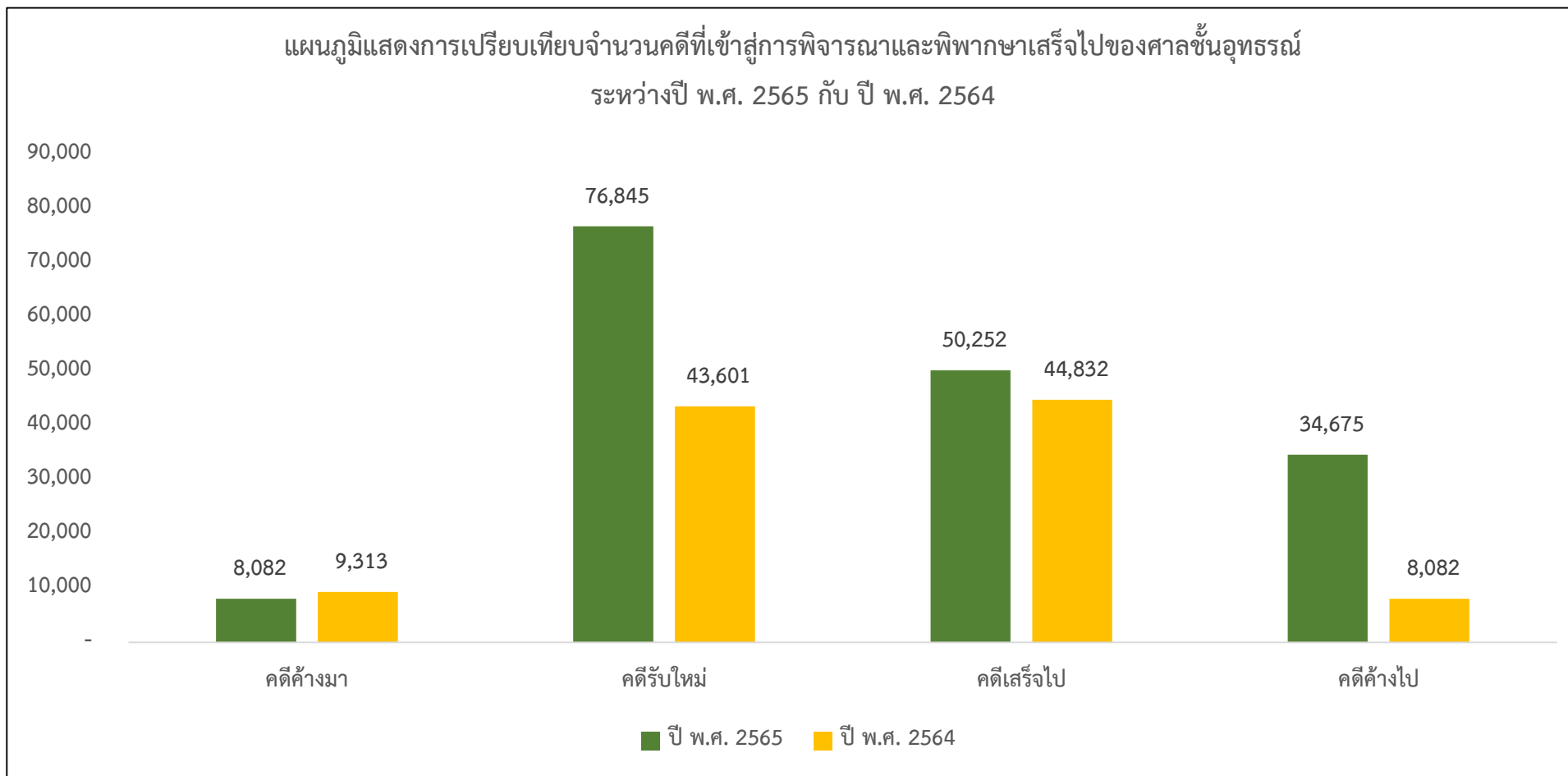
2.1 สถิติคดียุติการที่เข้าสู่การพิจารณาและพิพากษาเสร็จไปของศาลชั้นอุทธรณ์ ประจำปี พ.ศ. 2565

ศาล	ประเภทคดี	คดีที่เข้าสู่การพิจารณา			คดีพิพากษาเสร็จไป		คดีค้างไป	
		คดีค้างมา	คดีรับใหม่	รวม	จำนวน	ร้อยละ	จำนวน	ร้อยละ
ศาลอุทธรณ์ภาค 1 - 9	ส่วนแพ่ง							
	แพ่ง	432	4,441	4,873	3,850	79.01	1,023	20.99
	ผู้บริโภค	729	8,826	9,555	8,202	85.84	1,353	14.16
	สิ่งแวดล้อม	1	40	41	33	80.49	8	19.51
	เลือกตั้งท้องถิ่น	1	96	97	76	78.35	21	21.65
	ส่วนอาญา							
	อาญา	847	13,531	14,378	12,230	85.06	2,148	14.94
	ผู้บริโภค	-	3	3	3	100.00	-	-
	สิ่งแวดล้อม	64	934	998	868	86.97	130	13.03
	เลือกตั้งท้องถิ่น	-	7	7	5	71.43	2	28.57
	รวมส่วนแพ่ง	1,163	13,403	14,566	12,161	83.49	2,405	16.51
	รวมส่วนอาญา	911	14,475	15,386	13,106	85.18	2,280	14.82
	รวมทั้งสิ้น	2,074	27,878	29,952	25,267	84.36	4,685	15.64
ศาลอุทธรณ์คดีชำนาญพิเศษ	ส่วนแพ่ง							
	ภาษีอากร	16	42	58	43	74.14	15	25.86
	แรงงาน	31	2,002	2,033	1,648	81.06	385	18.94
	ทรัพย์สินฯ	45	190	235	177	75.32	58	24.68
	ล้มละลาย	35	179	214	186	86.92	28	13.08
	ฟื้นฟู	4	45	49	40	81.63	9	18.37
	เยาวชนฯ	28	482	510	383	75.10	127	24.90
	ส่วนอาญา							
	ทรัพย์สินฯ	12	95	107	64	59.81	43	40.19
	ล้มละลาย	-	6	6	4	66.67	2	33.33
	เยาวชนฯ	9	113	122	92	75.41	30	24.59
	รวมส่วนแพ่ง	159	2,940	3,099	2,477	79.93	622	20.07
	รวมส่วนอาญา	21	214	235	160	68.09	75	31.91
	รวมทั้งสิ้น	180	3,154	3,334	2,637	79.09	697	20.91

2.1 สถิติคดียุติการที่เข้าสู่การพิจารณาและพิพากษาเสร็จไปของศาลชั้นอุทธรณ์ ประจำปี พ.ศ. 2565

ศาล	ประเภทคดี	คดีที่เข้าสู่การพิจารณา			คดีพิพากษาเสร็จไป		คดีค้างไป		
		คดีค้างมา	คดีรับใหม่	รวม	จำนวน	ร้อยละ	จำนวน	ร้อยละ	
รวมศาลชั้นอุทธรณ์	ส่วนแพ่ง								
	แพ่ง	1,139	6,110	7,249	5,536	76.37	1,713	23.63	
	ผู้บริโภค	1,032	10,175	11,207	9,270	82.72	1,937	17.28	
	สิ่งแวดล้อม	3	45	48	37	77.08	11	22.92	
	เลือกตั้งท้องถิ่น	1	99	100	79	79.00	21	21.00	
	ทุจริตฯ	-	2	2	1	50.00	1	50.00	
	ภาษีอากร	16	42	58	43	74.14	15	25.86	
	แรงงาน	31	2,002	2,033	1,648	81.06	385	18.94	
	ทรัพย์สินฯ	45	190	235	177	75.32	58	24.68	
	ล้มละลาย	35	179	214	186	86.92	28	13.08	
	ฟื้นฟู	4	45	49	40	81.63	9	18.37	
	เยาวชนฯ	28	482	510	383	75.10	127	24.90	
	ส่วนอาญา								
	อาญา	1,381	16,213	17,594	14,502	82.43	3,092	17.57	
	ผู้บริโภค	-	3	3	3	100.00	-	-	
	สิ่งแวดล้อม	69	976	1,045	898	85.93	147	14.07	
	เลือกตั้งท้องถิ่น	-	7	7	5	71.43	2	28.57	
	ทุจริตฯ	172	533	705	541	76.74	164	23.26	
	ค้ำมนุษย์	20	59	79	49	62.03	30	37.97	
	ยาเสพติด	4,085	39,469	43,554	16,694	38.33	26,860	61.67	
	ทรัพย์สินฯ	12	95	107	64	59.81	43	40.19	
	ล้มละลาย	-	6	6	4	66.67	2	33.33	
	เยาวชนฯ	9	113	122	92	75.41	30	24.59	
	รวมส่วนแพ่ง		2,334	19,371	21,705	17,400	80.17	4,305	19.83
	รวมส่วนอาญา		5,748	57,474	63,222	32,852	51.96	30,370	48.04
	รวมทั้งสิ้น		8,082	76,845	84,927	50,252	59.17	34,675	40.83

2.2 เปรียบเทียบจำนวนคดีที่เข้าสู่การพิจารณาและพิพากษาเสร็จไปของศาลชั้นอุทธรณ์ ระหว่างปี พ.ศ. 2565 กับ ปี พ.ศ. 2564



ปี พ.ศ. 25xx	คดีค้างมา	คดีรับใหม่	คดีเสร็จไป	คดีค้างไป
ปี พ.ศ. 2565	8,082	76,845	50,252	34,675
ปี พ.ศ. 2564	9,313	43,601	44,832	8,082
เพิ่ม - ลด	-1,231	33,244	5,420	26,593
ร้อยละ	-13.22	76.25	12.09	329.04

2.3 สถิติคดีที่เข้าสู่การพิจารณาและจำแนกตามรายละเอียดคดีเสร็จไปของศาลชั้นอุทธรณ์ ประจำปี พ.ศ. 2565

ศาล	ประเภทคดี	คดีค้างมา	คดีรับใหม่	คดีเสร็จไป											คดีค้างไป		
				โดยยื่น	โดยแก้	โดยกลับ	โดยย้อน	ยกโดย อุทธรณ์ ต้องห้าม	โดย ประนีประนอม ยอมความ	ถอนฟ้อง	ยกคำร้อง	เพิกถอนสิทธิ์	อื่นๆ	รออ่านคำ พิพากษา		รวม	
ศาลอุทธรณ์	ส่วนแพ่ง															-	-
	แพ่ง	707	1,669	417	336	105	-	185	8	-	-	-	34	601	1,686	690	
	ผู้บริโภค	303	1,349	223	259	55	-	43	2	-	-	-	10	476	1,068	584	
	สิ่งแวดล้อม	2	5	1	2	-	-	-	-	-	-	-	-	1	4	3	
	เลือกตั้งท้องถิ่น	-	3	-	-	-	-	2	-	-	-	-	1	-	3	-	
	ทุจริตฯ	-	2	-	-	-	-	-	-	-	-	-	-	1	1	1	
	ส่วนอาญา															-	-
	อาญา	534	2,682	484	476	63	-	55	13	2	-	-	25	1,154	2,272	944	
	ผู้บริโภค	-	-	-	-	-	-	-	-	-	-	-	-	-	-	-	-
	สิ่งแวดล้อม	5	42	3	8	2	-	-	-	-	-	-	-	17	30	17	
	เลือกตั้งท้องถิ่น	-	-	-	-	-	-	-	-	-	-	-	-	-	-	-	
	ทุจริตฯ	172	533	226	107	13	-	12	-	-	-	-	1	182	541	164	
	ค้ำมนุษย์	20	59	12	29	-	-	1	-	-	-	-	-	7	49	30	
	ยาเสพติด	4,085	39,469	3,830	6,598	802	1	121	1	-	-	-	170	5,171	16,694	26,860	
	รวมส่วนแพ่ง	1,012	3,028	641	597	160	-	230	10	-	-	-	45	1,079	2,762	1,278	
รวมส่วนอาญา	4,816	42,785	4,555	7,218	880	1	189	14	2	-	-	196	6,531	19,586	28,015		
รวมทั้งสิ้น	5,828	45,813	5,196	7,815	1,040	1	419	24	2	-	-	241	7,610	22,348	29,293		

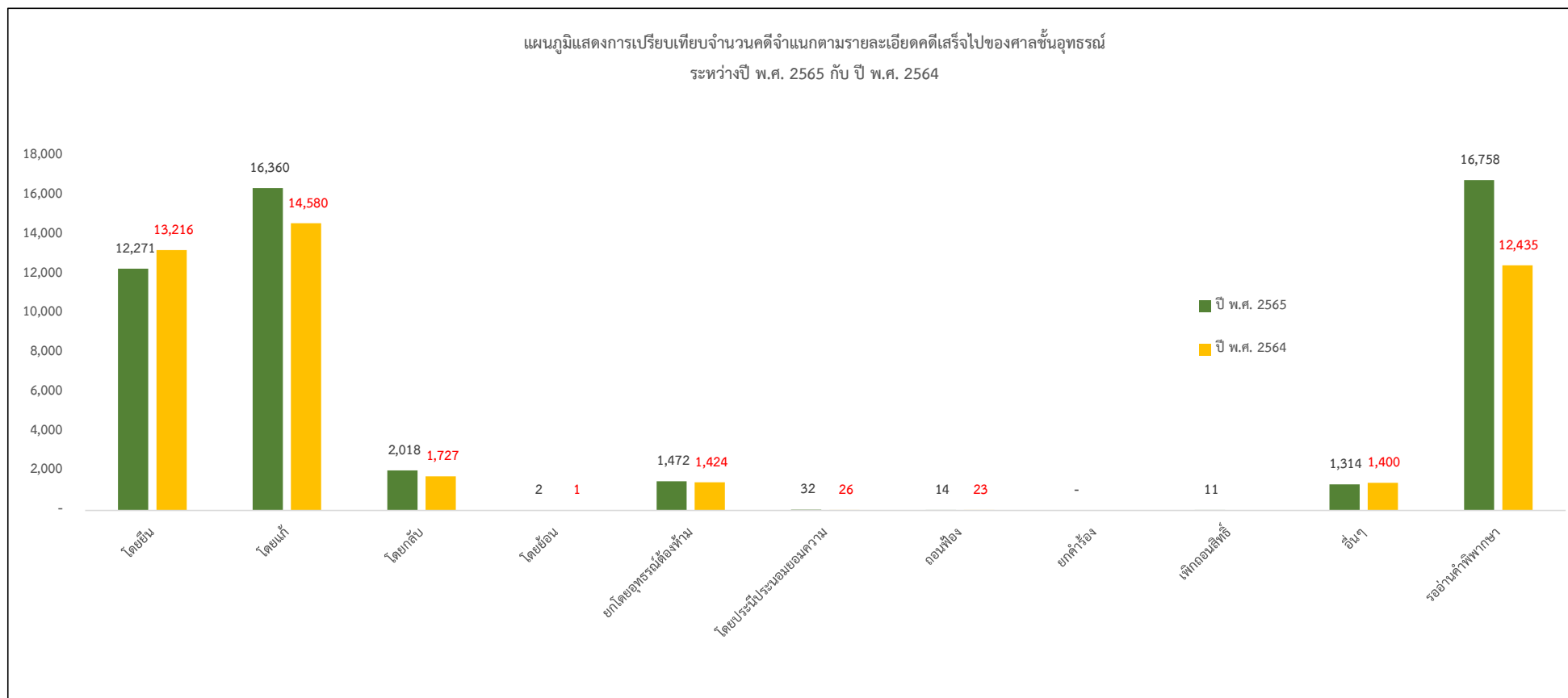
2.3 สถิติคดีที่เข้าสู่การพิจารณาและจำแนกตามรายละเอียดคดีเสร็จไปของศาลชั้นอุทธรณ์ ประจำปี พ.ศ. 2565

ศาล	ประเภทคดี	คดีค้างมา	คดีรับใหม่	คดีเสร็จไป												คดีค้างไป	
				โดยยื่น	โดยแก้	โดยกลับ	โดยย้อน	ยกโดย อุทธรณ์ ต้องห้าม	โดย ประนีประนอม ยอมความ	ถอนฟ้อง	ยกคำร้อง	เพิกถอนสิทธิ์	อื่นๆ	รออ่านคำ พิพากษา	รวม		
ศาลอุทธรณ์ภาค 1 - 9	ส่วนแพ่ง															-	-
	แพ่ง	432	4,441	1,333	666	244	-	192	3	-	-	-	191	1,221	3,850	1,023	
	ผู้บริโภค	729	8,826	1,406	3,418	338	1	238	5	2	-	-	163	2,631	8,202	1,353	
	สิ่งแวดล้อม	1	40	8	11	-	-	1	-	-	-	-	-	13	33	8	
	เลือกตั้งท้องถิ่น	1	96	-	-	-	-	2	-	-	-	11	20	43	76	21	
	ส่วนอาญา															-	-
	อาญา	847	13,531	3,206	3,647	264	-	278	-	10	-	-	649	4,176	12,230	2,148	
	ผู้บริโภค	-	3	2	-	-	-	-	-	-	-	-	-	1	3	-	
	สิ่งแวดล้อม	64	934	155	372	10	-	15	-	-	-	-	34	282	868	130	
	เลือกตั้งท้องถิ่น	-	7	3	1	-	-	-	-	-	-	-	-	1	5	2	
	รวมส่วนแพ่ง	1,163	13,403	2,747	4,095	582	1	433	8	2	-	11	374	3,908	12,161	2,405	
	รวมส่วนอาญา	911	14,475	3,366	4,020	274	-	293	-	10	-	-	683	4,460	13,106	2,280	
รวมทั้งสิ้น	2,074	27,878	6,113	8,115	856	1	726	8	12	-	11	1,057	8,368	25,267	4,685		
ศาลอุทธรณ์คดีชั้นอุทธรณ์พิเศษ	ส่วนแพ่ง															-	-
	ภาษีอากร	16	42	16	18	2	-	4	-	-	-	-	-	3	43	15	
	แรงงาน	31	2,002	655	221	47	-	279	-	-	-	-	10	436	1,648	385	
	ทรัพย์สิน	45	190	69	27	15	-	2	-	-	-	-	1	63	177	58	
	ล้มละลาย	35	179	53	21	15	-	24	-	-	-	-	1	72	186	28	
	ฟื้นฟู	4	45	5	3	1	-	4	-	-	-	-	-	27	40	9	
	เยาวชน	28	482	112	89	36	-	12	-	-	-	-	4	130	383	127	
	ส่วนอาญา															-	-
	ทรัพย์สิน	12	95	22	22	1	-	-	-	-	-	-	-	19	64	43	
	ล้มละลาย	-	6	2	-	-	-	-	-	-	-	-	-	2	4	2	
	เยาวชน	9	113	28	29	5	-	2	-	-	-	-	-	28	92	30	
	รวมส่วนแพ่ง	159	2,940	910	379	116	-	325	-	-	-	-	16	731	2,477	622	
รวมส่วนอาญา	21	214	52	51	6	-	2	-	-	-	-	-	49	160	75		
รวมทั้งสิ้น	180	3,154	962	430	122	-	327	-	-	-	-	16	780	2,637	697		

2.3 สถิติคดีที่เข้าสู่การพิจารณาและจำแนกตามรายละเอียดคดีเสร็จไปของศาลชั้นอุทธรณ์ ประจำปี พ.ศ. 2565

ศาล	ประเภทคดี	คดีค้างมา	คดีรับใหม่	คดีเสร็จไป												คดีค้างไป	
				โดยยื่น	โดยแก้	โดยกลับ	โดยย้อน	ยกโดย อุทธรณ์ ต้องห้าม	โดย ประนีประนอม ยอมความ	ถอนฟ้อง	ยกคำร้อง	เพิกถอนสิทธิ์	อื่นๆ	รออ่านคำ พิพากษา	รวม		
รวมศาลชั้นอุทธรณ์	ส่วนแพ่ง															-	-
	แพ่ง	1,139	6,110	1,750	1,002	349	-	377	11	-	-	-	225	1,822	5,536	1,713	
	ผู้บริโภค	1,032	10,175	1,629	3,677	393	1	281	7	2	-	-	173	3,107	9,270	1,937	
	สิ่งแวดล้อม	3	45	9	13	-	-	1	-	-	-	-	-	14	37	11	
	เลือกตั้งท้องถิ่น	1	99	-	-	-	-	4	-	-	-	11	21	43	79	21	
	ทุจริตฯ	-	2	-	-	-	-	-	-	-	-	-	-	1	1	1	
	ภาษีอากร	16	42	16	18	2	-	4	-	-	-	-	-	3	43	15	
	แรงงาน	31	2,002	655	221	47	-	279	-	-	-	-	10	436	1,648	385	
	ทรัพย์สินฯ	45	190	69	27	15	-	2	-	-	-	-	1	63	177	58	
	ล้มละลาย	35	179	53	21	15	-	24	-	-	-	-	1	72	186	28	
	ฟื้นฟู	4	45	5	3	1	-	4	-	-	-	-	-	27	40	9	
	เยาวชนฯ	28	482	112	89	36	-	12	-	-	-	-	4	130	383	127	
	ส่วนอาญา															-	-
	อาญา	1,381	16,213	3,690	4,123	327	-	333	13	12	-	-	674	5,330	14,502	3,092	
	ผู้บริโภค	-	3	2	-	-	-	-	-	-	-	-	-	1	3	-	
	สิ่งแวดล้อม	69	976	158	380	12	-	15	-	-	-	-	34	299	898	147	
	เลือกตั้งท้องถิ่น	-	7	3	1	-	-	-	-	-	-	-	-	1	5	2	
	ทุจริตฯ	172	533	226	107	13	-	12	-	-	-	-	1	182	541	164	
	ค้ำมนุษย์	20	59	12	29	-	-	1	-	-	-	-	-	7	49	30	
	ยาเสพติด	4,085	39,469	3,830	6,598	802	1	121	1	-	-	-	170	5,171	16,694	26,860	
	ทรัพย์สินฯ	12	95	22	22	1	-	-	-	-	-	-	-	19	64	43	
	ล้มละลาย	-	6	2	-	-	-	-	-	-	-	-	-	2	4	2	
	เยาวชนฯ	9	113	28	29	5	-	2	-	-	-	-	-	28	92	30	
รวมส่วนแพ่ง	2,334	19,371	4,298	5,071	858	1	988	18	2	-	11	435	5,718	17,400	4,305		
รวมส่วนอาญา	5,748	57,474	7,973	11,289	1,160	1	484	14	12	-	-	879	11,040	32,852	30,370		
รวมทั้งสิ้น	8,082	76,845	12,271	16,360	2,018	2	1,472	32	14	-	11	1,314	16,758	50,252	34,675		

2.4 เปรียบเทียบจำนวนคดีจำแนกตามรายละเอียดคดีเสร็จไปของศาลชั้นอุทธรณ์ ระหว่างปี พ.ศ. 2565 กับ ปี พ.ศ. 2564



ปี พ.ศ. 25xx	โดยยื่น	โดยแก้	โดยกลับ	โดยยื่น	ยกโดยอุทธรณ์ต้องห้าม	โดยประนีประนอมยอมความ	ถอนฟ้อง	ยกคำร้อง	เพิกถอนสิทธิ์	อื่นๆ	รออ่านคำพิพากษา	รวม
ปี พ.ศ. 2565	12,271	16,360	2,018	2	1,472	32	14		11	1,314	16,758	50,252
ปี พ.ศ. 2564	13,216	14,580	1,727	1	1,424	26	23			1,400	12,435	44,832
เพิ่ม - ลด	945	-1,780	-291	-1	-48	-6	9		-11	86	-4,323	-5,420
ร้อยละ	7.70	-10.88	-14.42	-50.00	-3.26	-18.75	64.29		-100.00	6.54	-25.80	-10.79

2.5 จำนวนคดีที่พิพากษาเสร็จไป จำแนกตามระยะเวลาในการพิจารณาคดี (นับตั้งแต่วันรับฟ้อง จนคดีเสร็จสิ้น) ของศาลชั้นอุทธรณ์ ประจำปี พ.ศ. 2565

ศาล	ประเภทคดี	ระยะเวลาพิพากษาคดีเสร็จไป										
		ไม่เกิน 1 เดือน	เกิน 1 เดือนไม่ เกิน 3 เดือน	เกิน 3 เดือนไม่ เกิน 6 เดือน	เกิน 6 เดือนไม่ เกิน 1 ปี	เกิน 1 ปีไม่เกิน 2 ปี	เกิน 2 ปีไม่เกิน 3 ปี	เกิน 3 ปีไม่เกิน 4 ปี	เกิน 4 ปีไม่เกิน 5 ปี	เกิน 5 ปีขึ้นไป	รวม	
ศาลอุทธรณ์	ส่วนแพ่ง											
	แพ่ง	10	434	890	307	42	3	-	-	-	1,686	
	ผู้บริโภค	9	339	547	167	6	-	-	-	-	1,068	
	สิ่งแวดล้อม	-	2	-	-	2	-	-	-	-	4	
	เลือกตั้งท้องถิ่น	3	-	-	-	-	-	-	-	-	3	
	ทุจริตฯ	-	1	-	-	-	-	-	-	-	1	
	ส่วนอาญา										-	
	อาญา	45	1,229	793	154	51	-	-	-	-	2,272	
	ผู้บริโภค	-	-	-	-	-	-	-	-	-	-	
	สิ่งแวดล้อม	1	20	9	-	-	-	-	-	-	30	
	เลือกตั้งท้องถิ่น	-	-	-	-	-	-	-	-	-	-	
	ทุจริตฯ	2	147	275	94	22	1	-	-	-	541	
	ค้ำมนุษย์	1	35	8	3	2	-	-	-	-	49	
	ยาเสพติด	149	6,238	8,865	1,391	51	-	-	-	-	16,694	
	รวมส่วนแพ่ง	22	776	1,437	474	50	3	-	-	-	2,762	
	รวมส่วนอาญา	198	7,669	9,950	1,642	126	1	-	-	-	19,586	
	รวมทั้งสิ้น	220	8,445	11,387	2,116	176	4	-	-	-	22,348	

2.5 จำนวนคดีที่พิพากษาเสร็จไป จำแนกตามระยะเวลาในการพิจารณาคดี (นับตั้งแต่วันรับฟ้อง จนคดีเสร็จสิ้น) ของศาลชั้นอุทธรณ์ ประจำปี พ.ศ. 2565

ศาล	ประเภทคดี	ระยะเวลาพิพากษาคดีเสร็จไป										
		ไม่เกิน 1 เดือน	เกิน 1 เดือนไม่ เกิน 3 เดือน	เกิน 3 เดือนไม่ เกิน 6 เดือน	เกิน 6 เดือนไม่ เกิน 1 ปี	เกิน 1 ปีไม่เกิน 2 ปี	เกิน 2 ปีไม่เกิน 3 ปี	เกิน 3 ปีไม่เกิน 4 ปี	เกิน 4 ปีไม่เกิน 5 ปี	เกิน 5 ปีขึ้นไป	รวม	
ศาลอุทธรณ์ภาค 1 - 9	ส่วนแพ่ง											-
	แพ่ง	486	2,820	504	39	1	-	-	-	-	-	3,850
	ผู้บริโภค	890	6,440	830	42	-	-	-	-	-	-	8,202
	สิ่งแวดล้อม	6	26	1	-	-	-	-	-	-	-	33
	เลือกตั้งท้องถิ่น	5	17	47	7	-	-	-	-	-	-	76
	ส่วนอาญา											-
	อาญา	3,694	8,027	476	32	1	-	-	-	-	-	12,230
	ผู้บริโภค	2	1	-	-	-	-	-	-	-	-	3
	สิ่งแวดล้อม	327	483	44	14	-	-	-	-	-	-	868
	เลือกตั้งท้องถิ่น	1	4	-	-	-	-	-	-	-	-	5
	รวมส่วนแพ่ง	1,387	9,303	1,382	88	1	-	-	-	-	-	12,161
	รวมส่วนอาญา	4,024	8,515	520	46	1	-	-	-	-	-	13,106
	รวมทั้งสิ้น	5,411	17,818	1,902	134	2	-	-	-	-	-	25,267

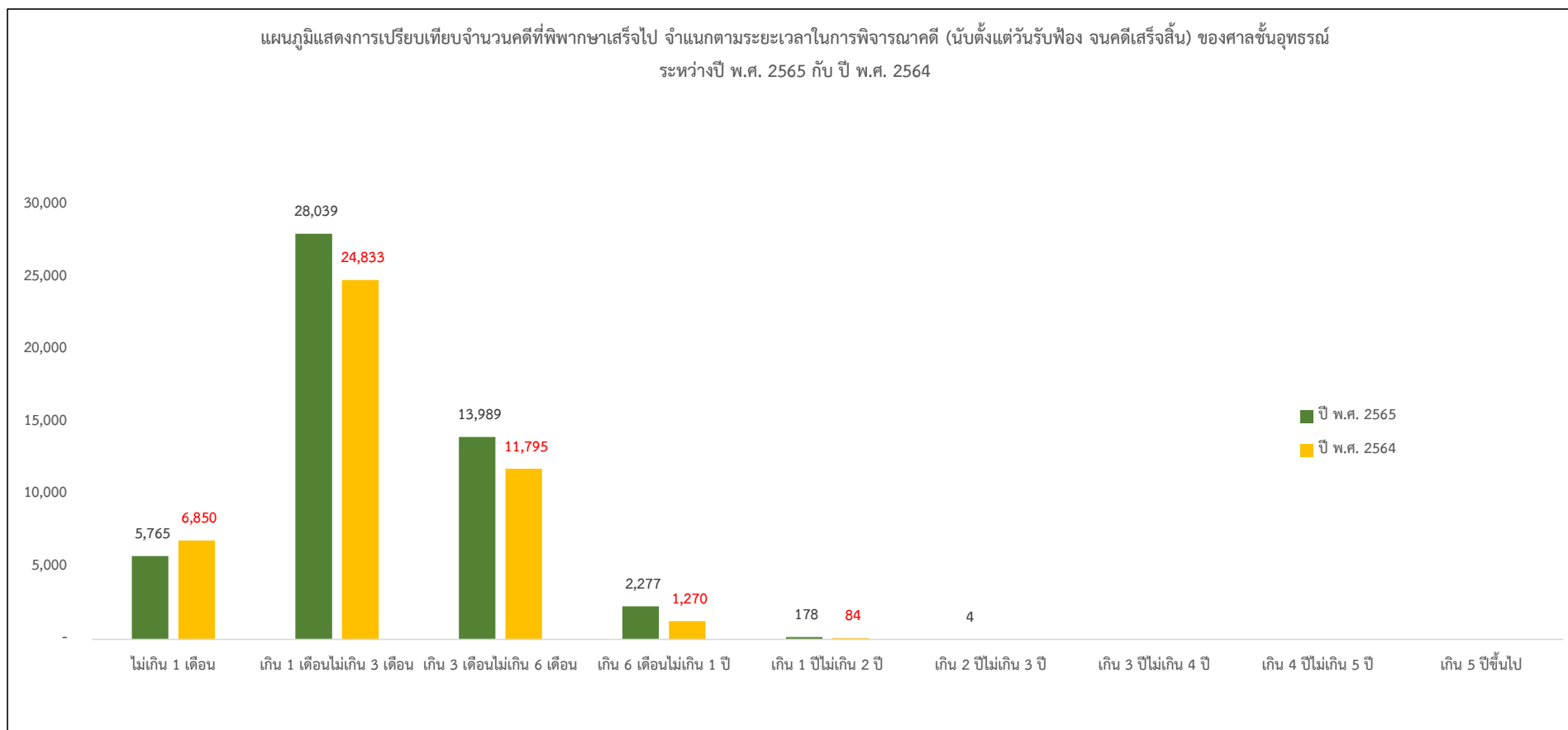
2.5 จำนวนคดีที่พิพากษาเสร็จไป จำแนกตามระยะเวลาในการพิจารณาคดี (นับตั้งแต่วันรับฟ้อง จนคดีเสร็จสิ้น) ของศาลชั้นอุทธรณ์ ประจำปี พ.ศ. 2565

ศาล	ประเภทคดี	ระยะเวลาพิพากษาคดีเสร็จไป										
		ไม่เกิน 1 เดือน	เกิน 1 เดือนไม่ เกิน 3 เดือน	เกิน 3 เดือนไม่ เกิน 6 เดือน	เกิน 6 เดือนไม่ เกิน 1 ปี	เกิน 1 ปีไม่เกิน 2 ปี	เกิน 2 ปีไม่เกิน 3 ปี	เกิน 3 ปีไม่เกิน 4 ปี	เกิน 4 ปีไม่เกิน 5 ปี	เกิน 5 ปีขึ้นไป	รวม	
ศาลอุทธรณ์คดีชั้นอุทธรณ์พิเศษ	ส่วนแพ่ง											-
	ภาษีอากร	-	10	33	-	-	-	-	-	-	-	43
	แรงงาน	29	1,262	347	10	-	-	-	-	-	-	1,648
	ทรัพย์สิน	1	42	120	14	-	-	-	-	-	-	177
	ล้มละลาย	16	113	56	1	-	-	-	-	-	-	186
	ฟื้นฟู	2	23	15	-	-	-	-	-	-	-	40
	เยาวชนฯ	67	236	80	-	-	-	-	-	-	-	383
	ส่วนอาญา											-
	ทรัพย์สิน	1	31	30	2	-	-	-	-	-	-	64
	ล้มละลาย	-	1	3	-	-	-	-	-	-	-	4
	เยาวชนฯ	18	58	16	-	-	-	-	-	-	-	92
	รวมส่วนแพ่ง	115	1,686	651	25	-	-	-	-	-	-	2,477
	รวมส่วนอาญา	19	90	49	2	-	-	-	-	-	-	160
	รวมทั้งสิ้น	134	1,776	700	27	-	-	-	-	-	-	2,637

2.5 จำนวนคดีที่พิพากษาเสร็จไป จำแนกตามระยะเวลาในการพิจารณาคดี (นับตั้งแต่วันรับฟ้อง จนคดีเสร็จสิ้น) ของศาลชั้นอุทธรณ์ ประจำปี พ.ศ. 2565

ศาล	ประเภทคดี	ระยะเวลาพิพากษาคดีเสร็จไป										
		ไม่เกิน 1 เดือน	เกิน 1 เดือนไม่ เกิน 3 เดือน	เกิน 3 เดือนไม่ เกิน 6 เดือน	เกิน 6 เดือนไม่ เกิน 1 ปี	เกิน 1 ปีไม่เกิน 2 ปี	เกิน 2 ปีไม่เกิน 3 ปี	เกิน 3 ปีไม่เกิน 4 ปี	เกิน 4 ปีไม่เกิน 5 ปี	เกิน 5 ปีขึ้นไป	รวม	
รวมศาลชั้นอุทธรณ์	ส่วนแพ่ง											-
	แพ่ง	496	3,254	1,394	346	43	3	-	-	-	-	5,536
	ผู้บริโภคร	899	6,779	1,377	209	6	-	-	-	-	-	9,270
	สิ่งแวดล้อม	6	28	1	-	2	-	-	-	-	-	37
	เลือกตั้งท้องถิ่น	8	17	47	7	-	-	-	-	-	-	79
	ทุจริตา	-	1	-	-	-	-	-	-	-	-	1
	ภาษีอากร	-	10	33	-	-	-	-	-	-	-	43
	แรงงาน	29	1,262	347	10	-	-	-	-	-	-	1,648
	ทรัพย์สินา	1	42	120	14	-	-	-	-	-	-	177
	ล้มละลาย	16	113	56	1	-	-	-	-	-	-	186
	ฟื้นฟู	2	23	15	-	-	-	-	-	-	-	40
	เยาวชนา	67	236	80	-	-	-	-	-	-	-	383
	ส่วนอาญา											-
	อาญา	3,739	9,256	1,269	186	52	-	-	-	-	-	14,502
	ผู้บริโภคร	2	1	-	-	-	-	-	-	-	-	3
	สิ่งแวดล้อม	328	503	53	14	-	-	-	-	-	-	898
	เลือกตั้งท้องถิ่น	1	4	-	-	-	-	-	-	-	-	5
	ทุจริตา	2	147	275	94	22	1	-	-	-	-	541
	ค้ำมนุษย์	1	35	8	3	2	-	-	-	-	-	49
	ยาเสพติด	149	6,238	8,865	1,391	51	-	-	-	-	-	16,694
	ทรัพย์สินา	1	31	30	2	-	-	-	-	-	-	64
	ล้มละลาย	-	1	3	-	-	-	-	-	-	-	4
	เยาวชนา	18	58	16	-	-	-	-	-	-	-	92
	รวมส่วนแพ่ง	1,524	11,765	3,470	587	51	3	-	-	-	-	17,400
	รวมส่วนอาญา	4,241	16,274	10,519	1,690	127	1	-	-	-	-	32,852
	รวมทั้งสิ้น	5,765	28,039	13,989	2,277	178	4	-	-	-	-	50,252

2.6 เปรียบเทียบจำนวนคดีที่พิพากษาเสร็จไป จำแนกตามระยะเวลาในการพิจารณาคดี (นับตั้งแต่วันรับฟ้อง จนคดีเสร็จสิ้น) ของศาลชั้นอุทธรณ์
ระหว่างปี พ.ศ. 2564 กับ ปี พ.ศ. 2565



ปี พ.ศ. 25xx	ไม่เกิน 1 เดือน	เกิน 1 เดือนไม่เกิน 3 เดือน	เกิน 3 เดือนไม่เกิน 6 เดือน	เกิน 6 เดือนไม่เกิน 1 ปี	เกิน 1 ปีไม่เกิน 2 ปี	เกิน 2 ปีไม่เกิน 3 ปี	เกิน 3 ปีไม่เกิน 4 ปี	เกิน 4 ปีไม่เกิน 5 ปี	เกิน 5 ปีขึ้นไป	รวม
ปี พ.ศ. 2565	5,765	28,039	13,989	2,277	178	4				50,252
ปี พ.ศ. 2564	6,850	24,833	11,795	1,270	84					44,832
เพิ่ม - ลด	-1,085	3,206	2,194	1,007	94	4				5,420
ร้อยละ	-15.84	12.91	18.60	79.29	111.90					10.79

2.7 จำนวนคดีที่อยู่ระหว่างการพิจารณา จำแนกตามระยะเวลาในการพิจารณาคดี (นับตั้งแต่วันรับฟ้อง จนถึงปีที่รายงาน) ของศาลชั้นอุทธรณ์ ประจำปี พ.ศ. 2565

ศาล	ประเภทคดี	ระยะเวลาคดีที่อยู่ระหว่างการพิจารณา							
		ไม่เกิน 6 เดือน	เกิน 6 เดือนไม่เกิน 1 ปี	เกิน 1 ปีไม่เกิน 2 ปี	เกิน 2 ปีไม่เกิน 3 ปี	เกิน 3 ปีไม่เกิน 4 ปี	เกิน 4 ปีไม่เกิน 5 ปี	เกิน 5 ปีขึ้นไป	รวม
ศาลอุทธรณ์	ส่วนแพ่ง								
	แพ่ง	646	28	15	1	-	-	-	690
	ผู้บริโภค	517	62	5	-	-	-	-	584
	สิ่งแวดล้อม	3	-	-	-	-	-	-	3
	เลือกตั้งท้องถิ่น	-	-	-	-	-	-	-	-
	ทุจริตฯ	1	-	-	-	-	-	-	1
	ส่วนอาญา								-
	อาญา	911	23	10	-	-	-	-	944
	ผู้บริโภค	-	-	-	-	-	-	-	-
	สิ่งแวดล้อม	17	-	-	-	-	-	-	17
	เลือกตั้งท้องถิ่น	-	-	-	-	-	-	-	-
	ทุจริตฯ	141	19	4	-	-	-	-	164
	ค้ำมนุษย์	30	-	-	-	-	-	-	30
	ยาเสพติด	26,507	353	-	-	-	-	-	26,860
	รวมส่วนแพ่ง	1,167	90	20	1	-	-	-	1,278
	รวมส่วนอาญา	27,606	395	14	-	-	-	-	28,015
	รวมทั้งสิ้น	28,773	485	34	1	-	-	-	29,293

2.7 จำนวนคดีที่อยู่ระหว่างการพิจารณา จำแนกตามระยะเวลาในการพิจารณาคดี (นับตั้งแต่วันรับฟ้อง จนถึงปีที่รายงาน) ของศาลชั้นอุทธรณ์ ประจำปี พ.ศ. 2565

ศาล	ประเภทคดี	ระยะเวลาคดีที่อยู่ระหว่างการพิจารณา							
		ไม่เกิน 6 เดือน	เกิน 6 เดือนไม่เกิน 1 ปี	เกิน 1 ปีไม่เกิน 2 ปี	เกิน 2 ปีไม่เกิน 3 ปี	เกิน 3 ปีไม่เกิน 4 ปี	เกิน 4 ปีไม่เกิน 5 ปี	เกิน 5 ปีขึ้นไป	รวม
ศาลอุทธรณ์ภาค 1 - 9	ส่วนแพ่ง								-
	แพ่ง	1,023	-	-	-	-	-	-	1,023
	ผู้บริโภคร	1,348	5	-	-	-	-	-	1,353
	สิ่งแวดล้อม	8	-	-	-	-	-	-	8
	เลือกตั้งท้องถิ่น	21	-	-	-	-	-	-	21
	ส่วนอาญา								-
	อาญา	2,148	-	-	-	-	-	-	2,148
	ผู้บริโภคร	-	-	-	-	-	-	-	-
	สิ่งแวดล้อม	130	-	-	-	-	-	-	130
	เลือกตั้งท้องถิ่น	2	-	-	-	-	-	-	2
	รวมส่วนแพ่ง	2,400	5	-	-	-	-	-	2,405
	รวมส่วนอาญา	2,280	-	-	-	-	-	-	2,280
	รวมทั้งสิ้น	4,680	5	-	-	-	-	-	4,685

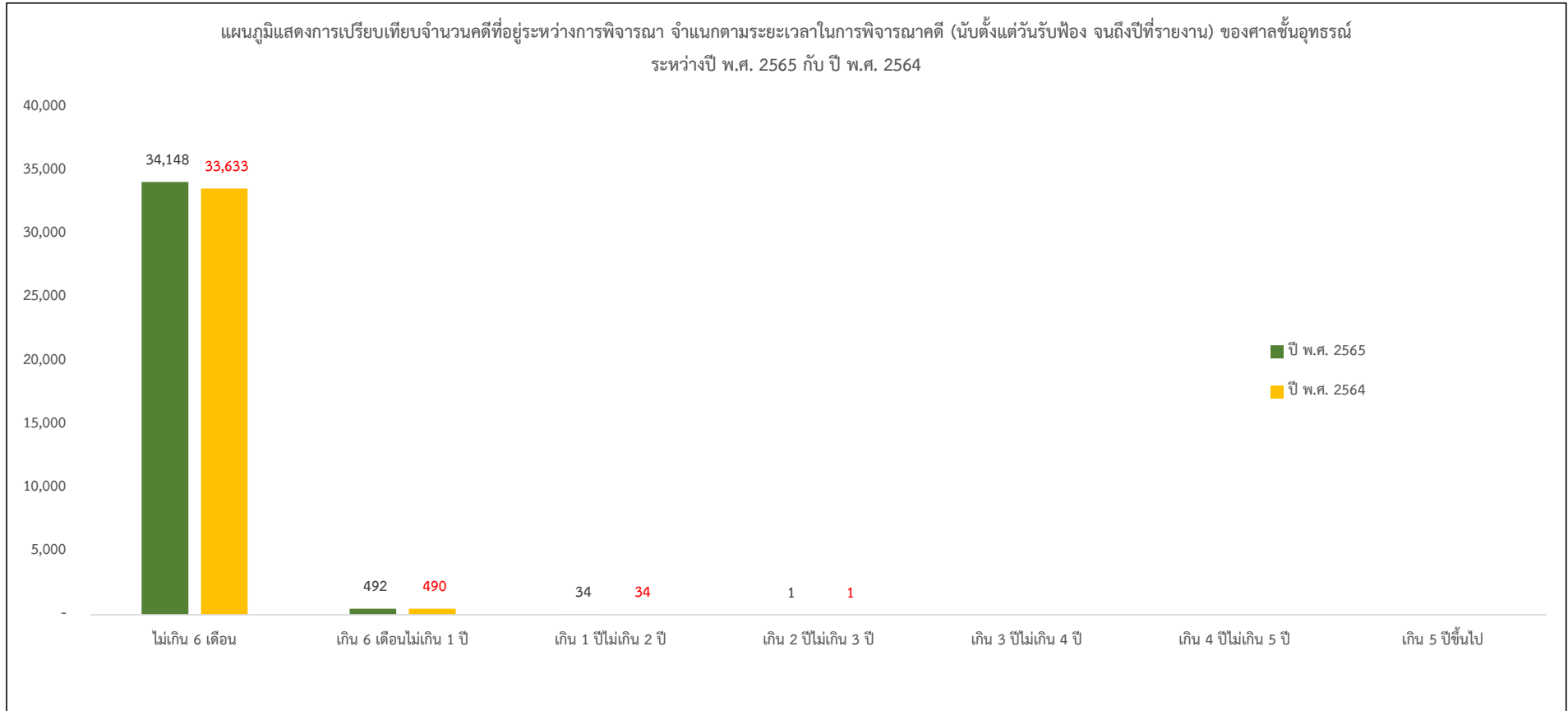
2.7 จำนวนคดีที่อยู่ระหว่างการพิจารณา จำแนกตามระยะเวลาในการพิจารณาคดี (นับตั้งแต่วันรับฟ้อง จนถึงปีที่รายงาน) ของศาลชั้นอุทธรณ์ ประจำปี พ.ศ. 2565

ศาล	ประเภทคดี	ระยะเวลาคดีที่อยู่ระหว่างการพิจารณา							
		ไม่เกิน 6 เดือน	เกิน 6 เดือนไม่เกิน 1 ปี	เกิน 1 ปีไม่เกิน 2 ปี	เกิน 2 ปีไม่เกิน 3 ปี	เกิน 3 ปีไม่เกิน 4 ปี	เกิน 4 ปีไม่เกิน 5 ปี	เกิน 5 ปีขึ้นไป	รวม
ศาลอุทธรณ์คดีชั้นอุทธรณ์พิเศษ	ส่วนแพ่ง								-
	ภาษีอากร	14	1	-	-	-	-	-	15
	แรงงาน	384	1	-	-	-	-	-	385
	ทรัพย์สินฯ	58	-	-	-	-	-	-	58
	ล้มละลาย	28	-	-	-	-	-	-	28
	ฟื้นฟู	9	-	-	-	-	-	-	9
	เยาวชนฯ	127	-	-	-	-	-	-	127
	ส่วนอาญา								-
	ทรัพย์สินฯ	43	-	-	-	-	-	-	43
	ล้มละลาย	2	-	-	-	-	-	-	2
	เยาวชนฯ	30	-	-	-	-	-	-	30
	รวมส่วนแพ่ง	620	2	-	-	-	-	-	622
	รวมส่วนอาญา	75	-	-	-	-	-	-	75
	รวมทั้งสิ้น	695	2	-	-	-	-	-	697

2.7 จำนวนคดีที่อยู่ระหว่างการพิจารณา จำแนกตามระยะเวลาในการพิจารณาคดี (นับตั้งแต่วันรับฟ้อง จนถึงปีที่รายงาน) ของศาลชั้นอุทธรณ์ ประจำปี พ.ศ. 2565

ศาล	ประเภทคดี	ระยะเวลาคดีที่อยู่ระหว่างการพิจารณา							
		ไม่เกิน 6 เดือน	เกิน 6 เดือนไม่เกิน 1 ปี	เกิน 1 ปีไม่เกิน 2 ปี	เกิน 2 ปีไม่เกิน 3 ปี	เกิน 3 ปีไม่เกิน 4 ปี	เกิน 4 ปีไม่เกิน 5 ปี	เกิน 5 ปีขึ้นไป	รวม
รวมศาลชั้นอุทธรณ์	ส่วนแพ่ง								-
	แพ่ง	1,669	28	15	1	-	-	-	1,713
	ผู้บริโภค	1,865	67	5	-	-	-	-	1,937
	สิ่งแวดล้อม	11	-	-	-	-	-	-	11
	เลือกตั้งท้องถิ่น	21	-	-	-	-	-	-	21
	ทุจริตฯ	1	-	-	-	-	-	-	1
	ภาษีอากร	14	1	-	-	-	-	-	15
	แรงงาน	384	1	-	-	-	-	-	385
	ทรัพย์สินฯ	58	-	-	-	-	-	-	58
	ล้มละลาย	28	-	-	-	-	-	-	28
	ฟื้นฟู	9	-	-	-	-	-	-	9
	เยาวชนฯ	127	-	-	-	-	-	-	127
	ส่วนอาญา								-
	อาญา	3,059	23	10	-	-	-	-	3,092
	ผู้บริโภค	-	-	-	-	-	-	-	-
	สิ่งแวดล้อม	147	-	-	-	-	-	-	147
	เลือกตั้งท้องถิ่น	2	-	-	-	-	-	-	2
	ทุจริตฯ	141	19	4	-	-	-	-	164
	ค้ำมนุษย์	30	-	-	-	-	-	-	30
	ยาเสพติด	26,507	353	-	-	-	-	-	26,860
	ทรัพย์สินฯ	43	-	-	-	-	-	-	43
	ล้มละลาย	2	-	-	-	-	-	-	2
	เยาวชนฯ	30	-	-	-	-	-	-	30
	รวมส่วนแพ่ง	4,187	97	20	1	-	-	-	4,305
	รวมส่วนอาญา	29,961	395	14	-	-	-	-	30,370
	รวมทั้งสิ้น	34,148	492	34	1	-	-	-	34,675

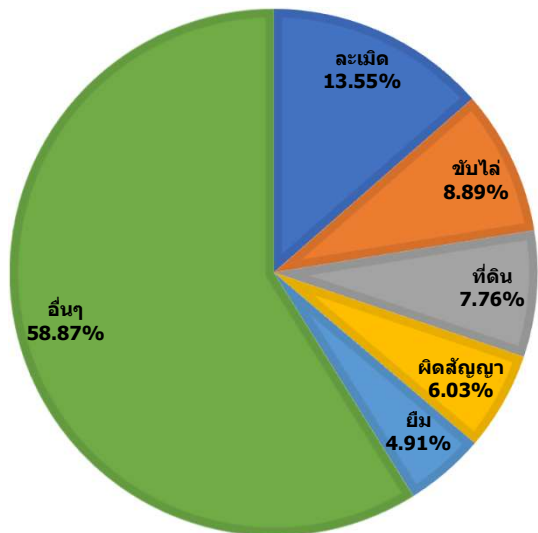
2.8 เปรียบเทียบจำนวนคดีที่อยู่ระหว่างการพิจารณา จำแนกตามระยะเวลาในการพิจารณาคดี (นับตั้งแต่วันรับฟ้อง จนถึงปีที่รายงาน) ของศาลชั้นอุทธรณ์
ระหว่างปี พ.ศ. 2565 กับ ปี พ.ศ. 2564



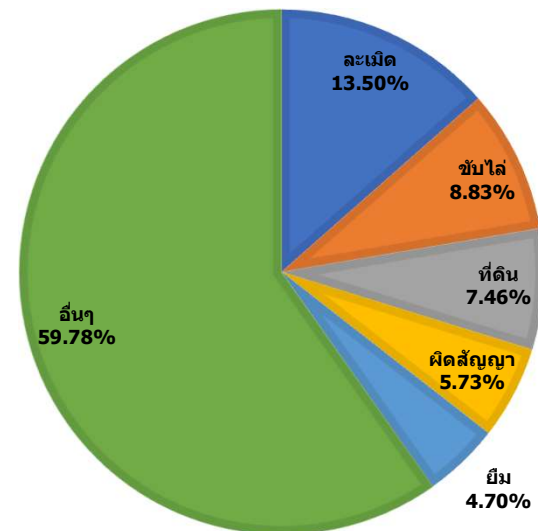
ปี พ.ศ. 25xx	ไม่เกิน 6 เดือน	เกิน 6 เดือนไม่เกิน 1 ปี	เกิน 1 ปีไม่เกิน 2 ปี	เกิน 2 ปีไม่เกิน 3 ปี	เกิน 3 ปีไม่เกิน 4 ปี	เกิน 4 ปีไม่เกิน 5 ปี	เกิน 5 ปีขึ้นไป	รวม
ปี พ.ศ. 2565	34,148	492	34	1				34,675
ปี พ.ศ. 2564	33,633	490	34	1				34,158
เพิ่ม - ลด	515	2						517
ร้อยละ	1.53	0.41						1.49

2.9 จำนวนข้อหาคดีแพ่งที่ขึ้นสู่การพิจารณาและพิพากษาเสร็จไป สูงสุด 5 อันดับ ของศาลชั้นอุทธรณ์ ประจำปี พ.ศ. 2565

แผนภูมิแสดงจำนวนข้อหาคดีแพ่งที่ขึ้นสู่การพิจารณาสูงสุด 5 อันดับ ศาลชั้นอุทธรณ์ ประจำปี พ.ศ. 2565

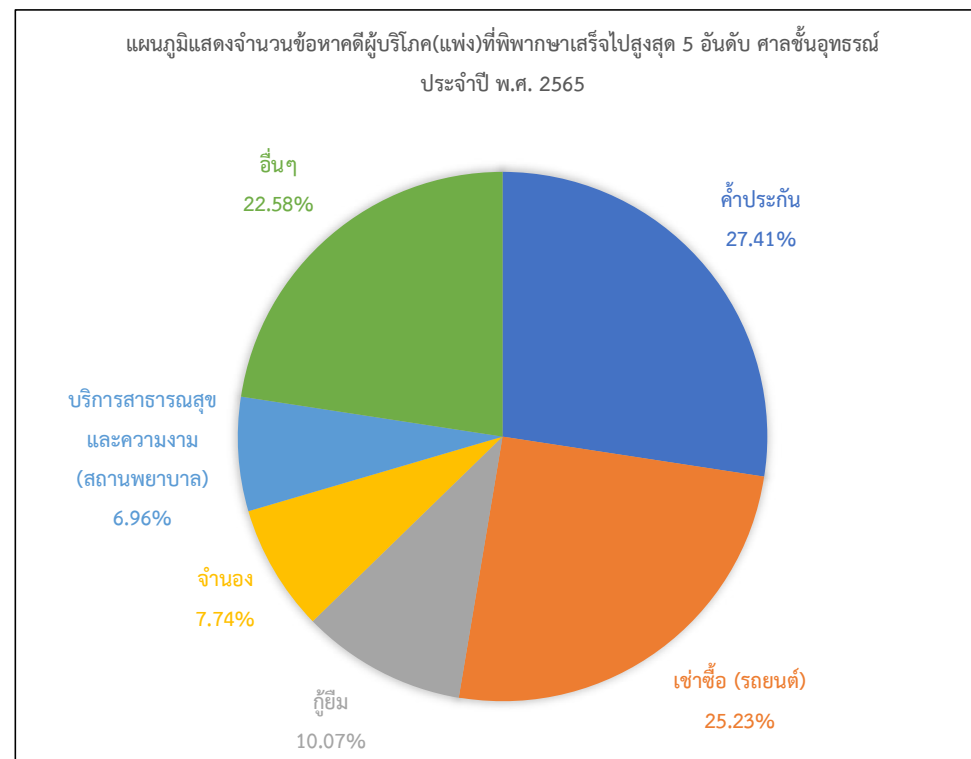
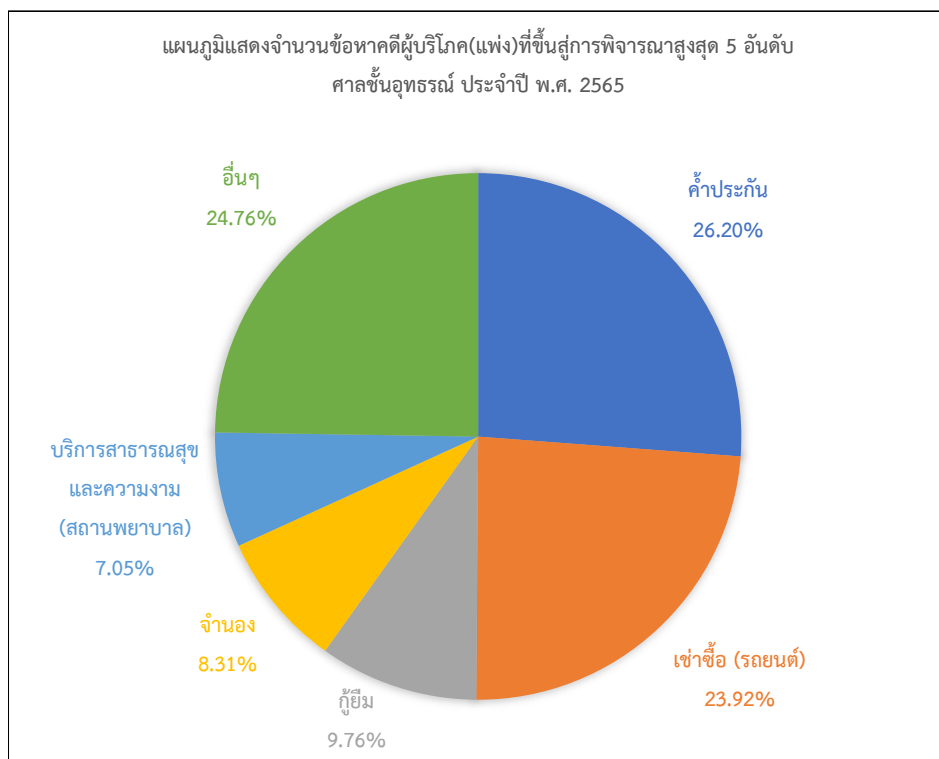


แผนภูมิแสดงจำนวนข้อหาคดีแพ่งที่พิพากษาเสร็จไปสูงสุด 5 อันดับ ศาลชั้นอุทธรณ์ ประจำปี พ.ศ. 2565



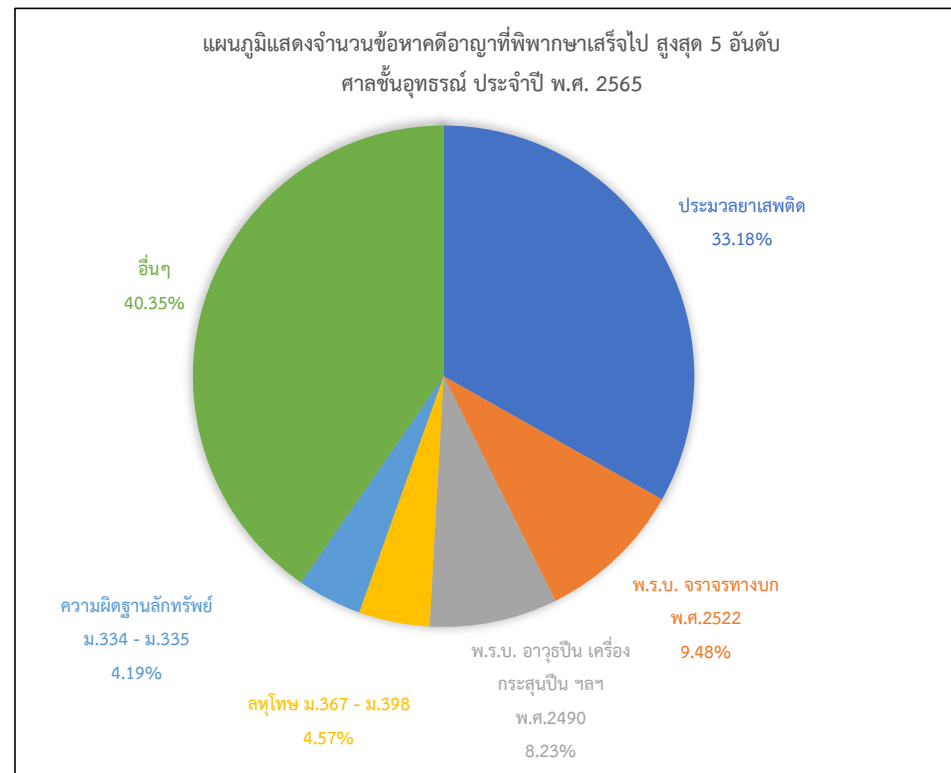
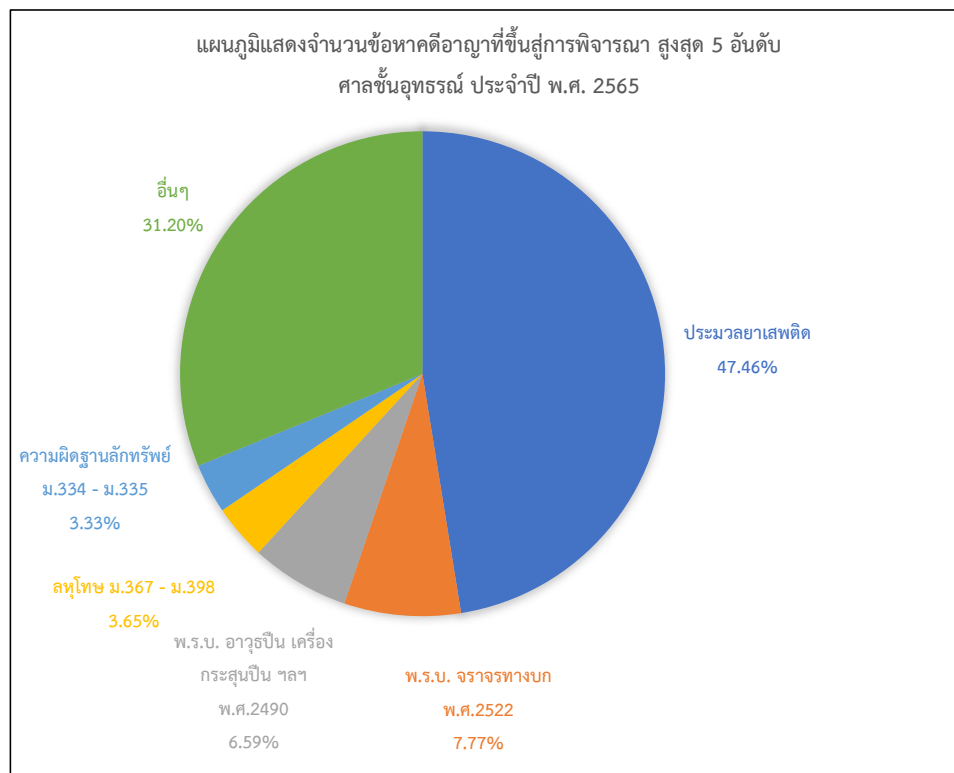
ลำดับที่	ข้อหาคดีแพ่งที่ขึ้นสู่การพิจารณา	จำนวน	ร้อยละ	ข้อหาคดีแพ่งที่พิพากษาเสร็จไป	จำนวน	ร้อยละ
1	ละเมิด	1,303	13.55	ละเมิด	1,202	13.50
2	ชันไล่	855	8.89	ชันไล่	786	8.83
3	ที่ดิน	746	7.76	ที่ดิน	664	7.46
4	ผิดสัญญา	580	6.03	ผิดสัญญา	510	5.73
5	ยืม	472	4.91	ยืม	418	4.70
	อื่นๆ	5,663	58.87	อื่นๆ	5,322	59.78
	รวม	9,619	100.00	รวม	8,902	100.00

2.10 จำนวนข้อหาดิผู้บริโภค(แพ่ง)ที่ขึ้นสู่การพิจารณาและพิพากษาเสร็จไป สูงสุด 5 อันดับ ของศาลชั้นอุทธรณ์ ประจำปี พ.ศ. 2565



ลำดับที่	ข้อหาดิผู้บริโภค(แพ่ง)ที่ขึ้นสู่การพิจารณา	จำนวน	ร้อยละ	ข้อหาดิผู้บริโภค(แพ่ง)ที่พิพากษาเสร็จไป	จำนวน	ร้อยละ
1	ค้ประกัน	4,373	26.20	ค้ประกัน	4,283	27.41
2	เข้าซื้อ (รถยนต์)	3,992	23.92	เข้าซื้อ (รถยนต์)	3,942	25.23
3	กู้ยืม	1,629	9.76	กู้ยืม	1,574	10.07
4	จำนอง	1,387	8.31	จำนอง	1,210	7.74
5	บริการสาธารณสุขและความงาม (สถานพยาบาล)	1,176	7.05	บริการสาธารณสุขและความงาม (สถานพยาบาล)	1,088	6.96
	อื่นๆ	4,133	24.76	อื่นๆ	3,528	22.58
	รวม	16,690	100.00	รวม	15,625	100.00

2.11 จำนวนข้อหาคดีอาญาที่ขึ้นสู่การพิจารณาและพิพากษาเสร็จไป สูงสุด 5 อันดับ ของศาลชั้นอุทธรณ์ ประจำปี พ.ศ. 2565



ลำดับที่	ข้อหาคดีอาญาที่ขึ้นสู่การพิจารณา	จำนวน	ร้อยละ	ข้อหาคดีอาญาที่พิพากษาเสร็จไป	จำนวน	ร้อยละ
1	ประมวลาเสพติด	30,988	47.46	ประมวลาเสพติด	15,813	33.18
2	พ.ร.บ. จราจรทางบก พ.ศ.2522	5,071	7.77	พ.ร.บ. จราจรทางบก พ.ศ.2522	4,518	9.48
3	พ.ร.บ. อาวุธปืน เครื่องกระสุนปืน ฯลฯ พ.ศ.2490	4,301	6.59	พ.ร.บ. อาวุธปืน เครื่องกระสุนปืน ฯลฯ พ.ศ.2490	3,923	8.23
4	ลหุโทษ ม.367 - ม.398	2,386	3.65	ลหุโทษ ม.367 - ม.398	2,180	4.57
5	ความผิดฐานลักทรัพย์ ม.334 - ม.335	2,174	3.33	ความผิดฐานลักทรัพย์ ม.334 - ม.335	1,998	4.19
	อื่นๆ	20,370	31.20	อื่นๆ	19,229	40.35
	รวม	65,290	100.00	รวม	47,661	100.00



ศาลชั้นต้น

รายงานสถิติคดี

ประจำปี พ.ศ. 2565



3.1 จำนวนคดีที่เข้าสู่การไกล่เกลี่ย (ก่อนฟ้อง) ของศาลชั้นต้นทั่วราชอาณาจักร ประจำปี พ.ศ. 2565

ศาลชั้นต้นทั่วราชอาณาจักร	ประเภทคดี	คดีที่เข้าสู่การไกล่เกลี่ย			จำหน่ายคดี	ผลการไกล่เกลี่ย		อยู่ระหว่างการไกล่เกลี่ย
		ยกมา	รับใหม่	รวม		สำเร็จ	ไม่สำเร็จ	
กลุ่มศาลแพ่ง	แพ่ง	1	17	18	3	13	-	2
	ผู้บริโภค	-	25	25	-	25	-	-
	รวม	1	42	43	3	38	-	2
กลุ่มศาลอาญา	อาญา	-	2	2	-	1	1	-
กลุ่มศาลอาญาคดีทุจริตและประพฤติมิชอบ	แพ่ง			-				-
	อาญา			-				-
	รวม	-	-	-	-	-	-	-
กลุ่มศาลจังหวัด	แพ่ง	15	328	343	90	184	38	31
	ผู้บริโภค	30	833	863	162	631	25	45
	อาญา	-	377	377	2	-	-	375
	รวม	45	1,538	1,583	254	815	63	451
กลุ่มศาลแขวง	แพ่ง	12	81	93	39	35	7	12
	ผู้บริโภค	-	211	211	3	191	5	12
	อาญา	-	1	1	1	-	-	-
	รวม	12	293	305	43	226	12	24
กลุ่มศาลเยาวชนและครอบครัว	แพ่ง	5	47	52	10	35	2	5
	อาญา	-	2	2	-	1	-	1
	รวม	5	49	54	10	36	2	6
กลุ่มศาลแรงงาน	แพ่ง	1	35	36	1	30	5	-
ศาลภาษีอากรกลาง	แพ่ง			-				-
ศาลทรัพย์สินทางปัญญาและการค้าระหว่างประเทศกลาง	แพ่ง			-				-
	อาญา			-				-
	รวม	-	-	-	-	-	-	-
ศาลล้มละลายกลาง	แพ่ง			-				-
	อาญา			-				-
	รวม	-	-	-	-	-	-	-
รวมทั้งสิ้น	แพ่ง	34	508	542	143	297	52	50
	ผู้บริโภค	30	1,069	1,099	165	847	30	57
	อาญา	-	382	382	3	2	1	376
	รวม	64	1,959	2,023	311	1,146	83	483

3.2 จำนวนคำร้องขอออกหมายจับและหมายค้น (ตามแบบ 47 ทวิ) ของศาลชั้นต้นทั่วราชอาณาจักร ประจำปี พ.ศ. 2565

ศาลชั้นต้นทั่วราชอาณาจักร	ประเภทหมาย	จำนวนคำร้อง	คำสั่งศาล			ผลการดำเนินการตามหมายที่ศาลมีคำสั่งอนุญาต			
			ศาลมีคำสั่งอนุญาต	ศาลมีคำสั่งไม่อนุญาต	อยู่ระหว่างดำเนินการ	จับหรือค้นได้	จับหรือค้นไม่ได้	ยังไม่ได้รายงาน	ยกเลิก / เพิกถอน / ขาดอายุความ
กลุ่มศาลอาญา	หมายจับ	10,902	6,980	735	3,187	482	6	6,492	
	หมายค้น	6,004	4,254	394	1,356	1,086	249	2,919	
	รวม	16,906	11,234	1,129	4,543	1,568	255	9,411	-
กลุ่มศาลอาญาคดีทุจริตฯ	หมายจับ	1,932	1,379	553		367	46	702	264
	หมายค้น	98	97	1		68	7	18	4
	รวม	2,030	1,476	554	-	435	53	720	268
กลุ่มศาลจังหวัด	หมายจับ	31,699	29,128	2,017	554	5,186	1,784	21,956	202
	หมายค้น	27,588	25,416	1,784	388	6,775	6,369	12,173	99
	รวม	59,287	54,544	3,801	942	11,961	8,153	34,129	301
กลุ่มศาลแขวง	หมายจับ	9,387	8,191	1,017	179	599	106	7,430	56
	หมายค้น	1,764	1,595	128	41	493	330	771	1
	รวม	11,151	9,786	1,145	220	1,092	436	8,201	57
กลุ่มศาลเยาวชนฯ	หมายจับ	959	791	128	40	129	19	619	24
	หมายค้น	6	6	-	-	-	-	6	-
	รวม	965	797	128	40	129	19	625	24
ศาลทรัพย์สินทางปัญญา	หมายจับ	79	44	35		8	-	36	-
	หมายค้น	970	761	209		324	88	349	-
	รวม	1,049	805	244	-	332	88	385	-
ศาลล้มละลายกลาง	หมายจับ	2	-	2					
	หมายค้น	-	-	-					
	รวม	2	-	2	-	-	-	-	-
รวมทั้งสิ้น	หมายจับ	54,960	46,513	4,487	3,960	6,771	1,961	37,235	546
	หมายค้น	36,430	32,129	2,516	1,785	8,746	7,043	16,236	104
	รวม	91,390	78,642	7,003	5,745	15,517	9,004	53,471	650

3.3 สถิติคดียื่นเข้าสู่การพิจารณาและพิพากษาเสร็จไปของศาลชั้นต้นทั่วราชอาณาจักร (จำแนกกลุ่มศาล) ประจำปี พ.ศ. 2565

ศาลชั้นต้น	คดีเข้าสู่การพิจารณา									คดีพิพากษาเสร็จไป				คดีค้างไป			
	คดีค้างมา			คดีรับใหม่			รวม			จำนวน			ร้อยละ	จำนวน			ร้อยละ
	ส่วนแพ่ง	ส่วนอาญา	รวม	ส่วนแพ่ง	ส่วนอาญา	รวม	ส่วนแพ่ง	ส่วนอาญา	รวม	ส่วนแพ่ง	ส่วนอาญา	รวม		ส่วนแพ่ง	ส่วนอาญา	รวม	
กลุ่มศาลแพ่ง	36,556		36,556	70,549		70,549	107,105	-	107,105	81,482		81,482	76.08	25,623	-	25,623	23.92
กลุ่มศาลอาญา		9,657	9,657		23,326	23,326		-	32,983		26,174	26,174	79.36		6,809	6,809	20.64
กลุ่มศาลอาญาคดีทุจริตและประพฤติมิชอบ	9	1,211	1,220	8	2,026	2,034	17	3,237	3,254	8	1,758	1,766	54.27	9	1,479	1,488	45.73
กลุ่มศาลจังหวัด	143,526	46,878	190,404	524,933	369,000	893,933	668,459	415,878	1,084,337	557,537	386,827	944,364	87.09	110,922	29,051	139,973	12.91
กลุ่มศาลแขวง	80,173	14,450	94,623	273,266	185,678	458,944	353,439	200,128	553,567	305,991	191,354	497,345	89.84	47,448	8,774	56,222	10.16
กลุ่มศาลเยาวชนและครอบครัว	5,118	1,190	6,308	20,816	7,927	28,743	25,934	9,117	35,051	21,728	8,376	30,104	85.89	4,206	741	4,947	14.11
กลุ่มศาลแรงงาน	10,477		10,477	11,555		11,555	22,032		22,032	15,875		15,875	72.05	6,157		6,157	27.95
ศาลภาษีอากรกลาง	194		194	196		196	390		390	218		218	55.90	172		172	44.10
ศาลทรัพย์สินทางปัญญาและการค้าระหว่างประเทศกลาง	573	394	967	590	1,307	1,897	1,163	1,701	2,864	725	1,446	2,171	75.80	438	255	693	24.20
ศาลล้มละลายกลาง	4,183	11	4,194	6,608	6	6,614	10,791	17	10,808	7,883	12	7,895	73.05	2,908	5	2,913	26.95
รวม	280,809	73,791	354,600	908,521	589,270	1,497,791	1,189,330	663,061	1,852,391	991,447	615,947	1,607,394	86.77	197,883	47,114	244,997	13.23

หมายเหตุ : กลุ่มศาลแพ่ง(ไม่รวมคดีซื้อขายออนไลน์)

3.4 สถิติคดียื่นฟ้องการพิจารณาและพิพากษาเสร็จไปของศาลชั้นต้นทั่วราชอาณาจักร (จำแนกประเภทคดี) ประจำปี พ.ศ. 2565

ศาลชั้นต้น / ประเภทคดี	คดีที่เข้าสู่การพิจารณา									คดีพิพากษาเสร็จไป				คดีค้างไป			
	คดีค้างมา			คดีรับใหม่			รวม			จำนวน			ร้อยละ	จำนวน			ร้อยละ
	ส่วนแพ่ง	ส่วนอาญา	รวม	ส่วนแพ่ง	ส่วนอาญา	รวม	ส่วนแพ่ง	ส่วนอาญา	รวม	ส่วนแพ่ง	ส่วนอาญา	รวม		ส่วนแพ่ง	ส่วนอาญา	รวม	
คดีแพ่ง	81,272		81,272	224,484		224,484	305,756	-	305,756	248,153		248,153	81.16	57,603	-	57,603	18.84
คดีพาณิชย์และเศรษฐกิจ	448		448	414		414	862	-	862	697		697	80.86	165	-	165	19.14
คดีผู้บริโภค	178,186		178,186	643,319		643,319	821,505	-	821,505	695,570		695,570	84.67	125,935	-	125,935	15.33
คดีสิ่งแวดล้อม	349		349	531		531	880	-	880	590		590	67.05	290	-	290	32.95
คดีนักท่องเที่ยว		14	14		564	564		-	578		555	555	96.02		23	23	3.98
คดีนักท่องเที่ยว(ผู้บริโภค)																	
คดีนักท่องเที่ยว(สิ่งแวดล้อม)																	
คดีอาญา		70,028	70,028		575,981	575,981		646,009	646,009		601,848	601,848	93.16		44,161	44,161	6.84
คดียาเสพติด		875	875		1,321	1,321		2,196	2,196		1,821	1,821	82.92		375	375	17.08
คดีค้ำมนุษย์		68	68		138	138		206	206		131	131	63.59		75	75	36.41
คดีทุจริตและประพฤติมิชอบ	9	1,211	1,220	8	2,026	2,034	17	3,237	3,254	8	1,758	1,766	54.27	9	1,479	1,488	45.73
คดีภาษีอากร	194		194	196		196	390	-	390	218		218	55.90	172	-	172	44.10
คดีแรงงาน	10,477		10,477	11,555		11,555	22,032	-	22,032	15,875		15,875	72.05	6,157	-	6,157	27.95
คดีทรัพย์สินทางปัญญา	573	394	967	590	1,307	1,897	1,163	1,701	2,864	725	1,446	2,171	75.80	438	255	693	24.20
คดีล้มละลาย	3,657	11	3,668	6,100	6	6,106	9,757	17	9,774	7,071	12	7,083	72.47	2,686	5	2,691	27.53
คดีฟื้นฟู	12		12	25		25	37	-	37	32		32	86.49	5	-	5	13.51
คดีสาขา	514		514	483		483	997	-	997	780		780	78.23	217	-	217	21.77
คดีเยาวชนและครอบครัว	5,118	1,162	6,280	20,816	7,701	28,517	25,934	8,863	34,797	21,728	8,152	29,880	85.87	4,206	711	4,917	14.13
คดีคุ้มครองเด็ก		1	1		19	19		-	20		20	20	100.00		-	-	-
คดีคุ้มครองความรุนแรง		27	27		207	207		-	234		204	204	87.18		30	30	12.82
รวม	280,809	73,791	354,600	908,521	589,270	1,497,791	1,189,330	663,061	1,852,391	991,447	615,947	1,607,394	86.77	197,883	47,114	244,997	13.23

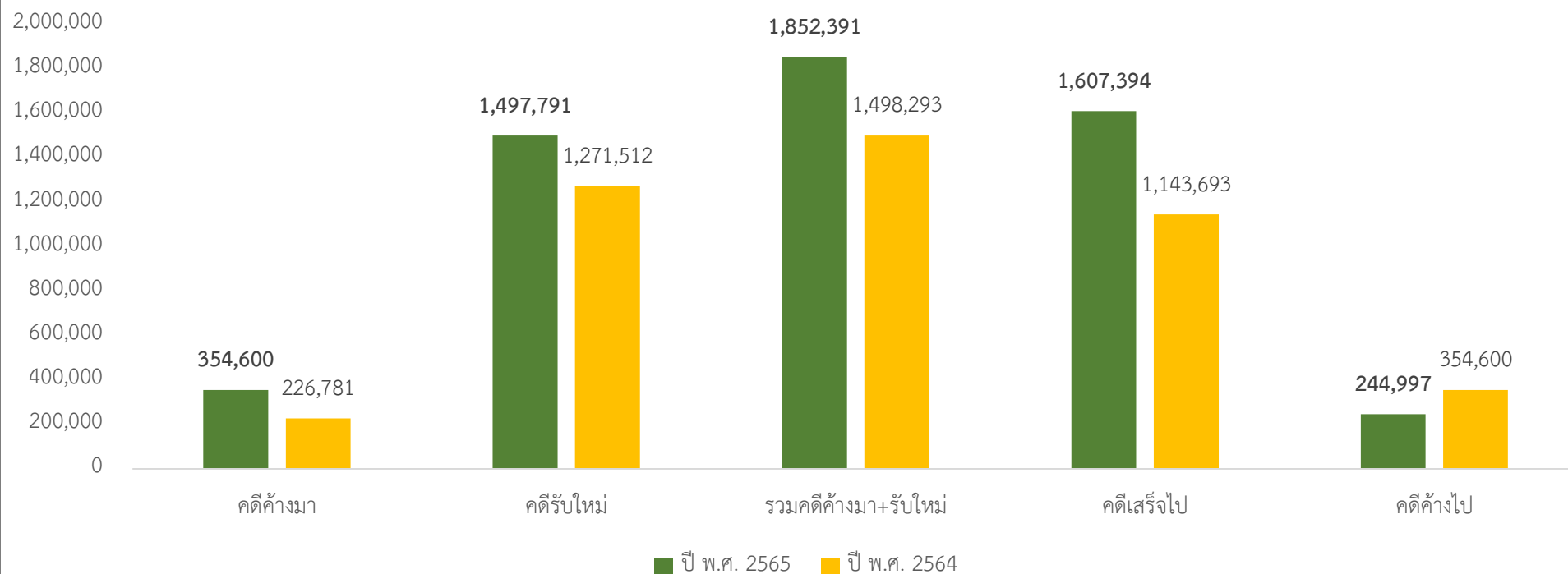
หมายเหตุ : 1. คดีแพ่ง (ไม่รวมคดีซื้อขายออนไลน์ในศาลแพ่ง)

2. คดีพาณิชย์เฉพาะแผนกคดีในศาลแพ่งกรุงเทพใต้

3. คดียาเสพติดและคดีค้ำมนุษย์เฉพาะแผนกคดียาเสพติดและแผนกคดีค้ำมนุษย์ของศาลอาญา

3.5 เปรียบเทียบจำนวนคดีที่เข้าสู่การพิจารณาและพิพากษาเสร็จไปของศาลชั้นต้นทั่วราชอาณาจักร ระหว่างปี พ.ศ. 2565 กับ ปี พ.ศ. 2564

แผนภูมิแสดงการเปรียบเทียบจำนวนคดีที่เข้าสู่การพิจารณาและพิพากษาเสร็จไปของศาลชั้นต้นทั่วราชอาณาจักร ระหว่างปี พ.ศ. 2565 กับ ปี พ.ศ. 2564



ปี พ.ศ. 25xx	คดีค้างมา	คดีรับใหม่	รวมคดีค้างมา+รับใหม่	คดีเสร็จไป	คดีค้างไป
ปี พ.ศ. 2565	354,600	1,497,791	1,852,391	1,607,394	244,997
ปี พ.ศ. 2564	226,781	1,271,512	1,498,293	1,143,693	354,600
เพิ่ม - ลด	127,819	226,279	354,098	463,701	-109,603
ร้อยละ	56.36	17.80	23.63	40.54	-30.91

3.6 จำนวนคดีซื้อขายออนไลน์ที่เข้าสู่การพิจารณาและพิพากษาเสร็จไปของศาลแพ่ง ประจำปี พ.ศ. 2565

ศาลชั้นต้น	ประเภทคดี	เดือน / ปี	คดีที่ยื่นฟ้อง (คดีที่ออกเลข ดำ)	คดีมีนัด พิจารณา	คดีที่พิพากษาเสร็จไป (คดีออกเลขแดง)							คดีที่อยู่ระหว่างการ พิจารณา (คดีมีนัด พิจารณา - คดีที่พิพากษา เสร็จไป(ออกเลขแดง)	
					มีคำพิพากษา	จำนำคดี		ถอนฟ้อง	ทำยอม /ยอม ความ	ยกฟ้อง / ไม่ รับฟ้อง	รวม		
						ชั่วคราว	อื่นๆ						
ศาลแพ่ง	ซื้อขายออนไลน์	ม.ค.-65	482	-	-	-	-	-	-	-	-	-	-
		ก.พ.-65	1,035	232	2	24	7	15	1	2	51	181	
		มี.ค.-65	1,042	596	9	72	31	54	7	12	185	411	
		เม.ย.-65	514	571	138	137	69	71	16	1	432	139	
		พ.ค.-65	427	555	126	62	136	68	46	3	441	114	
		มิ.ย.-65	938	586	130	29	204	81	5	6	455	131	
		ก.ค.-65	515	611	174	21	264	62		5	526	85	
		ส.ค.-65	483	586	132	26	303	63	1	2	527	59	
		ก.ย.-65	331	295	40	19	180	25	1	2	267	28	
		ต.ค.-65	265	190	28	10	108	19	3	1	169	21	
		พ.ย.-65	367	740	112	34	442	98	2	1	689	51	
		ธ.ค.-65	1,105	664	99	22	427	72	2	1	623	41	
		รวม	7,504	5,626	990	456	2,171	628	84	36	4,365	1261	

หมายเหตุ : 1. รวมคดีที่ยื่นฟ้อง(คดีที่ออกเลขดำ) - รวมคดีที่มีนัดพิจารณา = คดีที่อยู่ระหว่างการตรวจสอบและบันทึกคำฟ้องของเจ้าพนักงานคดี

2. รวมจำนวนคดีที่มีนัดพิจารณา - รวมคดีพิพากษาเสร็จไป (คดีออกเลขแดง) = คดีที่อยู่ระหว่างการพิจารณา

3.7 จำนวนคดีส่วนแบ่งที่รับฟ้องในรอบปี จำแนกตามทุนทรัพย์ ของศาลชั้นต้นทั่วราชอาณาจักร ประจำปี พ.ศ. 2565

ศาลชั้นต้นทั่วราชอาณาจักร	ประเภทคดี	จำนวนคดีจำแนกตามทุนทรัพย์ และจำนวนทุนทรัพย์											รวมคดี	รวมทุนทรัพย์
		ไม่มีทุนทรัพย์	ทุนทรัพย์ไม่เกิน 50,000 บาท	ทุนทรัพย์เกิน 50,000 บาท แต่ไม่เกิน 300,000 บาท	ทุนทรัพย์เกิน 300,000 บาท แต่ไม่เกิน 500,000 บาท	ทุนทรัพย์เกิน 500,000 บาท แต่ไม่เกิน 1 ล้านบาท	ทุนทรัพย์เกิน 1 ล้านบาท แต่ไม่เกิน 5 ล้านบาท	ทุนทรัพย์เกิน 5 ล้านบาท แต่ไม่เกิน 10 ล้านบาท	ทุนทรัพย์เกิน 10 ล้านบาท แต่ไม่เกิน 50 ล้านบาท	ทุนทรัพย์เกิน 50 ล้านบาท แต่ไม่เกิน 100 ล้านบาท	ทุนทรัพย์เกิน 100 ล้านบาท ขึ้นไป			
กลุ่มศาลแพ่ง	แพ่ง	16,751	1,332	1,993	1,359	1,964	3,032	626	835	155	192	28,239	115,308,250,210.67	
	พาณิชย์และเศรษฐกิจ	93	-	-	144	57	107	4	7	1	1	414	684,776,078.50	
	ผู้บริโภค	1,268	5,709	18,007	5,449	5,147	5,265	657	347	28	17	41,894	37,358,846,248.49	
	สิ่งแวดล้อม	-	-	-	-	-	-	1	1	-	-	2	28,375,524.08	
	รวม	18,112	7,041	20,000	6,952	7,168	8,404	1,288	1,190	184	210	70,549	153,380,248,061.74	
กลุ่มศาลอาญาคดีทุจริตและประพฤติมิชอบ	แพ่ง	-	-	-	-	1	2	-	1	2	2	8	1,665,179,873.72	
กลุ่มศาลจังหวัด	แพ่ง	126,108	7,916	13,542	4,699	6,167	6,953	1,139	1,203	168	122	168,017	105,517,366,886.82	
	ผู้บริโภค	451	67,576	161,647	45,297	47,692	30,469	2,096	1,118	31	19	356,396	179,397,518,445.67	
	สิ่งแวดล้อม	430	24	29	17	3	9	1	4	-	3	520	2,332,041,635.11	
	รวม	126,989	75,516	175,218	50,013	53,862	37,431	3,236	2,325	199	144	524,933	287,246,926,967.60	
กลุ่มศาลแขวง	แพ่ง	-	11,212	17,016	-	-	-	-	-	-	-	28,228	3,468,118,354.86	
	ผู้บริโภค	-	68,910	176,119	-	-	-	-	-	-	-	245,029	23,933,445,776.53	
	สิ่งแวดล้อม	-	-	9	-	-	-	-	-	-	-	9	1,195,423.88	
	รวม	-	80,122	193,144	-	-	-	-	-	-	-	273,266	27,402,759,555.27	
กลุ่มศาลเยาวชนและครอบครัว	แพ่ง	17,709	108	1,274	439	544	557	62	91	13	19	20,816	110,249,689,616.04	
กลุ่มศาลแรงงาน	แพ่ง	611	2,558	4,675	955	892	1,395	200	208	50	11	11,555	29,496,780,834.45	
ศาลภาษีอากรกลาง	แพ่ง	15	23	51	14	18	27	12	18	7	11	196	33,151,723,500.00	
ศาลทรัพย์สินทางปัญญาและการค้าระหว่างประเทศ	แพ่ง	104	22	80	29	51	137	57	79	17	14	590	8,688,519,191.35	
รวมทั้งสิ้น	แพ่ง	161,298	23,171	38,631	7,495	9,637	12,103	2,096	2,435	412	371	257,649	407,545,628,467.91	
	พาณิชย์และเศรษฐกิจ	93	-	-	144	57	107	4	7	1	1	414	684,776,078.50	
	ผู้บริโภค	1,719	142,195	355,773	50,746	52,839	35,734	2,753	1,465	59	36	643,319	240,689,810,470.69	
	สิ่งแวดล้อม	430	24	38	17	3	9	2	5	-	3	531	2,361,612,583.07	
	รวม	163,540	165,390	394,442	58,402	62,536	47,953	4,855	3,912	472	411	901,913	651,281,827,600.17	

หมายเหตุ : ไม่รวมคดีศาลล้มละลายกลาง

3.8 จำนวนคดีที่เข้าสู่การไกล่เกลี่ย (หลังฟ้อง) ของศาลชั้นต้นทั่วราชอาณาจักร ประจำปี พ.ศ. 2565

ศาลชั้นต้นทั่วราชอาณาจักร	ประเภทคดี	คดีที่เข้าสู่การไกล่เกลี่ย			จำนวนคดี	ผลการไกล่เกลี่ย		อยู่ระหว่างการไกล่เกลี่ย
		ยกมา	รับใหม่	รวม		สำเร็จ	ไม่สำเร็จ	
กลุ่มศาลแพ่ง	แพ่ง	488	5,491	5,979	195	3,795	1,574	415
	ผู้บริโภค	986	9,163	10,149	89	8,348	737	975
	รวม	1,474	14,654	16,128	284	12,143	2,311	1,390
กลุ่มศาลอาญา	อาญา	87	1,229	1,316	36	716	515	49
กลุ่มศาลอาญาคดีทุจริตและประพฤติมิชอบ	แพ่ง	-	-	-	-	-	-	-
	อาญา	-	6	6	-	2	4	-
	รวม	-	6	6	-	2	4	-
กลุ่มศาลจังหวัด	แพ่ง	879	21,189	22,068	781	17,083	3,593	611
	ผู้บริโภค	1,595	122,629	124,224	5,848	114,911	2,579	886
	อาญา	165	3,317	3,482	115	2,284	819	264
	รวม	2,639	147,135	149,774	6,744	134,278	6,991	1,761
กลุ่มศาลแขวง	แพ่ง	117	12,645	12,762	268	11,561	906	27
	ผู้บริโภค	127	58,813	58,940	861	56,903	1,057	119
	อาญา	203	4,783	4,986	391	3,762	764	69
	รวม	447	76,241	76,688	1,520	72,226	2,727	215
กลุ่มศาลเยาวชนและครอบครัว	แพ่ง	271	5,103	5,374	236	4,026	949	163
	อาญา	1	239	240	3	214	22	1
	รวม	272	5,342	5,614	239	4,240	971	164
กลุ่มศาลแรงงาน	แพ่ง	1,082	9,305	10,387	739	4,906	4,298	444
ศาลภาษีอากรกลาง	แพ่ง	6	55	61	-	40	11	10
ศาลทรัพย์สินทางปัญญาและการค้าระหว่างประเทศกลาง	แพ่ง	23	196	219	7	83	121	8
	อาญา	10	86	96	2	52	39	3
	รวม	33	282	315	9	135	160	11
ศาลล้มละลายกลาง	แพ่ง	-	7	7	-	4	3	-
	อาญา	1	-	1	-	-	1	-
	รวม	1	7	8	-	4	4	-
รวมทั้งสิ้น	แพ่ง	2,866	53,991	56,857	2,226	41,498	11,455	1,678
	ผู้บริโภค	2,708	190,605	193,313	6,798	180,162	4,373	1,980
	อาญา	467	9,660	10,127	547	7,030	2,164	386
	รวม	6,041	254,256	260,297	9,571	228,690	17,992	4,044

3.9 สถิติการปล่อยตัวชั่วคราวในคดีอาญา จำแนกตามสัญชาติของผู้ต้องหา / จำเลยของศาลชั้นต้นทั่วราชอาณาจักร ประจำปี พ.ศ. 2565

ศาลชั้นต้นทั่วราชอาณาจักร	จำนวนคำร้อง			คำสั่งศาล						จำนวนจำเลยที่หลบหนีหลังปล่อยตัวชั่วคราว		
				อนุญาต			ไม่อนุญาต					
	สัญชาติไทย	สัญชาติอื่น	รวม	สัญชาติไทย	สัญชาติอื่น	รวม	สัญชาติไทย	สัญชาติอื่น	รวม	สัญชาติไทย	สัญชาติอื่น	รวม
กลุ่มศาลอาญา	18,603	527	19,130	15,301	315	15,616	3,302	212	3,514	595	50	645
กลุ่มศาลอาญาคดีทุจริตและประพฤติมิชอบ	4,812	62	4,874	4,617	60	4,677	195	2	197	9	1	10
กลุ่มศาลจังหวัด	169,959	3,922	173,881	150,314	2,851	153,165	19,645	1,071	20,716	3,757	108	3,865
กลุ่มศาลแขวง	33,507	569	34,076	32,807	476	33,283	700	93	793	774	18	792
กลุ่มศาลเยาวชนและครอบครัว	11,614	340	11,954	11,270	318	11,588	344	22	366	259	4	263
ศาลทรัพย์สินทางปัญญาและการค้าระหว่างประเทศ กลาง	296		296	293		293	3		3	1		1
ศาลล้มละลายกลาง	10	-	10	6	-	6	4	-	4	-	-	-
รวม	238,801	5,420	244,221	214,608	4,020	218,628	24,193	1,400	25,593	5,395	181	5,576

3.10 จำนวนคดีส่วนแพ่งที่เข้าสู่การพิจารณาและจำแนกตามรายละเอียดตามคดีเสร็จไปของศาลชั้นต้นทั่วราชอาณาจักร (จำแนกตามกลุ่มศาล) ประจำปี พ.ศ. 2565

ศาลชั้นต้น	คดีที่เข้าสู่การพิจารณา			คดีเสร็จไป จำแนกตามรายละเอียด								คดีค้างไป
	คดีค้างมา	คดีรับใหม่	รวม	พิพาท		ประชาชนนิยม	ถอนฟ้อง ถอนคำร้องขอ	จำหน่ายคดี		โดยเหตุอื่น	รวม	
				ให้โจทก์ชนะ	ยกคำร้องขอ			ชั่วคราว	อื่นๆ			
กลุ่มศาลแพ่ง	36,556	70,549	107,105	58,402	607	12,289	4,887	217	1,888	3,192	81,482	25,623
กลุ่มศาลอาญาคดีทุจริตและประพฤติมิชอบ	9	8	17	7	1	-	-	-	-	-	8	9
กลุ่มศาลจังหวัด	143,526	524,933	668,459	405,289	1,578	101,259	30,317	3,938	2,267	12,889	557,537	110,922
กลุ่มศาลแขวง	80,173	273,266	353,439	221,873	756	64,003	14,608	1,114	1,178	2,459	305,991	47,448
กลุ่มศาลเยาวชนและครอบครัว	5,118	20,816	25,934	9,741	323	4,013	2,085	550	5,016	-	21,728	4,206
กลุ่มศาลแรงงาน	10,477	11,555	22,032	4,747	3,078	5,037	2,430	310	262	11	15,875	6,157
ศาลภาษีอากรกลาง	194	196	390	124	73	13	-	8	-	-	218	172
ศาลทรัพย์สินทางปัญญาและการค้าระหว่างประเทศกลาง	573	590	1,163	322	4	124	101	38	134	2	725	438
รวม	276,626	901,913	1,178,539	700,505	6,420	186,738	54,428	6,175	10,745	18,553	983,564	194,975

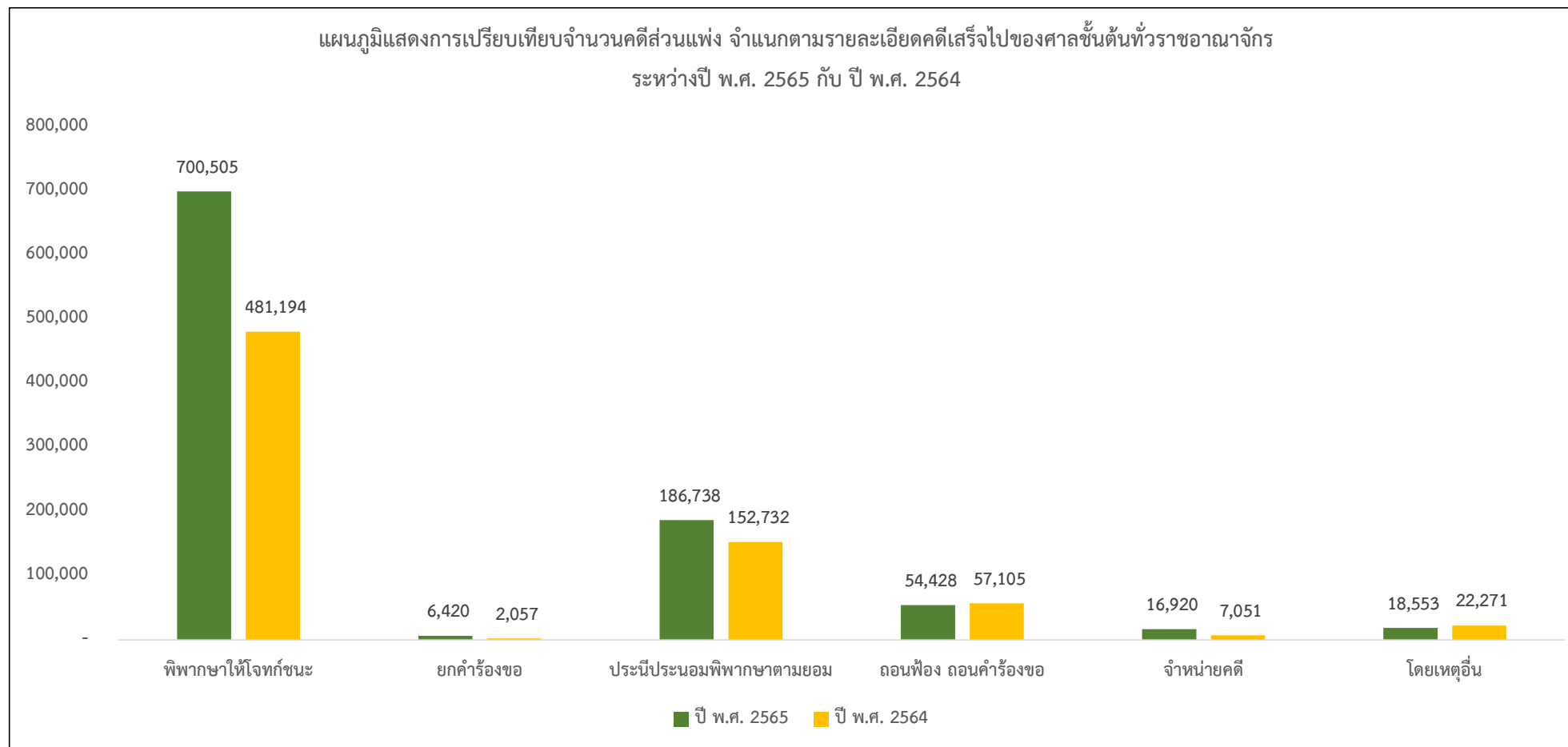
หมายเหตุ : คดีส่วนแพ่ง ไม่รวมศาลล้มละลายกลาง

3.11 จำนวนคดีส่วนแพ่งที่เข้าสู่การพิจารณาและจำแนกตามรายละเอียดคดีเสร็จไปของศาลชั้นต้นทั่วราชอาณาจักร (จำแนกตามประเภทคดี) ประจำปี พ.ศ. 2565

ศาลชั้นต้น/ประเภทคดี	คดีที่เข้าสู่การพิจารณา			คดีเสร็จไป จำแนกตามรายละเอียด								คดีค้างไป
	คดีค้างมา	คดีรับใหม่	รวม	พิพาทภาษา		อนึ่งอนึ่งยอม	ถอนฟ้อง ถอนคำร้องขอ	จำหน่ายคดี		โดยเหตุอื่น	รวม	
				ให้โจทก์ชนะ	ยกคำร้องขอ			ชั่วคราว	อื่นๆ			
คดีแพ่ง	81,272	224,484	305,756	183,343	1,510	30,053	14,493	2,986	3,261	12,507	248,153	57,603
คดีพาณิชย์และเศรษฐกิจ	448	414	862	280	10	354	40	-	13	-	697	165
คดีผู้บริโภค	178,186	643,319	821,505	501,439	1,414	147,131	35,279	2,282	2,057	5,968	695,570	125,935
คดีสิ่งแวดล้อม	349	531	880	502	7	13	-	1	2	65	590	290
คดีนักท่องเที่ยว(แพ่ง)			-								-	-
คดีนักท่องเที่ยว(ผู้บริโภค)			-								-	-
คดีนักท่องเที่ยว(สิ่งแวดล้อม)			-								-	-
คดีทุจริตและประพฤติมิชอบ(แพ่ง)	9	8	17	7	1						8	9
คดีภาษีอากร	194	196	390	124	73	13	-	8	-	-	218	172
คดีแรงงาน	10,477	11,555	22,032	4,747	3,078	5,037	2,430	310	262	11	15,875	6,157
คดีทรัพย์สินทางปัญญา(แพ่ง)	573	590	1,163	322	4	124	101	38	134	2	725	438
คดีเยาวชนและครอบครัว(แพ่ง)	5,118	20,816	25,934	9,741	323	4,013	2,085	550	5,016	-	21,728	4,206
รวม	276,626	901,913	1,178,539	700,505	6,420	186,738	54,428	6,175	10,745	18,553	983,564	194,975

หมายเหตุ : คดีส่วนแพ่ง ไม่รวมศาลล้มละลายกลาง

3.12 เปรียบเทียบจำนวนคดีส่วนแพ่ง จำแนกตามรายละเอียดคดีเสร็จไปของศาลชั้นต้นทั่วราชอาณาจักร ระหว่างปี พ.ศ. 2565 กับ ปี พ.ศ. 2564



ปี พ.ศ. 25xx	พิพาทษาให้โจทก์ชนะ	ยกคำร้องขอ	ประนีประนอมพิพาทษาตามยอม	ถอนฟ้อง ถอนคำร้องขอ	จำหน่ายคดี	โดยเหตุอื่น	รวม
ปี พ.ศ. 2565	700,505	6,420	186,738	54,428	16,920	18,553	983,564
ปี พ.ศ. 2564	481,194	2,057	152,732	57,105	7,051	22,271	722,410
เพิ่ม - ลด	219,311	4,363	34,006	-2,677	9,869	-3,718	261,154
ร้อยละ	45.58	212.11	22.27	-4.69	139.97	-16.69	36.15

3.13 จำนวนคดีส่วนอาญาที่เข้าสู่การพิจารณา และจำแนกตามรายละเอียดคดีเสร็จไปของศาลชั้นต้นทั่วราชอาณาจักร ประจำปี พ.ศ. 2565

ศาลชั้นต้น	คดีที่เข้าสู่การพิจารณา			คดีเสร็จไป จำแนกตามรายละเอียด								คดีค้างไป
	คดีค้างมา	คดีรับใหม่	รวม	พิพาทษา		ยอมความ	ถอนฟ้อง	จำหน่ายคดี		โดยเหตุอื่น	รวม	
				ลงโทษ	ยกฟ้อง			ชั่วคราว	อื่นๆ			
กลุ่มศาลอาญา	9,657	23,326	32,983	19,890	589	1	1,280	2,042	739	1,633	26,174	6,809
กลุ่มศาลอาญาคดีทุจริตและประพฤติมิชอบ	1,211	2,026	3,237	1,036	400	-	60	30	41	191	1,758	1,479
กลุ่มศาลจังหวัด	46,878	369,000	415,878	357,274	3,520	227	6,080	13,710	4,495	1,522	386,828	29,050
กลุ่มศาลแขวง	14,450	185,678	200,128	167,168	1,089	2,177	4,331	10,928	1,866	3,795	191,354	8,774
กลุ่มศาลเยาวชนและครอบครัว	1,190	7,927	9,117	1,583	48	12	37		6,211	484	8,375	742
กลุ่มศาลทรัพย์สินทางปัญญาฯ	394	1,307	1,701	1,046	-	-	261	40	98	1	1,446	255
รวม	73,780	589,264	663,044	547,997	5,646	2,417	12,049	26,750	13,450	7,626	615,935	47,109

หมายเหตุ : คดีส่วนอาญา ไม่รวมศาลล้มละลายกลาง

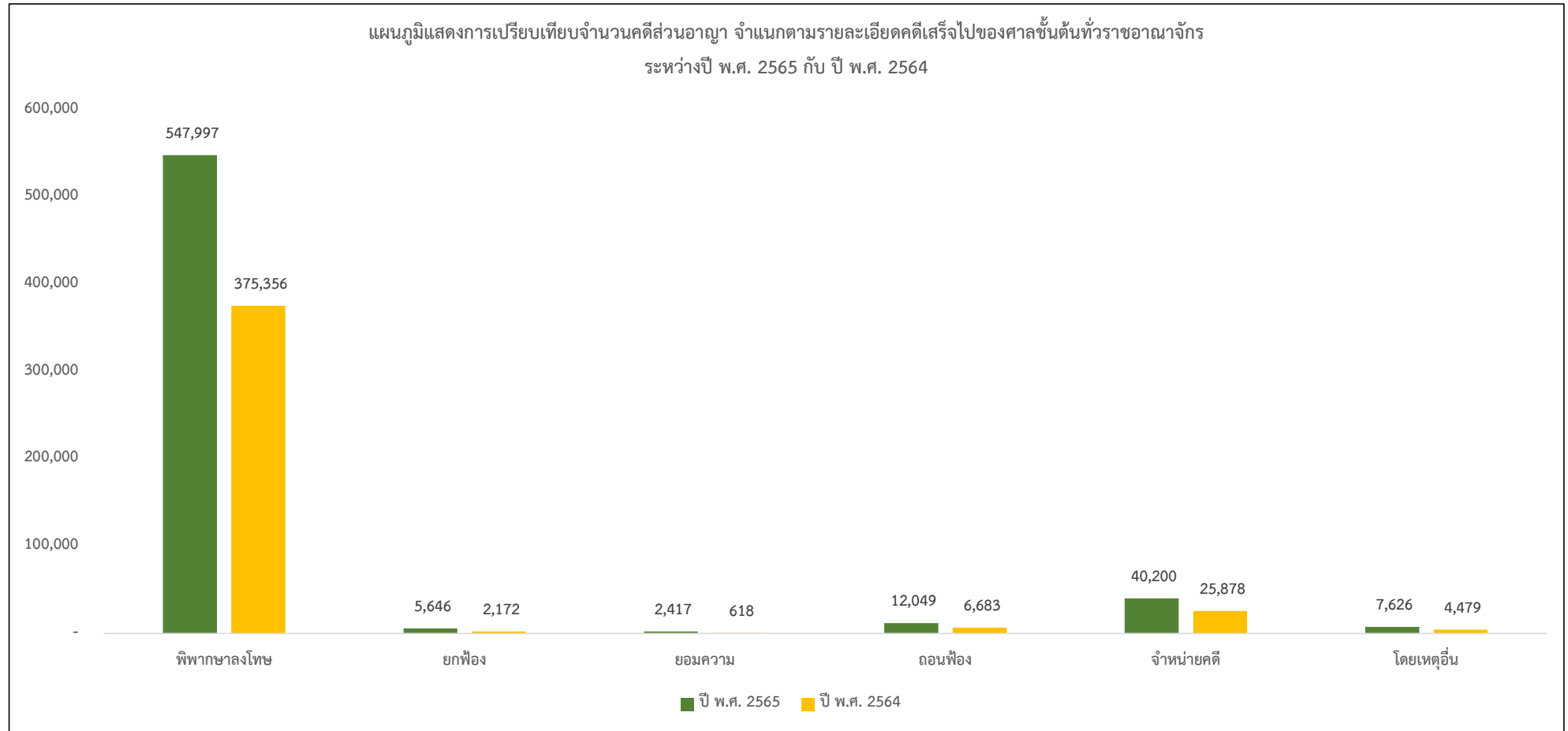
3.14 จำนวนคดีส่วนอาญาที่เข้าสู่การพิจารณา และจำแนกตามรายละเอียดคดีเสร็จไปของศาลชั้นต้นที่วราษานารจักร (จำแนกประเภทคดี) ประจำปี พ.ศ. 2565

ศาลชั้นต้น / ประเภทคดี	คดีที่เข้าสู่การพิจารณา			คดีเสร็จไป จำแนกตามรายละเอียด								คดีค้างไป
	คดีค้างมา	คดีรับใหม่	รวม	พิพาทษา		ยอมความ	ถอนฟ้อง	จำหน่ายคดี		โดยเหตุอื่น	รวม	
				ลงโทษ	ยกฟ้อง			ชั่วคราว	อื่นๆ			
คดีอาญา	70,028	575,981	646,009	541,929	5,179	2,405	11,691	26,618	7,099	6,928	601,849	44,160
คดียาเสพติด	875	1,321	2,196	1,752	15	-	-	54	-	-	1,821	375
คดีค้ำมนุษย์	68	138	206	126	4	-	-	-	-	1	131	75
คดีนักท่องเที่ยว(อาญา)	14	564	578	525	-	-	-	8	1	21	555	23
คดีทุจริตและประพฤติมิชอบ(อาญา)	1,211	2,026	3,237	1,036	400	-	60	30	41	191	1,758	1,479
คดีเยาวชนและครอบครัว(อาญา)	1,162	7,701	8,863	1,434	47	11	18		6,183	459	8,152	711
คดีคุ้มครองเด็ก	1	19	20	18	-	-	-		1	1	20	-
คดีคุ้มครองความรุนแรง	27	207	234	131	1	1	19		27	24	203	31
คดีทรัพย์สินทางปัญญา(อาญา)	394	1,307	1,701	1,046	-	-	261	40	98	1	1,446	255
รวม	73,780	589,264	663,044	547,997	5,646	2,417	12,049	26,750	13,450	7,626	615,935	47,109

หมายเหตุ : 1. คดีส่วนอาญา ไม่รวมศาลล้มละลายกลาง

2. คดียาเสพติดและคดีค้ำมนุษย์ เฉพาะศาลอาญาแผนกคดียาเสพติดกับแผนกคดีค้ำมนุษย์

3.15 เปรียบเทียบจำนวนคดีส่วนอาญา จำแนกตามรายละเอียดคดีเสร็จไปของศาลชั้นต้นทั่วประเทศระหว่างปี พ.ศ. 2565 กับ ปี พ.ศ. 2564



ปี พ.ศ. 25xx	พิพาทศาลงโทษ	ยกฟ้อง	ยอมความ	ถอนฟ้อง	จำหน่ายคดี	โดยเหตุอื่น	รวม
ปี พ.ศ. 2565	547,997	5,646	2,417	12,049	40,200	7,626	615,935
ปี พ.ศ. 2564	375,356	2,172	618	6,683	25,878	4,479	415,186
เพิ่ม - ลด	172,641	3,474	1,799	5,366	14,322	3,147	200,749
ร้อยละ	45.99	159.94	291.10	80.29	55.34	70.26	48.35

3.16 จำนวนคดีที่พิพากษาคดีเสร็จไป จำแนกตามระยะเวลาในการพิจารณาคดี (นับตั้งแต่วันรับฟ้อง จนคดีเสร็จสิ้น) ของศาลชั้นต้นทั่วราชอาณาจักร (จำแนกตามกลุ่มศาล) ประจำปี พ.ศ. 2565

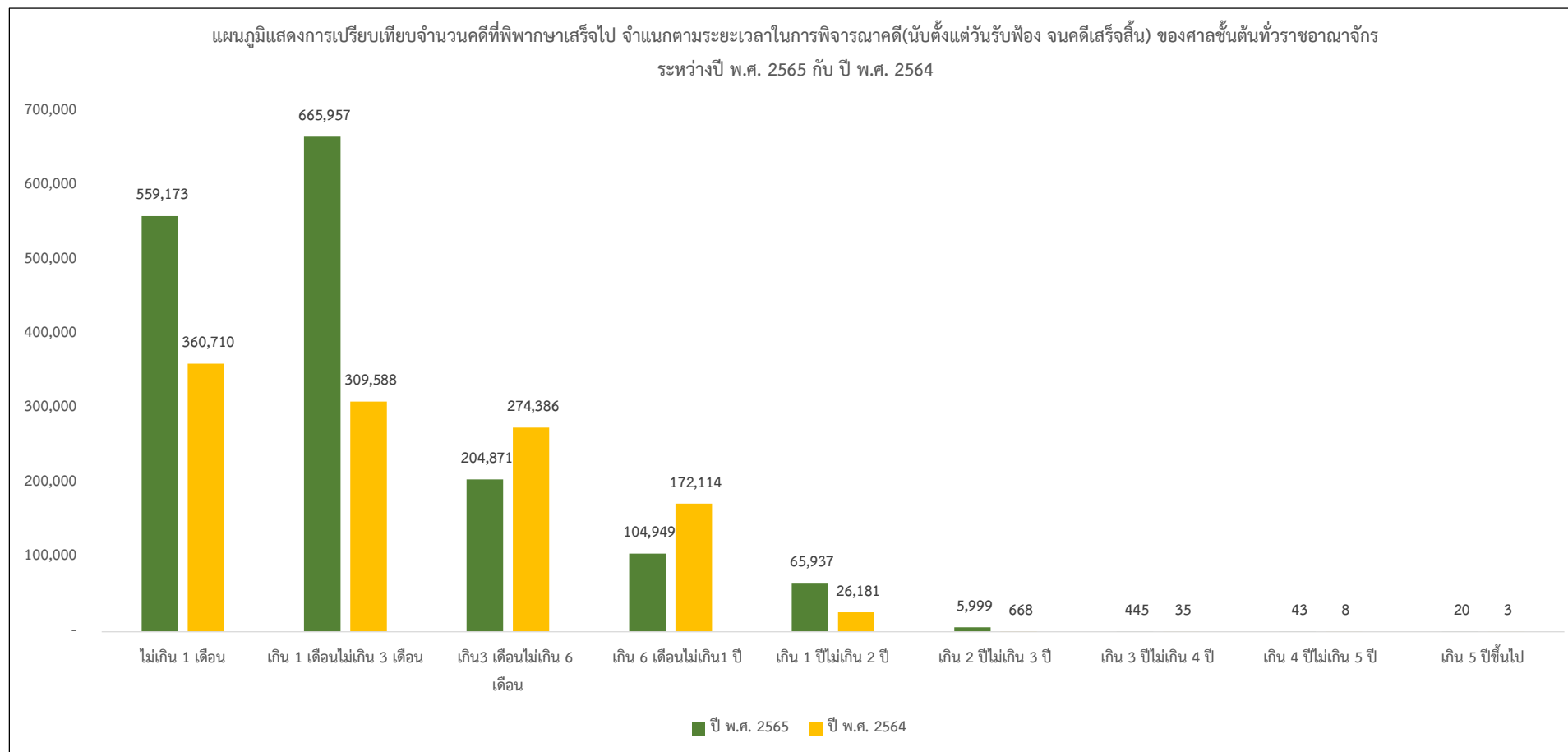
ศาลชั้นต้น	ส่วนคดี	ระยะเวลาพิพากษาคดีเสร็จไป									
		ไม่เกิน 1 เดือน	เกิน 1 เดือนไม่ เกิน 3 เดือน	เกิน 3 เดือนไม่ เกิน 6 เดือน	เกิน 6 เดือนไม่ เกิน 1 ปี	เกิน 1 ปีไม่เกิน 2 ปี	เกิน 2 ปีไม่เกิน 3 ปี	เกิน 3 ปีไม่เกิน 4 ปี	เกิน 4 ปีไม่เกิน 5 ปี	เกิน 5 ปีขึ้นไป	รวม
กลุ่มศาลแพ่ง	ส่วนแพ่ง	3,168	31,647	26,650	9,136	9,236	1,473	138	23	11	81,482
กลุ่มศาลอาญา	ส่วนอาญา	13,994	2,762	2,052	3,137	3,377	718	108	17	9	26,174
กลุ่มศาลอาญาคดีทุจริตและประพฤติมิชอบ	ส่วนแพ่ง	-	-	-	2	4	2	-	-	-	8
	ส่วนอาญา	50	203	370	648	422	60	5	-	-	1,758
	รวม	50	203	370	650	426	62	5	-	-	1,766
กลุ่มศาลแขวง	ส่วนแพ่ง	33,032	191,294	49,271	22,070	10,217	107	-	-	-	305,991
	ส่วนอาญา	165,329	8,100	6,240	6,270	4,902	493	20	-	-	191,354
	รวม	198,361	199,394	55,511	28,340	15,119	600	20	-	-	497,345
กลุ่มศาลจังหวัด	ส่วนแพ่ง	36,298	371,745	92,385	37,090	18,461	1,519	39	-	-	557,537
	ส่วนอาญา	300,103	34,276	19,276	20,478	11,593	988	112	1	-	386,827
	รวม	336,401	406,021	111,661	57,568	30,054	2,507	151	1	-	944,364
กลุ่มศาลเยาวชนและครอบครัว	ส่วนแพ่ง	1,004	15,165	3,412	1,354	693	96	4	-	-	21,728
	ส่วนอาญา	4,425	2,807	603	343	182	15	1	-	-	8,376
	รวม	5,429	17,972	4,015	1,697	875	111	5	-	-	30,104
กลุ่มศาลแรงงาน	ส่วนแพ่ง	764	4,043	2,652	2,572	5,599	243	2	-	-	15,875
ศาลภาษีอากรกลาง	ส่วนแพ่ง	1	9	51	56	75	26	-	-	-	218
ศาลทรัพย์สินทางปัญญาฯ	ส่วนแพ่ง	16	64	144	192	241	61	5	2	-	725
	ส่วนอาญา	904	105	120	149	143	21	4	-	-	1,446
	รวม	920	169	264	341	384	82	9	2	-	2,171
ศาลล้มละลายกลาง	ส่วนแพ่ง	85	3,737	1,642	1,448	788	176	7	-	-	7,883
	ส่วนอาญา	-	-	3	4	4	1	-	-	-	12
	รวม	85	3,737	1,645	1,452	792	177	7	-	-	7,895
รวมทั้งสิ้น	ส่วนแพ่ง	74,368	617,704	176,207	73,920	45,314	3,703	195	25	11	991,447
	ส่วนอาญา	484,805	48,253	28,664	31,029	20,623	2,296	250	18	9	615,947
	รวม	559,173	665,957	204,871	104,949	65,937	5,999	445	43	20	1,607,394

3.17 จำนวนคดีที่พิพากษาเสร็จไป จำแนกตามระยะเวลาในการพิจารณาคดี (นับตั้งแต่วันรับฟ้อง จนคดีเสร็จสิ้น) ของศาลชั้นต้นทั่วราชอาณาจักร (จำแนกประเภทคดี) ประจำปี พ.ศ. 2565

ศาลชั้นต้น / ประเภทคดี	ระยะเวลาพิพากษาคดีเสร็จไป									
	ไม่เกิน 1 เดือน	เกิน 1 เดือนไม่เกิน 3 เดือน	เกิน 3 เดือนไม่เกิน 6 เดือน	เกิน 6 เดือนไม่เกิน 1 ปี	เกิน 1 ปีไม่เกิน 2 ปี	เกิน 2 ปีไม่เกิน 3 ปี	เกิน 3 ปีไม่เกิน 4 ปี	เกิน 4 ปีไม่เกิน 5 ปี	เกิน 5 ปีขึ้นไป	รวม
ศาลชั้นต้นทั่วราชอาณาจักร										
คดีส่วนแพ่ง										
คดีแพ่ง	9,102	155,308	41,165	22,151	18,014	2,242	144	19	8	248,153
คดีพาณิชย์และเศรษฐกิจ	13	211	67	72	133	194	7	-	-	697
คดีผู้บริโภค	63,163	439,027	126,987	45,987	19,712	661	26	4	3	695,570
คดีสิ่งแวดล้อม	220	140	87	86	55	2	-	-	-	590
คดีนักท่องเที่ยว(แพ่ง)										-
คดีนักท่องเที่ยว(ผู้บริโภค)										-
คดีนักท่องเที่ยว(สิ่งแวดล้อม)										-
คดีทุจริตและประพฤติมิชอบ(แพ่ง)	-	-	-	2	4	2	-	-	-	8
คดีแรงงาน	764	4,043	2,652	2,572	5,599	243	2	-	-	15,875
คดีภาษีอากร	1	9	51	56	75	26	-	-	-	218
คดีทรัพย์สินทางปัญญา(แพ่ง)	16	64	144	192	241	61	5	2	-	725
คดีเยาวชนและครอบครัว(แพ่ง)	1,004	15,165	3,412	1,354	693	96	4	-	-	21,728
คดีล้มละลาย	56	3,675	1,522	930	709	172	7	-	-	7,071
คดีฟื้นฟู	12	2	3	7	7	1	-	-	-	32
คดีสาขา	17	60	117	511	72	3	-	-	-	780
คดีส่วนอาญา										-
คดีอาญา	478,144	44,882	27,451	29,532	19,463	2,117	232	18	9	601,848
คดียาเสพติด	748	208	104	302	374	77	8	-	-	1,821
คดีค้ำมนุษย์	15	34	8	37	32	5	-	-	-	131
คดีนักท่องเที่ยว(อาญา)	519	14	5	14	3	-	-	-	-	555
คดีทุจริตและประพฤติมิชอบ(อาญา)	50	203	370	648	422	60	5	-	-	1,758
คดีทรัพย์สินทางปัญญา(อาญา)	904	105	120	149	143	21	4	-	-	1,446
คดีเยาวชนและครอบครัว(อาญา)	4,311	2,729	582	335	179	15	1	-	-	8,152
คดีคุ้มครองเด็ก	15	2	2	1	-	-	-	-	-	20
คดีคุ้มครองความรุนแรง	99	76	19	7	3	-	-	-	-	204
คดีล้มละลาย(อาญา)	-	-	3	4	4	1	-	-	-	12
รวมคดีส่วนแพ่ง	74,368	617,704	176,207	73,920	45,314	3,703	195	25	11	991,447
รวมคดีส่วนอาญา	484,805	48,253	28,664	31,029	20,623	2,296	250	18	9	615,947
รวมทั้งสิ้น	559,173	665,957	204,871	104,949	65,937	5,999	445	43	20	1,607,394

หมายเหตุ : คดีพาณิชย์และเศรษฐกิจ (เฉพาะแผนกคดีพาณิชย์ฯในศาลแพ่งกรุงเทพใต้) คดียาเสพติดและคดีค้ำมนุษย์ (เฉพาะแผนกคดียาเสพติดและแผนกคดีค้ำมนุษย์ในศาลอาญา)

3.18 เปรียบเทียบจำนวนคดีที่พิพากษาเสร็จไป จำแนกตามระยะเวลาในการพิจารณาคดี (นับตั้งแต่วันรับฟ้อง จนคดีเสร็จสิ้น) ของศาลชั้นต้นทั่วราชอาณาจักร ระหว่างปี พ.ศ. 2565 กับ ปี พ.ศ. 2564



ปี พ.ศ. 25xx	ไม่เกิน 1 เดือน	เกิน 1 เดือนไม่เกิน 3 เดือน	เกิน 3 เดือนไม่เกิน 6 เดือน	เกิน 6 เดือนไม่เกิน 1 ปี	เกิน 1 ปีไม่เกิน 2 ปี	เกิน 2 ปีไม่เกิน 3 ปี	เกิน 3 ปีไม่เกิน 4 ปี	เกิน 4 ปีไม่เกิน 5 ปี	เกิน 5 ปีขึ้นไป	รวม
ปี พ.ศ. 2565	559,173	665,957	204,871	104,949	65,937	5,999	445	43	20	1,607,394
ปี พ.ศ. 2564	360,710	309,588	274,386	172,114	26,181	668	35	8	3	1,143,693
เพิ่ม - ลด	198,463	356,369	-69,515	-67,165	39,756	5,331	410	35	17	463,701
ร้อยละ	55.02	115.11	-25.33	-39.02	151.85	798.05	1,171.43	437.50	566.67	40.54

3.19 จำนวนคดีที่อยู่ระหว่างพิจารณา จำแนกตามระยะเวลาในการพิจารณาคดี (นับตั้งแต่วันรับฟ้อง จนถึงปีที่รายงาน) ของศาลชั้นต้นทั่วราชอาณาจักร (จำแนกตามกลุ่มศาล) ประจำปี พ.ศ. 2565

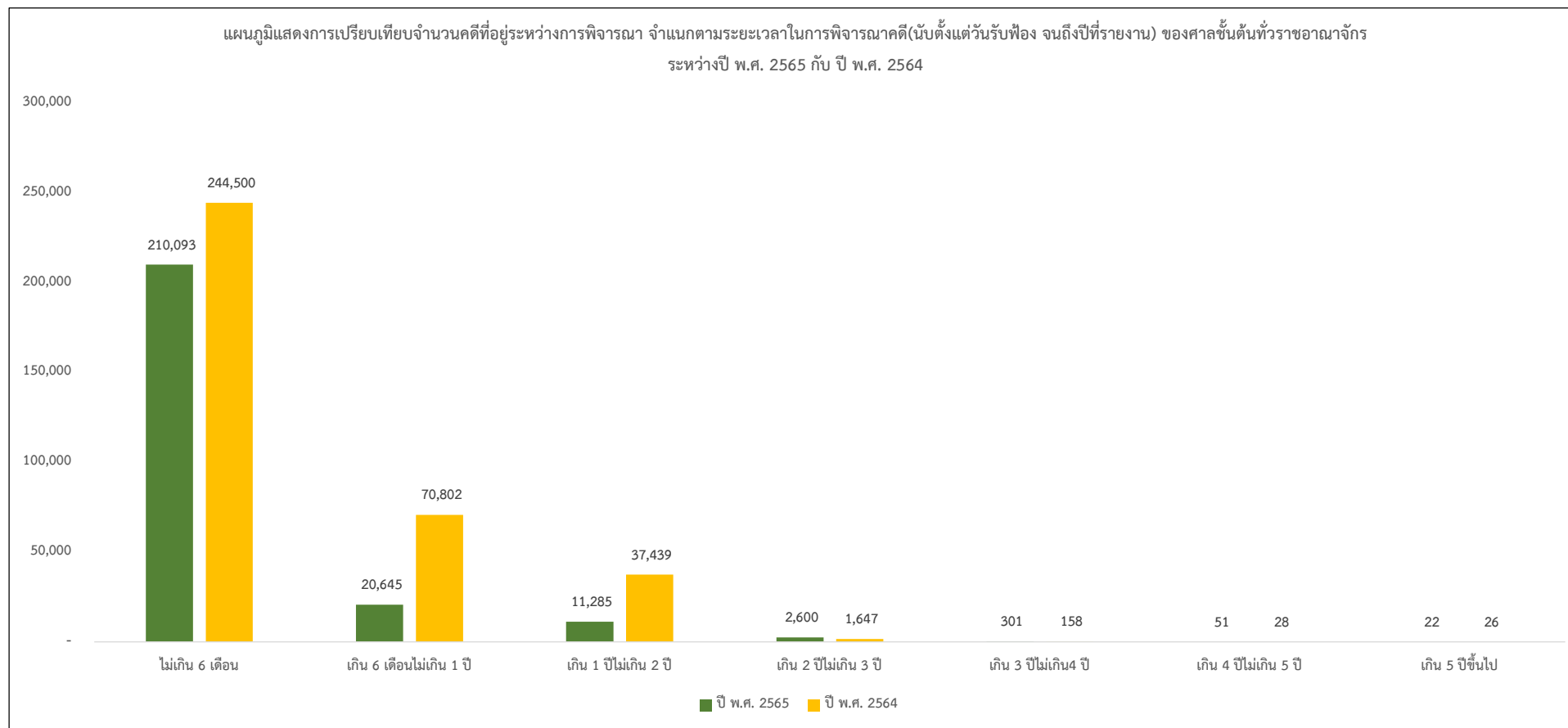
ศาลชั้นต้น	ส่วนคดี	ระยะเวลาในการพิจารณาคดี							
		ไม่เกิน 6 เดือน	เกิน 6 เดือนไม่เกิน 1 ปี	เกิน 1 ปีไม่เกิน 2 ปี	เกิน 2 ปีไม่เกิน 3 ปี	เกิน 3 ปีไม่เกิน 4 ปี	เกิน 4 ปีไม่เกิน 5 ปี	เกิน 5 ปีขึ้นไป	รวม
กลุ่มศาลแพ่ง	ส่วนแพ่ง	19,874	2,627	2,113	823	146	36	4	25,623
กลุ่มศาลอาญา	ส่วนอาญา	3,651	1,448	1,247	363	75	13	12	6,809
กลุ่มศาลอาญาคดีทุจริตและประพฤติมิชอบ	ส่วนแพ่ง	3	4	1	1	-	-	-	9
	ส่วนอาญา	746	539	171	21	2	-	-	1,479
	รวม	749	543	172	22	2	-	-	1,488
กลุ่มศาลแขวง	ส่วนแพ่ง	46,464	758	192	33	1	-	-	47,448
	ส่วนอาญา	6,275	1,483	821	188	5	2	-	8,774
	รวม	52,739	2,241	1,013	221	6	2	-	56,222
กลุ่มศาลจังหวัด	ส่วนแพ่ง	101,295	6,268	2,781	538	40	-	-	110,922
	ส่วนอาญา	21,114	5,128	2,315	461	27	-	6	29,051
	รวม	122,409	11,396	5,096	999	67	-	6	139,973
กลุ่มศาลเยาวชนและครอบครัว	ส่วนแพ่ง	3,873	228	83	21	1	-	-	4,206
	ส่วนอาญา	646	58	27	9	1	-	-	741
	รวม	4,519	286	110	30	2	-	-	4,947
กลุ่มศาลแรงงาน	ส่วนแพ่ง	3,602	1,426	1,097	31	1	-	-	6,157
ศาลภาษีอากรกลาง	ส่วนแพ่ง	93	55	13	11	-	-	-	172
ศาลทรัพย์สินทางปัญญา	ส่วนแพ่ง	264	112	33	28	1	-	-	438
	ส่วนอาญา	160	57	32	6	-	-	-	255
	รวม	424	169	65	34	1	-	-	693
ศาลล้มละลายกลาง	ส่วนแพ่ง	2,032	452	357	66	1	-	-	2,908
	ส่วนอาญา	1	2	2	-	-	-	-	5
	รวม	2,033	454	359	66	1	-	-	2,913
รวมทั้งสิ้น	ส่วนแพ่ง	177,500	11,930	6,670	1,552	191	36	4	197,883
	ส่วนอาญา	32,593	8,715	4,615	1,048	110	15	18	47,114
	รวม	210,093	20,645	11,285	2,600	301	51	22	244,997

3.20 จำนวนคดีที่อยู่ระหว่างพิจารณา จำแนกตามระยะเวลาในการพิจารณาคดี(นับตั้งแต่วันรับฟ้อง จนถึงปีที่รายงาน) ของศาลชั้นต้นทั่วราชอาณาจักร (จำแนกประเภทคดี) ประจำปี พ.ศ. 2565

ศาลชั้นต้น / ประเภทคดี	ระยะเวลาในการพิจารณาคดี							
	ไม่เกิน 6 เดือน	เกิน 6 เดือนไม่เกิน 1 ปี	เกิน 1 ปีไม่เกิน 2 ปี	เกิน 2 ปีไม่เกิน 3 ปี	เกิน 3 ปีไม่เกิน 4 ปี	เกิน 4 ปีไม่เกิน 5 ปี	เกิน 5 ปีขึ้นไป	รวม
ศาลชั้นต้นทั่วราชอาณาจักร								
คดีส่วนแพ่ง								
คดีแพ่ง	45,426	6,927	3,943	1,130	146	28	3	57,603
คดีพาณิชย์และเศรษฐกิจ	91	37	13	17	7	-	-	165
คดีผู้บริโภค	122,034	2,649	969	243	32	7	1	125,935
คดีสิ่งแวดล้อม	82	40	161	4	2	1	-	290
คดีนักท่องเที่ยว(แพ่ง)								-
คดีนักท่องเที่ยว(ผู้บริโภค)								-
คดีนักท่องเที่ยว(สิ่งแวดล้อม)								-
คดีทุจริตและประพฤติมิชอบ(แพ่ง)	3	4	1	1	-	-	-	9
คดีแรงงาน	3,602	1,426	1,097	31	1	-	-	6,157
คดีภาษีอากร	93	55	13	11	-	-	-	172
คดีทรัพย์สินทางปัญญา(แพ่ง)	264	112	33	28	1	-	-	438
คดีเยาวชนและครอบครัว(แพ่ง)	3,873	228	83	21	1	-	-	4,206
คดีล้มละลาย	1,866	404	349	66	1	-	-	2,686
คดีฟื้นฟู	-	5	-	-	-	-	-	5
คดีสาขา	166	43	8	-	-	-	-	217
คดีส่วนอาญา								-
คดีอาญา	30,753	7,944	4,326	1,000	105	15	18	44,161
คดียาเสพติด	222	91	51	9	2	-	-	375
คดีค้ำมนุษย์	48	18	6	3	-	-	-	75
คดีนักท่องเที่ยว(อาญา)	17	6	-	-	-	-	-	23
คดีทุจริตและประพฤติมิชอบ(อาญา)	746	539	171	21	2	-	-	1,479
คดีทรัพย์สินทางปัญญา(อาญา)	160	57	32	6	-	-	-	255
คดีเยาวชนและครอบครัว(อาญา)	619	56	26	9	1	-	-	711
คดีคุ้มครองเด็ก								-
คดีคุ้มครองความรุนแรง	27	2	1	-	-	-	-	30
คดีล้มละลาย(อาญา)	1	2	2	-	-	-	-	5
รวมคดีส่วนแพ่ง	177,500	11,930	6,670	1,552	191	36	4	197,883
รวมคดีส่วนอาญา	32,593	8,715	4,615	1,048	110	15	18	47,114
รวมทั้งสิ้น	210,093	20,645	11,285	2,600	301	51	22	244,997

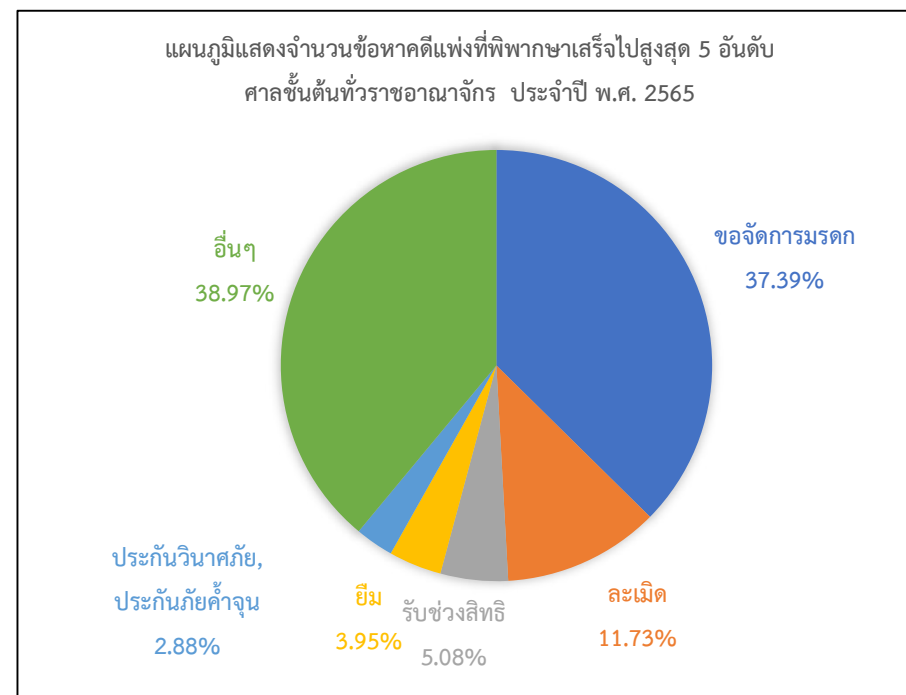
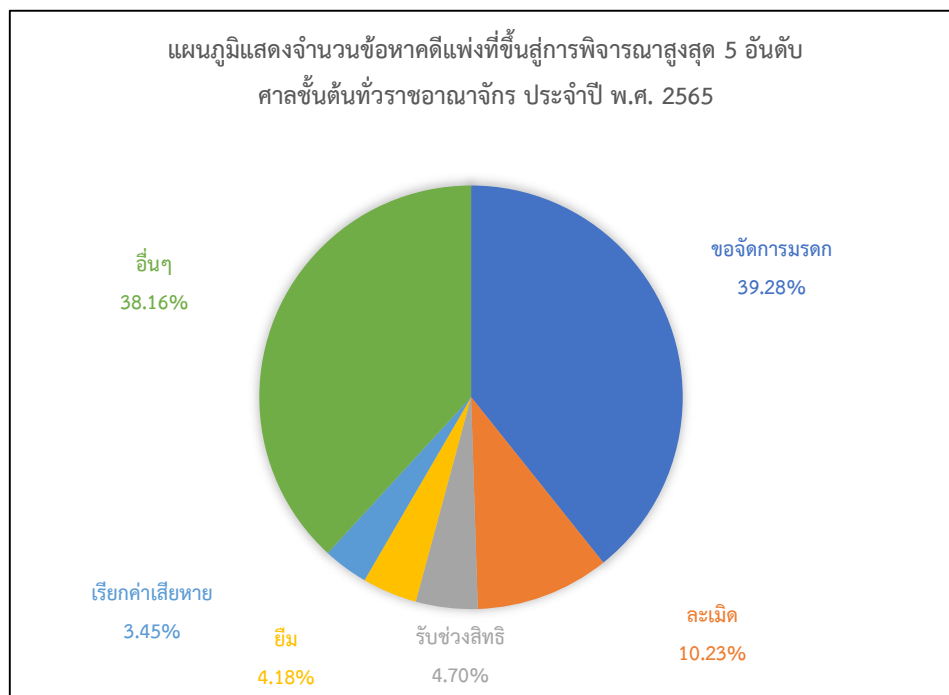
หมายเหตุ : คดีพาณิชย์และเศรษฐกิจ (เฉพาะแผนกคดีพาณิชย์ในศาลแพ่งกรุงเทพใต้) คดียาเสพติดและคดีค้ำมนุษย์ (เฉพาะแผนกคดียาเสพติดและแผนกคดีค้ำมนุษย์ในศาลอาญา)

3.21 เปรียบเทียบจำนวนคดีที่อยู่ระหว่างการพิจารณา จำแนกตามระยะเวลาในการพิจารณาคดี(นับตั้งแต่วันรับฟ้อง จนถึงปีที่รายงาน)ของศาลชั้นต้นทั่วราชอาณาจักร
ระหว่างปี พ.ศ. 2565 กับ ปี พ.ศ. 2564



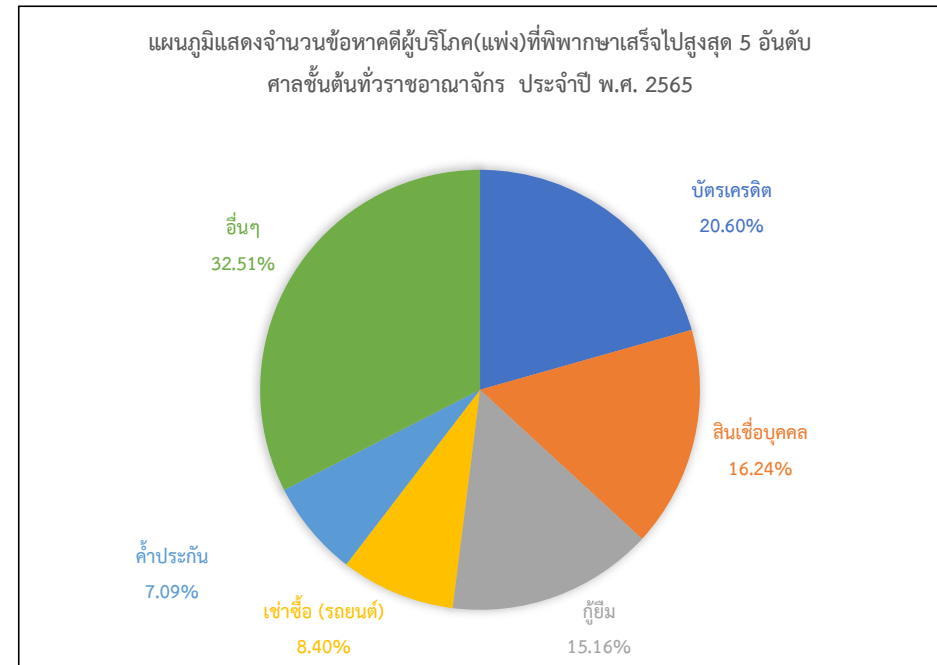
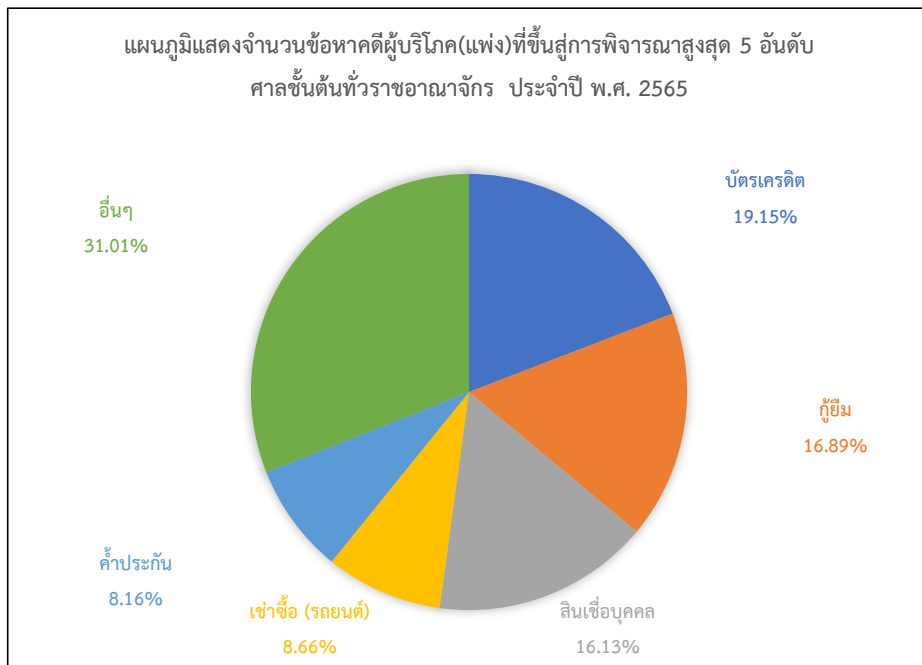
ปี พ.ศ. 25xx	ไม่เกิน 6 เดือน	เกิน 6 เดือนไม่เกิน 1 ปี	เกิน 1 ปีไม่เกิน 2 ปี	เกิน 2 ปีไม่เกิน 3 ปี	เกิน 3 ปีไม่เกิน 4 ปี	เกิน 4 ปีไม่เกิน 5 ปี	เกิน 5 ปีขึ้นไป	รวม
ปี พ.ศ. 2565	210,093	20,645	11,285	2,600	301	51	22	244,997
ปี พ.ศ. 2564	244,500	70,802	37,439	1,647	158	28	26	354,600
เพิ่ม - ลด	-34,407	-50,157	-26,154	953	143	23	-4	-109,603
ร้อยละ	-14.07	-70.84	-69.86	57.86	90.51	82.14	-15.38	-30.91

3.22 จำนวนข้อหาคดีแพ่งที่ขึ้นสู่การพิจารณาและพิพากษาเสร็จไป สูงสุด 5 อันดับ ของศาลชั้นต้นทั่วราชอาณาจักร ประจำปี พ.ศ. 2565



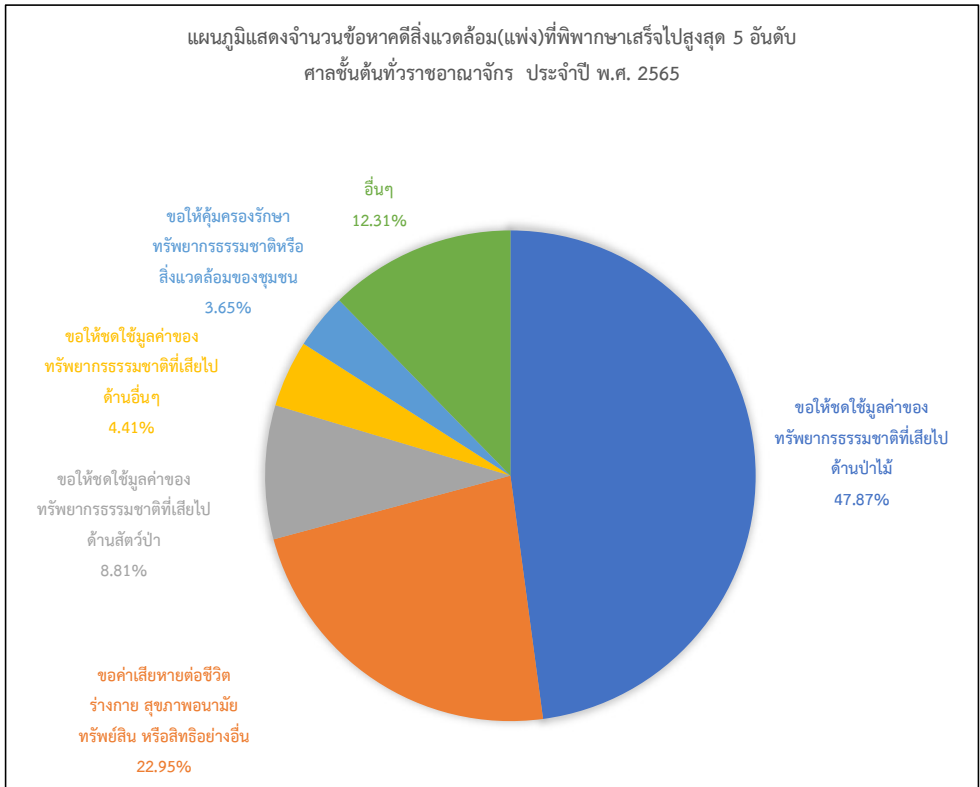
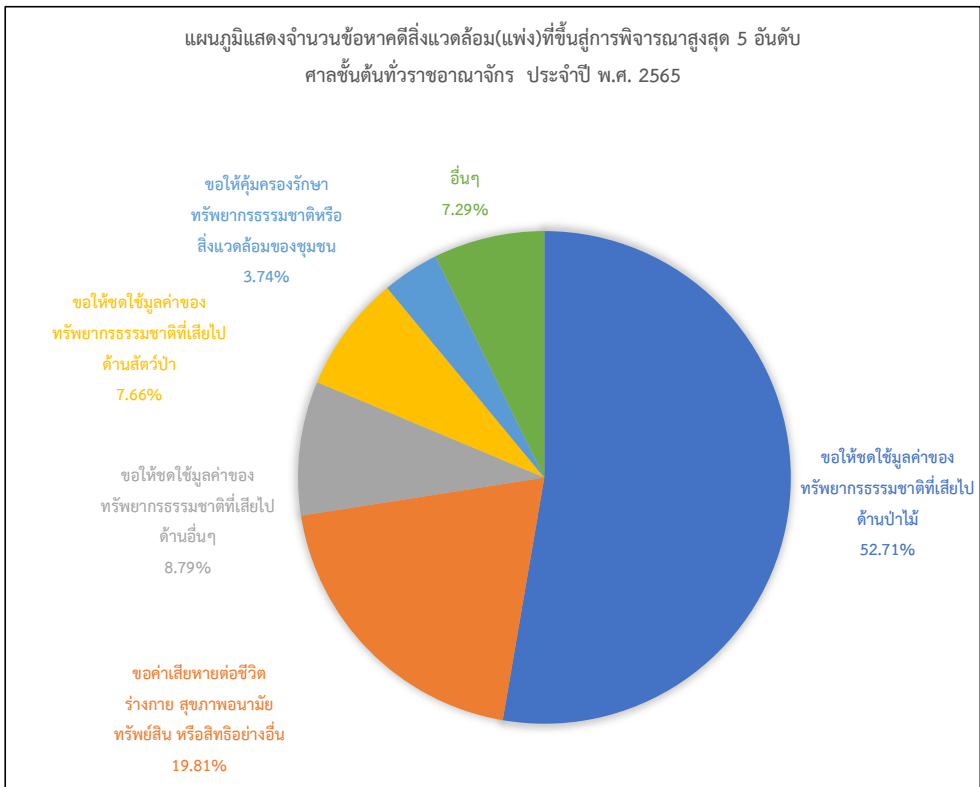
อันดับที่	ข้อหาคดีแพ่งที่ขึ้นสู่การพิจารณา	จำนวน	ร้อยละ	ข้อหาคดีแพ่งที่พิพากษาเสร็จไป	จำนวน	ร้อยละ
1	ขอจัดการมรดก	123,897	39.28	ขอจัดการมรดก	133,599	37.39
2	ละเมิด	32,255	10.23	ละเมิด	41,927	11.73
3	รับช่วงสิทธิ	14,821	4.70	รับช่วงสิทธิ	18,137	5.08
4	ยืม	13,185	4.18	ยืม	14,115	3.95
5	เรียกค่าเสียหาย	10,898	3.45	ประกันวินาศภัย, ประกันภัยค่าจูน	10,309	2.88
	อื่นๆ	120,375	38.16	อื่นๆ	139,256	38.97
	รวม	315,431	100.00	รวม	357,343	100.00

3.23 จำนวนข้อหาคดีผู้บริโภค(แพ่ง)ที่ขึ้นสู่การพิจารณาและพิพากษาเสร็จไป สูงสุด 5 อันดับ ของศาลชั้นต้นทั่วราชอาณาจักร ประจำปี พ.ศ. 2565



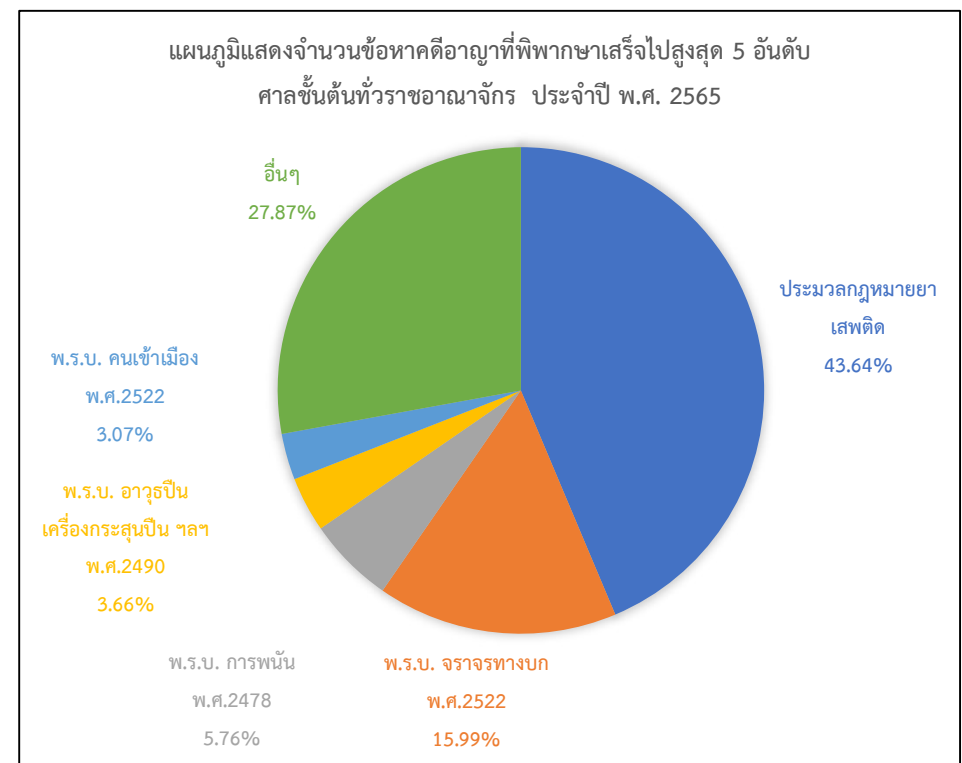
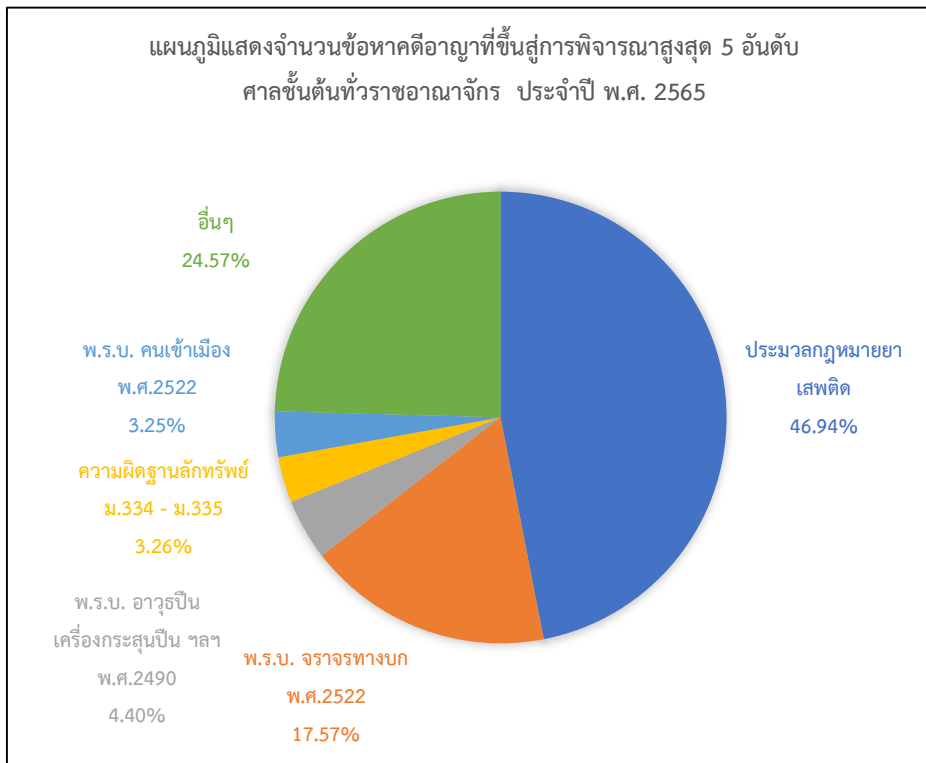
อันดับที่	ข้อหาคดีผู้บริโภค(แพ่ง)ที่ขึ้นสู่การพิจารณา	จำนวน	ร้อยละ	ข้อหาคดีผู้บริโภค(แพ่ง)ที่พิพากษาเสร็จไป	จำนวน	ร้อยละ
1	บัตรเครดิต	152,561	19.15	บัตรเครดิต	221,505	20.60
2	กู้ยืม	134,519	16.89	สินเชื่อบุคคล	174,630	16.24
3	สินเชื่อบุคคล	128,447	16.13	กู้ยืม	162,948	15.16
4	เช่าซื้อ (รถยนต์)	68,991	8.66	เช่าซื้อ (รถยนต์)	90,359	8.40
5	ค่าประกัน	65,015	8.16	ค่าประกัน	76,216	7.09
	อื่นๆ	247,019	31.01	อื่นๆ	349,519	32.51
	รวม	796,552	100.00	รวม	1,075,177	100.00

3.24 จำนวนข้อหาดิสสังแวดล้อม(แพ่ง)ที่ขึ้นสู่การพิจารณาและพิพากษาเสร็จไป สูงสุด 5 อันดับ ของศาลชั้นต้นทั่วราชอาณาจักร ประจำปี พ.ศ. 2565



อันดับที่	ข้อหาดิสสังแวดล้อม(แพ่ง)ที่ขึ้นสู่การพิจารณา	จำนวน	ร้อยละ	ข้อหาดิสสังแวดล้อม(แพ่ง)ที่พิพากษาเสร็จไป	จำนวน	ร้อยละ
1	ขอให้ชดใช้มูลค่าของทรัพยากรธรรมชาติที่เสียไปด้านป่าไม้	282	52.71	ขอให้ชดใช้มูลค่าของทรัพยากรธรรมชาติที่เสียไปด้านป่าไม้	315	47.87
2	ขอค่าเสียหายต่อชีวิต ร่างกาย สุขภาพอนามัย ทรัพย์สิน หรือสิทธิอย่างอื่น	106	19.81	ขอค่าเสียหายต่อชีวิต ร่างกาย สุขภาพอนามัย ทรัพย์สิน หรือสิทธิอย่างอื่น	151	22.95
3	ขอให้ชดใช้มูลค่าของทรัพยากรธรรมชาติที่เสียไปด้านอื่นๆ	47	8.79	ขอให้ชดใช้มูลค่าของทรัพยากรธรรมชาติที่เสียไปด้านสัตว์ป่า	58	8.81
4	ขอให้ชดใช้มูลค่าของทรัพยากรธรรมชาติที่เสียไปด้านสัตว์ป่า	41	7.66	ขอให้ชดใช้มูลค่าของทรัพยากรธรรมชาติที่เสียไปด้านอื่นๆ	29	4.41
5	ขอให้คุ้มครองรักษาทรัพยากรธรรมชาติหรือสิ่งแวดล้อมของชุมชน	20	3.74	ขอให้คุ้มครองรักษาทรัพยากรธรรมชาติหรือสิ่งแวดล้อมของชุมชน	24	3.65
	อื่นๆ	39	7.29	อื่นๆ	81	12.31
	รวม	535	100.00	รวม	658	100.00

3.25 จำนวนข้อหาคดีอาญาที่เข้าสู่การพิจารณาและพิพากษาเสร็จไป สูงสุด 5 อันดับ ของศาลชั้นต้นทั่วราชอาณาจักร ประจำปี พ.ศ. 2565



อันดับที่	ข้อหาคดีอาญาที่เข้าสู่การพิจารณา	จำนวน	ร้อยละ	ข้อหาคดีอาญาที่พิพากษาเสร็จไป	จำนวน	ร้อยละ
1	ประมวลกฎหมายยาเสพติด	367,633	46.94	ประมวลกฎหมายยาเสพติด	383,216	43.64
2	พ.ร.บ. จราจรทางบก พ.ศ.2522	137,649	17.57	พ.ร.บ. จราจรทางบก พ.ศ.2522	140,423	15.99
3	พ.ร.บ. อาวุธปืน เครื่องกระสุนปืน ฯลฯ พ.ศ.2490	34,446	4.40	พ.ร.บ. การพนัน พ.ศ.2478	50,602	5.76
4	ความผิดฐานลักทรัพย์ ม.334 - ม.335	25,559	3.26	พ.ร.บ. อาวุธปืน เครื่องกระสุนปืน ฯลฯ พ.ศ.2490	32,115	3.66
5	พ.ร.บ. คนเข้าเมือง พ.ศ.2522	25,473	3.25	พ.ร.บ. คนเข้าเมือง พ.ศ.2522	27,001	3.07
	อื่นๆ	192,451	24.57	อื่นๆ	244,729	27.87
	รวม	783,211	100.00	รวม	878,086	100.00

3.26 จำนวนผู้เสียหายในรอบปี จำแนกตามอายุและเพศ ของศาลชั้นต้น ประจำปี พ.ศ. 2565

ศาลชั้นต้น	จำนวนผู้เสียหาย										
	อายุไม่เกิน 13 ปี		อายุเกิน 13 ปีแต่ไม่เกิน 15 ปี		อายุเกิน 15 ปีแต่ไม่เกิน 18 ปี		อายุเกิน 18 ปีขึ้นไป		รวม		
	ชาย	หญิง	ชาย	หญิง	ชาย	หญิง	ชาย	หญิง	ชาย	หญิง	รวม
กลุ่มศาลอาญา	5	40	10	42	-	30	6	50	21	162	183
กลุ่มศาลจังหวัด	27	513	160	618	43	447	287	1,064	517	2,642	3,159
กลุ่มศาลแขวง	-	-	-	-	-	-	-	39	-	39	39
กลุ่มศาลเยาวชนและครอบครัว	9	171	5	286	16	147	26	174	56	778	834
รวม	41	724	175	946	59	624	319	1,327	594	3,621	4,215

หมายเหตุ : ไม่รวมศาลอาญาคดีทุจริตฯ ศาลทรัพย์สินทางปัญญาฯ และศาลล้มละลาย

3.27 จำนวนผู้เสียหายในรอบปี จำแนกตามฐานความผิด อายุและเพศ ของศาลชั้นต้น ประจำปี พ.ศ. 2565

ศาลชั้นต้น / ฐานความผิด	จำนวนผู้เสียหาย										
	อายุไม่เกิน 13 ปี		อายุเกิน 13 ปีแต่ไม่เกิน 15 ปี		อายุเกิน 15 ปีแต่ไม่เกิน 18 ปี		อายุเกิน 18 ปีขึ้นไป		รวม		
	ชาย	หญิง	ชาย	หญิง	ชาย	หญิง	ชาย	หญิง	ชาย	หญิง	รวม
ข่มขืนกระทำชำเรา	24	348	63	458	13	243	123	462	223	1,511	1,734
อนาจาร	10	274	86	337	22	248	73	491	191	1,350	1,541
ความผิดเกี่ยวกับเพศ (ใช้สำหรับความผิดอื่นนอกจากความผิดฐานข่มขืนกระทำชำเรา และอนาจาร)	3	77	17	103	9	88	82	179	111	447	558
ความผิดต่อพระราชบัญญัติปราบปรามการค้าประเวณี พ.ศ. 2539	-	5	6	23	3	20	10	73	19	121	140
ความผิดต่อพระราชบัญญัติปราบปรามการค้ามนุษย์ พ.ศ. 2551	1	4	3	22	8	22	17	16	29	64	93
พ.ร.บ.คุ้มครองเด็ก พ.ศ.2546	-	8	-	3	4	2	6	30	10	43	53
ความผิดต่อพระราชบัญญัติคุ้มครองผู้ถูกกระทำด้วยความรุนแรงในครอบครัว พ.ศ. 2550	3	8	-	-	-	1	8	76	11	85	96
รวม	41	724	175	946	59	624	319	1,327	594	3,621	4,215

หมายเหตุ : ไม่รวมศาลอาญาคดีทุจริตฯ ศาลทรัพย์สินทางปัญญาฯ และศาลล้มละลาย

3.29 จำนวนจำเลยที่ต้องโทษ จำแนกตามการกำหนดโทษ สัญชาติ อายุ และเพศของศาลชั้นต้น ประจำปี พ.ศ. 2565

ศาลชั้นต้น	การกำหนดโทษ	จำนวนจำเลยที่ต้องโทษ จำแนกตามการกำหนดโทษ																	
		สัญชาติไทย											สัญชาติอื่น			รวมจำเลยทั้งสิ้น			
		อายุเกิน 18 ปีแต่ไม่เกิน 25 ปี		อายุเกิน 25 ปี แต่ไม่เกิน 40 ปี		อายุเกิน 40 ปีแต่ไม่เกิน 60 ปี		อายุเกิน 60 ปีขึ้นไป		รวม									
		ชาย	หญิง	ชาย	หญิง	ชาย	หญิง	ชาย	หญิง	ชาย	หญิง	รวม	ชาย	หญิง	รวม	ชาย	หญิง	รวม	
กลุ่มศาลอาญา	ประหารชีวิต	4	-	17	2	7	1	3	-	31	3	34	2	-	2	33	3	36	
	จำคุก	ไม่เกิน 6 เดือน	81	26	267	63	142	53	8	6	498	148	646	12	1	13	510	149	659
		เกิน 6 เดือนแต่ไม่เกิน 1 ปี	138	30	413	112	238	68	30	3	819	213	1,032	26	3	29	845	216	1,061
		เกิน 1 ปีแต่ไม่เกิน 2 ปี	274	54	696	180	329	85	17	6	1,316	325	1,641	52	15	67	1,368	340	1,708
		เกิน 2 ปีแต่ไม่เกิน 3 ปี	172	17	356	83	171	44	7	6	706	150	856	25	1	26	731	151	882
		เกิน 3 ปีแต่ไม่เกิน 5 ปี	94	20	229	51	119	33	4	3	446	107	553	22	-	22	468	107	575
		เกิน 5 ปีแต่ไม่เกิน 10 ปี	86	16	183	59	97	36	13	2	379	113	492	24	4	28	403	117	520
		เกิน 10 ปีขึ้นไป	73	32	215	115	115	69	11	6	414	222	636	31	5	36	445	227	672
	ตลอดชีวิต	36	9	90	14	34	3	2	-	162	26	188	4	1	5	166	27	193	
	ปรับ	ทั้งจำทั้งปรับ	390	137	983	273	587	114	18	8	1,978	532	2,510	46	11	57	2,024	543	2,567
		ปรับอย่างเดียว	268	133	722	281	685	235	69	60	1,744	709	2,453	181	87	268	1,925	796	2,721
		ปรับ/รอกการลงโทษ	2	1	9	4	1	3	4	-	16	8	24	1	-	1	17	8	25
		ปรับ/รอกการกำหนดโทษ	1	1	3	4	-	1	-	-	4	6	10	2	-	2	6	6	12
		บริการสังคมแทนค่าปรับ	-	-	1	-	-	-	-	-	1	-	1	-	-	-	1	-	1
		กักขังแทนค่าปรับ	-	-	-	-	-	-	-	-	-	-	-	-	-	-	-	-	-
	กักขัง	กักขัง	6	-	11	2	20	2	4	-	41	4	45	-	-	-	41	4	45
		กักขัง ปรับ	2	-	-	-	3	-	-	-	5	-	5	-	-	-	5	-	5
	ริบทรัพย์สิน	ริบทรัพย์สิน	1	-	1	-	-	-	-	-	2	-	2	-	-	-	2	-	2
		รอกการลงโทษ	คุมประพฤติ	696	190	2,020	560	1,213	311	101	39	4,030	1,100	5,130	23	9	32	4,053	1,109
	ไม่คุมประพฤติ		219	111	238	149	207	117	65	71	729	448	1,177	53	14	67	782	462	1,244
	รอกการกำหนดโทษ	คุมประพฤติ	60	8	149	32	78	23	8	-	295	63	358	1	-	1	296	63	359
		ไม่คุมประพฤติ	334	80	917	208	724	165	85	41	2,060	494	2,554	149	44	193	2,209	538	2,747
	อื่นๆ	อื่นๆ	1,456	108	348	295	349	209	124	249	2,277	861	3,138	901	128	1,029	3,178	989	4,167
รวม	รวม	4,393	973	7,868	2,487	5,119	1,572	573	500	17,953	5,532	23,485	1,555	323	1,878	19,508	5,855	25,363	

3.29 จำนวนจำเลยที่ต้องโทษ จำแนกตามการกำหนดโทษ สัญชาติ อายุ และเพศของศาลชั้นต้น ประจำปี พ.ศ. 2565

ศาลชั้นต้น	การกำหนดโทษ	จำนวนจำเลยที่ต้องโทษ จำแนกตามการกำหนดโทษ																		
		สัญชาติไทย											สัญชาติอื่น			รวมจำเลยทั้งสิ้น				
		อายุเกิน 18 ปีแต่ไม่เกิน 25 ปี		อายุเกิน 25 ปีแต่ไม่เกิน 40 ปี		อายุเกิน 40 ปีแต่ไม่เกิน 60 ปี		อายุเกิน 60 ปีขึ้นไป		รวม			ชาย	หญิง	รวม	ชาย	หญิง	รวม		
		ชาย	หญิง	ชาย	หญิง	ชาย	หญิง	ชาย	หญิง	ชาย	หญิง	รวม								
กลุ่มศาลอาญาคดีทุจริตฯ	ประหารชีวิต	-	-	-	-	1	-	-	-	-	1	-	1	-	-	-	1	-	1	
	จำคุก	ไม่เกิน 6 เดือน	-	-	4	3	14	9	12	2	30	14	44	1	-	1	31	14	45	
		เกิน 6 เดือนแต่ไม่เกิน 1 ปี	-	-	11	5	27	13	12	-	50	18	68	-	-	-	50	18	68	
		เกิน 1 ปีแต่ไม่เกิน 2 ปี	-	-	17	7	57	24	19	7	93	38	131	-	-	-	93	38	131	
		เกิน 2 ปีแต่ไม่เกิน 3 ปี	-	-	17	2	59	26	39	8	115	36	151	-	-	-	115	36	151	
		เกิน 3 ปีแต่ไม่เกิน 5 ปี	-	-	19	6	93	17	34	9	146	32	178	-	-	-	146	32	178	
		เกิน 5 ปีแต่ไม่เกิน 10 ปี	-	-	13	16	67	16	34	2	114	34	148	-	-	-	114	34	148	
		เกิน 10 ปีขึ้นไป	-	-	24	19	56	38	32	3	112	60	172	-	-	-	112	60	172	
		ตลอดชีวิต	-	-	2	-	4	-	-	-	6	-	6	-	-	-	6	-	6	
	ปรับ	ทั้งจำทั้งปรับ	-	-	5	7	42	24	8	-	55	31	86	-	-	-	55	31	86	
		ปรับอย่างเดียว	1	-	3	1	12	2	2	1	18	4	22	-	-	-	18	4	22	
		ปรับ/รอกการลงโทษ	-	-	26	47	206	123	49	14	281	184	465	-	-	-	281	184	465	
		ปรับ/รอกการกำหนดโทษ	-	-	-	-	-	-	-	-	-	-	-	-	-	-	-	-	-	
		บริการสังคมแทนค่าปรับ	-	-	-	-	-	-	-	-	-	-	-	-	-	-	-	-	-	
		กักขังแทนค่าปรับ	-	-	-	-	-	-	-	-	-	-	-	-	-	-	-	-	-	
	กักขัง	กักขัง	-	-	-	-	-	-	-	-	-	-	-	-	-	-	-	-	-	
		กักขัง ปรับ	-	-	-	-	-	-	-	-	-	-	-	-	-	-	-	-	-	
	ริบทรัพย์สิน	ริบทรัพย์สิน	-	-	-	-	-	-	-	1	-	1	1	-	-	-	-	1	1	
		รอกการลงโทษ	คุมประพฤติ	-	-	7	6	82	37	24	4	113	47	160	-	-	-	113	47	160
			ไม่คุมประพฤติ	-	1	5	5	17	11	15	2	37	19	56	2	-	2	39	19	58
	รอกการกำหนดโทษ	คุมประพฤติ	-	-	-	-	-	-	-	-	-	-	-	-	-	-	-	-	-	
		ไม่คุมประพฤติ	-	-	1	-	1	-	-	-	2	-	2	-	-	-	2	-	2	
	อื่นๆ	อื่นๆ	-	1	2	2	10	3	4	1	16	7	23	-	-	-	16	7	23	
	รวม	รวม	1	2	156	126	748	343	284	54	1,189	525	1,714	3	-	3	1,192	525	1,717	

3.29 จำนวนจำเลยที่ต้องโทษ จำแนกตามการกำหนดโทษ สัญชาติ อายุ และเพศของศาลชั้นต้น ประจำปี พ.ศ. 2565

ศาลชั้นต้น	การกำหนดโทษ	จำนวนจำเลยที่ต้องโทษ จำแนกตามการกำหนดโทษ																		
		สัญชาติไทย												สัญชาติอื่น			รวมจำเลยทั้งสิ้น			
		อายุเกิน 18 ปีแต่ไม่เกิน 25 ปี		อายุเกิน 25 ปีแต่ไม่เกิน 40 ปี		อายุเกิน 40 ปีแต่ไม่เกิน 60 ปี		อายุเกิน 60 ปีขึ้นไป		รวม			ชาย	หญิง	รวม	ชาย	หญิง	รวม		
		ชาย	หญิง	ชาย	หญิง	ชาย	หญิง	ชาย	หญิง	ชาย	หญิง	รวม								
กลุ่มศาลแขวง	ประหารชีวิต	-	-	-	-	-	-	-	-	-	-	-	-	-	-	-	-	-	-	
	จำคุก	ไม่เกิน 6 เดือน	772	79	2,525	355	1,004	209	71	23	4,372	666	5,038	92	24	116	4,464	690	5,154	
		เกิน 6 เดือนแต่ไม่เกิน 1 ปี	270	28	316	81	147	42	10	4	743	155	898	12	19	31	755	174	929	
		เกิน 1 ปีแต่ไม่เกิน 2 ปี	321	25	321	128	78	36	8	2	728	191	919	7	1	8	735	192	927	
		เกิน 2 ปีแต่ไม่เกิน 3 ปี	6	-	164	22	40	18	7	1	217	41	258	1	-	1	218	41	259	
		เกิน 3 ปีแต่ไม่เกิน 5 ปี																		
		เกิน 5 ปีแต่ไม่เกิน 10 ปี																		
		เกิน 10 ปีขึ้นไป																		
		ตลอดชีวิต																		
	ปรับ	ทั้งจำทั้งปรับ	884	149	2,357	432	1,199	370	116	96	4,556	1,047	5,603	246	103	349	4,802	1,150	5,952	
		ปรับอย่างเดียว	4,751	823	12,264	2,637	7,988	3,403	1,411	1,026	26,414	7,889	34,303	1,366	391	1,757	27,780	8,280	36,060	
		ปรับ/รอกการลงโทษ	377	55	1,044	175	582	111	74	21	2,077	362	2,439	390	55	445	2,467	417	2,884	
		ปรับ/รอกการกำหนดโทษ	22	3	30	10	20	7	2	4	74	24	98	10	1	11	84	25	109	
		บริการสังคมแทนค่าปรับ	564	122	1,603	460	1,770	375	194	94	4,131	1,051	5,182	-	-	-	4,131	1,051	5,182	
		กักขังแทนค่าปรับ	1	-	-	-	-	-	-	-	-	1	-	1	-	-	-	1	-	1
	กักขัง	กักขัง	68	16	313	26	294	14	14	2	689	58	747	17	1	18	706	59	765	
		กักขัง ปรับ	4	-	28	2	27	-	3	-	62	2	64	3	-	3	65	2	67	
		ริบทรัพย์สิน	2	-	10	1	3	-	-	-	15	1	16	-	-	-	15	1	16	
	รอกการลงโทษ	คุมประพฤติ	14,013	1,441	34,375	3,797	17,144	1,761	947	115	66,479	7,114	73,593	631	37	668	67,110	7,151	74,261	
		ไม่คุมประพฤติ	6,524	1,015	13,280	2,241	7,766	2,063	1,181	462	28,751	5,781	34,532	3,396	852	4,248	32,147	6,633	38,780	
	รอกการกำหนดโทษ	คุมประพฤติ	159	29	441	51	241	27	26	1	867	108	975	7	1	8	874	109	983	
		ไม่คุมประพฤติ	602	213	1,461	335	759	240	56	44	2,878	832	3,710	1,022	180	1,202	3,900	1,012	4,912	
		อื่นๆ	303	114	922	563	853	463	136	91	2,214	1,231	3,445	807	229	1,036	3,021	1,460	4,481	
		รวม	29,643	4,112	71,454	11,316	39,915	9,139	4,256	1,986	145,268	26,553	171,821	8,007	1,894	9,901	153,275	28,447	181,722	



ศาลสังกัดภาค 1-9

รายงานสถิติคดี
ประจำปี พ.ศ. 2565



4.1 จำนวนคดีที่เข้าสู่การไกล่เกลี่ย (ก่อนฟ้อง) ตามมาตรา 20 ตรี และตาม พระราชบัญญัติการไกล่เกลี่ยข้อพิพาท พ.ศ. 2562 ของศาลชั้นต้นสังกัดภาค 1 - 9 ประจำปี พ.ศ. 2565

ศาลชั้นต้นสังกัดภาค	ประเภทคดี	คดีที่เข้าสู่การไกล่เกลี่ย			จำนวนคดี	ผลการไกล่เกลี่ย		อยู่ระหว่างการไกล่เกลี่ย
		ยกมา	รับใหม่	รวม		สำเร็จ	ไม่สำเร็จ	
ศาลชั้นต้นสังกัดภาค 1	แพ่ง	10	44	54	30	9	2	13
	ผู้บริโภค	-	46	46	2	1	1	42
	อาญา	-	1	1	1	-	-	-
	รวม	10	91	101	33	10	3	55
ศาลชั้นต้นสังกัดภาค 2	แพ่ง	2	25	27	7	13	5	2
	ผู้บริโภค	-	-	-	-	-	-	-
	อาญา	-	-	-	-	-	-	-
	รวม	2	25	27	7	13	5	2
ศาลชั้นต้นสังกัดภาค 3	แพ่ง	2	141	143	23	90	18	12
	ผู้บริโภค	-	63	63	10	44	1	8
	อาญา	-	372	372	-	4	74	294
	รวม	2	576	578	33	138	93	314
ศาลชั้นต้นสังกัดภาค 4	แพ่ง	7	27	34	8	24	1	1
	ผู้บริโภค	1	434	435	41	397	1	4
	อาญา	-	5	5	1	3	1	-
	รวม	8	466	474	50	424	3	3
ศาลชั้นต้นสังกัดภาค 5	แพ่ง	2	64	66	11	37	13	5
	ผู้บริโภค	2	235	237	8	228	-	1
	อาญา	-	1	1	1	-	-	-
	รวม	4	300	304	20	265	13	6
ศาลชั้นต้นสังกัดภาค 6	แพ่ง	1	59	60	37	20	-	3
	ผู้บริโภค	-	14	14	13	1	-	-
	อาญา	-	-	-	-	-	-	-
	รวม	1	73	74	50	21	-	3
ศาลชั้นต้นสังกัดภาค 7	แพ่ง	5	35	40	8	23	5	4
	ผู้บริโภค	-	131	131	61	43	21	6
	อาญา	-	1	1	-	-	1	-
	รวม	5	167	172	69	66	27	10

4.1 จำนวนคดีที่เข้าสู่การไกล่เกลี่ย (ก่อนฟ้อง) ตามมาตรา 20 ตรี และตาม พระราชบัญญัติการไกล่เกลี่ยข้อพิพาท พ.ศ. 2562 ของศาลชั้นต้นสังกัดภาค 1 - 9 ประจำปี พ.ศ. 2565

ศาลชั้นต้นสังกัดภาค	ประเภทคดี	คดีที่เข้าสู่การไกล่เกลี่ย			จำนวนคดี	ผลการไกล่เกลี่ย		อยู่ระหว่างการไกล่เกลี่ย
		ยกมา	รับใหม่	รวม		สำเร็จ	ไม่สำเร็จ	
ศาลชั้นต้นสังกัดภาค 8	แพ่ง	1	24	25	12	8	-	5
	ผู้บริโภค	11	29	40	15	20	2	3
	อาญา	-	-	-	-	-	-	-
	รวม	12	53	65	27	28	2	8
ศาลชั้นต้นสังกัดภาค 9	แพ่ง	2	37	39	3	30	3	3
	ผู้บริโภค	16	92	108	15	88	4	1
	อาญา	-	-	-	-	-	-	-
	รวม	18	129	147	18	118	7	4
รวมศาลชั้นต้นสังกัดภาค 1 - 9	แพ่ง	32	456	488	139	254	47	48
	ผู้บริโภค	30	1,044	1,074	165	822	30	57
	อาญา	-	380	380	3	7	76	294
	รวม	62	1,880	1,942	307	1,083	153	399

4.2 จำนวนคำร้องขอออกหมายจับและหมายค้น (ตามแบบ 47 ทวิ) ของศาลชั้นต้นสังกัดภาค 1 - 9 ประจำปี พ.ศ. 2565

ศาลชั้นต้นสังกัดภาค	ประเภทหมาย	จำนวนคำร้อง	คำสั่งศาล			ผลการดำเนินการตามหมายที่ศาลมีคำสั่งอนุญาต			
			ศาลมีคำสั่งอนุญาต	ศาลมีคำสั่งไม่อนุญาต	อยู่ระหว่างดำเนินการ	จับหรือค้นได้	จับหรือค้นไม่ได้	ยังไม่ได้รายงาน	ยกเลิก / เพิกถอน
ศาลชั้นต้นสังกัดภาค 1	หมายจับ	7,300	6,287	744	269	1,270	307	4,687	23
	หมายค้น	3,691	3,362	227	102	1,088	317	1,946	11
	รวม	10,991	9,649	971	371	2,358	624	6,633	34
ศาลชั้นต้นสังกัดภาค 2	หมายจับ	4,342	3,959	366	17	720	40	3,185	14
	หมายค้น	1,756	1,547	183	26	482	263	800	2
	รวม	6,098	5,506	549	43	1,202	303	3,985	16
ศาลชั้นต้นสังกัดภาค 3	หมายจับ	4,516	4,147	298	71	737	19	3,343	48
	หมายค้น	1,793	1,604	121	68	573	259	771	1
	รวม	6,309	5,751	419	139	1,310	278	4,114	49
ศาลชั้นต้นสังกัดภาค 4	หมายจับ	4,594	4,021	414	159	434	611	2,927	49
	หมายค้น	3,658	3,424	145	89	935	1,120	1,358	11
	รวม	8,252	7,445	559	248	1,369	1,731	4,285	60
ศาลชั้นต้นสังกัดภาค 5	หมายจับ	4,585	4,352	233	-	141	517	3,670	24
	หมายค้น	2,812	2,632	180	-	481	707	1,433	11
	รวม	7,397	6,984	413	-	622	1,224	5,103	35
ศาลชั้นต้นสังกัดภาค 6	หมายจับ	3,880	3,378	273	229	411	140	2,826	1
	หมายค้น	2,889	2,683	114	92	759	740	1,184	-
	รวม	6,769	6,061	387	321	1,170	880	4,010	1
ศาลชั้นต้นสังกัดภาค 7	หมายจับ	3,461	3,184	263	14	766	184	2,213	21
	หมายค้น	7,280	6,606	623	51	1,605	2,014	2,929	58
	รวม	10,741	9,790	886	65	2,371	2,198	5,142	79
ศาลชั้นต้นสังกัดภาค 8	หมายจับ	4,475	4,256	219	-	449	10	3,793	4
	หมายค้น	2,979	2,782	197	-	687	574	1,517	4
	รวม	7,454	7,038	416	-	1,136	584	5,310	8
ศาลชั้นต้นสังกัดภาค 9	หมายจับ	4,769	4,446	316	7	975	81	3,292	98
	หมายค้น	2,500	2,377	122	1	658	705	1,012	2
	รวม	7,269	6,823	438	8	1,633	786	4,304	100
รวมศาลชั้นต้นสังกัดภาค 1 - 9	หมายจับ	41,922	38,030	3,126	766	5,903	1,909	29,936	282
	หมายค้น	29,358	27,017	1,912	429	7,268	6,699	12,950	100
	รวม	71,280	65,047	5,038	1,195	13,171	8,608	42,886	382

4.3 สถิติคดีที่เข้าสู่การพิจารณาและพิพากษาเสร็จไปของศาลชั้นต้นสังกัดภาค 1 - 9 ประจำปี พ.ศ. 2565

ศาลชั้นต้น / ภาค	ประเภทคดี	คดีที่เข้าสู่การพิจารณา			คดีพิพากษาเสร็จไป		คดีค้างไป	
		คดีค้างมา	คดีรับใหม่	รวม	จำนวน	ร้อยละ	จำนวน	ร้อยละ
ศาลชั้นต้นสังกัดภาค 1	แพ่ง	17,381	36,852	54,233	43,911	80.97	10,322	19.03
	ผู้บริโภครวม	47,206	126,291	173,497	147,362	84.94	26,135	15.06
	สิ่งแวดล้อม	4	25	29	25	86.21	4	13.79
	อาญา	13,708	78,147	91,855	83,112	90.48	8,743	9.52
	นักทอ่งเที่ยว(อาญา)	-	85	85	85	100.00	-	-
	รวม	78,299	241,400	319,699	274,495	85.86	45,204	14.14
ศาลชั้นต้นสังกัดภาค 2	แพ่ง	8,720	21,671	30,391	24,033	79.08	6,358	20.92
	ผู้บริโภครวม	18,716	59,015	77,731	63,988	82.32	13,743	17.68
	สิ่งแวดล้อม	19	45	64	49	76.56	15	23.44
	อาญา	6,763	60,472	67,235	62,244	92.58	4,991	7.42
	นักทอ่งเที่ยว(อาญา)	5	282	287	275	95.82	12	4.18
	รวม	34,223	141,485	175,708	150,589	85.70	25,119	14.30
ศาลชั้นต้นสังกัดภาค 3	แพ่ง	8,266	34,280	42,546	36,185	85.05	6,361	14.95
	ผู้บริโภครวม	18,406	89,250	107,656	93,034	86.42	14,622	13.58
	สิ่งแวดล้อม	248	241	489	270	55.21	219	44.79
	อาญา	5,932	68,936	74,868	71,158	95.04	3,710	4.96
	รวม	32,852	192,707	225,559	200,647	88.96	24,912	11.04
ศาลชั้นต้นสังกัดภาค 4	แพ่ง	9,190	39,763	48,953	41,576	84.93	7,377	15.07
	ผู้บริโภครวม	19,120	89,507	108,627	91,922	84.62	16,705	15.38
	สิ่งแวดล้อม	14	45	59	52	88.14	7	11.86
	อาญา	7,090	110,665	117,755	113,305	96.22	4,450	3.78
	รวม	35,414	239,980	275,394	246,855	89.64	28,539	10.36

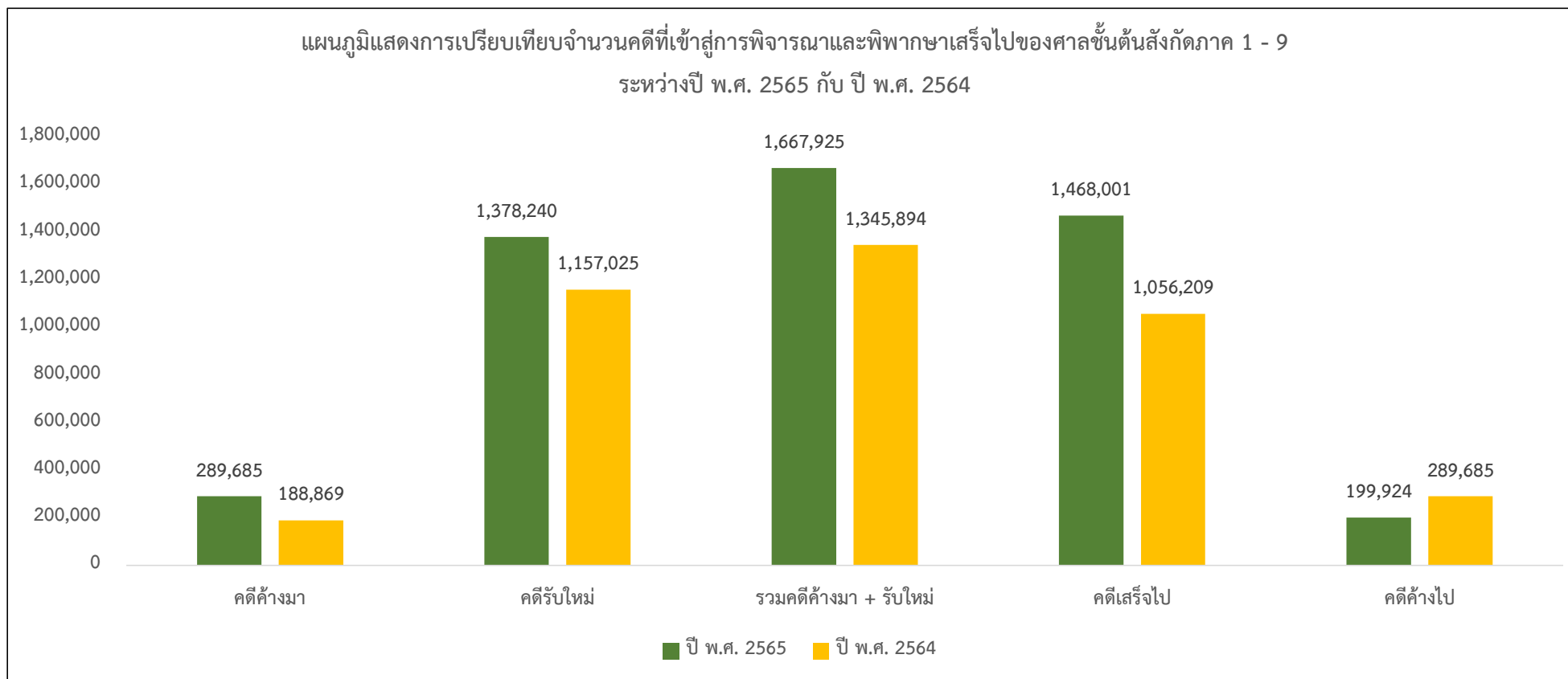
4.3 สถิติคดีที่เข้าสู่การพิจารณาและพิพากษาเสร็จไปของศาลชั้นต้นสังกัดภาค 1 - 9 ประจำปี พ.ศ. 2565

ศาลชั้นต้น / ภาค	ประเภทคดี	คดีที่เข้าสู่การพิจารณา			คดีพิพากษาเสร็จไป		คดีค้างไป	
		คดีค้างมา	คดีรับใหม่	รวม	จำนวน	ร้อยละ	จำนวน	ร้อยละ
ศาลชั้นต้นสังกัดภาค 5	แพ่ง	4,635	17,695	22,330	18,375	82.29	3,955	17.71
	ผู้บริโภครวม	8,859	49,371	58,230	48,765	83.75	9,465	16.25
	สิ่งแวดล้อม	12	40	52	43	82.69	9	17.31
	อาญา	5,585	49,997	55,582	51,976	93.51	3,606	6.49
	นักท่งเที่ยว(อาญา)	-	3	3	3	100.00	-	-
	รวม	19,091	117,106	136,197	119,162	87.49	17,035	12.51
ศาลชั้นต้นสังกัดภาค 6	แพ่ง	5,238	17,402	22,640	18,576	82.05	4,064	17.95
	ผู้บริโภครวม	15,728	53,436	69,164	57,847	83.64	11,317	16.36
	สิ่งแวดล้อม	16	56	72	60	83.33	12	16.67
	อาญา	4,826	42,743	47,569	44,447	93.44	3,122	6.56
	นักท่งเที่ยว(อาญา)			-		#DIV/0!	-	#DIV/0!
	รวม	25,808	113,637	139,445	120,930	86.72	18,515	13.28
ศาลชั้นต้นสังกัดภาค 7	แพ่ง	7,580	18,895	26,475	21,439	80.98	5,036	19.02
	ผู้บริโภครวม	15,662	50,354	66,016	56,573	85.70	9,443	14.30
	สิ่งแวดล้อม	13	54	67	56	83.58	11	16.42
	อาญา	6,012	56,436	62,448	58,640	93.90	3,808	6.10
	นักท่งเที่ยว(อาญา)	-	13	13	13	100.00	-	-
	รวม	29,267	125,752	155,019	136,721	88.20	18,298	11.80

4.3 สถิติคดีที่เข้าสู่การพิจารณาและพิพากษาเสร็จไปของศาลชั้นต้นสังกัดภาค 1 - 9 ประจำปี พ.ศ. 2565

ศาลชั้นต้น / ภาค	ประเภทคดี	คดีที่เข้าสู่การพิจารณา			คดีพิพากษาเสร็จไป		คดีค้างไป	
		คดีค้างมา	คดีรับใหม่	รวม	จำนวน	ร้อยละ	จำนวน	ร้อยละ
ศาลชั้นต้นสังกัดภาค 8	แพ่ง	5,153	15,200	20,353	16,944	83.25	3,409	16.75
	ผู้บริโภค	9,096	51,748	60,844	54,710	89.92	6,134	10.08
	สิ่งแวดล้อม	14	21	35	31	88.57	4	11.43
	อาญา	6,656	50,017	56,673	53,294	94.04	3,379	5.96
	นักท่องเที่ยว(อาญา)	9	181	190	179	94.21	11	5.79
	รวม	20,928	117,167	138,095	125,158	90.63	12,937	9.37
ศาลชั้นต้นสังกัดภาค 9	แพ่ง	2,916	12,361	15,277	13,117	85.86	2,160	14.14
	ผู้บริโภค	5,300	32,453	37,753	33,072	87.60	4,681	12.40
	สิ่งแวดล้อม	3	2	5	4	80.00	1	20.00
	อาญา	5,584	44,190	49,774	47,251	94.93	2,523	5.07
	รวม	13,803	89,006	102,809	93,444	90.89	9,365	9.11
รวมศาลชั้นต้นสังกัดภาค 1 - 9	แพ่ง	69,079	214,119	283,198	234,156	82.68	49,042	17.32
	ผู้บริโภค	158,093	601,425	759,518	647,273	85.22	112,245	14.78
	สิ่งแวดล้อม	343	529	872	590	67.66	282	32.34
	อาญา	62,156	561,603	623,759	585,427	93.85	38,332	6.15
	นักท่องเที่ยว(อาญา)	14	564	578	555	96.02	23	3.98
	รวม	289,685	1,378,240	1,667,925	1,468,001	88.01	199,924	11.99

4.4 เปรียบเทียบจำนวนคดีที่เข้าสู่การพิจารณาและพิพากษาเสร็จไปของศาลชั้นต้นสังกัดภาค 1 - 9 ระหว่างปี พ.ศ. 2565 กับ ปี พ.ศ. 2564



ปี พ.ศ. 25xx	คดีค้างมา	คดีรับใหม่	รวมคดีค้างมา + รับใหม่	คดีเสร็จไป	คดีค้างไป
ปี พ.ศ. 2565	289,685	1,378,240	1,667,925	1,468,001	199,924
ปี พ.ศ. 2564	188,869	1,157,025	1,345,894	1,056,209	289,685
เพิ่ม - ลด	100,816	221,215	322,031	411,792	-89,761
ร้อยละ	53.38	19.12	23.93	38.99	-30.99

4.5 จำนวนคดีส่วนแพ่งที่รับฟ้องในรอบปี จำแนกตามทุนทรัพย์ของศาลชั้นต้นสังกัดภาค 1 - 9 ประจำปี พ.ศ. 2565

ศาลชั้นต้นสังกัดภาค	จำนวนคดีจำแนกทุนทรัพย์											รวม	ทุนทรัพย์
	ไม่มีทุนทรัพย์	ทุนทรัพย์ไม่เกิน 50,000 บาท	ทุนทรัพย์เกิน 50,000 บาทไม่เกิน 300,000 บาท	ทุนทรัพย์เกิน 300,000 บาทไม่เกิน 500,000 บาท	ทุนทรัพย์เกิน 500,000 บาทไม่เกิน 1 ล้านบาท	ทุนทรัพย์เกิน 1 ล้านบาทไม่เกิน 5 ล้านบาท	ทุนทรัพย์เกิน 5 ล้านบาทไม่เกิน 10 ล้านบาท	ทุนทรัพย์เกิน 10 ล้านบาทไม่เกิน 50 ล้านบาท	ทุนทรัพย์เกิน 50 ล้านบาทไม่เกิน 100 ล้านบาท	ทุนทรัพย์เกิน 100 ล้านบาทขึ้นไป			
ศาลชั้นต้นสังกัดภาค 1	16,868	33,415	88,317	7,675	8,058	7,545	677	526	51	36	163,168	163,571,728,851.26	
ศาลชั้นต้นสังกัดภาค 2	12,514	13,984	34,905	5,516	5,904	6,937	502	404	32	33	80,731	52,482,998,421.78	
ศาลชั้นต้นสังกัดภาค 3	26,232	23,040	53,306	7,875	8,372	4,459	268	201	10	8	123,771	33,577,406,319.75	
ศาลชั้นต้นสังกัดภาค 4	30,565	22,703	53,653	8,248	8,809	4,659	396	264	12	6	129,315	40,979,089,760.56	
ศาลชั้นต้นสังกัดภาค 5	12,084	14,295	29,113	3,917	4,155	2,966	325	214	23	14	67,106	29,032,962,521.54	
ศาลชั้นต้นสังกัดภาค 6	12,805	13,703	31,295	4,925	5,257	2,619	171	100	7	12	70,894	21,979,483,843.17	
ศาลชั้นต้นสังกัดภาค 7	12,262	13,891	29,133	4,745	5,248	3,390	329	261	32	12	69,303	28,316,917,998.18	
ศาลชั้นต้นสังกัดภาค 8	9,710	12,604	30,396	4,470	5,378	3,576	445	338	26	26	66,969	36,206,623,815.47	
ศาลชั้นต้นสังกัดภาค 9	9,035	8,109	19,431	3,048	3,167	1,750	170	85	12	9	44,816	15,583,167,108.39	
รวมศาลชั้นต้นสังกัดภาค 1 - 9	142,075	155,744	369,549	50,419	54,348	37,901	3,283	2,393	205	156	816,073	421,730,378,640.10	

4.6 จำนวนคดีที่เข้าสู่การไกล่เกลี่ย (หลังฟ้อง) ออนไลน์ และศูนย์ไกล่เกลี่ย ของศาลชั้นต้นสังกัดภาค 1 - 9 ประจำปี พ.ศ. 2565

ศาลชั้นต้นสังกัดภาค	ประเภทคดี	คดีที่เข้าสู่การไกล่เกลี่ย			จำนวนคดี	ผลการไกล่เกลี่ย		อยู่ระหว่างการไกล่เกลี่ย
		ยกมา	รับใหม่	รวม		สำเร็จ	ไม่สำเร็จ	
ศาลชั้นต้นสังกัดภาค 1	แพ่ง	287	8,078	8,365	274	6,440	1,475	176
	ผู้บริโภค	511	31,674	32,185	1,193	29,292	1,359	341
	อาญา	144	2,909	3,053	337	2,053	581	82
	รวม	942	42,661	43,603	1,804	37,785	3,415	599
ศาลชั้นต้นสังกัดภาค 2	แพ่ง	207	5,095	5,302	39	4,243	852	168
	ผู้บริโภค	64	20,477	20,541	97	19,493	842	109
	อาญา	16	821	837	5	712	110	10
	รวม	287	26,393	26,680	141	24,448	1,804	287
ศาลชั้นต้นสังกัดภาค 3	แพ่ง	137	5,195	5,332	81	4,495	687	69
	ผู้บริโภค	126	36,207	36,333	35	36,063	184	51
	อาญา	30	1,010	1,040	27	652	195	166
	รวม	293	42,412	42,705	143	41,210	1,066	286
ศาลชั้นต้นสังกัดภาค 4	แพ่ง	42	4,814	4,856	72	4,193	568	23
	ผู้บริโภค	402	24,687	25,089	717	24,202	153	17
	อาญา	93	621	714	23	508	151	32
	รวม	537	30,122	30,659	812	28,903	872	72
ศาลชั้นต้นสังกัดภาค 5	แพ่ง	52	3,233	3,285	88	2,825	338	34
	ผู้บริโภค	52	18,019	18,071	294	17,535	201	41
	อาญา	20	543	563	3	397	156	7
	รวม	124	21,795	21,919	385	20,757	695	82
ศาลชั้นต้นสังกัดภาค 6	แพ่ง	63	2,954	3,017	53	2,552	370	42
	ผู้บริโภค	56	17,369	17,425	-	17,273	146	6
	อาญา	5	720	725	6	625	91	3
	รวม	124	21,043	21,167	59	20,450	607	51
ศาลชั้นต้นสังกัดภาค 7	แพ่ง	196	3,218	3,414	135	2,713	435	131
	ผู้บริโภค	150	14,907	15,057	299	14,351	228	179
	อาญา	32	885	917	8	741	145	23
	รวม	378	19,010	19,388	442	17,805	808	333

4.6 จำนวนคดีที่เข้าสู่การไกล่เกลี่ย (หลังฟ้อง) ออนไลน์ และศูนย์ไกล่เกลี่ย ของศาลชั้นต้นสังกัดภาค 1 - 9 ประจำปี พ.ศ. 2565

ศาลชั้นต้นสังกัดภาค	ประเภทคดี	คดีที่เข้าสู่การไกล่เกลี่ย			จำนวนคดี	ผลการไกล่เกลี่ย		อยู่ระหว่างการไกล่เกลี่ย
		ยกมา	รับใหม่	รวม		สำเร็จ	ไม่สำเร็จ	
ศาลชั้นต้นสังกัดภาค 8	แพ่ง	249	4,259	4,508	533	3,252	573	150
	ผู้บริโภค	504	27,943	28,447	4,272	22,744	1,029	402
	อาญา	28	787	815	98	555	153	9
	รวม	781	32,989	33,770	4,903	26,551	1,755	561
ศาลชั้นต้นสังกัดภาค 9	แพ่ง	34	2,091	2,125	10	1,957	150	8
	ผู้บริโภค	81	15,308	15,389	245	14,834	244	66
	อาญา	2	183	185	3	157	23	2
	รวม	117	17,582	17,699	258	16,948	417	76
รวมศาลชั้นต้นสังกัดภาค 1 - 9	แพ่ง	1,267	38,937	40,204	1,285	32,670	5,448	801
	ผู้บริโภค	1,946	206,591	208,537	7,152	195,787	4,386	1,212
	อาญา	370	8,479	8,849	510	6,400	1,605	334
	รวม	3,583	254,007	257,590	8,947	234,857	11,439	2,347

4.7 สถิติการปล่อยตัวชั่วคราว จำแนกตามสัญชาติของผู้ต้องหา / จำเลย ของศาลชั้นต้นสังกัดภาค 1 - 9 ประจำปี พ.ศ. 2565

ศาลชั้นต้นสังกัดภาค	จำนวนคำร้อง			ศาลมีคำสั่งอนุญาต			ศาลมีคำสั่งไม่อนุญาต			ผู้ต้องหาหรือจำเลยหลบหนีหลังปล่อยชั่วคราว		
	สัญชาติไทย	สัญชาติอื่น	รวม	สัญชาติไทย	สัญชาติอื่น	รวม	สัญชาติไทย	สัญชาติอื่น	รวม	สัญชาติไทย	สัญชาติอื่น	รวม
ศาลชั้นต้นสังกัดภาค 1	30,677	692	31,369	27,833	501	28,334	2,844	191	3,035	725	13	738
ศาลชั้นต้นสังกัดภาค 2	27,105	552	27,657	24,934	439	25,373	2,171	113	2,284	341	22	363
ศาลชั้นต้นสังกัดภาค 3	27,407	794	28,201	25,434	756	26,190	1,973	38	2,011	565	-	565
ศาลชั้นต้นสังกัดภาค 4	28,982	341	29,323	26,510	232	26,742	2,472	109	2,581	653	-	653
ศาลชั้นต้นสังกัดภาค 5	18,225	887	19,112	17,279	510	17,789	946	377	1,323	304	62	366
ศาลชั้นต้นสังกัดภาค 6	21,554	175	21,729	19,884	161	20,045	1,670	14	1,684	353	2	355
ศาลชั้นต้นสังกัดภาค 7	22,276	774	23,050	18,466	551	19,017	3,810	223	4,033	734	13	747
ศาลชั้นต้นสังกัดภาค 8	19,566	369	19,935	16,587	262	16,849	2,979	107	3,086	558	17	575
ศาลชั้นต้นสังกัดภาค 9	18,282	128	18,410	16,498	114	16,612	1,784	14	1,798	519	-	519
รวมศาลชั้นต้นสังกัดภาค 1 - 9	214,074	4,712	218,786	193,425	3,526	196,951	20,649	1,186	21,835	4,752	129	4,881

4.8 สถิติการสืบพยานในคดีส่วนแพ่งและส่วนอาญาของศาลชั้นต้นสังกัดภาค 1 - 9 ประจำปี พ.ศ. 2565

ศาลชั้นต้นสังกัดภาค	ประเภทคดี	การสืบพยานในคดีส่วนแพ่งและส่วนอาญา				
		สืบพยานทั่วไป		สืบพยานผ่านจอภาพ	รวม	
		จำนวนปาก	จำนวนหน้ากระดาษ		จำนวนปาก	จำนวนหน้ากระดาษ
ศาลชั้นต้นสังกัดภาค 1	แพ่ง	26,435	107,465	1,736	28,171	107,465
	ผู้บริโภคร	18,188	90,479	14,703	32,891	90,479
	สิ่งแวดล้อม	3	24	-	3	24
	อาญา	17,735	89,000	268	18,003	89,000
	นักท่องเทียว(อาญา)	-	-	-	-	-
	รวม	62,361	286,968	16,707	79,068	286,968
ศาลชั้นต้นสังกัดภาค 2	แพ่ง	20,135	80,306	2	20,137	80,306
	ผู้บริโภคร	11,471	59,226	28	11,499	59,226
	สิ่งแวดล้อม	29	99	-	29	99
	อาญา	9,264	51,103	24	9,288	51,103
	นักท่องเทียว(อาญา)	13	34	-	13	34
	รวม	40,912	190,768	54	40,966	190,768
ศาลชั้นต้นสังกัดภาค 3	แพ่ง	32,722	101,468	9	32,731	101,468
	ผู้บริโภคร	19,374	97,465	128	19,502	97,465
	สิ่งแวดล้อม	280	1,761	-	280	1,761
	อาญา	13,871	79,350	16	13,887	79,350
	รวม	66,247	280,044	153	66,400	280,044
ศาลชั้นต้นสังกัดภาค 4	แพ่ง	38,658	120,396	815	39,473	120,396
	ผู้บริโภคร	25,415	125,843	1,032	26,447	125,843
	สิ่งแวดล้อม	91	435	-	91	435
	อาญา	14,385	76,152	402	14,787	76,152
	รวม	78,549	322,826	2,249	80,798	322,826

4.8 สถิติการสืบพยานในคดีส่วนแพ่งและส่วนอาญาของศาลชั้นต้นสังกัดภาค 1 - 9 ประจำปี พ.ศ. 2565

ศาลชั้นต้นสังกัดภาค	ประเภทคดี	การสืบพยานในคดีส่วนแพ่งและส่วนอาญา				
		สืบพยานทั่วไป		สืบพยานผ่านจอภาพ	รวม	
		จำนวนปาก	จำนวนหน้ากระดาษ		จำนวนปาก	จำนวนหน้ากระดาษ
ศาลชั้นต้นสังกัดภาค 5	แพ่ง	14,047	54,082	90	14,137	54,082
	ผู้บริโภคร	8,281	54,045	28	8,309	54,045
	สิ่งแวดล้อม	60	365	-	60	365
	อาญา	8,689	47,142	26	8,715	47,142
	นักท่องเที่ยว(อาญา)	-	-	-	-	-
	รวม	31,077	155,634	144	31,221	155,634
ศาลชั้นต้นสังกัดภาค 6	แพ่ง	17,380	57,722	1,734	19,114	57,722
	ผู้บริโภคร	12,463	65,731	646	13,109	65,731
	สิ่งแวดล้อม	58	257	-	58	257
	อาญา	9,070	48,580	416	9,486	48,580
	นักท่องเที่ยว(อาญา)	-	-	-	-	-
	รวม	38,971	172,290	2,796	41,767	172,290
ศาลชั้นต้นสังกัดภาค 7	แพ่ง	20,514	80,969	614	21,128	80,969
	ผู้บริโภคร	16,088	77,539	5,020	21,108	77,539
	สิ่งแวดล้อม	61	510	-	61	510
	อาญา	11,495	69,631	669	12,164	69,631
	นักท่องเที่ยว(อาญา)	-	-	-	-	-
	รวม	48,158	228,649	6,303	54,461	228,649

4.8 สถิติการสืบพยานในคดีส่วนแพ่งและส่วนอาญาของศาลชั้นต้นสังกัดภาค 1 - 9 ประจำปี พ.ศ. 2565

ศาลชั้นต้นสังกัดภาค	ประเภทคดี	การสืบพยานในคดีส่วนแพ่งและส่วนอาญา				
		สืบพยานทั่วไป		สืบพยานผ่านจอภาพ	รวม	
		จำนวนปาก	จำนวนหน้ากระดาษ		จำนวนปาก	จำนวนหน้ากระดาษ
ศาลชั้นต้นสังกัดภาค 8	แพ่ง	16,043	75,223	125	16,168	75,223
	ผู้บริโภคร	13,718	78,840	222	13,940	78,840
	สิ่งแวดล้อม	30	167	-	30	167
	อาญา	12,984	85,754	15	12,999	85,754
	นักท้องเทียว(อาญา)	144	124	13	157	124
	รวม	42,919	240,108	375	43,294	240,108
ศาลชั้นต้นสังกัดภาค 9	แพ่ง	10,190	29,484	244	10,434	29,484
	ผู้บริโภคร	7,308	31,162	248	7,556	31,162
	สิ่งแวดล้อม	26	188	-	26	188
	อาญา	10,748	49,305	358	11,106	49,305
	รวม	28,272	110,139	850	29,122	110,139
รวมศาลชั้นต้นสังกัดภาค 1 - 9	แพ่ง	196,124	707,115	5,369	201,493	707,115
	ผู้บริโภคร	132,306	680,330	22,055	154,361	680,330
	สิ่งแวดล้อม	638	3,806	-	638	3,806
	อาญา	108,241	596,017	2,194	110,435	596,017
	นักท้องเทียว(อาญา)	157	158	13	170	158
	รวม	437,466	1,987,426	29,631	467,097	1,987,426

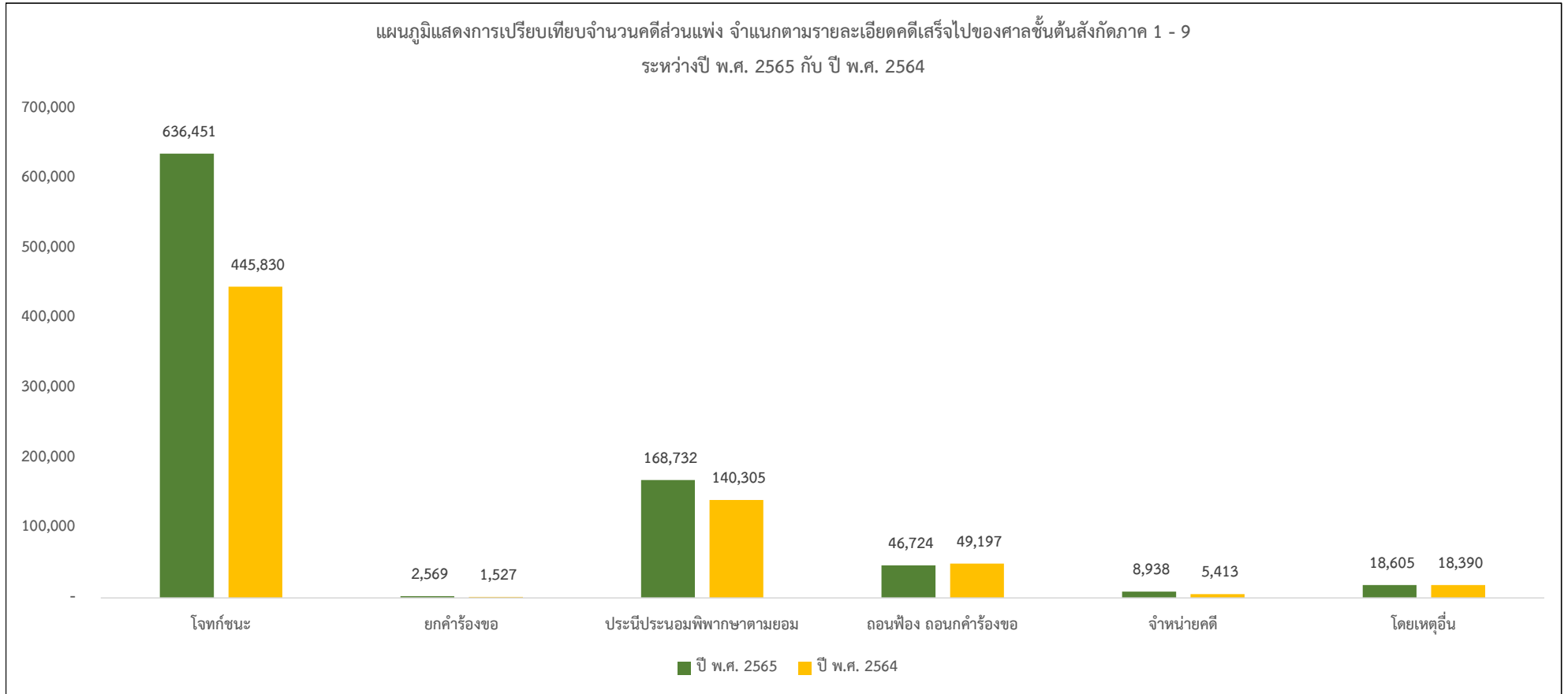
4.9 จำนวนคดีส่วนแบ่งที่เข้าสู่การพิจารณา และจำแนกตามรายละเอียดคดีเสร็จไปของศาลชั้นต้นสังกัดภาค 1 - 9 ประจำปี พ.ศ. 2565

ศาลชั้นต้นสังกัดภาค	ประเภทคดี	คดีที่เข้าสู่การพิจารณา			คดีเสร็จไป จำแนกตามรายละเอียด								คดีค้างไป
		คดีค้างมา	คดีรับใหม่	รวม	พิพากษา		ประนีประนอม พิพากษายตาม ยอม	ถอนฟ้อง ถอนคำร้องขอ	จำหน่ายคดี		โดยเหตุอื่น	รวม	
					ให้โจทก์ชนะ	ยกคำร้องขอ			ชั่วคราว	อื่นๆ			
ศาลชั้นต้นสังกัดภาค 1	แพ่ง	17,381	36,852	54,233	30,590	217	4,687	2,236	398	959	4,824	43,911	10,322
	ผู้บริโภค	47,206	126,291	173,497	122,944	397	17,461	4,224	552	589	1,195	147,362	26,135
	สิ่งแวดล้อม	4	25	29	9	-	-	-	1	-	15	25	4
	รวม	64,591	163,168	227,759	153,543	614	22,148	6,460	951	1,548	6,034	191,298	36,461
ศาลชั้นต้นสังกัดภาค 2	แพ่ง	8,720	21,671	30,391	16,959	201	3,975	1,881	181	316	520	24,033	6,358
	ผู้บริโภค	18,716	59,015	77,731	44,085	168	15,691	3,731	78	162	73	63,988	13,743
	สิ่งแวดล้อม	19	45	64	46	3	-	-	-	-	-	49	15
	รวม	27,455	80,731	108,186	61,090	372	19,666	5,612	259	478	593	88,070	20,116
ศาลชั้นต้นสังกัดภาค 3	แพ่ง	8,266	34,280	42,546	28,073	99	4,158	2,212	366	460	817	36,185	6,361
	ผู้บริโภค	18,406	89,250	107,656	66,274	95	20,976	5,013	410	117	149	93,034	14,622
	สิ่งแวดล้อม	248	241	489	250	-	1	-	-	2	17	270	219
	รวม	26,920	123,771	150,691	94,597	194	25,135	7,225	776	579	983	129,489	21,202
ศาลชั้นต้นสังกัดภาค 4	แพ่ง	9,190	39,763	48,953	32,540	138	4,258	2,268	687	205	1,480	41,576	7,377
	ผู้บริโภค	19,120	89,507	108,627	65,201	91	20,904	5,208	384	83	51	91,922	16,705
	สิ่งแวดล้อม	14	45	59	46	3	1	-	-	-	2	52	7
	รวม	28,324	129,315	157,639	97,787	232	25,163	7,476	1,071	288	1,533	133,550	24,089
ศาลชั้นต้นสังกัดภาค 5	แพ่ง	4,635	17,695	22,330	14,048	111	2,072	840	154	269	881	18,375	3,955
	ผู้บริโภค	8,859	49,371	58,230	30,573	56	14,171	2,089	43	80	1,753	48,765	9,465
	สิ่งแวดล้อม	12	40	52	32	-	3	-	-	-	8	43	9
	รวม	13,506	67,106	80,612	44,653	167	16,246	2,929	197	349	2,642	67,183	13,429
ศาลชั้นต้นสังกัดภาค 6	แพ่ง	5,238	17,402	22,640	13,743	105	2,371	1,263	288	71	735	18,576	4,064
	ผู้บริโภค	15,728	53,436	69,164	41,059	114	13,281	3,191	150	9	43	57,847	11,317
	สิ่งแวดล้อม	16	56	72	53	-	7	-	-	-	-	60	12
	รวม	20,982	70,894	91,876	54,855	219	15,659	4,454	438	80	778	76,483	15,393
ศาลชั้นต้นสังกัดภาค 7	แพ่ง	7,580	18,895	26,475	13,098	151	3,258	1,712	188	158	2,874	21,439	5,036
	ผู้บริโภค	15,662	50,354	66,016	38,553	108	13,718	3,875	203	84	32	56,573	9,443
	สิ่งแวดล้อม	13	54	67	55	1	-	-	-	-	-	56	11
	รวม	23,255	69,303	92,558	51,706	260	16,976	5,587	391	242	2,906	78,068	14,490

4.9 จำนวนคดีส่วนแบ่งที่เข้าสู่การพิจารณา และจำแนกตามรายละเอียดคดีเสร็จไปของศาลชั้นต้นสังกัดภาค 1 - 9 ประจำปี พ.ศ. 2565

ศาลชั้นต้นสังกัดภาค	ประเภทคดี	คดีที่เข้าสู่การพิจารณา			คดีเสร็จไป จำแนกตามรายละเอียด								คดีค้างไป
		คดีค้างมา	คดีรับใหม่	รวม	พิพาทษา		ประนีประนอม พิพาทษาตาม ยอม	ถอนฟ้อง ถอนคำร้องขอ	จำหน่ายคดี		โดยเหตุอื่น	รวม	
					ให้โจทก์ชนะ	ยกคำร้องขอ			ชั่วคราว	อื่นๆ			
ศาลชั้นต้นสังกัดภาค 8	แพ่ง	5,153	15,200	20,353	9,634	240	3,360	1,180	388	61	2,081	16,944	3,409
	ผู้บริโภค	9,096	51,748	60,844	37,218	181	13,770	3,129	270	45	97	54,710	6,134
	สิ่งแวดล้อม	14	21	35	8	-	-	-	-	-	23	31	4
	รวม	14,263	66,969	81,232	46,860	421	17,130	4,309	658	106	2,201	71,685	9,547
ศาลชั้นต้นสังกัดภาค 9	แพ่ง	2,916	12,361	15,277	9,524	57	1,637	680	176	126	917	13,117	2,160
	ผู้บริโภค	5,300	32,453	37,753	21,833	33	8,971	1,992	135	90	18	33,072	4,681
	สิ่งแวดล้อม	3	2	5	3	-	1	-	-	-	-	4	1
	รวม	8,219	44,816	53,035	31,360	90	10,609	2,672	311	216	935	46,193	6,842
รวมศาลชั้นต้นสังกัดภาค 1 - 9	แพ่ง	69,079	214,119	283,198	168,209	1,319	29,776	14,272	2,826	2,625	15,129	234,156	49,042
	ผู้บริโภค	158,093	601,425	759,518	467,740	1,243	138,943	32,452	2,225	1,259	3,411	647,273	112,245
	สิ่งแวดล้อม	343	529	872	502	7	13	-	1	2	65	590	282
	รวม	227,515	816,073	1,043,588	636,451	2,569	168,732	46,724	5,052	3,886	18,605	882,019	161,569

4.10 เปรียบเทียบจำนวนคดีส่วนแพ่ง จำแนกตามรายละเอียดคดีเสร็จไปของศาลชั้นต้นสังกัดภาค 1 - 9 ระหว่างปี พ.ศ. 2565 กับ ปี พ.ศ. 2564

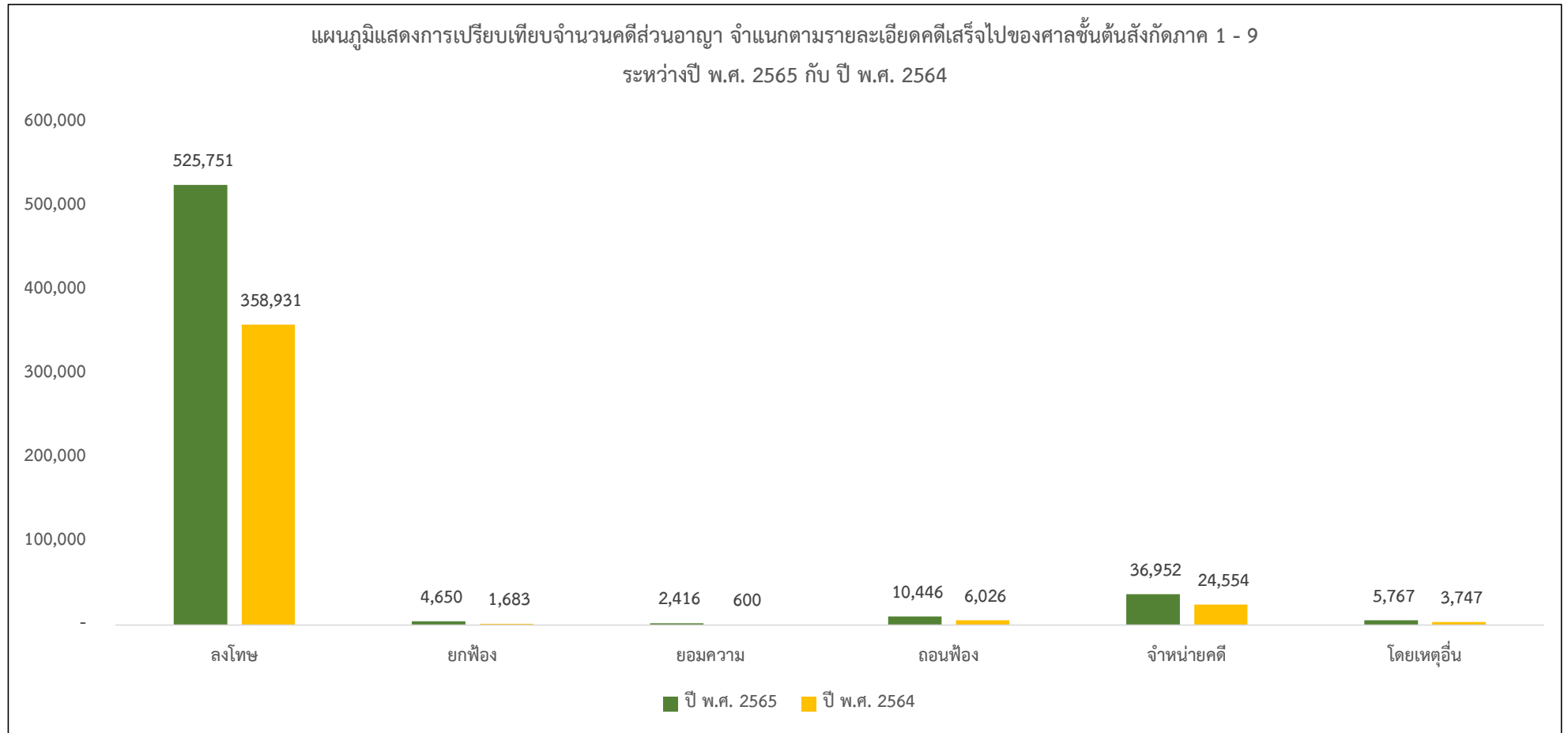


ปี พ.ศ. 25xx	โจทก์ชนะ	ยกคำร้องขอ	ประนีประนอมพิพากษตามยอม	ถอนฟ้อง ถอนคำร้องขอ	จำหน่ายคดี	โดยเหตุอื่น	รวม
ปี พ.ศ. 2565	636,451	2,569	168,732	46,724	8,938	18,605	882,019
ปี พ.ศ. 2564	445,830	1,527	140,305	49,197	5,413	18,390	660,662
เพิ่ม - ลด	190,621	1,042	28,427	-2,473	3,525	215	221,357
ร้อยละ	42.76	68.24	20.26	-5.03	65.12	1.17	33.51

4.11 จำนวนคดีส่วนอาญาที่เข้าสู่การพิจารณา และจำแนกตามรายละเอียดคดีเสร็จไปของศาลชั้นต้นสังกัดภาค 1 - 9 ประจำปี พ.ศ. 2565

ศาลชั้นต้นสังกัดภาค	ประเภทคดี	คดีที่เข้าสู่การพิจารณา			คดีเสร็จไป จำแนกตามรายละเอียด							คดีค้างไป	
		คดีค้างมา	คดีรับใหม่	รวม	พิพากษา		ยอมความ	ถอนฟ้อง	จำหน่ายคดี		โดยเหตุอื่น		รวม
					ลงโทษ	ยกฟ้อง			ชั่วคราว	อื่นๆ			
ศาลชั้นต้นสังกัดภาค 1	อาญา	13,708	78,147	91,855	67,347	624	2,161	2,604	6,113	2,348	1,915	83,112	8,743
	นักท่งเที่ยว(อาญา)	-	85	85	70	-	-	-	-	1	14	85	-
	รวม	13,708	78,232	91,940	67,417	624	2,161	2,604	6,113	2,349	1,929	83,197	8,743
ศาลชั้นต้นสังกัดภาค 2	อาญา	6,763	60,472	67,235	56,989	630	11	1,341	2,639	462	172	62,244	4,991
	นักท่งเที่ยว(อาญา)	5	282	287	268	-	-	-	2	-	5	275	12
	รวม	6,768	60,754	67,522	57,257	630	11	1,341	2,641	462	177	62,519	5,003
ศาลชั้นต้นสังกัดภาค 3	อาญา	5,932	68,936	74,868	64,093	710	40	1,188	2,752	2,058	318	71,159	3,709
ศาลชั้นต้นสังกัดภาค 4	อาญา	7,090	110,665	117,755	106,530	561	27	1,175	2,651	2,103	258	113,305	4,450
ศาลชั้นต้นสังกัดภาค 5	อาญา	5,585	49,997	55,582	45,231	493	15	884	2,153	692	2,508	51,976	3,606
	นักท่งเที่ยว(อาญา)	-	3	3	3	-	-	-	-	-	-	3	-
	รวม	5,585	50,000	55,585	45,234	493	15	884	2,153	692	2,508	51,979	3,606
ศาลชั้นต้นสังกัดภาค 6	อาญา	4,826	42,743	47,569	40,581	377	57	719	1,578	997	138	44,447	3,122
	นักท่งเที่ยว(อาญา)	-	-	-	-	-	-	-	-	-	-	-	-
	รวม	4,826	42,743	47,569	40,581	377	57	719	1,578	997	138	44,447	3,122
ศาลชั้นต้นสังกัดภาค 7	อาญา	6,012	56,436	62,448	53,986	387	39	1,020	2,428	624	155	58,639	3,809
	นักท่งเที่ยว(อาญา)	-	13	13	13	-	-	-	-	-	-	13	-
	รวม	6,012	56,449	62,461	53,999	387	39	1,020	2,428	624	155	58,652	3,809
ศาลชั้นต้นสังกัดภาค 8	อาญา	6,656	50,017	56,673	48,212	578	39	1,000	2,188	1,048	229	53,294	3,379
	นักท่งเที่ยว(อาญา)	9	181	190	171	-	-	-	6	-	2	179	11
	รวม	6,665	50,198	56,863	48,383	578	39	1,000	2,194	1,048	231	53,473	3,390
ศาลชั้นต้นสังกัดภาค 9	อาญา	5,584	44,190	49,774	42,257	290	27	515	2,128	1,981	53	47,251	2,523
ศาลชั้นต้นสังกัดภาค 1 - 9	อาญา	62,156	561,603	623,759	525,226	4,650	2,416	10,446	24,630	12,313	5,746	585,427	38,332
	นักท่งเที่ยว(อาญา)	14	564	578	525	-	-	-	8	1	21	555	23
	รวม	62,170	562,167	624,337	525,751	4,650	2,416	10,446	24,638	12,314	5,767	585,982	38,355

4.12 เปรียบเทียบจำนวนคดีส่วนอาญา จำแนกตามรายละเอียดคดีเสร็จไปของศาลชั้นต้นสังกัดภาค 1 - 9 ระหว่างปี พ.ศ. 2565 กับ ปี พ.ศ. 2564



ปี พ.ศ. 25xx	ลงโทษ	ยกฟ้อง	ยอมความ	ถอนฟ้อง	จำหน่ายคดี	โดยเหตุอื่น	รวม
ปี พ.ศ. 2565	525,751	4,650	2,416	10,446	36,952	5,767	585,982
ปี พ.ศ. 2564	358,931	1,683	600	6,026	24,554	3,747	395,541
เพิ่ม - ลด	166,820	2,967	1,816	4,420	12,398	2,020	190,441
ร้อยละ	46.48	176.29	302.67	73.35	50.49	53.91	48.15

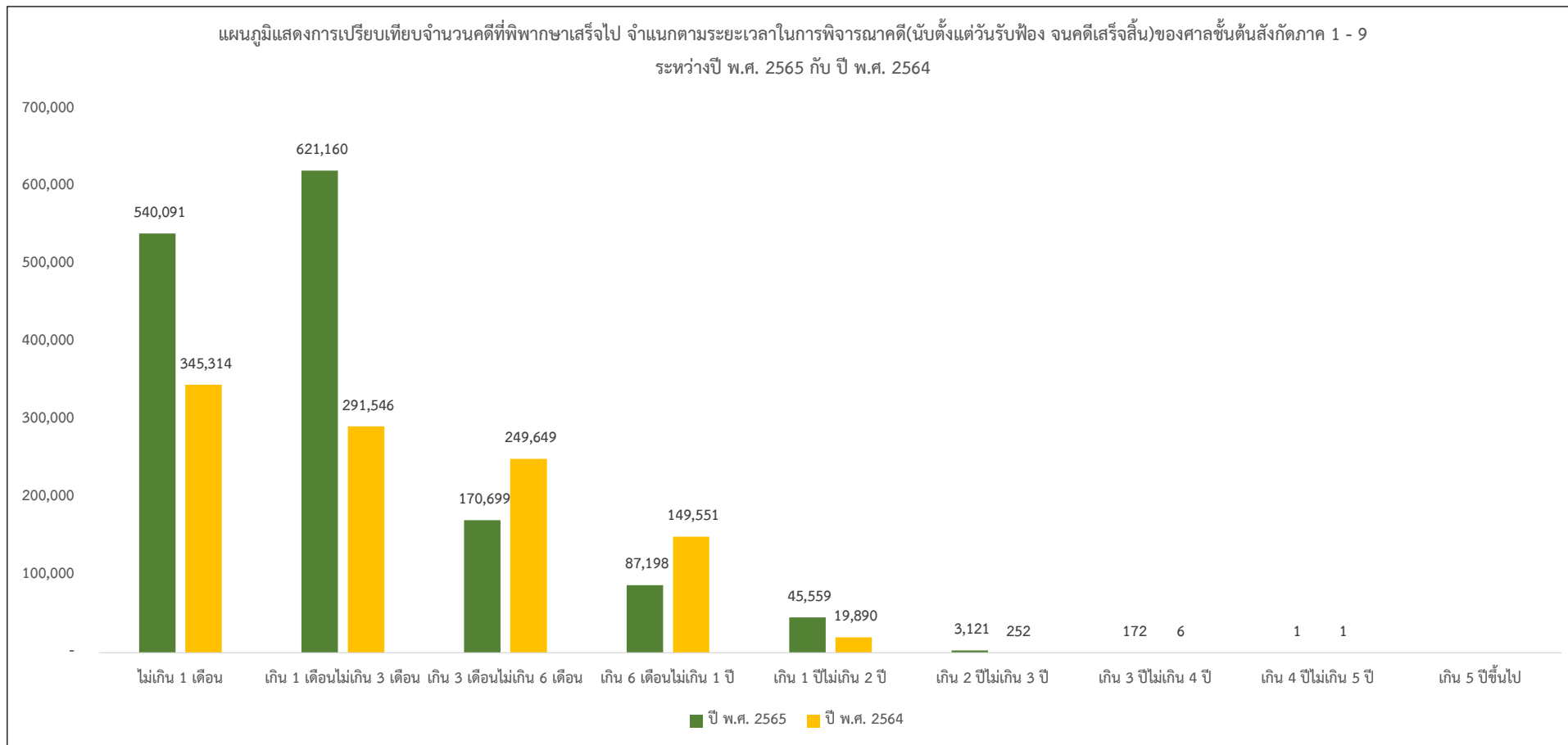
4.13 จำนวนคดีที่พิพากษาเสร็จไป จำแนกตามระยะเวลาในการพิจารณาคดี(นับตั้งแต่วันรับฟ้อง จนคดีเสร็จสิ้น) ของศาลชั้นต้นสังกัดภาค 1 - 9 ประจำปี พ.ศ. 2565

ศาลชั้นต้นสังกัดภาค	ประเภทคดี	ระยะเวลาพิพากษาคดีเสร็จไป									
		ไม่เกิน 1 เดือน	เกิน 1 เดือนไม่ เกิน 3 เดือน	เกิน 3 เดือนไม่ เกิน 6 เดือน	เกิน 6 เดือนไม่ เกิน 1 ปี	เกิน 1 ปีไม่เกิน 2 ปี	เกิน 2 ปีไม่เกิน 3 ปี	เกิน 3 ปีไม่เกิน 4 ปี	เกิน 4 ปีไม่เกิน 5 ปี	เกิน 5 ปีขึ้นไป	รวม
ศาลชั้นต้นสังกัดภาค 1	แพ่ง	1,303	23,782	8,166	5,718	4,486	433	23	-		43,911
	ผู้บริโภค	9,406	86,019	26,828	16,875	8,094	136	4	-		147,362
	สิ่งแวดล้อม	18	4	-	1	2	-	-	-		25
	อาญา	61,177	6,725	4,839	5,227	4,559	558	26	1		83,112
	นักทอ่งเที่ยว(อาญา)	85	-	-	-	-	-	-	-		85
	รวม	71,989	116,530	39,833	27,821	17,141	1,127	53	1	-	274,495
ศาลชั้นต้นสังกัดภาค 2	แพ่ง	1,196	13,824	4,498	2,281	1,983	249	2	-		24,033
	ผู้บริโภค	7,573	36,318	11,369	7,044	1,630	53	1	-		63,988
	สิ่งแวดล้อม	24	6	2	8	9	-	-	-		49
	อาญา	51,227	3,571	2,432	2,925	1,887	194	8	-		62,244
	นักทอ่งเที่ยว(อาญา)	267	2	2	2	2	-	-	-		275
	รวม	60,287	53,721	18,303	12,260	5,511	496	11	-	-	150,589
ศาลชั้นต้นสังกัดภาค 3	แพ่ง	795	27,404	4,385	2,133	1,361	104	3	-		36,185
	ผู้บริโภค	9,379	68,928	11,613	2,248	845	21	-	-		93,034
	สิ่งแวดล้อม	121	44	36	42	26	1	-	-		270
	อาญา	59,069	5,158	2,597	2,809	1,360	85	80	-		71,158
	รวม	69,364	101,534	18,631	7,232	3,592	211	83	-	-	200,647
ศาลชั้นต้นสังกัดภาค 4	แพ่ง	1,986	29,502	6,313	2,386	1,295	94	-	-		41,576
	ผู้บริโภค	7,249	63,830	16,784	3,148	890	21	-	-		91,922
	สิ่งแวดล้อม	8	24	7	13	-	-	-	-		52
	อาญา	97,291	7,615	3,809	3,218	1,310	62	-	-		113,305
	รวม	106,534	100,971	26,913	8,765	3,495	177	-	-	-	246,855
ศาลชั้นต้นสังกัดภาค 5	แพ่ง	614	13,588	2,093	1,119	881	79	1	-		18,375
	ผู้บริโภค	3,508	37,712	6,160	1,033	334	18	-	-		48,765
	สิ่งแวดล้อม	2	21	12	4	4	-	-	-		43
	อาญา	41,515	4,290	2,265	2,302	1,429	163	12	-		51,976
	นักทอ่งเที่ยว(อาญา)	3	-	-	-	-	-	-	-		3
	รวม	45,642	55,611	10,530	4,458	2,648	260	13	-	-	119,162

4.13 จำนวนคดีที่พิพากษาเสร็จไป จำแนกตามระยะเวลาในการพิจารณาคดี(นับตั้งแต่วันรับฟ้อง จนคดีเสร็จสิ้น) ของศาลชั้นต้นสังกัดภาค 1 - 9 ประจำปี พ.ศ. 2565

ศาลชั้นต้นสังกัดภาค	ประเภทคดี	ระยะเวลาพิพากษาคดีเสร็จไป									
		ไม่เกิน 1 เดือน	เกิน 1 เดือนไม่ เกิน 3 เดือน	เกิน 3 เดือนไม่ เกิน 6 เดือน	เกิน 6 เดือนไม่ เกิน 1 ปี	เกิน 1 ปีไม่เกิน 2 ปี	เกิน 2 ปีไม่เกิน 3 ปี	เกิน 3 ปีไม่เกิน 4 ปี	เกิน 4 ปีไม่เกิน 5 ปี	เกิน 5 ปีขึ้นไป	รวม
ศาลชั้นต้นสังกัดภาค 6	แพ่ง	588	11,575	3,800	1,652	922	39	-	-		18,576
	ผู้บริโภค	5,067	33,727	14,558	3,468	1,016	11	-	-		57,847
	สิ่งแวดล้อม	23	14	12	6	5	-	-	-		60
	อาญา	34,039	4,731	2,244	2,270	1,082	81	-	-		44,447
	นักทอ่งเที่ยว(อาญา)										-
	รวม	39,717	50,047	20,614	7,396	3,025	131	-	-	-	120,930
ศาลชั้นต้นสังกัดภาค 7	แพ่ง	673	12,290	4,719	2,175	1,431	149	2	-		21,439
	ผู้บริโภค	5,425	33,538	11,633	4,647	1,317	13	-	-		56,573
	สิ่งแวดล้อม	13	22	13	7	-	1	-	-		56
	อาญา	47,814	3,814	2,681	2,572	1,620	136	3	-		58,640
	นักทอ่งเที่ยว(อาญา)	12	1	-	-	-	-	-	-		13
	รวม	53,937	49,665	19,046	9,401	4,368	299	5	-	-	136,721
ศาลชั้นต้นสังกัดภาค 8	แพ่ง	849	11,364	1,953	1,532	1,128	115	3	-		16,944
	ผู้บริโภค	9,078	37,756	6,095	1,308	459	14	-	-		54,710
	สิ่งแวดล้อม	11	3	4	5	8	-	-	-		31
	อาญา	40,197	5,038	3,016	3,184	1,750	106	3	-		53,294
	นักทอ่งเที่ยว(อาญา)	152	11	3	12	1	-	-	-		179
	รวม	50,287	54,172	11,071	6,041	3,346	235	6	-	-	125,158
ศาลชั้นต้นสังกัดภาค 9	แพ่ง	758	9,846	1,169	657	606	80	1	-		13,117
	ผู้บริโภค	4,581	25,039	2,462	706	275	9	-	-		33,072
	สิ่งแวดล้อม	-	2	1	-	1	-	-	-		4
	อาญา	36,995	4,022	2,126	2,461	1,551	96	-	-		47,251
	รวม	42,334	38,909	5,758	3,824	2,433	185	1	-	-	93,444
รวมศาลชั้นต้นสังกัดภาค 1 - 9	แพ่ง	8,762	153,175	37,096	19,653	14,093	1,342	35	-		234,156
	ผู้บริโภค	61,266	422,867	107,502	40,477	14,860	296	5	-		647,273
	สิ่งแวดล้อม	220	140	87	86	55	2	-	-		590
	อาญา	469,324	44,964	26,009	26,968	16,548	1,481	132	1		585,427
	นักทอ่งเที่ยว(อาญา)	519	14	5	14	3	-	-	-		555
	รวม	540,091	621,160	170,699	87,198	45,559	3,121	172	1	-	1,468,001

4.14 เปรียบเทียบจำนวนคดีที่พิพากษาเสร็จไป จำแนกตามระยะเวลาในการพิจารณาคดี(นับตั้งแต่วันรับฟ้อง จนคดีเสร็จสิ้น)ของศาลชั้นต้นสังกัดภาค 1 - 9
ระหว่างปี พ.ศ. 2565 กับ ปี พ.ศ. 2564



ปี พ.ศ. 25xx	ไม่เกิน 1 เดือน	เกิน 1 เดือนไม่เกิน 3 เดือน	เกิน 3 เดือนไม่เกิน 6 เดือน	เกิน 6 เดือนไม่เกิน 1 ปี	เกิน 1 ปีไม่เกิน 2 ปี	เกิน 2 ปีไม่เกิน 3 ปี	เกิน 3 ปีไม่เกิน 4 ปี	เกิน 4 ปีไม่เกิน 5 ปี	เกิน 5 ปีขึ้นไป	รวม
ปี พ.ศ. 2565	540,091	621,160	170,699	87,198	45,559	3,121	172	1		1,468,001
ปี พ.ศ. 2564	345,314	291,546	249,649	149,551	19,890	252	6	1		1,056,209
เพิ่ม - ลด	194,777	329,614	-78,950	-62,353	25,669	2,869	166			411,792
ร้อยละ	56.41	113.06	-31.62	-41.69	129.05	1,138.49	2,766.67			38.99

4.15 จำนวนคดีที่อยู่ระหว่างการพิจารณา จำแนกตามระยะเวลาในการพิจารณาคดี (นับตั้งแต่วันรับฟ้อง จนถึงปีที่รายงาน) ของศาลชั้นต้นสังกัดภาค 1 - 9 ประจำปี พ.ศ. 2565

ศาลชั้นต้นสังกัดภาค	ประเภทคดี	ระยะเวลาในการพิจารณาคดี							
		ไม่เกิน 6 เดือน	เกิน 6 เดือนไม่เกิน 1 ปี	เกิน 1 ปีไม่เกิน 2 ปี	เกิน 2 ปีไม่เกิน 3 ปี	เกิน 3 ปีไม่เกิน 4 ปี	เกิน 4 ปีไม่เกิน 5 ปี	เกิน 5 ปีขึ้นไป	รวม
ศาลชั้นต้นสังกัดภาค 1	แพ่ง	8,243	1,252	637	180	10	-	-	10,322
	ผู้บริโภค	25,482	451	144	53	5	-	-	26,135
	สิ่งแวดล้อม	3	1	-	-	-	-	-	4
	อาญา	5,675	1,636	1,132	287	11	2	-	8,743
	นักท่องเที่ยวนักท่องเที่ยว(อาญา)								-
	รวม	39,403	3,340	1,913	520	26	2	-	45,204
ศาลชั้นต้นสังกัดภาค 2	แพ่ง	4,899	797	538	119	5	-	-	6,358
	ผู้บริโภค	12,729	708	280	25	1	-	-	13,743
	สิ่งแวดล้อม	10	4	-	1	-	-	-	15
	อาญา	3,208	1,051	604	122	6	-	-	4,991
	นักท่องเที่ยวนักท่องเที่ยว(อาญา)	9	3	-	-	-	-	-	12
	รวม	20,855	2,563	1,422	267	12	-	-	25,119
ศาลชั้นต้นสังกัดภาค 3	แพ่ง	5,539	599	199	24	-	-	-	6,361
	ผู้บริโภค	14,413	182	26	1	-	-	-	14,622
	สิ่งแวดล้อม	38	26	155	-	-	-	-	219
	อาญา	2,865	571	243	31	-	-	-	3,710
	รวม	22,855	1,378	623	56	-	-	-	24,912
ศาลชั้นต้นสังกัดภาค 4	แพ่ง	6,652	548	157	20	-	-	-	7,377
	ผู้บริโภค	16,426	244	33	1	1	-	-	16,705
	สิ่งแวดล้อม	7	-	-	-	-	-	-	7
	อาญา	3,710	547	173	19	1	-	-	4,450
	รวม	26,795	1,339	363	40	2	-	-	28,539

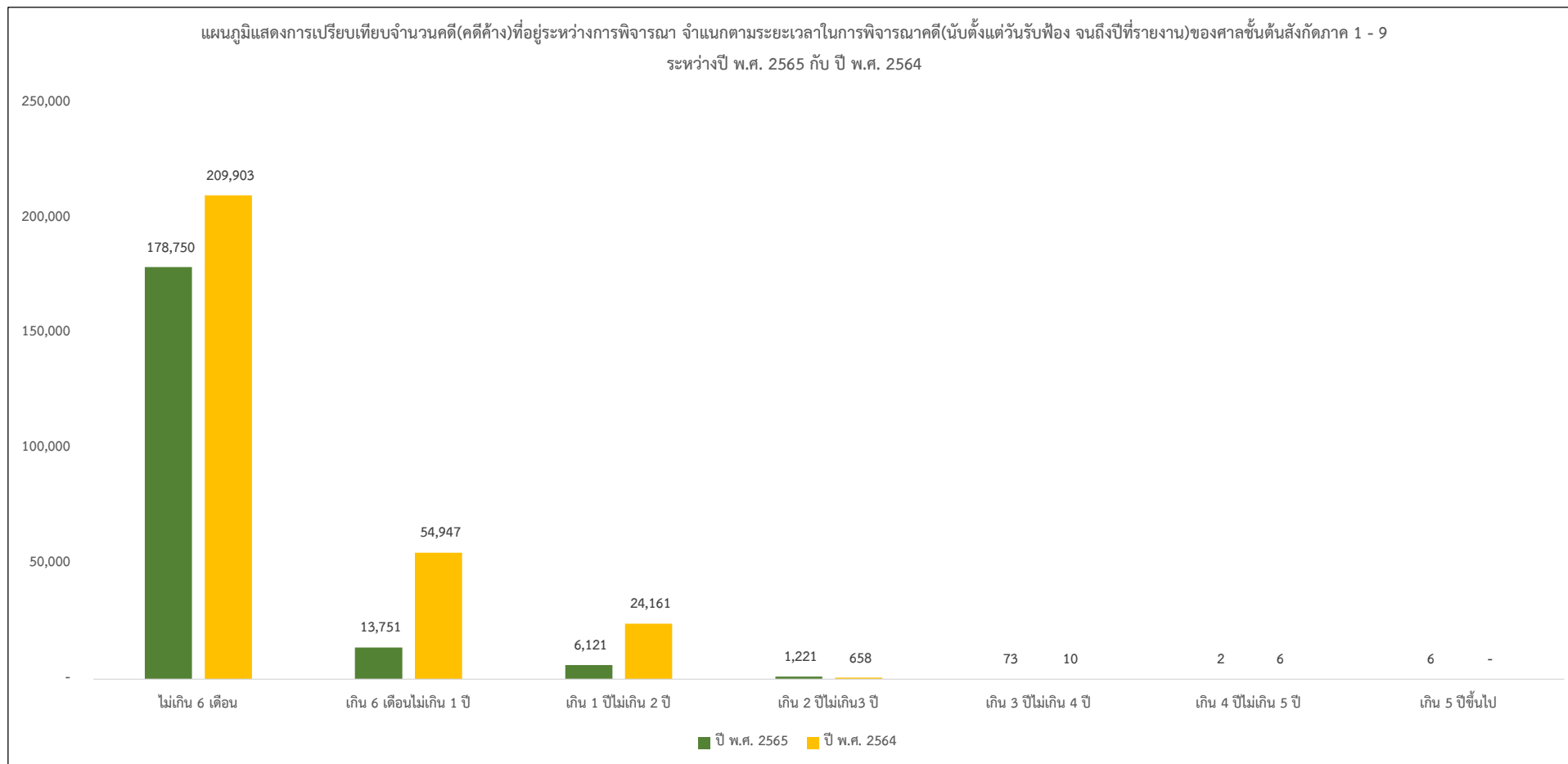
4.15 จำนวนคดีที่อยู่ระหว่างการพิจารณา จำแนกตามระยะเวลาในการพิจารณาคดี (นับตั้งแต่วันรับฟ้อง จนถึงปีที่รายงาน) ของศาลชั้นต้นสังกัดภาค 1 - 9 ประจำปี พ.ศ. 2565

ศาลชั้นต้นสังกัดภาค	ประเภทคดี	ระยะเวลาในการพิจารณาคดี							
		ไม่เกิน 6 เดือน	เกิน 6 เดือนไม่เกิน 1 ปี	เกิน 1 ปีไม่เกิน 2 ปี	เกิน 2 ปีไม่เกิน 3 ปี	เกิน 3 ปีไม่เกิน 4 ปี	เกิน 4 ปีไม่เกิน 5 ปี	เกิน 5 ปีขึ้นไป	รวม
ศาลชั้นต้นสังกัดภาค 5	แพ่ง	3,439	364	122	27	3	-	-	3,955
	ผู้บริโภคร	9,350	83	25	7	-	-	-	9,465
	สิ่งแวดล้อม	8	-	-	1	-	-	-	9
	อาญา	2,671	643	239	44	3	-	6	3,606
	นักทอองเทียว(อาญา)								-
	รวม	15,468	1,090	386	79	6	-	6	17,035
ศาลชั้นต้นสังกัดภาค 6	แพ่ง	3,627	332	97	8	-	-	-	4,064
	ผู้บริโภคร	11,243	67	6	1	-	-	-	11,317
	สิ่งแวดล้อม	9	3	-	-	-	-	-	12
	อาญา	2,569	452	85	16	-	-	-	3,122
	นักทอองเทียว(อาญา)								-
	รวม	17,448	854	188	25	-	-	-	18,515
ศาลชั้นต้นสังกัดภาค 7	แพ่ง	4,233	514	243	43	3	-	-	5,036
	ผู้บริโภคร	9,305	112	23	3	-	-	-	9,443
	สิ่งแวดล้อม	4	3	4	-	-	-	-	11
	อาญา	2,681	744	308	71	4	-	-	3,808
	นักทอองเทียว(อาญา)								-
	รวม	16,223	1,373	578	117	7	-	-	18,298

4.15 จำนวนคดีที่อยู่ระหว่างการพิจารณา จำแนกตามระยะเวลาในการพิจารณาคดี (นับตั้งแต่วันรับฟ้อง จนถึงปีที่รายงาน) ของศาลชั้นต้นสังกัดภาค 1 - 9 ประจำปี พ.ศ. 2565

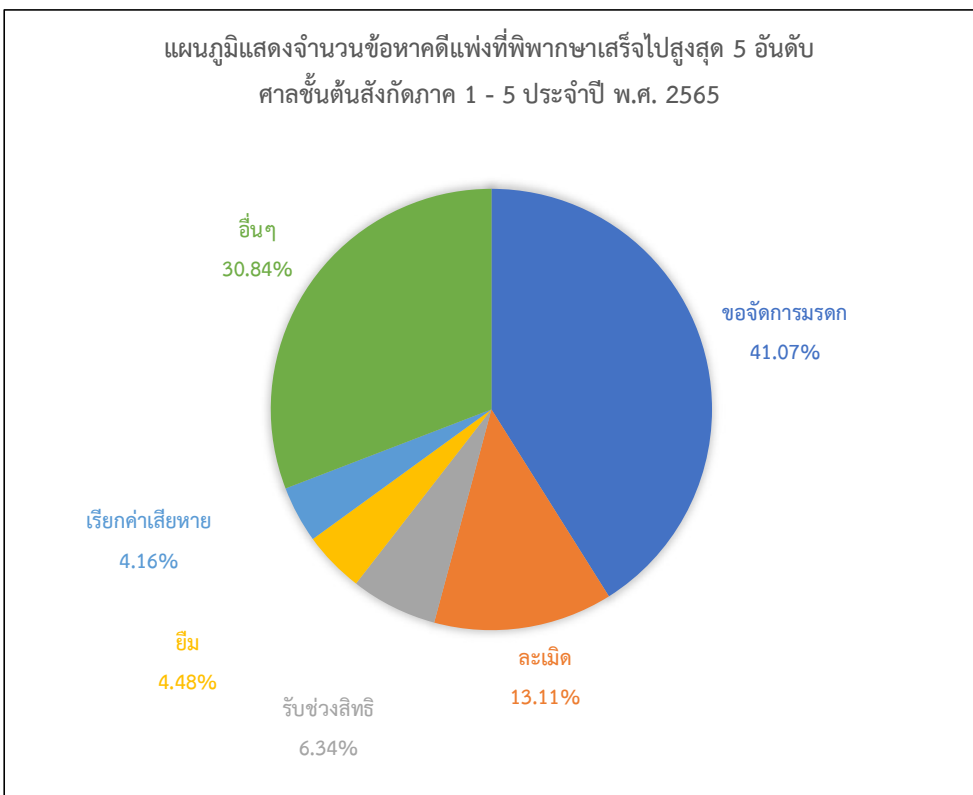
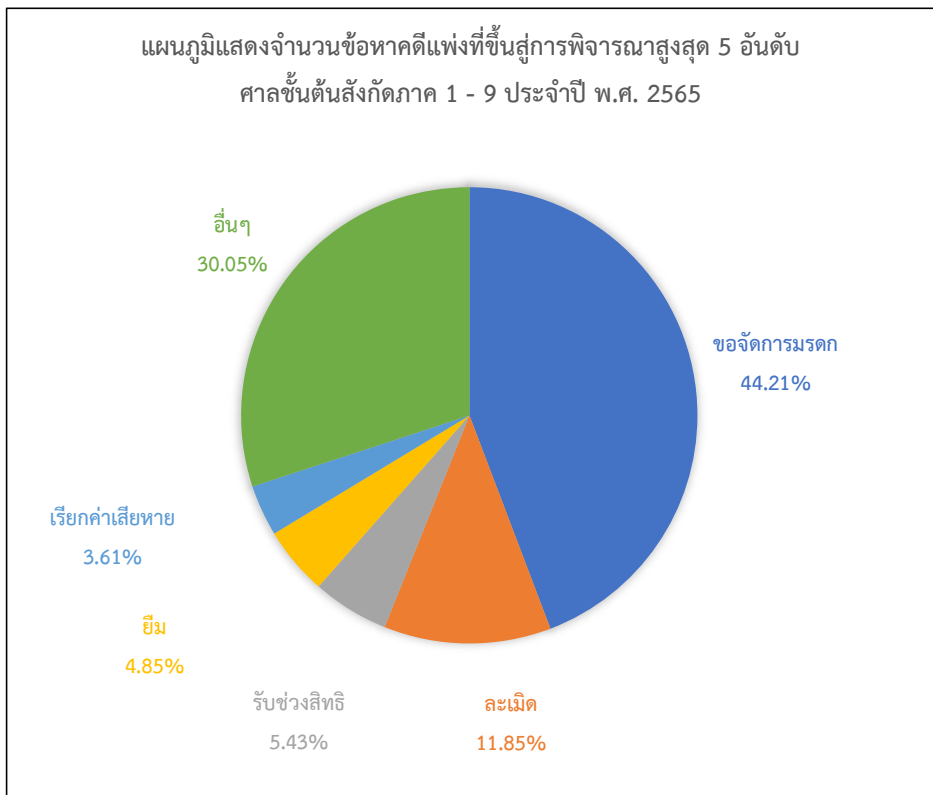
ศาลชั้นต้นสังกัดภาค	ประเภทคดี	ระยะเวลาในการพิจารณาคดี							รวม
		ไม่เกิน 6 เดือน	เกิน 6 เดือนไม่เกิน 1 ปี	เกิน 1 ปีไม่เกิน 2 ปี	เกิน 2 ปีไม่เกิน 3 ปี	เกิน 3 ปีไม่เกิน 4 ปี	เกิน 4 ปีไม่เกิน 5 ปี	เกิน 5 ปีขึ้นไป	
ศาลชั้นต้นสังกัดภาค 8	แพ่ง	2,654	511	195	41	8	-	-	3,409
	ผู้บริโภค	6,024	80	25	5	-	-	-	6,134
	สิ่งแวดล้อม	3	1	-	-	-	-	-	4
	อาญา	2,539	590	215	32	3	-	-	3,379
	นักท่องเที่ยว(อาญา)	8	3	-	-	-	-	-	11
	รวม	11,228	1,185	435	78	11	-	-	12,937
ศาลชั้นต้นสังกัดภาค 9	แพ่ง	1,859	219	69	8	5	-	-	2,160
	ผู้บริโภค	4,649	23	6	3	-	-	-	4,681
	สิ่งแวดล้อม	-	-	-	1	-	-	-	1
	อาญา	1,967	387	138	27	4	-	-	2,523
	รวม	8,475	629	213	39	9	-	-	9,365
รวมศาลชั้นต้นสังกัดภาค 1 - 9	แพ่ง	41,145	5,136	2,257	470	34	-	-	49,042
	ผู้บริโภค	109,621	1,950	568	99	7	-	-	112,245
	สิ่งแวดล้อม	82	38	159	3	-	-	-	282
	อาญา	27,885	6,621	3,137	649	32	2	6	38,332
	นักท่องเที่ยว(อาญา)	17	6	-	-	-	-	-	23
	รวม	178,750	13,751	6,121	1,221	73	2	6	199,924

4.16 เปรียบเทียบจำนวนคดีที่อยู่ระหว่างการพิจารณา จำแนกตามระยะเวลาในการพิจารณาคดี(นับตั้งแต่วันรับฟ้อง จนถึงปีที่รายงาน) ของศาลชั้นต้นสังกัดภาค 1 - 9
ระหว่างปี พ.ศ. 2565 กับ ปี พ.ศ. 2564



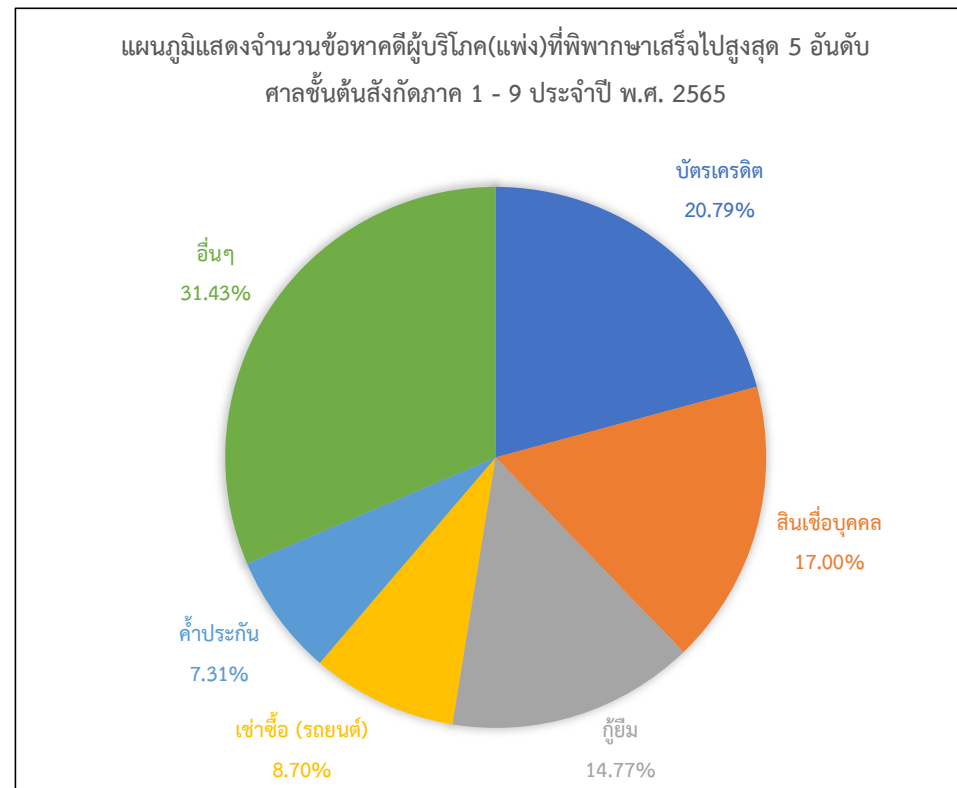
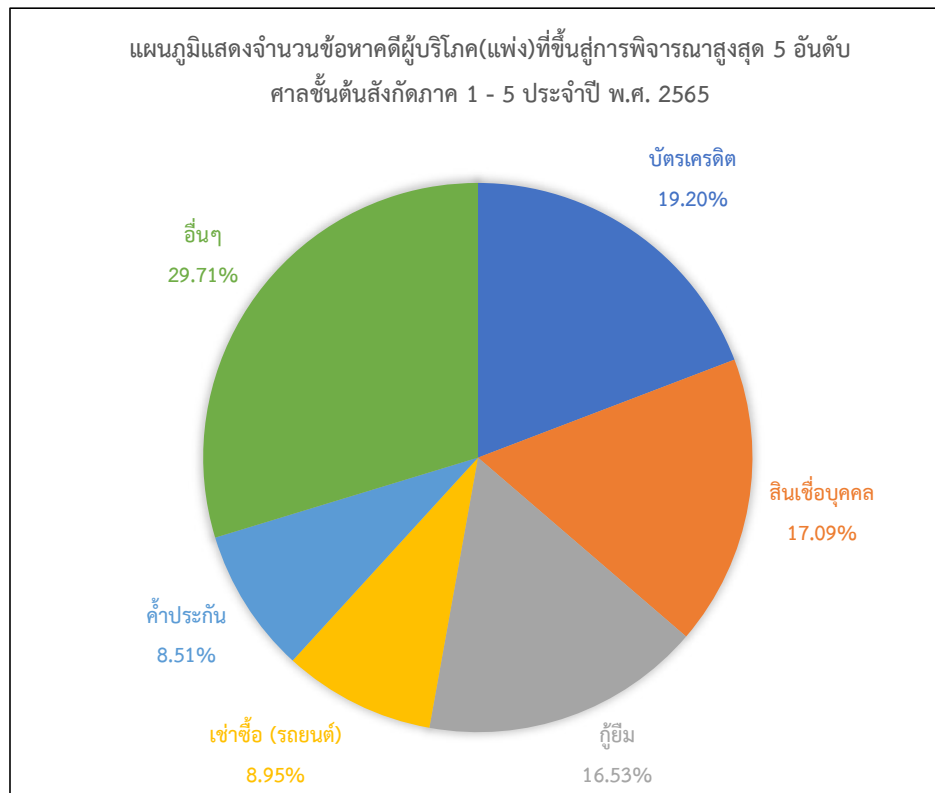
ปี พ.ศ. 25xx	ไม่เกิน 6 เดือน	เกิน 6 เดือนไม่เกิน 1 ปี	เกิน 1 ปีไม่เกิน 2 ปี	เกิน 2 ปีไม่เกิน 3 ปี	เกิน 3 ปีไม่เกิน 4 ปี	เกิน 4 ปีไม่เกิน 5 ปี	เกิน 5 ปีขึ้นไป	รวม
ปี พ.ศ. 2565	178,750	13,751	6,121	1,221	73	2	6	199,924
ปี พ.ศ. 2564	209,903	54,947	24,161	658	10	6	-	289,685
เพิ่ม - ลด	-31,153	-41,196	-18,040	563	63	-4	6	-89,761
ร้อยละ	-14.84	-74.97	-74.67	85.56	630.00	-66.67		-30.99

4.17 จำนวนข้อหาดีแฟงที่ขึ้นสู่การพิจารณาและพิพากษาเสร็จไป สูงสุด 5 อันดับ ของศาลชั้นต้นสังกัดภาค 1 - 9 ประจำปี พ.ศ. 2565



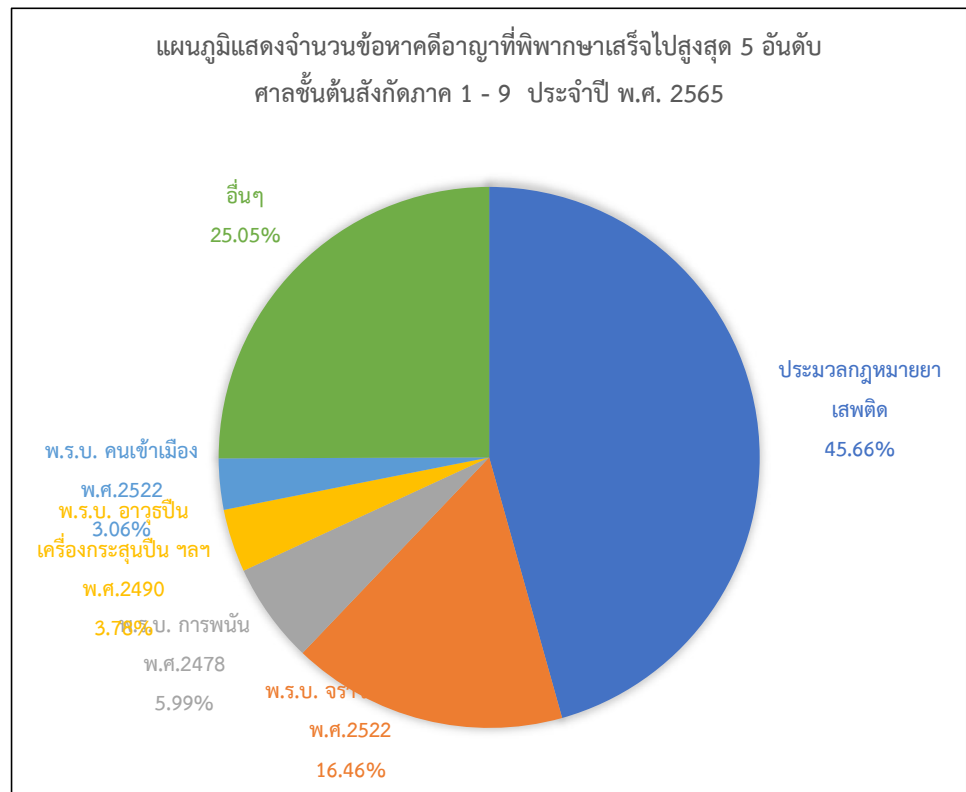
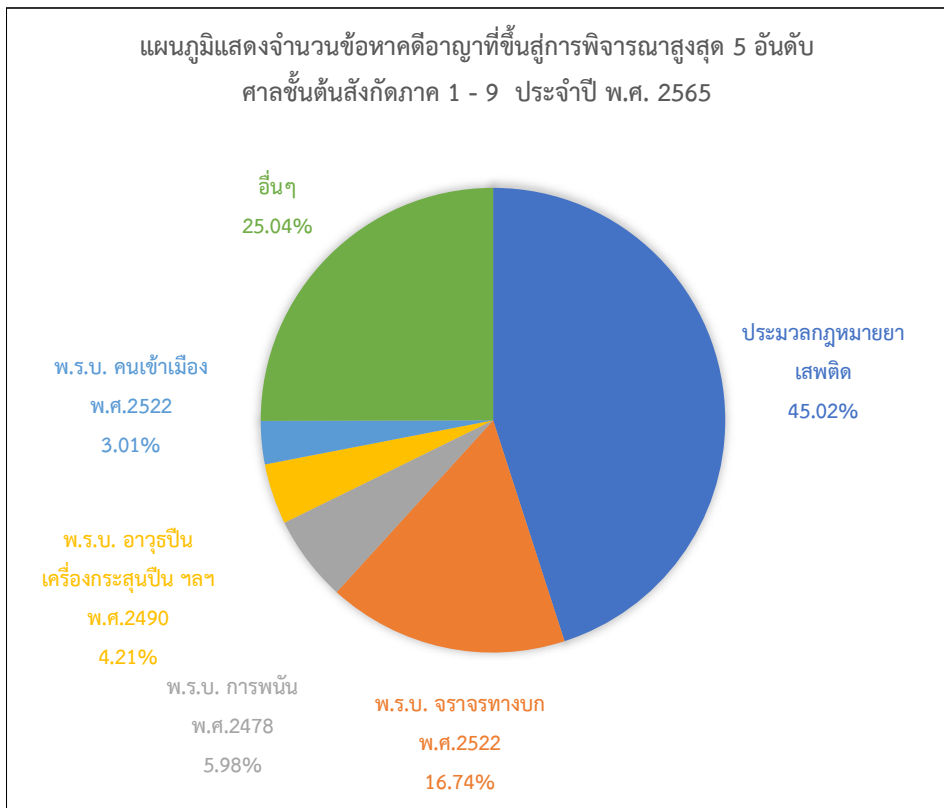
อันดับที่	ข้อหาดีแฟงที่ขึ้นสู่การพิจารณา	จำนวน	ร้อยละ	ข้อหาดีแฟงที่พิพากษาเสร็จไป	จำนวน	ร้อยละ
1	ขอจัดการมรดก	109,352	44.21	ขอจัดการมรดก	118,165	41.07
2	ละครเมต	29,304	11.85	ละครเมต	37,707	13.11
3	รับช่วงสิทธิ	13,441	5.43	รับช่วงสิทธิ	18,225	6.34
4	ยืม	11,988	4.85	ยืม	12,902	4.48
5	เรียกค่าเสียหาย	8,938	3.61	เรียกค่าเสียหาย	11,976	4.16
	อื่นๆ	74,325	30.05	อื่นๆ	88,712	30.84
	รวม	247,348	100.00	รวม	287,687	100.00

4.18 จำนวนข้อหาดิผู้บริโภค(แพ่ง)ที่ขึ้นสู่การพิจารณาและพิพากษาเสร็จไป สูงสุด 5 อันดับ ของศาลชั้นต้นสังกัดภาค 1 - 9 ประจำปี พ.ศ. 2565



อันดับที่	ข้อหาดิผู้บริโภค(แพ่ง)ที่ขึ้นสู่การพิจารณา	จำนวน	ร้อยละ	ข้อหาดิผู้บริโภค(แพ่ง)ที่พิพากษาเสร็จไป	จำนวน	ร้อยละ
1	บัตรเครดิต	141,914	19.20	บัตรเครดิต	208,932	20.79
2	สินเชื่อบุคคล	126,316	17.09	สินเชื่อบุคคล	170,854	17.00
3	กู้ยืม	122,176	16.53	กู้ยืม	148,444	14.77
4	เช่าซื้อ (รถยนต์)	66,115	8.95	เช่าซื้อ (รถยนต์)	87,442	8.70
5	ค่าประกัน	62,896	8.51	ค่าประกัน	73,469	7.31
	อื่นๆ	219,579	29.71	อื่นๆ	315,843	31.43
	รวม	738,996	100.00	รวม	1,004,984	100.00

4.19 จำนวนข้อหาคดีอาญาที่ขึ้นสู่การพิจารณาและพิพากษาเสร็จไป สูงสุด 5 อันดับ ของศาลชั้นต้นสังกัดภาค 1 - 9 ประจำปี พ.ศ. 2565



อันดับที่	ข้อหาคดีอาญาที่ขึ้นสู่การพิจารณา	จำนวน	ร้อยละ	ข้อหาคดีอาญาที่พิพากษาเสร็จไป	จำนวน	ร้อยละ
1	ประมวลกฎหมายยาเสพติด	360,570	45.02	ประมวลกฎหมายยาเสพติด	377,850	45.66
2	พ.ร.บ. จราจรทางบก พ.ศ.2522	134,074	16.74	พ.ร.บ. จราจรทางบก พ.ศ.2522	136,252	16.46
3	พ.ร.บ. การพนัน พ.ศ.2478	47,881	5.98	พ.ร.บ. การพนัน พ.ศ.2478	49,582	5.99
4	พ.ร.บ. อาวุธปืน เครื่องกระสุนปืน ฯลฯ พ.ศ.2490	33,756	4.21	พ.ร.บ. อาวุธปืน เครื่องกระสุนปืน ฯลฯ พ.ศ.2490	31,277	3.78
5	พ.ร.บ. คนเข้าเมือง พ.ศ.2522	24,146	3.01	พ.ร.บ. คนเข้าเมือง พ.ศ.2522	25,308	3.06
	อื่นๆ	200,567	25.04	อื่นๆ	207,278	25.05
	รวม	800,994	100.00	รวม	827,547	100.00

4.20 จำนวนผู้เสียหายในรอบปี จำแนกตามสัญชาติ อายุ และเพศ ของศาลชั้นต้นสังกัดภาค 1 - 9 ประจำปี พ.ศ. 2565

ศาลชั้นต้นสังกัดภาค	จำนวนผู้เสียหายในรอบปี										
	อายุไม่เกิน 13 ปี		อายุเกิน 13 ปีแต่ไม่เกิน 15 ปี		อายุเกิน 15 ปีแต่ไม่เกิน 18 ปี		อายุเกิน 18 ปีขึ้นไป		รวม		
	ชาย	หญิง	ชาย	หญิง	ชาย	หญิง	ชาย	หญิง	ชาย	หญิง	รวม
ศาลชั้นต้นสังกัดภาค 1	6	121	20	100	1	51	12	107	39	379	418
ศาลชั้นต้นสังกัดภาค 2	8	84	4	100	12	42	30	173	54	399	453
ศาลชั้นต้นสังกัดภาค 3	4	92	15	140	16	80	109	278	144	590	734
ศาลชั้นต้นสังกัดภาค 4	2	45	80	79	3	69	64	174	149	367	516
ศาลชั้นต้นสังกัดภาค 5	2	49	10	105	9	61	3	74	24	289	313
ศาลชั้นต้นสังกัดภาค 6	2	99	6	118	-	130	14	184	22	531	553
ศาลชั้นต้นสังกัดภาค 7	3	81	22	125	3	85	32	141	60	432	492
ศาลชั้นต้นสังกัดภาค 8	6	46	6	55	14	35	29	58	55	194	249
ศาลชั้นต้นสังกัดภาค 9	2	45	-	50	1	34	20	85	23	214	237
รวมศาลชั้นต้นสังกัดภาค 1 - 9	35	662	163	872	59	587	313	1,274	570	3,395	3,965

4.21 จำนวนผู้เสียหายในรอบปี จำแนกตามฐานความผิด สัญชาติ อายุ และเพศ ของศาลชั้นต้นสังกัดภาค 1 - 9 ประจำปี พ.ศ. 2565

ฐานความผิด	จำนวนผู้เสียหายในรอบปี										
	อายุไม่เกิน 13 ปี		อายุเกิน 13 ปีแต่ไม่เกิน 15 ปี		อายุเกิน 15 ปีแต่ไม่เกิน 18 ปี		อายุเกิน 18 ปีขึ้นไป		รวม		
	ชาย	หญิง	ชาย	หญิง	ชาย	หญิง	ชาย	หญิง	ชาย	หญิง	รวม
ชนชั้นกระทำซ้ำเรา	20	317	58	419	13	235	120	439	211	1,410	1,621
อนาจาร	8	245	82	307	22	221	72	465	184	1,238	1,422
ความผิดเกี่ยวกับเพศ (ใช้สำหรับความผิดอื่นนอกจากความผิดฐานชนชั้นกระทำซ้ำเรา และอนาจาร)	3	76	17	102	9	87	80	178	109	443	552
ความผิดต่อพระราชบัญญัติปราบปรามการค้าประเวณี พ.ศ. 2539	-	5	6	23	3	20	10	72	19	120	139
ความผิดต่อพระราชบัญญัติปราบปรามการค้ามนุษย์ พ.ศ. 2551	1	3	-	18	8	21	17	14	26	56	82
พ.ร.บ.คุ้มครองเด็ก พ.ศ.2546	-	6	-	-	4	1	-	-	4	7	11
ความผิดต่อพระราชบัญญัติคุ้มครองผู้ถูกกระทำด้วยความรุนแรงในครอบครัว พ.ศ. 2550	3	10	-	3	-	2	14	106	17	121	138
รวม	35	662	163	872	59	587	313	1,274	570	3,395	3,965

4.22 จำนวนจำเลย(คดีเสร็จไป)ในรอบปี จำแนกตามสัญชาติ อายุ และเพศของศาลชั้นต้นสังกัดภาค 1 - 9 ประจำปี พ.ศ. 2565

ศาลชั้นต้นสังกัดภาค	จำนวนจำเลย(คดีเสร็จไป)ในรอบปี																
	สัญชาติไทย											สัญชาติอื่น			รวมทั้งสิ้น		
	อายุเกิน 18 ปีไม่เกิน 25 ปี		อายุเกิน 25 ปีไม่เกิน 40 ปี		อายุเกิน 40 ปีไม่เกิน 60 ปี		อายุเกิน 60 ปีขึ้นไป		รวม								
	ชาย	หญิง	ชาย	หญิง	ชาย	หญิง	ชาย	หญิง	ชาย	หญิง	รวม	ชาย	หญิง	รวม	ชาย	หญิง	รวม
ศาลชั้นต้นสังกัดภาค 1	10,027	1,931	32,664	8,410	22,234	6,601	2,968	1,162	67,893	18,104	85,997	4,339	1,147	5,486	72,232	19,251	91,483
ศาลชั้นต้นสังกัดภาค 2	9,544	1,742	28,582	5,814	14,754	3,896	1,528	826	54,408	12,278	66,686	3,570	984	4,554	57,978	13,262	71,240
ศาลชั้นต้นสังกัดภาค 3	15,711	1,674	30,596	3,424	17,018	3,333	2,766	986	66,091	9,417	75,508	339	96	435	66,430	9,513	75,943
ศาลชั้นต้นสังกัดภาค 4	29,526	2,345	47,139	5,185	23,866	4,091	2,693	992	103,224	12,613	115,837	675	452	1,127	103,899	13,065	116,964
ศาลชั้นต้นสังกัดภาค 5	7,618	1,092	24,596	4,152	12,677	2,763	2,067	660	46,958	8,667	55,625	4,700	1,848	6,548	51,658	10,515	62,173
ศาลชั้นต้นสังกัดภาค 6	6,656	1,075	16,318	2,767	9,986	2,228	1,548	642	34,508	6,712	41,220	6,158	2,042	8,200	40,666	8,754	49,420
ศาลชั้นต้นสังกัดภาค 7	10,288	1,282	28,389	5,039	17,163	4,017	1,914	774	57,754	11,112	68,866	5,602	2,050	7,652	63,356	13,162	76,518
ศาลชั้นต้นสังกัดภาค 8	8,732	961	25,569	3,566	12,546	3,300	1,990	711	48,837	8,538	57,375	2,026	352	2,378	50,863	8,890	59,753
ศาลชั้นต้นสังกัดภาค 9	9,619	699	24,620	2,317	10,439	1,819	940	413	45,618	5,248	50,866	514	42	556	46,132	5,290	51,422
รวมศาลชั้นต้นสังกัดภาค 1 - 9	107,721	12,801	258,473	40,674	140,683	32,048	18,414	7,166	525,291	92,689	617,980	27,923	9,013	36,936	553,214	101,702	654,916

4.23 จำนวนจำเลยที่ต้องโทษในรอบปี จำแนกตามสัญชาติ อายุ และเพศของศาลชั้นต้นสังกัดภาค 1 - 9 ประจำปี พ.ศ. 2565

ศาลชั้นต้นสังกัดภาค	จำนวนจำเลยที่ต้องโทษ																
	สัญชาติไทย											สัญชาติอื่น			รวมทั้งสิ้น		
	อายุเกิน 18 ปีไม่เกิน 25 ปี		อายุเกิน 25 ปีไม่เกิน 40 ปี		อายุเกิน 40 ปีไม่เกิน 60 ปี		อายุเกิน 60 ปีขึ้นไป		รวม								
	ชาย	หญิง	ชาย	หญิง	ชาย	หญิง	ชาย	หญิง	ชาย	หญิง	รวม	ชาย	หญิง	รวม	ชาย	หญิง	รวม
ศาลชั้นต้นสังกัดภาค 1	8,602	1,388	28,026	5,123	17,532	3,802	1,988	679	56,148	10,992	67,140	4,238	1,128	5,366	60,386	12,120	72,506
ศาลชั้นต้นสังกัดภาค 2	9,152	1,532	26,443	4,434	13,443	3,028	1,245	629	50,283	9,623	59,906	3,447	971	4,418	53,730	10,594	64,324
ศาลชั้นต้นสังกัดภาค 3	14,854	1,102	28,708	2,530	15,358	2,737	2,405	810	61,325	7,179	68,504	338	96	434	61,663	7,275	68,938
ศาลชั้นต้นสังกัดภาค 4	29,050	2,154	45,313	4,309	22,768	3,431	2,437	864	99,568	10,758	110,326	665	450	1,115	100,233	11,208	111,441
ศาลชั้นต้นสังกัดภาค 5	6,781	861	22,189	2,988	11,113	1,886	1,599	444	41,682	6,179	47,861	4,371	1,730	6,101	46,053	7,909	53,962
ศาลชั้นต้นสังกัดภาค 6	6,408	965	15,203	2,198	9,256	1,785	1,286	495	32,153	5,443	37,596	6,137	2,038	8,175	38,290	7,481	45,771
ศาลชั้นต้นสังกัดภาค 7	9,566	1,080	26,415	3,930	15,848	3,149	1,634	605	53,463	8,764	62,227	5,442	1,962	7,404	58,905	10,726	69,631
ศาลชั้นต้นสังกัดภาค 8	8,348	798	23,392	2,770	11,256	2,681	1,801	625	44,797	6,874	51,671	1,930	341	2,271	46,727	7,215	53,942
ศาลชั้นต้นสังกัดภาค 9	9,253	611	23,279	1,911	8,210	1,443	785	338	41,527	4,303	45,830	506	41	547	42,033	4,344	46,377
รวมศาลชั้นต้นสังกัดภาค 1 - 9	102,014	10,491	238,968	30,193	124,784	23,942	15,180	5,489	480,946	70,115	551,061	27,074	8,757	35,831	508,020	78,872	586,892

4.24 จำนวนจำเลยที่ต้องโทษในรอบปี จำแนกตามการกำหนดโทษ สัญชาติ อายุ และเพศของศาลชั้นต้นสังกัดภาค 1 - 9 ประจำปี พ.ศ. 2565

การกำหนดโทษ		จำนวนจำเลยที่ต้องโทษ																
		สัญชาติไทย											สัญชาติอื่น			รวมทั้งสิ้น		
		อายุเกิน 18 ปีไม่เกิน 25 ปี		อายุเกิน 25 ปีไม่เกิน 40 ปี		อายุเกิน 40 ปีไม่เกิน 60 ปี		อายุเกิน 60 ปีขึ้นไป		รวม								
		ชาย	หญิง	ชาย	หญิง	ชาย	หญิง	ชาย	หญิง	ชาย	หญิง	รวม	ชาย	หญิง	รวม	ชาย	หญิง	รวม
ประหารชีวิต		14	2	53	5	43	4	2	1	112	12	124	5	5	10	117	17	134
จำคุก	ไม่เกิน 6 เดือน	3,644	316	11,052	945	4,966	609	503	85	20,165	1,955	22,120	1,380	189	1,569	21,545	2,144	23,689
	เกิน 6 เดือนแต่ไม่เกิน 1 ปี	2,419	241	7,088	654	3,256	444	365	54	13,128	1,393	14,521	1,054	65	1,119	14,182	1,458	15,640
	เกิน 1 ปีแต่ไม่เกิน 2 ปี	3,191	318	7,569	946	3,387	444	609	173	14,756	1,881	16,637	625	110	735	15,381	1,991	17,372
	เกิน 2 ปีแต่ไม่เกิน 3 ปี	1,485	134	4,565	447	1,885	171	108	19	8,043	771	8,814	331	22	353	8,374	793	9,167
	เกิน 3 ปีแต่ไม่เกิน 5 ปี	914	72	2,090	218	829	100	70	10	3,903	400	4,303	136	65	201	4,039	465	4,504
	เกิน 5 ปีแต่ไม่เกิน 10 ปี	783	54	1,852	178	864	130	104	7	3,603	369	3,972	130	13	143	3,733	382	4,115
	เกิน 10 ปีขึ้นไป	558	55	1,746	269	716	124	118	10	3,138	458	3,596	58	6	64	3,196	464	3,660
	ตลอดชีวิต		197	15	472	65	171	16	18	1	858	97	955	24	-	24	882	97
ปรับ	ทั้งจำทั้งปรับ	11,035	1,000	29,454	3,114	13,242	1,889	1,238	303	54,969	6,306	61,275	1,935	860	2,795	56,904	7,166	64,070
	ปรับอย่างเดียว	13,623	1,833	28,159	5,989	17,006	8,314	3,625	2,726	62,413	18,862	81,275	2,543	917	3,460	64,956	19,779	84,735
	ปรับ/รอกการลงโทษ	1,373	188	3,896	598	2,277	379	248	77	7,794	1,242	9,036	753	163	916	8,547	1,405	9,952
	ปรับ/รอกการกำหนดโทษ	74	17	284	87	226	37	48	12	632	153	785	15	217	232	647	370	1,017
	บริการสังคมแทนค่าปรับ	732	141	2,056	505	2,189	398	227	106	5,204	1,150	6,354	144	5	149	5,348	1,155	6,503
	กักขังแทนค่าปรับ	36	2	21	11	25	11	-	-	82	24	106	22	2	24	104	26	130
	กักขัง		119	20	505	38	509	36	31	4	1,164	98	1,262	164	50	214	1,328	148
กักขัง ปรับ		27	5	373	11	83	1	19	8	502	25	527	3	-	3	505	25	530
ริบทรัพย์สิน		37	6	324	38	58	13	6	1	425	58	483	-	2	2	425	60	485
รอกการลงโทษ	คุมประพฤติ	42,697	3,457	95,116	9,058	46,924	4,599	3,661	404	188,398	17,518	205,916	1,592	206	1,798	189,990	17,724	207,714
	ไม่คุมประพฤติ	16,264	1,914	33,129	4,959	20,626	4,542	3,281	1,126	73,300	12,541	85,841	12,257	4,347	16,604	85,557	16,888	102,445
รอกการกำหนดโทษ	คุมประพฤติ	1,109	154	2,683	233	1,545	145	176	27	5,513	559	6,072	31	5	36	5,544	564	6,108
	ไม่คุมประพฤติ	855	270	2,028	473	1,339	346	209	73	4,431	1,162	5,593	2,037	806	2,843	6,468	1,968	8,436
อื่นๆ		828	277	4,453	1,352	2,618	1,190	514	262	8,413	3,081	11,494	1,835	702	2,537	10,248	3,783	14,031
รวม		102,014	10,491	238,968	30,193	124,784	23,942	15,180	5,489	480,946	70,115	551,061	27,074	8,757	35,831	508,020	78,872	586,892

4.25 จำนวนจำเลยที่ศาลปล่อยในรอบปี จำแนกตามสัญชาติ อายุ และเพศของศาลชั้นต้นสังกัดภาค 1 - 9 ประจำปี พ.ศ. 2565

ศาลชั้นต้นสังกัดภาค	จำนวนจำเลยที่ศาลปล่อย																
	สัญชาติไทย											สัญชาติอื่น			รวมทั้งสิ้น		
	อายุเกิน 18 ปีไม่เกิน 25 ปี		อายุเกิน 25 ปีไม่เกิน 40 ปี		อายุเกิน 40 ปีไม่เกิน 60 ปี		อายุเกิน 60 ปีขึ้นไป		รวม								
	ชาย	หญิง	ชาย	หญิง	ชาย	หญิง	ชาย	หญิง	ชาย	หญิง	รวม	ชาย	หญิง	รวม	ชาย	หญิง	รวม
ศาลชั้นต้นสังกัดภาค 1	1,425	543	4,638	3,287	4,702	2,799	980	483	11,745	7,112	18,857	101	19	120	11,846	7,131	18,977
ศาลชั้นต้นสังกัดภาค 2	392	210	2,139	1,380	1,311	868	283	197	4,125	2,655	6,780	123	13	136	4,248	2,668	6,916
ศาลชั้นต้นสังกัดภาค 3	857	572	1,888	894	1,660	596	361	176	4,766	2,238	7,004	1	-	1	4,767	2,238	7,005
ศาลชั้นต้นสังกัดภาค 4	476	191	1,826	876	1,098	660	256	128	3,656	1,855	5,511	10	2	12	3,666	1,857	5,523
ศาลชั้นต้นสังกัดภาค 5	837	231	2,407	1,164	1,564	877	468	216	5,276	2,488	7,764	329	118	447	5,605	2,606	8,211
ศาลชั้นต้นสังกัดภาค 6	248	110	1,115	569	730	443	262	147	2,355	1,269	3,624	21	4	25	2,376	1,273	3,649
ศาลชั้นต้นสังกัดภาค 7	722	202	1,974	1,109	1,315	868	280	169	4,291	2,348	6,639	160	88	248	4,451	2,436	6,887
ศาลชั้นต้นสังกัดภาค 8	384	163	2,177	796	1,290	619	189	86	4,040	1,664	5,704	96	11	107	4,136	1,675	5,811
ศาลชั้นต้นสังกัดภาค 9	366	88	1,341	406	2,229	376	155	75	4,091	945	5,036	8	1	9	4,099	946	5,045
รวมศาลชั้นต้นสังกัดภาค 1 - 9	5,707	2,310	19,505	10,481	15,899	8,106	3,234	1,677	44,345	22,574	66,919	849	256	1,105	45,194	22,830	68,024

4.26 จำนวนจำเลยที่ศาลปล่อยในรอบปี จำแนกตามเหตุการปล่อย สัญชาติ อายุ และเพศของศาลชั้นต้นสังกัดภาค 1 - 9 ประจำปี พ.ศ. 2565

เหตุการปล่อย	จำนวนจำเลยที่ศาลปล่อย																	
	สัญชาติไทย												สัญชาติอื่น			รวมทั้งสิ้น		
	อายุเกิน 18 ปีไม่เกิน 25 ปี		อายุเกิน 25 ปีไม่เกิน 40 ปี		อายุเกิน 40 ปีไม่เกิน 60 ปี		อายุเกิน 60 ปีขึ้นไป		รวม									
	ชาย	หญิง	ชาย	หญิง	ชาย	หญิง	ชาย	หญิง	ชาย	หญิง	รวม	ชาย	หญิง	รวม	ชาย	หญิง	รวม	
การกระทำไม่มีความผิดหรือกฎหมายยกเว้นโทษ	245	114	886	568	735	466	248	121	2,114	1,269	3,383	38	7	45	2,152	1,276	3,428	
โดยพยานหลักฐาน / พยานโจทก์ฟังไม่ได้	113	37	455	227	477	278	132	88	1,177	630	1,807	14	3	17	1,191	633	1,824	
ยกประโยชน์แห่งความสงสัย	145	47	461	159	290	124	60	33	956	363	1,319	7	1	8	963	364	1,327	
เหตุอื่นๆ	2,151	685	6,728	3,691	5,513	3,004	1,181	575	15,573	7,955	23,528	426	209	635	15,999	8,164	24,163	
จำนำยคดี	3,053	1,427	10,975	5,836	8,884	4,234	1,613	860	24,525	12,357	36,882	364	36	400	24,889	12,393	37,282	
รวม	5,707	2,310	19,505	10,481	15,899	8,106	3,234	1,677	44,345	22,574	66,919	849	256	1,105	45,194	22,830	68,024	



ศาลอาญาคดีทุจริตฯ

รายงานสถิติคดี

ประจำปี พ.ศ. 2565



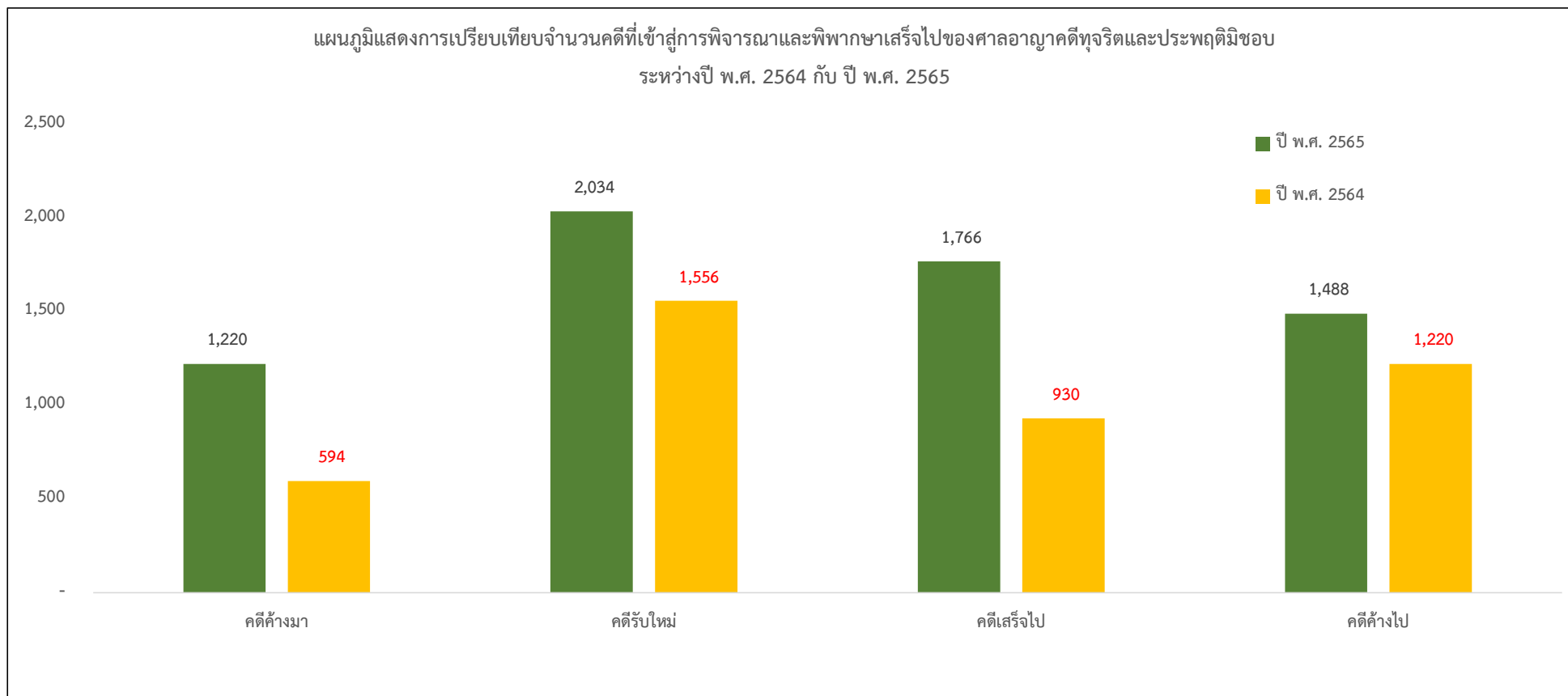
5.1 สถิติคดียี่ที่เข้าสู่การพิจารณาและพิพากษาเสร็จไปของศาลอาญาคดีทุจริตและประพฤติมิชอบ ประจำปี พ.ศ. 2565

ศาล	ประเภทคดี	คดีที่เข้าสู่การพิจารณา			คดีที่พิพากษาเสร็จไป		คดีค้างไป	
		คดีค้างมา	คดีรับใหม่	รวม	จำนวน	ร้อยละ	จำนวน	ร้อยละ
ศาลอาญาคดีทุจริตกลาง	แพ่ง	1	2	3	1	33.33	2	66.67
	อาญา	130	226	356	198	55.62	158	44.38
	รวม	131	228	359	199	55.43	160	44.57
ศาลอาญาคดีทุจริตภาค 1	แพ่ง	1	1	2	1	50.00	1	50.00
	อาญา	162	163	325	134	41.23	191	58.77
	รวม	163	164	327	135	41.28	192	58.72
ศาลอาญาคดีทุจริตภาค 2	แพ่ง	1	1	2	1	50.00	1	50.00
	อาญา	63	123	186	122	65.59	64	34.41
	รวม	64	124	188	123	65.43	65	34.57
ศาลอาญาคดีทุจริตภาค 3	แพ่ง	-	1	1	-	-	1	100.00
	อาญา	128	282	410	225	54.88	185	45.12
	รวม	128	283	411	225	54.74	186	45.26
ศาลอาญาคดีทุจริตภาค 4	แพ่ง							
	อาญา	170	317	487	336	68.99	151	31.01
	รวม	170	317	487	336	68.99	151	31.01
ศาลอาญาคดีทุจริตภาค 5	แพ่ง	-	3	3	-	-	3	100.00
	อาญา	130	149	279	152	54.48	127	45.52
	รวม	130	152	282	152	53.90	130	46.10
ศาลอาญาคดีทุจริตภาค 6	แพ่ง							
	อาญา	191	338	529	268	50.66	261	49.34
	รวม	191	338	529	268	50.66	261	49.34

5.1 สถิติคดียี่ี่เข้าสู่การพิจารณาและพิพากษาเสร็จไปของศาลอาญาคดีทุจริตและประพฤติมิชอบ ประจำปี พ.ศ. 2565

ศาล	ประเภทคดี	คดีที่เข้าสู่การพิจารณา			คดีที่พิพากษาเสร็จไป		คดีค้างไป	
		คดีค้างมา	คดีรับใหม่	รวม	จำนวน	ร้อยละ	จำนวน	ร้อยละ
ศาลอาญาคดีทุจริตฯภาค 7	แพ่ง	4	-	4	3	75.00	1	25.00
	อาญา	86	192	278	106	38.13	172	61.87
	รวม	90	192	282	109	38.65	173	61.35
ศาลอาญาคดีทุจริตฯภาค 8	แพ่ง	1	-	1	1	100.00	-	-
	อาญา	64	148	212	115	54.25	97	45.75
	รวม	65	148	213	116	54.46	97	45.54
ศาลอาญาคดีทุจริตฯภาค 9	แพ่ง	1	-	1	1	100.00	-	-
	อาญา	87	88	175	102	58.29	73	41.71
	รวม	88	88	176	103	58.52	73	41.48
รวมศาลอาญาคดีทุจริตฯกลางและภาค 1- 9	แพ่ง	9	8	17	8	47.06	9	52.94
	อาญา	1,211	2,026	3,237	1,758	54.31	1,479	45.69
	รวม	1,220	2,034	3,254	1,766	54.27	1,488	45.73

5.2 เปรียบเทียบจำนวนคดีที่เข้าสู่การพิจารณาและพิพากษาเสร็จไปของศาลอาญาคดีทุจริตและประพฤติมิชอบ ระหว่างปี พ.ศ. 2565 กับ ปี พ.ศ. 2564



ปี พ.ศ. 25xx	คดีค้างมา	คดีรับใหม่	คดีเสร็จไป	คดีค้างไป
ปี พ.ศ. 2565	1,220	2,034	1,766	1,488
ปี พ.ศ. 2564	594	1,556	930	1,220
เพิ่ม - ลด	-626	-478	-836	-268
ร้อยละ	-51.31	-23.50	-47.34	-18.01

5.3 จำนวนคดีทุจริตฯ(แพ่ง)ที่รับฟ้องในรอบปี จำแนกตามทุนทรัพย์ ของศาลอาญาคดีทุจริตและประพฤติมิชอบ ประจำปี พ.ศ. 2565

ศาล	ไม่มีทุนทรัพย์	ทุนทรัพย์ไม่เกิน 50,000 บาท	ทุนทรัพย์เกิน 50,000 บาท แต่ไม่เกิน 300,000 บาท	ทุนทรัพย์เกิน 300,000 บาท แต่ไม่เกิน 500,000 บาท	ทุนทรัพย์เกิน 500,000 บาท แต่ไม่เกิน 1 ล้านบาท	ทุนทรัพย์เกิน 1 ล้านบาท แต่ไม่เกิน 5 ล้านบาท	ทุนทรัพย์เกิน 5 ล้านบาท แต่ไม่เกิน 10 ล้านบาท	ทุนทรัพย์เกิน 10 ล้านบาท แต่ไม่เกิน 50 ล้านบาท	ทุนทรัพย์เกิน 50 ล้านบาท แต่ไม่เกิน 100 ล้านบาท	ทุนทรัพย์เกิน 100 ล้านบาท ขึ้นไป	รวมจำนวนคดี	รวมจำนวนทุนทรัพย์
ศาลอาญาคดีทุจริตฯกลาง	-	-	-	-	-	-	-	-	1	1	2	1,410,613,119.13
ศาลอาญาคดีทุจริตฯภาค 1	-	-	-	-	-	-	-	-	-	1	1	170,269,150.00
ศาลอาญาคดีทุจริตฯภาค 2	-	-	-	-	-	1	-	-	-	-	1	2,684,000.00
ศาลอาญาคดีทุจริตฯภาค 3	-	-	-	-	-	-	-	-	1	-	1	53,512,096.00
ศาลอาญาคดีทุจริตฯภาค 4	-	-	-	-	-	-	-	-	-	-	-	-
ศาลอาญาคดีทุจริตฯภาค 5	-	-	-	-	1	1	-	1	-	-	3	28,101,508.59
ศาลอาญาคดีทุจริตฯภาค 6	-	-	-	-	-	-	-	-	-	-	-	-
ศาลอาญาคดีทุจริตฯภาค 7	-	-	-	-	-	-	-	-	-	-	-	-
ศาลอาญาคดีทุจริตฯภาค 8	-	-	-	-	-	-	-	-	-	-	-	-
ศาลอาญาคดีทุจริตฯภาค 9	-	-	-	-	-	-	-	-	-	-	-	-
รวม	-	-	-	-	1	2	-	1	2	2	8	1,665,179,873.72

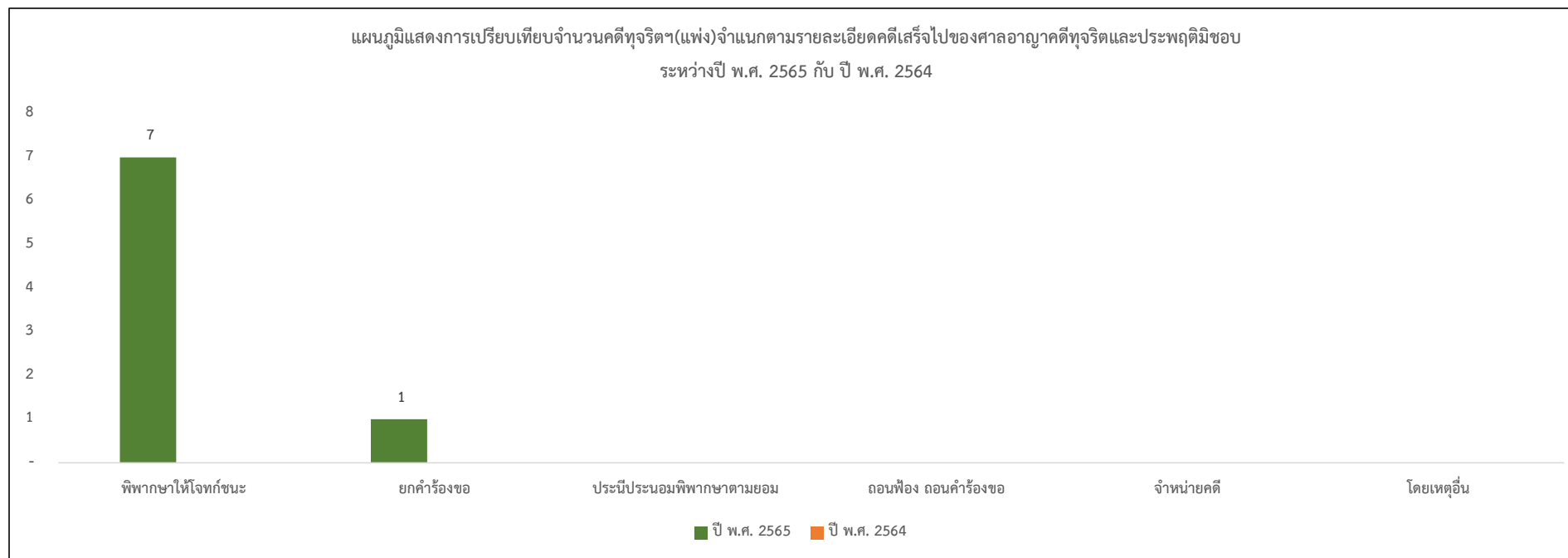
5.4 จำนวนคดีทุจริต(แพ่ง)ที่เข้าสู่การพิจารณาและจำแนกตามรายละเอียดคดีเสร็จไปของศาลอาญาคดีทุจริตและประพฤติมิชอบ ประจำปี พ.ศ. 2565

ศาล	คดีที่เข้าสู่การพิจารณา			คดีพิพากษาเสร็จไป								คดีค้างไป
	คดีค้างมา	คดีรับใหม่	รวม	พิพากษา		ประนีประนอม พิพากษตาม ยอม	ถอนฟ้อง ถอน คำร้องขอ	จำหน่ายคดี		โดยเหตุอื่น	รวม	
				ให้โจทก์ชนะ	ยกคำร้องขอ			ชั่วคราว	อื่นๆ			
ศาลอาญาคดีทุจริตกลาง	1	2	3	1	-	-	-	-	-	-	1	2
ศาลอาญาคดีทุจริตภาค 1	1	1	2	1	-	-	-	-	-	-	1	1
ศาลอาญาคดีทุจริตภาค 2	1	1	2	-	1	-	-	-	-	-	1	1
ศาลอาญาคดีทุจริตภาค 3	-	1	1	-	-	-	-	-	-	-	-	1
ศาลอาญาคดีทุจริตภาค 4	-	-	-	-	-	-	-	-	-	-	-	-
ศาลอาญาคดีทุจริตภาค 5	-	3	3	-	-	-	-	-	-	-	-	3
ศาลอาญาคดีทุจริตภาค 6	-	-	-	-	-	-	-	-	-	-	-	-
ศาลอาญาคดีทุจริตภาค 7	4	-	4	3	-	-	-	-	-	-	3	1
ศาลอาญาคดีทุจริตภาค 8	1	-	1	1	-	-	-	-	-	-	1	-
ศาลอาญาคดีทุจริตภาค 9	1	-	1	1	-	-	-	-	-	-	1	-
รวม	9	8	17	7	1	-	-	-	-	-	8	9

5.5 จำนวนคดีทุจริต(อาญา)ที่เข้าสู่การพิจารณาและจำแนกตามรายละเอียดคดีเสร็จไปของศาลอาญาคดีทุจริตและประพฤติมิชอบ ประจำปี พ.ศ. 2565

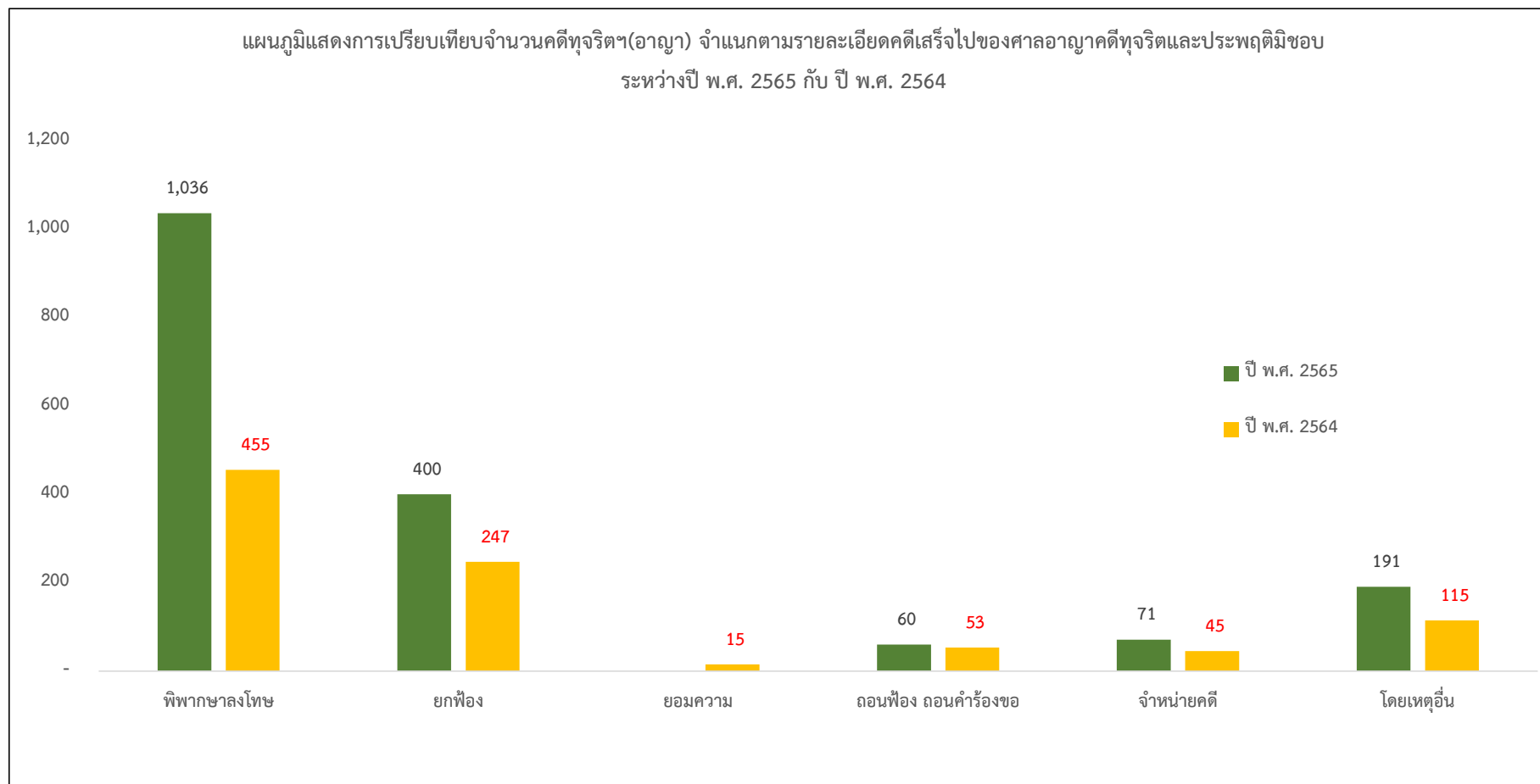
ศาล	คดีที่เข้าสู่การพิจารณา			คดีพิพากษาเสร็จไป								คดีค้างไป
	คดีค้างมา	คดีรับใหม่	รวม	พิพากษา		ยอมความ	ถอนฟ้อง ถอนคำร้องขอ	จำหน่ายคดี		โดยเหตุอื่น	รวม	
				ลงโทษ	ยกฟ้อง			ชั่วคราว	อื่นๆ			
ศาลอาญาคดีทุจริตกลาง	130	226	356	66	85	-	16	5	26	-	198	158
ศาลอาญาคดีทุจริตภาค 1	162	163	325	62	36	-	3	11	-	22	134	191
ศาลอาญาคดีทุจริตภาค 2	63	123	186	72	21	-	5	2	-	22	122	64
ศาลอาญาคดีทุจริตภาค 3	128	282	410	158	11	-	22	2	-	32	225	185
ศาลอาญาคดีทุจริตภาค 4	170	317	487	216	73	-	-	1	4	42	336	151
ศาลอาญาคดีทุจริตภาค 5	130	149	279	88	19	-	-	1	-	44	152	127
ศาลอาญาคดีทุจริตภาค 6	191	338	529	156	103	-	4	1	-	4	268	261
ศาลอาญาคดีทุจริตภาค 7	86	192	278	60	31	-	5	4	6	-	106	172
ศาลอาญาคดีทุจริตภาค 8	64	148	212	64	17	-	3	1	5	25	115	97
ศาลอาญาคดีทุจริตภาค 9	87	88	175	94	4	-	2	2	-	-	102	73
รวม	1,211	2,026	3,237	1,036	400	-	60	30	41	191	1,758	1,479

5.6 เปรียบเทียบจำนวนคดีทุจริต(แพ่ง)จำแนกตามรายละเอียดคดีเสร็จไปของศาลอาญาคดีทุจริตและประพฤติมิชอบ ระหว่างปี พ.ศ. 2565 กับ ปี พ.ศ. 2564



ปี พ.ศ. 25xx	พิพาทษาให้โจทก์ชนะ	ยกคำร้องขอ	ประนีประนอมพิพาทษตามยอม	ถอนฟ้อง ถอนคำร้องขอ	จำหน่ายคดี	โดยเหตุอื่น	รวม
ปี พ.ศ. 2565	7	1					8
ปี พ.ศ. 2564							-
เพิ่ม - ลด	7	1	-	-	-	-	8
ร้อยละ							

5.7 เปรียบเทียบจำนวนคดีทุจริตฯ(อาญา) จำแนกตามรายละเอียดคดีเสร็จไปของศาลอาญาคดีทุจริตและประพฤติมิชอบ ระหว่างปี พ.ศ. 2565 กับ ปี พ.ศ. 2564



ปี พ.ศ. 25xx	พิพากษาลงโทษ	ยกฟ้อง	ยอมความ	ถอนฟ้อง ถอนคำร้องขอ	จำหน่ายคดี	โดยเหตุอื่น	รวม
ปี พ.ศ. 2565	1,036	400		60	71	191	1,758
ปี พ.ศ. 2564	455	247	15	53	45	115	930
เพิ่ม - ลด	581	153	-15	7	26	76	828
ร้อยละ	127.69	61.94	-100.00	13.21	57.78	66.09	89.03

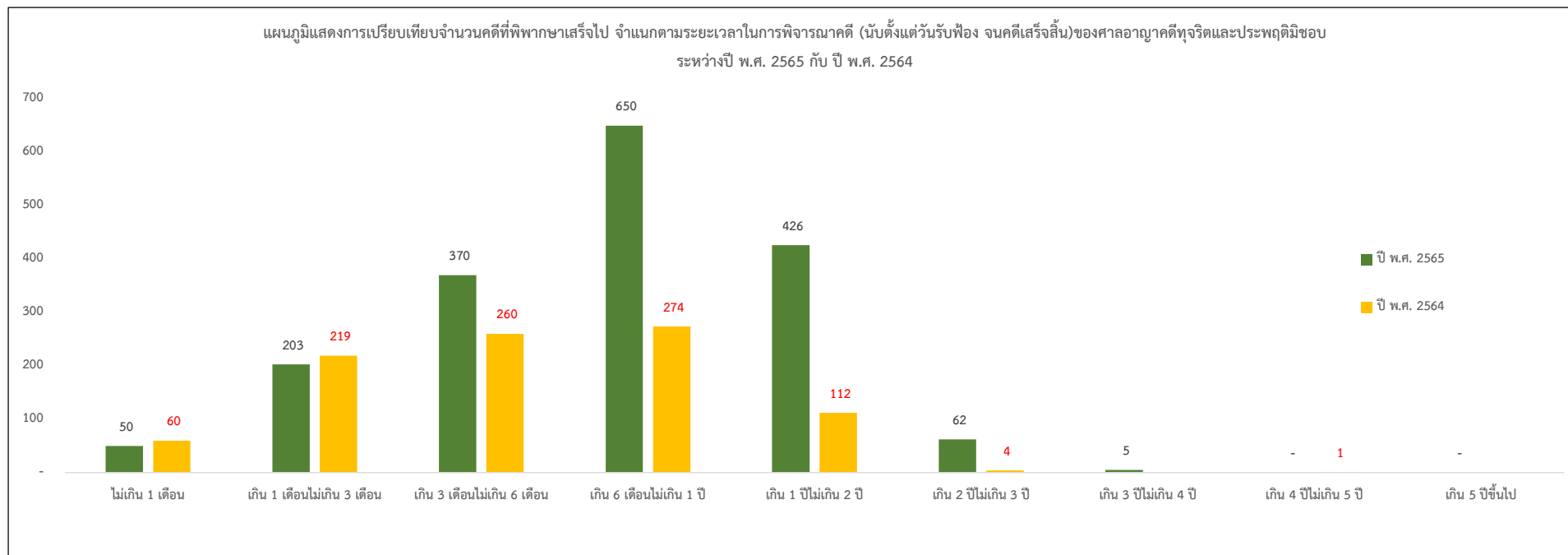
5.8 จำนวนคดีที่พิพากษาเสร็จไป จำแนกตามระยะเวลาในการพิจารณาคดี(นับตั้งแต่วันรับฟ้อง จนคดีเสร็จสิ้น) ของศาลอาญาคดีทุจริตและประพฤติมิชอบ
ประจำปี พ.ศ. 2565

ศาล	ประเภทคดี	ไม่เกิน 1 เดือน	เกิน 1 เดือนไม่ เกิน 3 เดือน	เกิน 3 เดือนไม่ เกิน 6 เดือน	เกิน 6 เดือนไม่ เกิน 1 ปี	เกิน 1 ปีไม่เกิน 2 ปี	เกิน 2 ปีไม่เกิน 3 ปี	เกิน 3 ปีไม่เกิน 4 ปี	เกิน 4 ปีไม่เกิน 5 ปี	เกิน 5 ปีขึ้นไป	รวม
ศาลอาญาคดีทุจริตกลาง	แพ่ง	-	-	-	-	1	-	-	-	-	1
	อาญา	8	28	53	70	34	2	3	-	-	198
	รวม	8	28	53	70	35	2	3	-	-	199
ศาลอาญาคดีทุจริตภาค 1	แพ่ง	-	-	-	-	-	1	-	-	-	1
	อาญา	2	4	26	31	43	26	2	-	-	134
	รวม	2	4	26	31	43	27	2	-	-	135
ศาลอาญาคดีทุจริตภาค 2	แพ่ง	-	-	-	-	-	1	-	-	-	1
	อาญา	15	15	28	36	24	4	-	-	-	122
	รวม	15	15	28	36	24	5	-	-	-	123
ศาลอาญาคดีทุจริตภาค 3	แพ่ง	-	-	-	-	-	-	-	-	-	-
	อาญา	1	28	53	109	33	1	-	-	-	225
	รวม	1	28	53	109	33	1	-	-	-	225
ศาลอาญาคดีทุจริตภาค 4	แพ่ง	-	-	-	-	-	-	-	-	-	-
	อาญา	9	54	68	170	34	1	-	-	-	336
	รวม	9	54	68	170	34	1	-	-	-	336
ศาลอาญาคดีทุจริตภาค 5	แพ่ง	-	-	-	-	-	-	-	-	-	-
	อาญา	8	14	21	47	62	-	-	-	-	152
	รวม	8	14	21	47	62	-	-	-	-	152
ศาลอาญาคดีทุจริตภาค 6	แพ่ง	-	-	-	-	-	-	-	-	-	-
	อาญา	3	20	53	90	87	15	-	-	-	268
	รวม	3	20	53	90	87	15	-	-	-	268
ศาลอาญาคดีทุจริตภาค 7	แพ่ง	-	-	-	2	1	-	-	-	-	3
	อาญา	3	6	24	31	33	9	-	-	-	106
	รวม	3	6	24	33	34	9	-	-	-	109

5.8 จำนวนคดีที่พิพากษาเสร็จไป จำแนกตามระยะเวลาในการพิจารณาคดี(นับตั้งแต่วันรับฟ้อง จนคดีเสร็จสิ้น) ของศาลอาญาคดีทุจริตและประพฤติมิชอบ ประจำปี พ.ศ. 2565

ศาล	ประเภทคดี	ไม่เกิน 1 เดือน	เกิน 1 เดือนไม่ เกิน 3 เดือน	เกิน 3 เดือนไม่ เกิน 6 เดือน	เกิน 6 เดือนไม่ เกิน 1 ปี	เกิน 1 ปีไม่เกิน 2 ปี	เกิน 2 ปีไม่เกิน 3 ปี	เกิน 3 ปีไม่เกิน 4 ปี	เกิน 4 ปีไม่เกิน 5 ปี	เกิน 5 ปีขึ้นไป	รวม
ศาลอาญาคดีทุจริตภาค 8	แพ่ง	-	-	-	-	1	-	-	-	-	1
	อาญา	1	25	26	34	28	1	-	-	-	115
	รวม	1	25	26	34	29	1	-	-	-	116
ศาลอาญาคดีทุจริตภาค 9	แพ่ง	-	-	-	-	1	-	-	-	-	1
	อาญา	-	9	18	30	44	1	-	-	-	102
	รวม	-	9	18	30	45	1	-	-	-	103
รวม	แพ่ง	-	-	-	2	4	2	-	-	-	8
	อาญา	50	203	370	648	422	60	5	-	-	1,758
	รวม	50	203	370	650	426	62	5	-	-	1,766

5.9 เปรียบเทียบจำนวนคดีที่พิพากษาเสร็จไป จำแนกตามระยะเวลาในการพิจารณาคดี (นับตั้งแต่วันรับฟ้อง จนคดีเสร็จสิ้น)ของศาลอาญาคดีทุจริตและประพฤติมิชอบ ระหว่างปี พ.ศ. 2565 กับ ปี พ.ศ. 2564



ปี พ.ศ. 25xx	ไม่เกิน 1 เดือน	เกิน 1 เดือนไม่เกิน 3 เดือน	เกิน 3 เดือนไม่เกิน 6 เดือน	เกิน 6 เดือนไม่เกิน 1 ปี	เกิน 1 ปีไม่เกิน 2 ปี	เกิน 2 ปีไม่เกิน 3 ปี	เกิน 3 ปีไม่เกิน 4 ปี	เกิน 4 ปีไม่เกิน 5 ปี	เกิน 5 ปีขึ้นไป	รวม
ปี พ.ศ. 2565	50	203	370	650	426	62	5	-	-	1,766
ปี พ.ศ. 2564	60	219	260	274	112	4	-	1	-	930
เพิ่ม - ลด	10	16	-110	-376	-314	-58	-5	1	-	-836
ร้อยละ	20.00	7.88	-29.73	-57.85	-73.71	-93.55	-100.00	-	-	-47.34

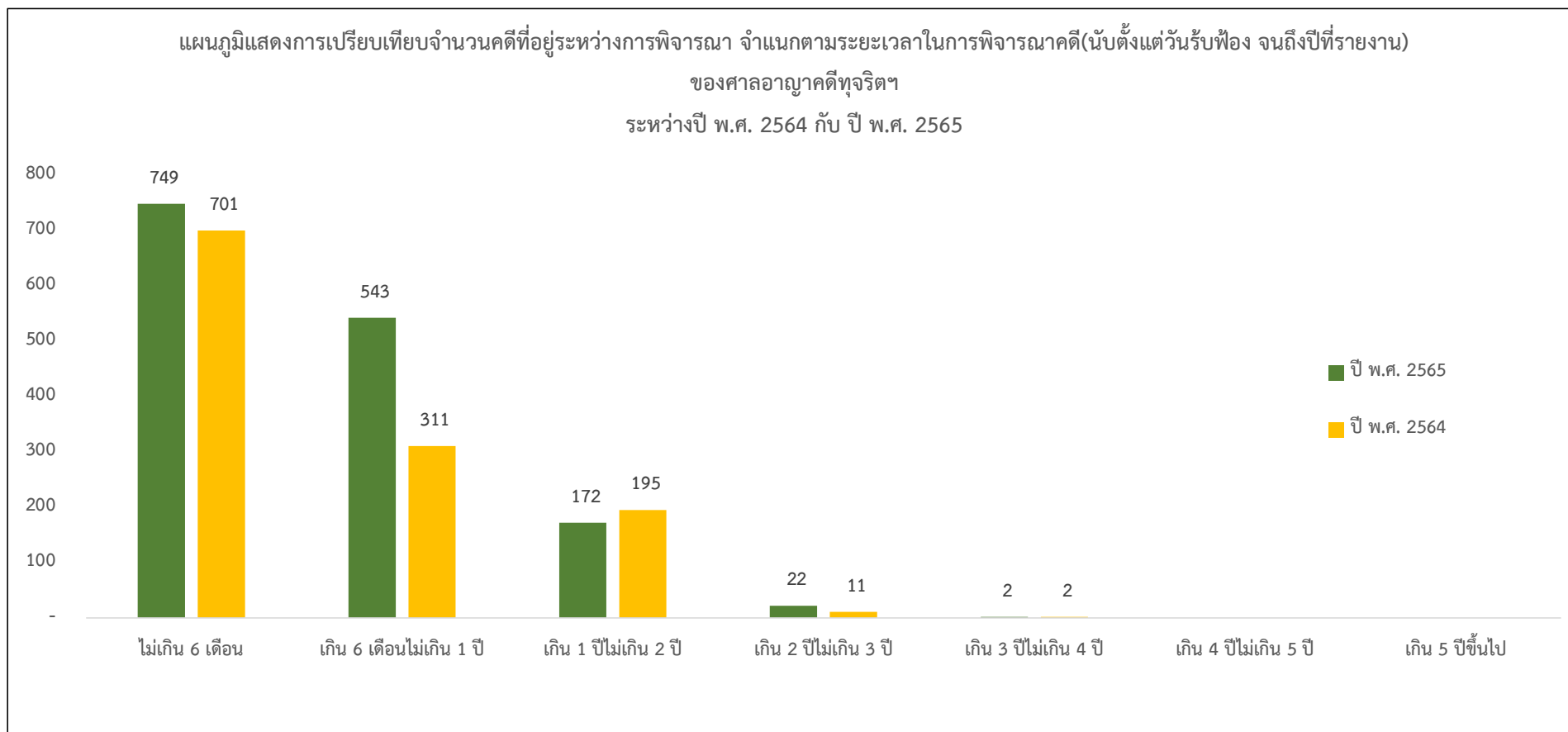
5.10 จำนวนคดีที่อยู่ระหว่างการพิจารณา จำแนกตามระยะเวลาในการพิจารณาคดี(นับตั้งแต่วันรับฟ้อง จนถึงปีที่รายงาน) ของศาลอาญาคดีทุจริตและประพฤติมิชอบ ประจำปี พ.ศ. 2565

ศาล	ประเภทคดี	ไม่เกิน 6 เดือน	เกิน 6 เดือนไม่ เกิน 1 ปี	เกิน 1 ปีไม่เกิน 2 ปี	เกิน 2 ปีไม่เกิน 3 ปี	เกิน 3 ปีไม่เกิน 4 ปี	เกิน 4 ปีไม่เกิน 5 ปี	เกิน 5 ปีขึ้นไป	รวม
ศาลอาญาคดีทุจริตกลาง	แพ่ง	1	1	-	-	-	-	-	2
	อาญา	83	47	26	2	-	-	-	158
	รวม	84	48	26	2	-	-	-	160
ศาลอาญาคดีทุจริตภาค 1	แพ่ง	-	1	-	-	-	-	-	1
	อาญา	69	62	48	10	2	-	-	191
	รวม	69	63	48	10	2	-	-	192
ศาลอาญาคดีทุจริตภาค 2	แพ่ง	-	-	1	-	-	-	-	1
	อาญา	39	22	2	1	-	-	-	64
	รวม	39	22	3	1	-	-	-	65
ศาลอาญาคดีทุจริตภาค 3	แพ่ง	-	1	-	-	-	-	-	1
	อาญา	115	67	3	-	-	-	-	185
	รวม	115	68	3	-	-	-	-	186
ศาลอาญาคดีทุจริตภาค 4	แพ่ง	-	-	-	-	-	-	-	-
	อาญา	80	64	6	1	-	-	-	151
	รวม	80	64	6	1	-	-	-	151
ศาลอาญาคดีทุจริตภาค 5	แพ่ง	2	1	-	-	-	-	-	3
	อาญา	47	60	18	2	-	-	-	127
	รวม	49	61	18	2	-	-	-	130
ศาลอาญาคดีทุจริตภาค 6	แพ่ง	-	-	-	-	-	-	-	-
	อาญา	133	97	28	3	-	-	-	261
	รวม	133	97	28	3	-	-	-	261

5.10 จำนวนคดีที่อยู่ระหว่างการพิจารณา จำแนกตามระยะเวลาในการพิจารณาคดี(นับตั้งแต่วันรับฟ้อง จนถึงปีที่รายงาน) ของศาลอาญาคดีทุจริตและประพฤติมิชอบ ประจำปี พ.ศ. 2565

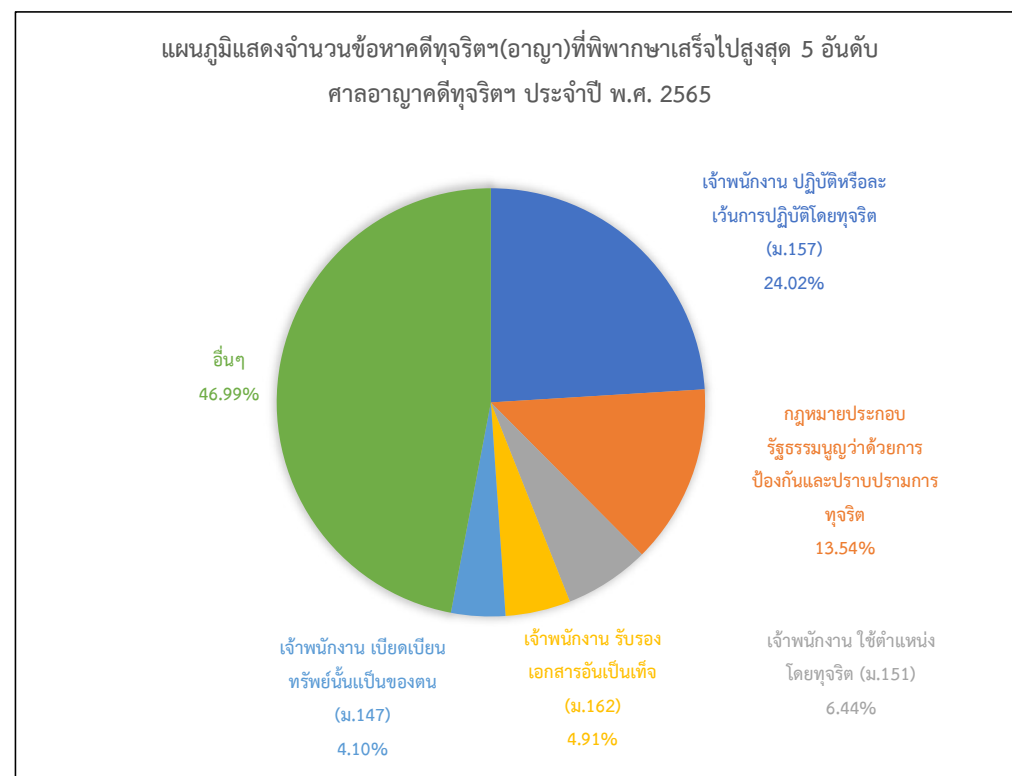
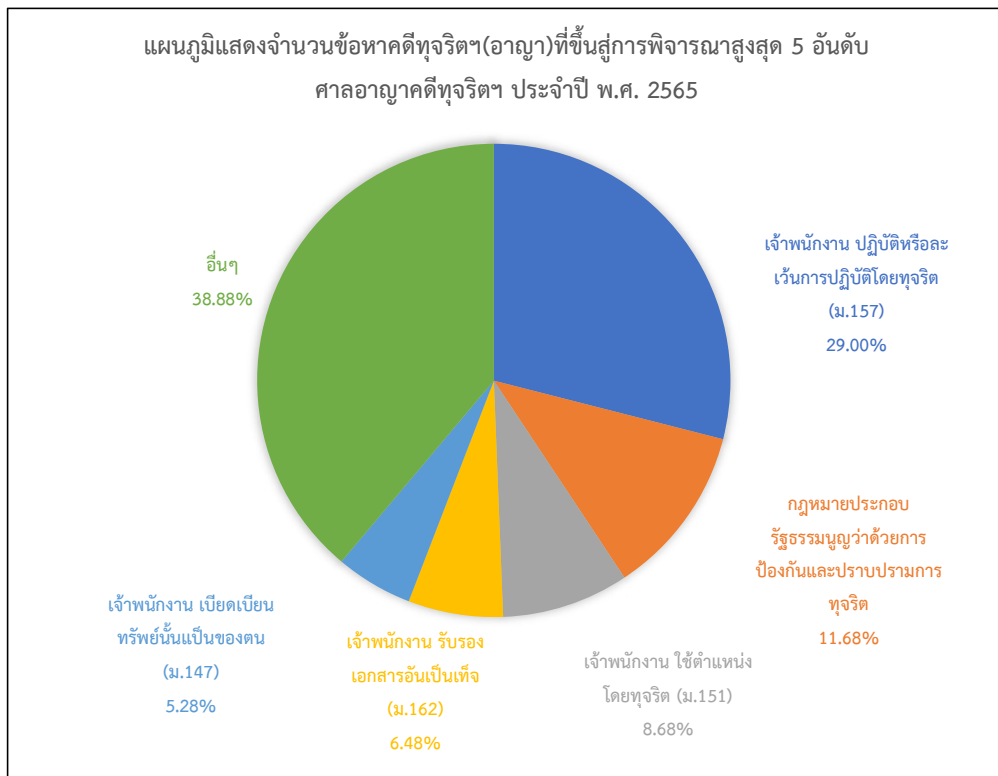
ศาล	ประเภทคดี	ไม่เกิน 6 เดือน	เกิน 6 เดือนไม่ เกิน 1 ปี	เกิน 1 ปีไม่เกิน 2 ปี	เกิน 2 ปีไม่เกิน 3 ปี	เกิน 3 ปีไม่เกิน 4 ปี	เกิน 4 ปีไม่เกิน 5 ปี	เกิน 5 ปีขึ้นไป	รวม
ศาลอาญาคดีทุจริตฯภาค 7	แพ่ง	-	-	-	1	-	-	-	1
	อาญา	91	65	16	-	-	-	-	172
	รวม	91	65	16	1	-	-	-	173
ศาลอาญาคดีทุจริตฯภาค 8	แพ่ง	-	-	-	-	-	-	-	-
	อาญา	58	26	12	1	-	-	-	97
	รวม	58	26	12	1	-	-	-	97
ศาลอาญาคดีทุจริตฯภาค 9	แพ่ง	-	-	-	-	-	-	-	-
	อาญา	31	29	12	1	-	-	-	73
	รวม	31	29	12	1	-	-	-	73
รวม	แพ่ง	3	4	1	1	-	-	-	9
	อาญา	746	539	171	21	2	-	-	1,479
	รวม	749	543	172	22	2	-	-	1,488

5.11 เปรียบเทียบจำนวนคดีที่อยู่ระหว่างการพิจารณา จำแนกตามระยะเวลาในการพิจารณาคดี (นับตั้งแต่วันรับฟ้อง จนถึงปีที่รายงาน) ของศาลอาญาคดีทุจริตฯ ระหว่างปี พ.ศ. 2564 กับ ปี พ.ศ. 2565



ปี พ.ศ. 25xx	ไม่เกิน 6 เดือน	เกิน 6 เดือนไม่เกิน 1 ปี	เกิน 1 ปีไม่เกิน 2 ปี	เกิน 2 ปีไม่เกิน 3 ปี	เกิน 3 ปีไม่เกิน 4 ปี	เกิน 4 ปีไม่เกิน 5 ปี	เกิน 5 ปีขึ้นไป	รวม
ปี พ.ศ. 2565	749	543	172	22	2			1,488
ปี พ.ศ. 2564	701	311	195	11	2			1,220
เพิ่ม - ลด	48	232	-23	11				268
ร้อยละ	6.85	74.60	-11.79	100.00				21.97

5.12 จำนวนข้อหาทุจริต(อาญา)ที่ขึ้นสู่การพิจารณาและพิพากษาเสร็จไป สูงสุด 5 อันดับ ของศาลอาญาคดีทุจริตฯ ประจำปี พ.ศ. 2565



ลำดับที่	ข้อหาคดีทุจริต(อาญา)ที่ขึ้นสู่การพิจารณา	จำนวน	ร้อยละ	ข้อหาคดีทุจริต(อาญา)ที่พิพากษาเสร็จไป	จำนวน	ร้อยละ
1	เจ้าพนักงาน ปฏิบัติหรือละเว้นการปฏิบัติโดยทุจริต (ม.157)	1,400	29.00	เจ้าพนักงาน ปฏิบัติหรือละเว้นการปฏิบัติโดยทุจริต (ม.157)	1,253	24.02
2	กฎหมายประกอบรัฐธรรมนูญว่าด้วยการป้องกันและปราบปรามการทุจริต	564	11.68	กฎหมายประกอบรัฐธรรมนูญว่าด้วยการป้องกันและปราบปรามการทุจริต	706	13.54
3	เจ้าพนักงาน ใช้ตำแหน่งโดยทุจริต (ม.151)	419	8.68	เจ้าพนักงาน ใช้ตำแหน่งโดยทุจริต (ม.151)	336	6.44
4	เจ้าพนักงาน รับรองเอกสารอันเป็นเท็จ (ม.162)	313	6.48	เจ้าพนักงาน รับรองเอกสารอันเป็นเท็จ (ม.162)	256	4.91
5	เจ้าพนักงาน เบียดเบียนทรัพย์สินอันเป็นของตน (ม.147)	255	5.28	เจ้าพนักงาน เบียดเบียนทรัพย์สินอันเป็นของตน (ม.147)	214	4.10
	อื่นๆ	1,877	38.88	อื่นๆ	2,451	46.99

5.13 จำนวนจำเลยในรอบปี จำแนกตามสัญชาติ เพศ และอายุ ของศาลอาญาคดีทุจริตและประพฤติมิชอบ ประจำปี พ.ศ. 2565

ศาล	จำเลย	สัญชาติไทย											สัญชาติอื่น			รวมทั้งสิ้น		
		อายุเกิน 18 ปีแต่ไม่เกิน 25 ปี		อายุเกิน 25 ปีแต่ไม่เกิน 40 ปี		อายุเกิน 40 ปีแต่ไม่เกิน 60 ปี		อายุเกิน 60 ปีขึ้นไป		รวม			ชาย	หญิง	รวม	ชาย	หญิง	รวม
		ชาย	หญิง	ชาย	หญิง	ชาย	หญิง	ชาย	หญิง	ชาย	หญิง	รวม						
ศาลอาญาคดีทุจริต	จำเลยในคดีค้างมา	6	5	257	223	1,696	672	869	169	2,828	1,069	3,897	-	-	-	2,828	1,069	3,897
	จำเลยในคดีรับใหม่	11	4	374	166	2,262	886	1,174	247	3,821	1,303	5,124	4	-	4	3,825	1,303	5,128
	จำเลยในคดีเสร็จไป	3	7	322	232	2,232	782	956	166	3,513	1,187	4,700	3	-	3	3,516	1,187	4,703
	จำเลยในคดีค้างไป	14	2	309	157	1,726	776	1,087	250	3,136	1,185	4,321	1	-	1	3,137	1,185	4,322

5.14 จำนวนจำเลยที่ต้องโทษในรอบปี จำแนกตามการกำหนดโทษ สัญชาติ เพศ และอายุของศาลอาญาคดีทุจริตฯ ประจำปี พ.ศ. 2565

รายการ		จำนวนจำเลยที่ต้องโทษ																
		สัญชาติไทย											สัญชาติอื่น			รวมทั้งสิ้น		
		อายุเกิน 18 ปีแต่ไม่เกิน 25 ปี		อายุเกิน 25 ปีแต่ไม่เกิน 40 ปี		อายุเกิน 40 ปีแต่ไม่เกิน 60 ปี		อายุเกิน 60 ปีขึ้นไป		รวม								
		ชาย	หญิง	ชาย	หญิง	ชาย	หญิง	ชาย	หญิง	ชาย	หญิง	รวม	ชาย	หญิง	รวม	ชาย	หญิง	รวม
ประหารชีวิต		-	-	-	-	1	-	-	-	1	-	1	-	-	-	1	-	1
จำคุก	ไม่เกิน 6 เดือน	-	-	4	3	14	9	12	2	30	14	44	1	-	1	31	14	45
	เกิน 6 เดือนแต่ไม่เกิน 1 ปี	-	-	11	5	27	13	12	-	50	18	68	-	-	-	50	18	68
	เกิน 1 ปีแต่ไม่เกิน 2 ปี	-	-	17	7	57	24	19	7	93	38	131	-	-	-	93	38	131
	เกิน 2 ปีแต่ไม่เกิน 3 ปี	-	-	17	2	59	26	39	8	115	36	151	-	-	-	115	36	151
	เกิน 3 ปีแต่ไม่เกิน 5 ปี	-	-	19	6	93	17	34	9	146	32	178	-	-	-	146	32	178
	เกิน 5 ปีแต่ไม่เกิน 10 ปี	-	-	13	16	67	16	34	2	114	34	148	-	-	-	114	34	148
	เกิน 10 ปีขึ้นไป	-	-	24	19	56	38	32	3	112	60	172	-	-	-	112	60	172
	ตลอดชีวิต	-	-	2	-	4	-	-	-	6	-	6	-	-	-	6	-	6
ปรับ	ทั้งจำทั้งปรับ	-	-	5	7	42	24	8	-	55	31	86	-	-	-	55	31	86
	ปรับอย่างเดียว	1	-	3	1	12	2	2	1	18	4	22	-	-	-	18	4	22
	ปรับ/รอกการลงโทษ	-	-	26	47	206	123	49	14	281	184	465	-	-	-	281	184	465
	ปรับ/รอกการกำหนดโทษ	-	-	-	-	-	-	-	-	-	-	-	-	-	-	-	-	-
	ทำงานบริการสังคมแทนค่าปรับ	-	-	-	-	-	-	-	-	-	-	-	-	-	-	-	-	-
กักขัง	กักขัง	-	-	-	-	-	-	-	-	-	-	-	-	-	-	-	-	-
	กักขัง ปรับ	-	-	-	-	-	-	-	-	-	-	-	-	-	-	-	-	-
ริบทรัพย์		-	-	-	-	-	-	1	-	1	1	-	-	-	-	1	1	
รอกการลงโทษ	- คุมประพฤติ	-	-	7	6	82	37	24	4	113	47	160	-	-	-	113	47	160
	- ไม่คุมประพฤติ	-	1	5	5	17	11	15	2	37	19	56	2	-	2	39	19	58
รอกการกำหนดโทษ										-	-	-			-	-	-	
รอกการกำหนดโทษ	คุมประพฤติ	-	-	-	-	-	-	-	-	-	-	-	-	-	-	-	-	-
	ไม่คุมประพฤติ	-	-	1	-	1	-	-	-	2	-	2	-	-	-	2	-	2
อื่นๆ		-	1	2	2	10	3	4	1	16	7	23	-	-	-	16	7	23
รวม		1	2	156	126	748	343	284	54	1,189	525	1,714	3	-	3	1,192	525	1,717

5.15 จำนวนจำเลยที่ศาลปล่อยในรอบปี จำแนกตามเหตุแห่งการปล่อย สัญชาติ เพศ และอายุของศาลอาญาคดีทุจริตและประพฤติมิชอบ ประจำปี พ.ศ. 2565

รายการ	จำนวนจำเลยที่ศาลปล่อย																
	สัญชาติไทย											สัญชาติอื่น			รวมทั้งสิ้น		
	อายุเกิน 18 ปีแต่ไม่เกิน 25 ปี		อายุเกิน 25 ปีแต่ไม่เกิน 40 ปี		อายุเกิน 40 ปีแต่ไม่เกิน 60 ปี		อายุเกิน 60 ปีขึ้นไป		รวม								
	ชาย	หญิง	ชาย	หญิง	ชาย	หญิง	ชาย	หญิง	ชาย	หญิง	รวม	ชาย	หญิง	รวม	ชาย	หญิง	รวม
การกระทำไม่มีความผิดหรือกฎหมายยกเว้นโทษ	-	-	61	12	424	140	258	58	743	210	953	-	-	-	743	210	953
โดยพยานหลักฐาน / พยานใจทักฟังไม่ได้	1	3	47	74	449	145	211	33	708	255	963	-	-	-	708	255	963
ยกประโยชน์แห่งความสงสัย	-	-	-	-	10	3	1	1	11	4	15	-	-	-	11	4	15
เหตุอื่นๆ	1	2	42	14	444	103	105	16	592	135	727	-	-	-	592	135	727
จำหน่ายคดี	-	-	16	6	157	48	97	4	270	58	328	-	-	-	270	58	328
รวม	2	5	166	106	1,484	439	672	112	2,324	662	2,986	-	-	-	2,324	662	2,986



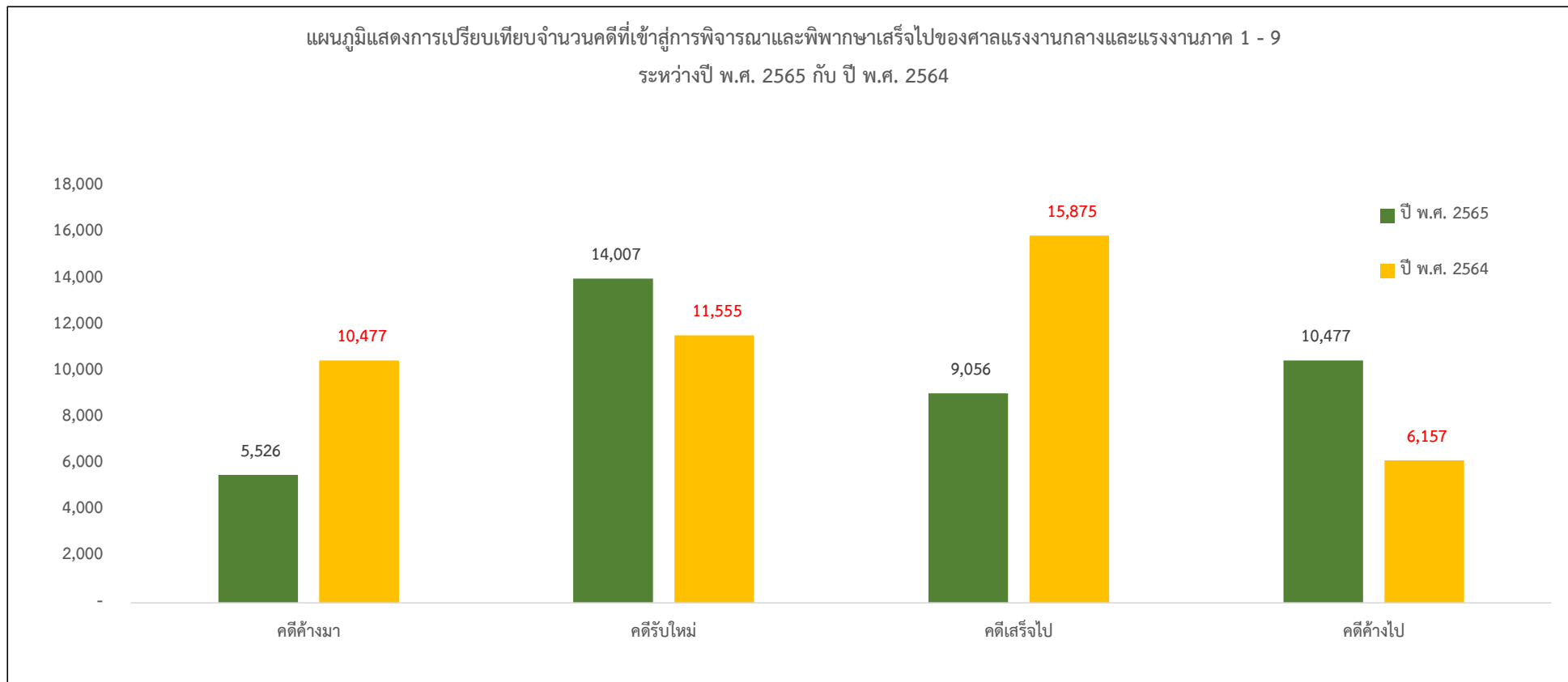
ศาลแรงงาน รายงานสถิติคดี ประจำปี พ.ศ. 2565



6.1 สถิติคดีที่เข้าสู่การพิจารณาและพิพากษาเสร็จไปของศาลแรงงานกลางและแรงงานภาค 1 - 9 ประจำปี พ.ศ. 2565

ศาล	คดีที่เข้าสู่การพิจารณา			คดีพิพากษาเสร็จไป		คดีค้างไป	
	คดีค้างมา	คดีรับใหม่	รวม	จำนวน	ร้อยละ	จำนวน	ร้อยละ
ศาลแรงงานกลาง	5,321	4,290	9,611	6,050	62.95	3,561	37.05
ศาลแรงงานภาค 1	2,892	2,613	5,505	3,705	67.30	1,800	32.70
ศาลแรงงานภาค 2	968	1,257	2,225	1,936	87.01	289	12.99
ศาลแรงงานภาค 3	145	310	455	431	94.73	24	5.27
ศาลแรงงานภาค 4	93	233	326	269	82.52	57	17.48
ศาลแรงงานภาค 5	98	233	331	294	88.82	37	11.18
ศาลแรงงานภาค 6	27	1,079	1,106	1,084	98.01	22	1.99
ศาลแรงงานภาค 7	437	504	941	722	76.73	219	23.27
ศาลแรงงานภาค 8	386	865	1,251	1,147	91.69	104	8.31
ศาลแรงงานภาค 9	110	171	281	237	84.34	44	15.66
รวม	10,477	11,555	22,032	15,875	72.05	6,157	27.95

6.2 เปรียบเทียบจำนวนคดีที่เข้าสู่การพิจารณาและพิพากษาเสร็จไปของศาลแรงงานกลางและแรงงานภาค 1 - 9 ระหว่างปี พ.ศ. 2565 กับ ปี พ.ศ. 2564



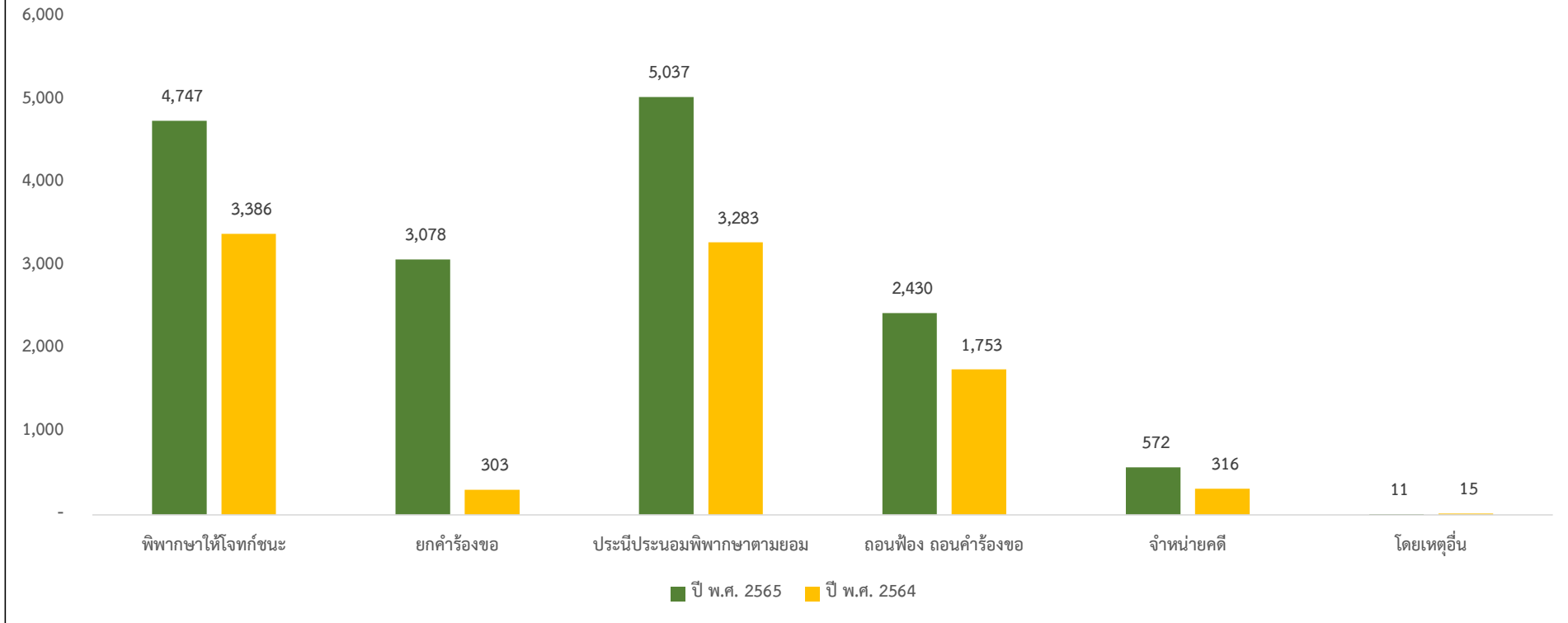
ปี พ.ศ. 25xx	คดีค้างมา	คดีรับใหม่	คดีเสร็จไป	คดีค้างไป
ปี พ.ศ. 2565	5,526	14,007	9,056	10,477
ปี พ.ศ. 2564	10,477	11,555	15,875	6,157
เพิ่ม - ลด	-4,951	2,452	-6,819	4,320
ร้อยละ	-47.26	21.22	-42.95	70.16

6.3 จำนวนคดีที่เข้าสู่การพิจารณา และจำแนกตามรายละเอียดคดีเสร็จไปของศาลแรงงานกลางและแรงงานภาค 1 - 9 ประจำปี พ.ศ. 2565

ศาล	คดีที่เข้าสู่การพิจารณา		คดีพิพาทฯเสร็จไป							คดีค้างไป	
	คดีค้างมา	คดีรับใหม่	พิพาทฯ		ประณตประณตยอม พิพาทฯตาม ยอม	ถอนฟ้อง ถอน คำร้องขอ	จำหน่ายคดี		โดยเหตุอื่น		รวม
			ให้โจทก์ชนะ	ยกคำร้องขอ			ชั่วคราว	อื่นๆ			
ศาลแรงงานกลาง	5,321	4,290	1,898	1,088	1,427	1,425	28	184	-	6,050	3,561
ศาลแรงงานภาค 1	2,892	2,613	598	1,445	841	654	162	5	-	3,705	1,800
ศาลแรงงานภาค 2	968	1,257	503	128	1,182	64	-	55	4	1,936	289
ศาลแรงงานภาค 3	145	310	142	11	266	-	12	-	-	431	24
ศาลแรงงานภาค 4	93	233	68	42	126	25	-	5	3	269	57
ศาลแรงงานภาค 5	98	233	80	-	117	87	-	6	4	294	37
ศาลแรงงานภาค 6	27	1,079	976	17	47	32	12	-	-	1,084	22
ศาลแรงงานภาค 7	437	504	118	13	371	126	94	-	-	722	219
ศาลแรงงานภาค 8	386	865	316	319	488	17	-	7	-	1,147	104
ศาลแรงงานภาค 9	110	171	48	15	172	-	2	-	-	237	44
รวม	10,477	11,555	4,747	3,078	5,037	2,430	310	262	11	15,875	6,157

6.4 เปรียบเทียบจำนวนคดีจำแนกตามรายละเอียดคดีเสร็จไปของศาลแรงงานกลางและแรงงานภาค 1 - 9 ระหว่างปี พ.ศ. 2565 กับ ปี พ.ศ. 2564

แผนภูมิแสดงการเปรียบเทียบจำนวนคดีจำแนกตามรายละเอียดคดีเสร็จไปของศาลแรงงานกลางและแรงงานภาค 1 - 9 ระหว่างปี พ.ศ. 2565 กับ ปี พ.ศ. 2564



ปี พ.ศ. 25xx	พิพาทษาให้โจทก์ชนะ	ยกคำร้องขอ	ประนีประนอมพิพาทษาตามยอม	ถอนฟ้อง ถอนคำร้องขอ	จำหน่ายคดี	โดยเหตุอื่น	รวม
ปี พ.ศ. 2565	4,747	3,078	5,037	2,430	572	11	15,875
ปี พ.ศ. 2564	3,386	303	3,283	1,753	316	15	9,056
เพิ่ม - ลด	1,361	2,775	1,754	677	256	-4	6,819
ร้อยละ	40.19	915.84	53.43	38.62	81.01	-26.67	75.30

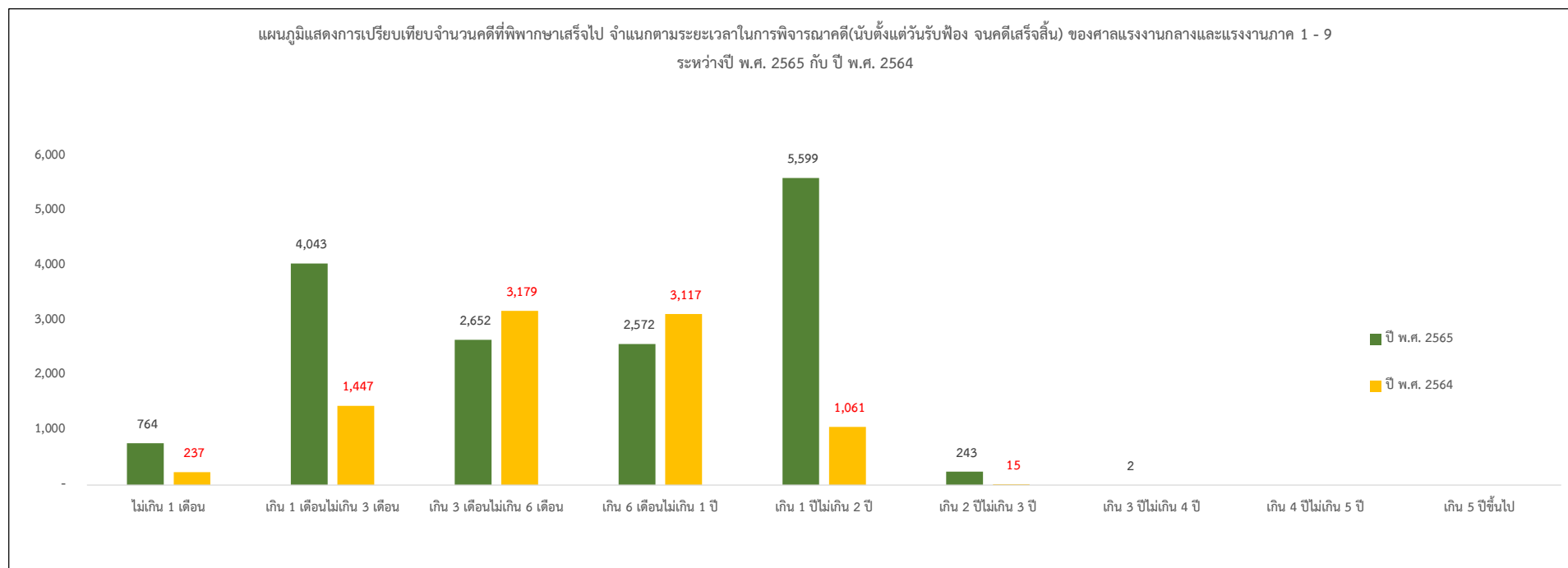
6.5 จำนวนคดีที่รับฟ้องในรอบปี จำแนกตามทุนทรัพย์ ของศาลแรงงานกลางและแรงงานภาค 1 - 9 ประจำปี พ.ศ. 2565

ศาล	ไม่มีทุนทรัพย์	ทุนทรัพย์ไม่เกิน 50.000 บาท	ทุนทรัพย์เกิน 50.000 บาท แต่ไม่เกิน 300,000 บาท	ทุนทรัพย์เกิน 300.000 บาท แต่ไม่เกิน 500.000 บาท	ทุนทรัพย์เกิน 500.000 บาท แต่ไม่เกิน 1 ล้านบาท	ทุนทรัพย์เกิน 1 ล้านบาท แต่ไม่เกิน 5 ล้านบาท	ทุนทรัพย์เกิน 5 ล้านบาท แต่ไม่เกิน 10 ล้านบาท	ทุนทรัพย์เกิน 10 ล้านบาท แต่ไม่เกิน 50 ล้านบาท	ทุนทรัพย์เกิน 50 ล้านบาท แต่ไม่เกิน 100 ล้านบาท	ทุนทรัพย์เกิน 100 ล้านบาท ขึ้นไป	รวมคดี	รวมทุนทรัพย์
ศาลแรงงานกลาง	307	808	1,741	400	340	449	84	115	35	11	4,290	22,749,445,112.00
ศาลแรงงานภาค 1	105	613	599	184	328	721	28	33	2	-	2,613	2,918,327,796.97
ศาลแรงงานภาค 2	79	350	506	131	82	72	17	19	1	-	1,257	931,928,281.24
ศาลแรงงานภาค 3	-	92	88	50	41	27	6	4	2	-	310	523,306,097.76
ศาลแรงงานภาค 4	2	77	65	23	20	30	6	9	1	-	233	401,099,359.83
ศาลแรงงานภาค 5	48	67	62	17	12	18	3	6	-	-	233	179,941,398.86
ศาลแรงงานภาค 6	1	244	777	20	17	14	3	3	-	-	1,079	231,192,907.54
ศาลแรงงานภาค 7	62	79	280	18	25	25	5	9	1	-	504	388,586,424.88
ศาลแรงงานภาค 8	5	222	530	43	17	33	7	5	3	-	865	976,717,072.76
ศาลแรงงานภาค 9	2	6	27	69	10	6	41	5	5	-	171	196,236,382.61
รวม	611	2,558	4,675	955	892	1,395	200	208	50	11	11,555	29,496,780,834.45

6.6 จำนวนคดีที่พิพากษาเสร็จไป จำแนกตามระยะเวลาในการพิจารณาคดี(นับตั้งแต่วันรับฟ้อง จนคดีเสร็จสิ้น)ของศาลแรงงานกลางและแรงงานภาค 1 - 9 ประจำปี พ.ศ. 2565

ศาล	ไม่เกิน 1 เดือน	เกิน 1 เดือนไม่เกิน 3 เดือน	เกิน 3 เดือนไม่เกิน 6 เดือน	เกิน 6 เดือนไม่เกิน 1 ปี	เกิน 1 ปีไม่เกิน 2 ปี	เกิน 2 ปีไม่เกิน 3 ปี	เกิน 3 ปีไม่เกิน 4 ปี	เกิน 4 ปีไม่เกิน 5 ปี	เกิน 5 ปีขึ้นไป	รวม
ศาลแรงงานกลาง	467	1,011	853	737	2,842	140	-	-	-	6,050
ศาลแรงงานภาค 1	15	396	728	593	1,885	86	2	-	-	3,705
ศาลแรงงานภาค 2	61	714	307	393	459	2	-	-	-	1,936
ศาลแรงงานภาค 3	16	89	196	51	76	3	-	-	-	431
ศาลแรงงานภาค 4	11	86	104	62	5	1	-	-	-	269
ศาลแรงงานภาค 5	33	154	42	52	11	2	-	-	-	294
ศาลแรงงานภาค 6	6	1,026	39	10	3	-	-	-	-	1,084
ศาลแรงงานภาค 7	16	103	219	119	256	9	-	-	-	722
ศาลแรงงานภาค 8	91	357	119	526	54	-	-	-	-	1,147
ศาลแรงงานภาค 9	48	107	45	29	8	-	-	-	-	237
รวม	764	4,043	2,652	2,572	5,599	243	2	-	-	15,875

6.7 เปรียบเทียบจำนวนคดีที่พิพากษาเสร็จไป จำแนกตามระยะเวลาในการพิจารณาคดี(นับตั้งแต่วันรับฟ้อง จนคดีเสร็จสิ้น) ของศาลแรงงานกลาง และแรงงานภาค 1 - 9 ระหว่างปี พ.ศ. 2565 กับ ปี พ.ศ. 2564

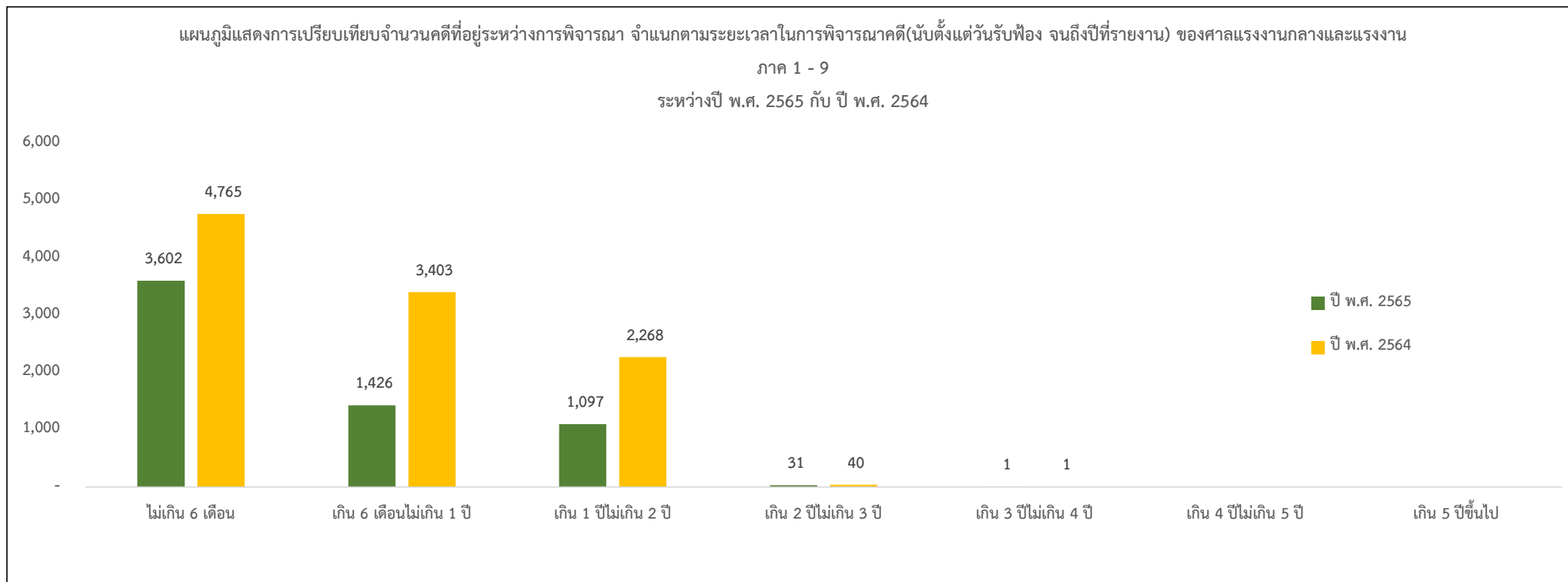


ปี พ.ศ. 25xx	ไม่เกิน 1 เดือน	เกิน 1 เดือนไม่เกิน 3 เดือน	เกิน 3 เดือนไม่เกิน 6 เดือน	เกิน 6 เดือนไม่เกิน 1 ปี	เกิน 1 ปีไม่เกิน 2 ปี	เกิน 2 ปีไม่เกิน 3 ปี	เกิน 3 ปีไม่เกิน 4 ปี	เกิน 4 ปีไม่เกิน 5 ปี	เกิน 5 ปีขึ้นไป	รวม
ปี พ.ศ. 2565	764	4,043	2,652	2,572	5,599	243	2			15,875
ปี พ.ศ. 2564	237	1,447	3,179	3,117	1,061	15				9,056
เพิ่ม - ลด	527	2,596	-527	-545	4,538	228	2			6,819
ร้อยละ	222.36	179.41	-16.58	-17.48	427.71	1,520.00				75.30

6.8 จำนวนคดีที่อยู่ระหว่างการพิจารณา จำแนกตามระยะเวลาในการพิจารณาคดี(นับตั้งแต่วันรับฟ้อง จนถึงปีที่รายงาน) ของศาลแรงงานกลางและแรงงานภาค 1 - 9
ประจำปี พ.ศ. 2565

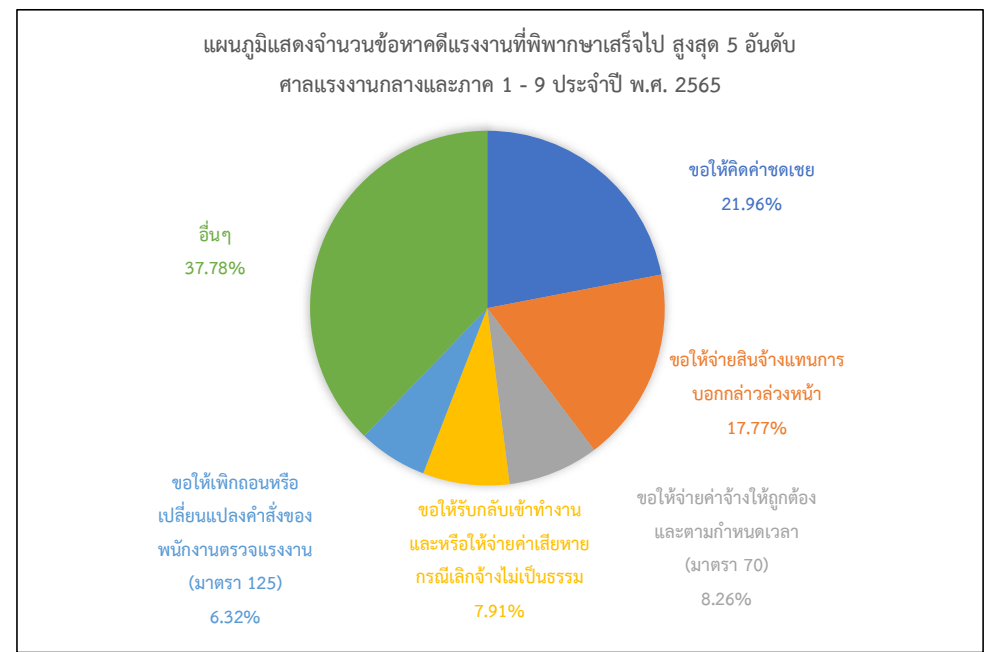
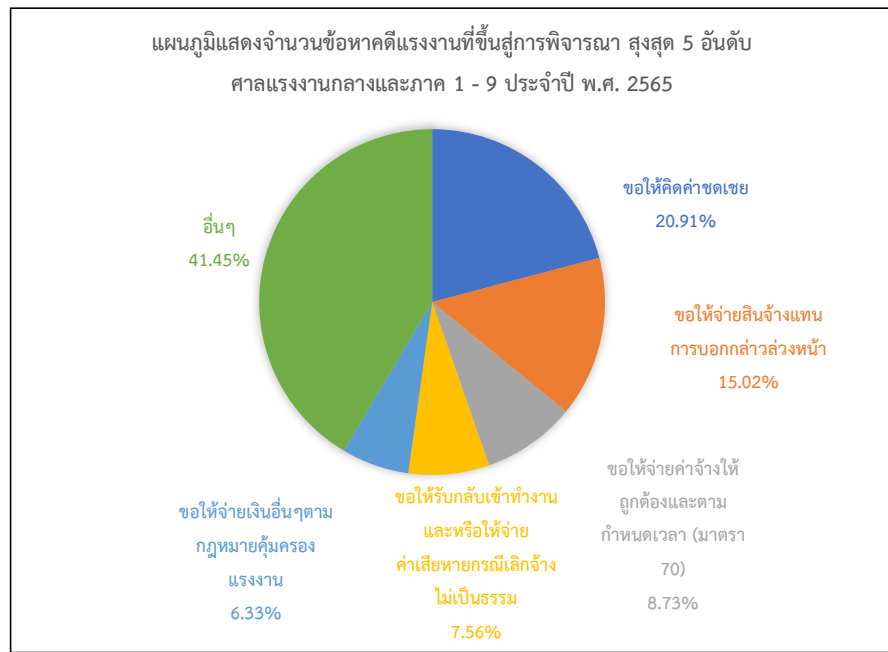
ศาล	ไม่เกิน 6 เดือน	เกิน 6 เดือนไม่เกิน 1 ปี	เกิน 1 ปีไม่เกิน 2 ปี	เกิน 2 ปีไม่เกิน 3 ปี	เกิน 3 ปีไม่เกิน 4 ปี	เกิน 4 ปีไม่เกิน 5 ปี	เกิน 5 ปีขึ้นไป	รวม
ศาลแรงงานกลาง	1,709	961	873	18	-	-	-	3,561
ศาลแรงงานภาค 1	1,276	368	148	8	-	-	-	1,800
ศาลแรงงานภาค 2	186	64	39	-	-	-	-	289
ศาลแรงงานภาค 3	19	3	2	-	-	-	-	24
ศาลแรงงานภาค 4	51	6	-	-	-	-	-	57
ศาลแรงงานภาค 5	35	2	-	-	-	-	-	37
ศาลแรงงานภาค 6	21	1	-	-	-	-	-	22
ศาลแรงงานภาค 7	159	19	35	5	1	-	-	219
ศาลแรงงานภาค 8	103	1	-	-	-	-	-	104
ศาลแรงงานภาค 9	43	1	-	-	-	-	-	44
รวม	3,602	1,426	1,097	31	1	-	-	6,157

6.9 เปรียบเทียบจำนวนคดีที่อยู่ระหว่างพิจารณา จำแนกตามระยะเวลาในการพิจารณาคดี(นับตั้งแต่วันรับฟ้อง จนถึงปีที่รายงาน) ของศาลแรงงานกลางและแรงงานภาค 1 - 9 ระหว่างปี พ.ศ. 2565 กับ ปี พ.ศ. 2564



ปี พ.ศ. 25xx	ไม่เกิน 6 เดือน	เกิน 6 เดือนไม่เกิน 1 ปี	เกิน 1 ปีไม่เกิน 2 ปี	เกิน 2 ปีไม่เกิน 3 ปี	เกิน 3 ปีไม่เกิน 4 ปี	เกิน 4 ปีไม่เกิน 5 ปี	เกิน 5 ปีขึ้นไป	รวม
ปี พ.ศ. 2565	3,602	1,426	1,097	31	1			6,157
ปี พ.ศ. 2564	4,765	3,403	2,268	40	1			10,477
เพิ่ม - ลด	-1,163	-1,977	-1,171	-9				-4,320
ร้อยละ	-24.41	-58.10	-51.63	-22.50				-41.23

6.10 จำนวนข้อหาคดีแรงงานที่ขึ้นสู่การพิจารณาและพิพากษาเสร็จไป สูงสุด 5 อันดับ ของศาลแรงงานกลาง และแรงงานภาค 1 - 9 ประจำปี พ.ศ. 2565



ลำดับที่	ข้อหาคดีแรงงานที่ขึ้นสู่การพิจารณา	จำนวน	ร้อยละ	ข้อหาคดีแรงงานที่พิพากษาเสร็จไป	จำนวน	ร้อยละ
1	ข้อให้คิดค่าชดเชย	4,105	20.91	ข้อให้คิดค่าชดเชย	5,704	21.96
2	ข้อให้จ่ายสินจ้างแทนการบอกกล่าวล่วงหน้า	2,950	15.02	ข้อให้จ่ายสินจ้างแทนการบอกกล่าวล่วงหน้า	4,616	17.77
3	ข้อให้จ่ายค่าจ้างให้ถูกต้องและตามกำหนดเวลา (มาตรา 70)	1,715	8.73	ข้อให้จ่ายค่าจ้างให้ถูกต้องและตามกำหนดเวลา (มาตรา 70)	2,146	8.26
4	ข้อให้รับกลับเข้าทำงานและหรือให้จ่ายค่าเสียหายกรณีเลิกจ้างไม่เป็นธรรม	1,484	7.56	ข้อให้รับกลับเข้าทำงานและหรือให้จ่ายค่าเสียหายกรณีเลิกจ้างไม่เป็นธรรม	2,055	7.91
5	ข้อให้จ่ายเงินอื่นๆตามกฎหมายคุ้มครองแรงงาน	1,243	6.33	ข้อให้เพิกถอนหรือเปลี่ยนแปลงคำสั่งของพนักงานตรวจแรงงาน (มาตรา 125)	1,642	6.32
	อื่นๆ	8,139	41.45	อื่นๆ	9,814	37.78
	รวม	19,636	100.00	รวม	25,977	100.00



ศาลภาษีอากรกลาง

รายงานสถิติคดี

ประจำปี พ.ศ. 2565



7.1 สถิติคดีที่เข้าสู่การพิจารณาและพิพากษาเสร็จไปของศาลภาษีอากรกลาง ประจำปี พ.ศ. 2565

ศาล	คดีที่เข้าสู่การพิจารณา			คดีพิพากษาเสร็จไป		คดีค้างไป	
	คดีค้างมา	คดีรับใหม่	รวม	จำนวน	ร้อยละ	จำนวน	ร้อยละ
ศาลภาษีอากรกลาง	194	196	390	218	55.90	172	44.10

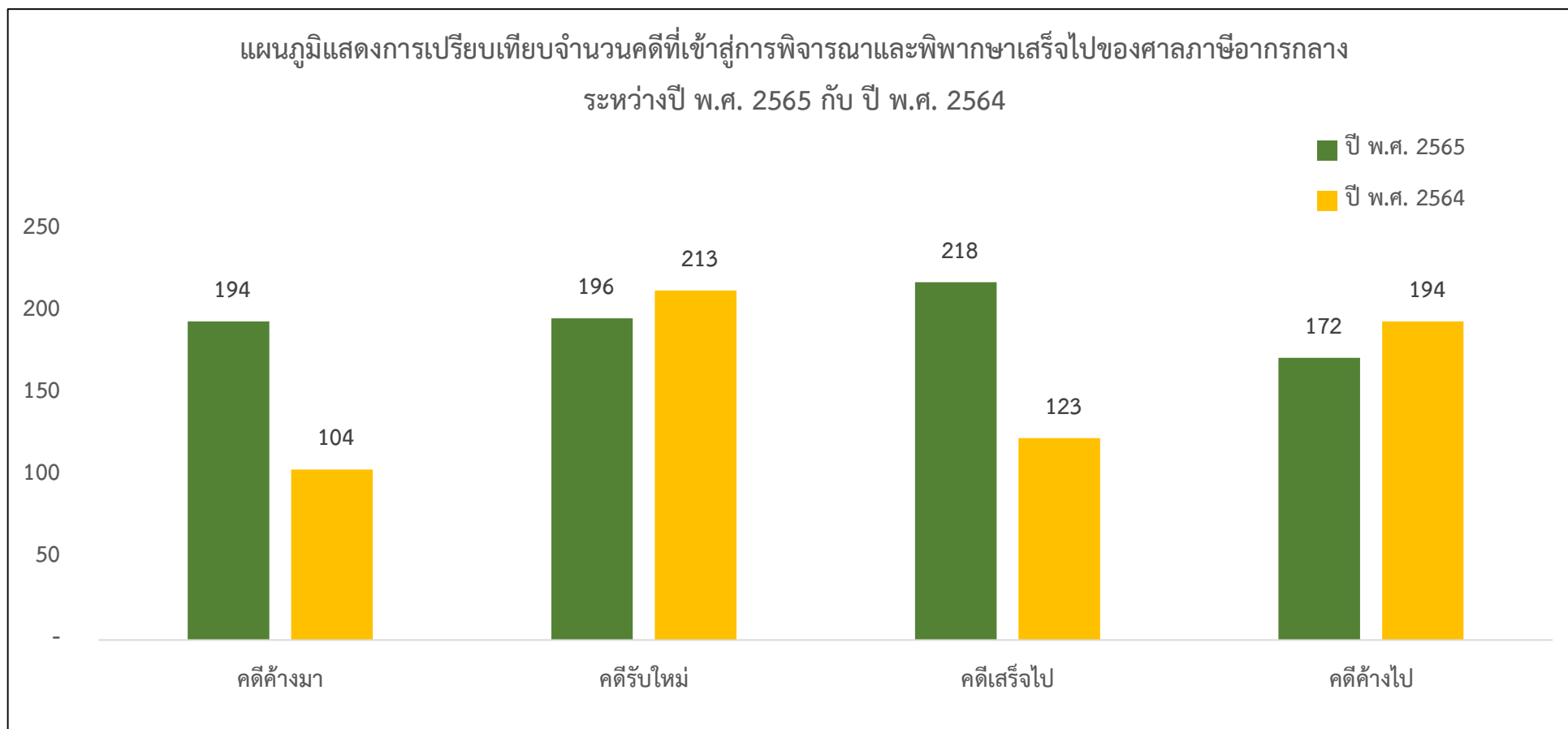
7.2 สถิติคดีที่เข้าสู่การพิจารณาและจำแนกตามรายละเอียดคดีเสร็จไปของศาลภาษีอากรกลาง ประจำปี พ.ศ. 2565

ศาล	คดีที่เข้าสู่การพิจารณา		คดีที่พิพากษาเสร็จไป							คดีค้างไป	
	คดีค้างมา	คดีรับใหม่	พิพากษา		ประณตประณยอม พิพากษตาม ยอม	ถอนฟ้อง ถอน คำร้องขอ	จำหน่ายคดี		โดยเหตุอื่น		รวม
			ให้โจทก์ชนะ	ยกคำร้องขอ			ชั่วคราว	อื่นๆ			
ศาลภาษีอากร	194	196	124	73	13	-	8	-	-	218	172

7.3 จำนวนคดีที่รับฟ้องในรอบปี จำแนกตามทุนทรัพย์ของศาลภาษีอากรกลาง ประจำปี พ.ศ. 2565

ศาล	ไม่มีทุนทรัพย์	ทุนทรัพย์ไม่เกิน 50,000 บาท	ทุนทรัพย์เกิน	ทุนทรัพย์เกิน	ทุนทรัพย์เกิน	ทุนทรัพย์เกิน 1	ทุนทรัพย์เกิน 5	ทุนทรัพย์เกิน	ทุนทรัพย์เกิน	ทุนทรัพย์ตั้งแต่	รวม
			50,000 บาท แต่ไม่เกิน 300,000 บาท	300,000 บาท แต่ไม่เกิน 500,000 บาท	500,000 บาท แต่ไม่เกิน 1 ล้านบาท	1 ล้านบาท แต่ ไม่เกิน 5 ล้าน บาท	5 ล้านบาท แต่ ไม่เกิน 10 ล้านบาท	10 ล้านบาท แต่ไม่เกิน 50 ล้านบาท	50 ล้านบาท แต่ไม่เกิน 100 ล้านบาท	100 ล้านบาท ขึ้นไป	
ศาลภาษีอากรกลาง	15	23	51	14	18	27	12	18	7	11	196

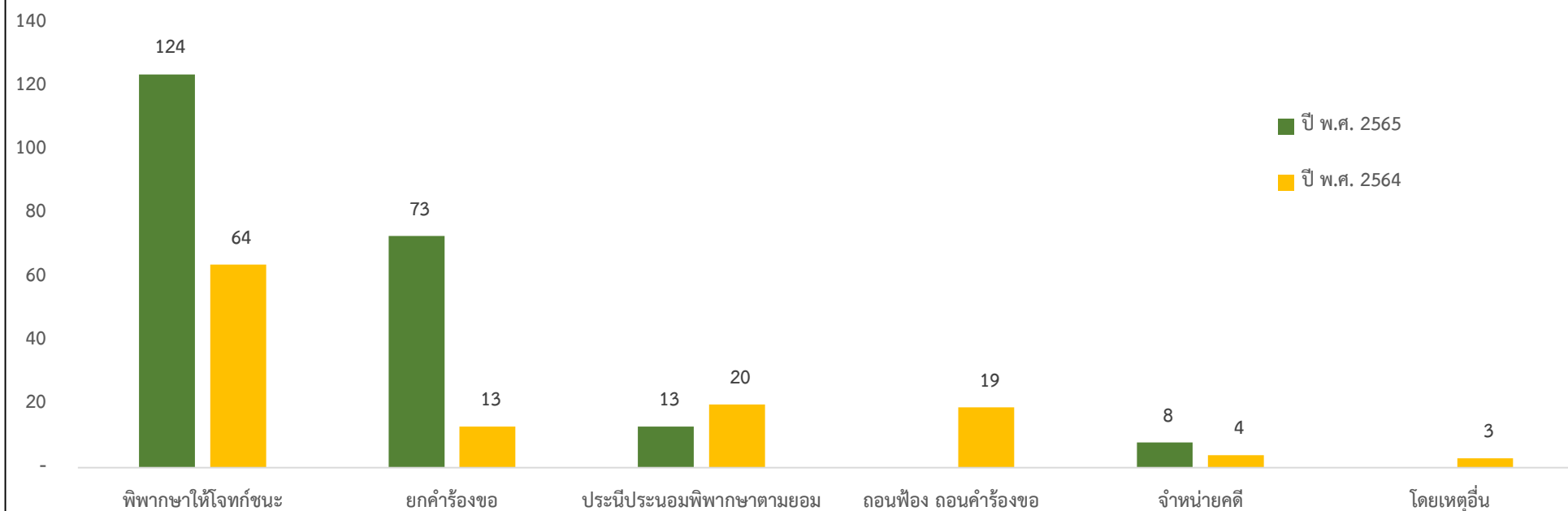
7.4 เปรียบเทียบจำนวนคดีที่เข้าสู่การพิจารณาและพิพากษาเสร็จไปของศาลภาษีอากรกลาง ระหว่างปี พ.ศ. 2565 กับ ปี พ.ศ. 2564



ปี พ.ศ. 25xx	คดีค้างมา	คดีรับใหม่	คดีเสร็จไป	คดีค้างไป
ปี พ.ศ. 2565	194	196	218	172
ปี พ.ศ. 2564	104	213	123	194
เพิ่ม - ลด	90	-17	95	-22
ร้อยละ	86.54	-7.98	77.24	-11.34

7.5 เปรียบเทียบจำนวนคดีจำแนกตามรายละเอียดคดีเสร็จไปของศาลภาษีอากรกลาง ระหว่างปี พ.ศ. 2565 กับ ปี พ.ศ. 2564

แผนภูมิแสดงการเปรียบเทียบจำนวนคดีจำแนกตามรายละเอียดคดีเสร็จไปของศาลภาษีอากรกลาง
ระหว่างปี พ.ศ. 2565 กับ ปี พ.ศ. 2564



ปี พ.ศ. 25xx	พิพาทษาให้โจทก์ชนะ	ยกคำร้องขอ	ประนีประนอมพิพาทษาตามยอม	ถอนฟ้อง ถอนคำร้องขอ	จำหน่ายคดี	โดยเหตุอื่น	รวม
ปี พ.ศ. 2565	124	73	13		8		218
ปี พ.ศ. 2564	64	13	20	19	4	3	123
เพิ่ม - ลด	60	60	-7	-19	4	-3	95
ร้อยละ	93.75	461.54	-35.00	-100.00	100.00	-100.00	77.24

7.6 จำนวนคดีที่พิพากษาเสร็จไป จำแนกตามระยะเวลาในการพิจารณาคดี(นับตั้งแต่วันรับฟ้อง จนคดีเสร็จสิ้น) ของศาลภาษีอากรกลาง ประจำปี พ.ศ. 2565

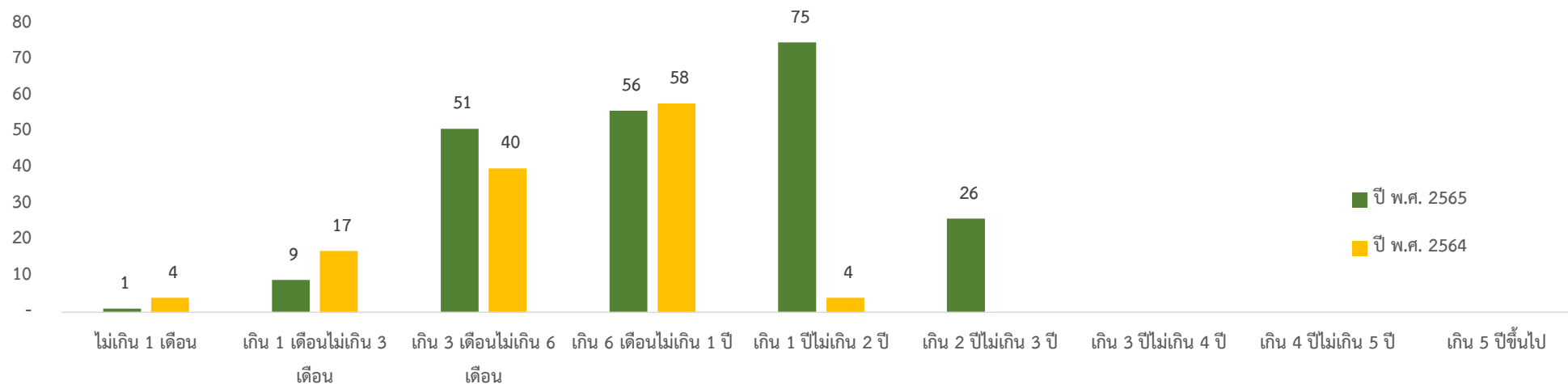
ศาล	ไม่เกิน 1 เดือน	เกิน 1 เดือนไม่ เกิน 3 เดือน	เกิน 3 เดือนไม่ เกิน 6 เดือน	เกิน 6 เดือนไม่ เกิน 1 ปี	เกิน 1 ปีไม่เกิน 2 ปี	เกิน 2 ปีไม่เกิน 3 ปี	เกิน 3 ปีไม่เกิน 4 ปี	เกิน 4 ปีไม่เกิน 5 ปี	เกิน 5 ปีขึ้นไป	รวม
ศาลภาษีอากรกลาง	1	9	51	56	75	26	-	-	-	218

7.7 จำนวนคดีที่อยู่ระหว่างการพิจารณา จำแนกตามระยะเวลาในการพิจารณาคดี(นับตั้งแต่วันรับฟ้อง จนถึงปีที่รายงาน) ของศาลภาษีอากรกลาง ประจำปี พ.ศ. 2565

ศาล	ไม่เกิน 6 เดือน	เกิน 6 เดือนไม่ เกิน 1 ปี	เกิน 1 ปีไม่เกิน 2 ปี	เกิน 2 ปีไม่เกิน 3 ปี	เกิน 3 ปีไม่เกิน 4 ปี	เกิน 4 ปีไม่เกิน 5 ปี	เกิน 5 ปีขึ้นไป	รวม
ศาลภาษีอากรกลาง	93	55	13	11	-	-	-	172

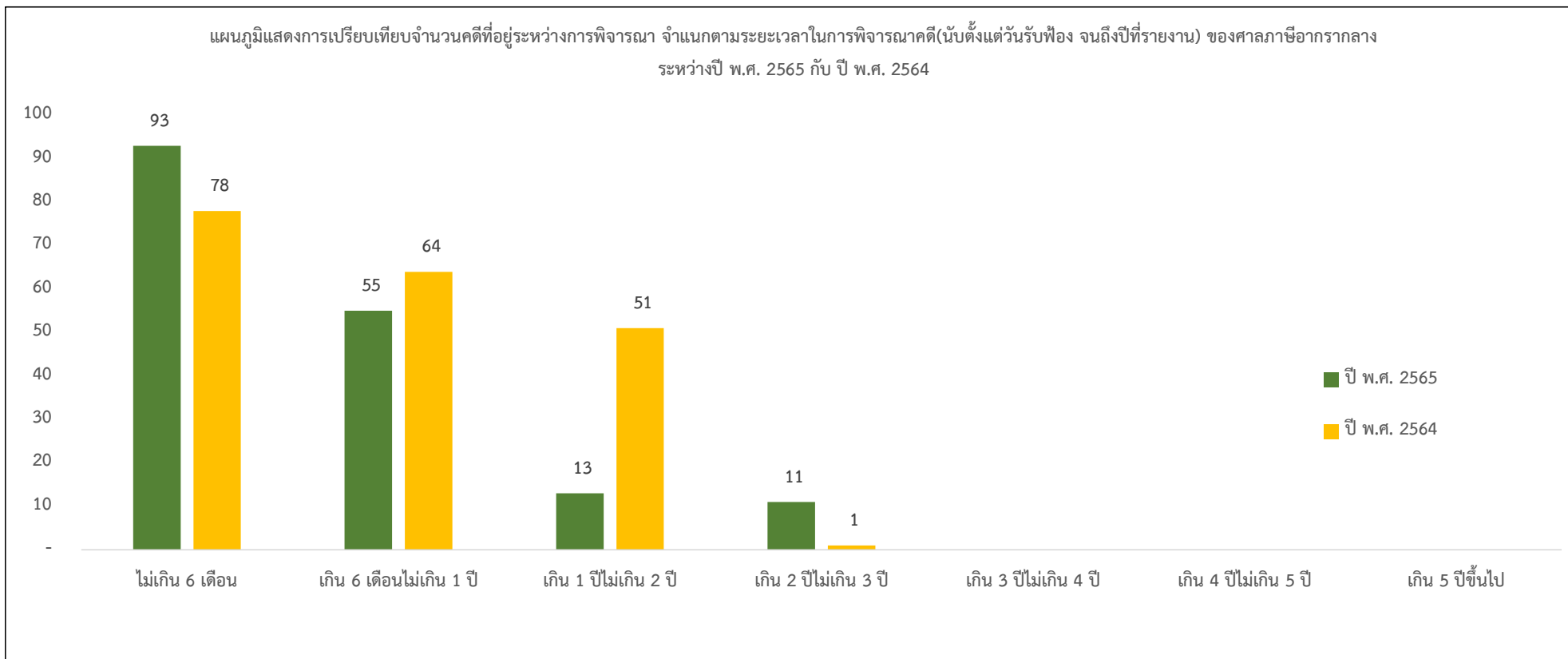
7.8 เปรียบเทียบจำนวนคดีที่พิพากษาเสร็จไป จำแนกตามระยะเวลาในการพิจารณาคดี(นับตั้งแต่วันรับฟ้อง จนคดีเสร็จสิ้น) ของศาลภาษีอากรกลาง ระหว่างปี พ.ศ. 2565 กับ ปี พ.ศ. 2564

แผนภูมิแสดงการเปรียบเทียบจำนวนคดีที่พิพากษาเสร็จไป จำแนกตามระยะเวลาในการพิจารณาคดี(นับตั้งแต่วันรับฟ้อง จนคดีเสร็จสิ้น) ของศาลภาษีอากรกลาง ระหว่างปี พ.ศ. 2565 กับ ปี พ.ศ. 2564



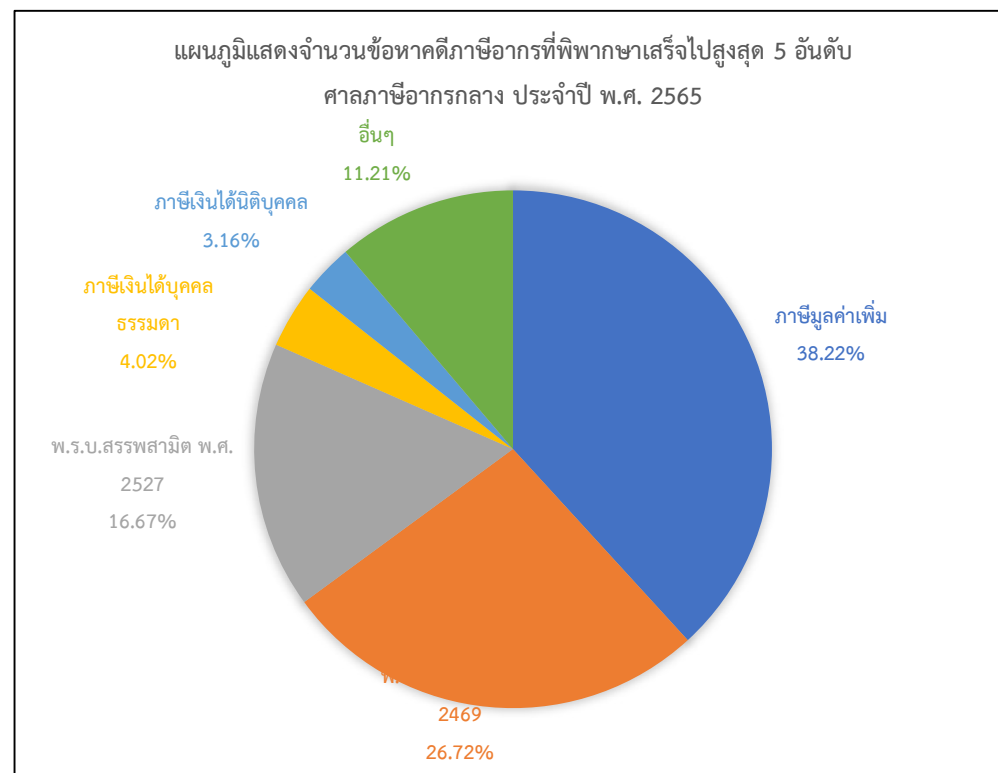
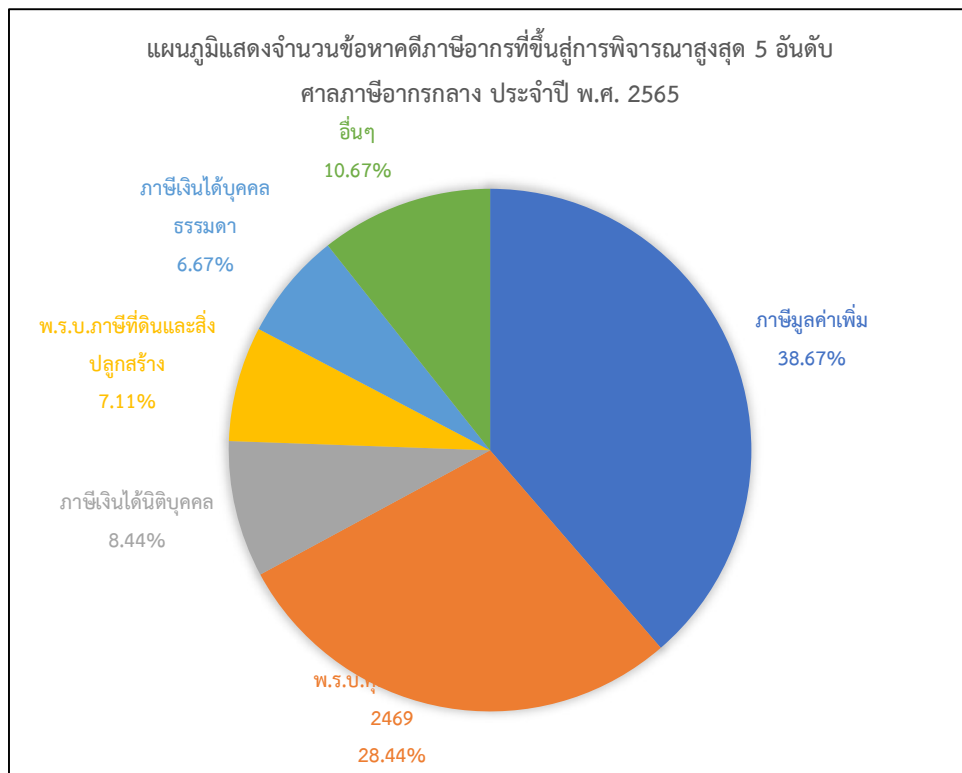
ปี พ.ศ. 25xx	ไม่เกิน 1 เดือน	เกิน 1 เดือนไม่เกิน 3 เดือน	เกิน 3 เดือนไม่เกิน 6 เดือน	เกิน 6 เดือนไม่เกิน 1 ปี	เกิน 1 ปีไม่เกิน 2 ปี	เกิน 2 ปีไม่เกิน 3 ปี	เกิน 3 ปีไม่เกิน 4 ปี	เกิน 4 ปีไม่เกิน 5 ปี	เกิน 5 ปีขึ้นไป	รวม
ปี พ.ศ. 2565	1	9	51	56	75	26				218
ปี พ.ศ. 2564	4	17	40	58	4					123
เพิ่ม - ลด	-3	-8	11	-2	71	26	0	0	0	95
ร้อยละ	-75.00	-47.06	27.50	-3.45	1,775.00	#DIV/0!	#DIV/0!	#DIV/0!	#DIV/0!	77.24

7.9 เปรียบเทียบจำนวนคดีที่อยู่ระหว่างการพิจารณา จำแนกตามระยะเวลาในการพิจารณาคดี(นับตั้งแต่วันรับฟ้อง จนถึงปีที่รายงาน)
ของศาลภาษีอากรกลาง ระหว่างปี พ.ศ. 2565 กับ ปี พ.ศ. 2564



ปี พ.ศ. 25xx	ไม่เกิน 6 เดือน	เกิน 6 เดือนไม่เกิน 1 ปี	เกิน 1 ปีไม่เกิน 2 ปี	เกิน 2 ปีไม่เกิน 3 ปี	เกิน 3 ปีไม่เกิน 4 ปี	เกิน 4 ปีไม่เกิน 5 ปี	เกิน 5 ปีขึ้นไป	รวม
ปี พ.ศ. 2565	93	55	13	11				172
ปี พ.ศ. 2564	78	64	51	1				194
เพิ่ม - ลด	15	-9	-38	10				-22
ร้อยละ	19.23	-14.06	-74.51	1,000.00				-11.34

7.10 จำนวนข้อหาคดีภาษีอากรที่ขึ้นสู่การพิจารณาและพิพากษาเสร็จไป สูงสุด 5 อันดับของศาลภาษีอากรกลาง ประจำปี พ.ศ. 2565



ลำดับที่	ข้อหาภาษีอากรที่ขึ้นสู่การพิจารณา	จำนวน	ร้อยละ	ข้อหาภาษีอากรที่พิพากษาเสร็จไป	จำนวน	ร้อยละ
1	เพิ่มมูลค่า	87	38.67	เพิ่มมูลค่า	133	38.22
2	พ.ร.บ.ศุลกากร พ.ศ. 2469	64	28.44	พ.ร.บ.ศุลกากร พ.ศ. 2469	93	26.72
3	ภาษีเงินได้นิติบุคคล	19	8.44	พ.ร.บ.สรรพสามิต พ.ศ. 2527	58	16.67
4	พ.ร.บ.ภาษีที่ดินและสิ่งปลูกสร้าง	16	7.11	ภาษีเงินได้บุคคลธรรมดา	14	4.02
5	ภาษีเงินได้บุคคลธรรมดา	15	6.67	ภาษีเงินได้นิติบุคคล	11	3.16
	อื่นๆ	24	10.67	อื่นๆ	39	11.21



ศาลเยาวชนและครอบครัว

รายงานสถิติคดี

ประจำปี พ.ศ. 2565



8.1 จำนวนคำร้องที่เข้าสู่การตรวจสอบการจับ (มาตรา 73) ของศาลเยาวชนและครอบครัวที่วราขานาจักร ประจำปี พ.ศ. 2565

ฐานความผิด	จำนวนคำร้อง	การตรวจสอบการจับชอบ								ไม่ชอบด้วย กฎหมาย
		ชอบด้วยกฎหมายและศาลมีคำสั่งให้ดำเนินการ							รวม	
		มอบตัวให้ ผู้ปกครอง	บำบัดรักษา	ควบคุมไว้ใน สถานพินิจ	ควบคุมไว้ใน เรือนจำ	ควบคุมไว้ใน สถานที่อื่น	อื่นๆ			
ความผิดตามประมวลกฎหมายอาญา									-	
1.ความผิดเกี่ยวกับความมั่นคงแห่งราชอาณาจักร									-	
1.1. ความผิดต่อพระมหากษัตริย์ พระราชินี ต่อร์ชทายาทฯ ม.107 - ม.112	1	-	-	-	-	-	1	1	-	
1.2. ความผิดต่อความมั่นคงของรัฐ ม.113 - ม.129	-	-	-	-	-	-	-	-	-	
1.3. ความผิดต่อสัมพันธ์ไมตรีกับต่างประเทศ ม.130 - ม.135	-	-	-	-	-	-	-	-	-	
2.ความผิดเกี่ยวกับการปกครอง									-	
2.1. ความผิดต่อเจ้าพนักงาน ม.136 - ม.146	6	1	-	1	-	-	5	7	-	
2.2. ความผิดต่อตำแหน่งหน้าที่ราชการ ม.147 - ม.166	-	-	-	-	-	-	-	-	-	
3.ความผิดเกี่ยวกับการยุติธรรม									-	
3.1. ความผิดต่อเจ้าพนักงานในการยุติธรรม ม.167 - ม.199	2	-	-	-	-	-	2	2	-	
3.2. ความผิดต่อตำแหน่งหน้าที่ในการยุติธรรม ม.200 - ม.205	-	-	-	-	-	-	-	-	-	
4. ความผิดเกี่ยวกับศาสนา ม.206 - ม.208	-	-	-	-	-	-	-	-	-	
5.ความผิดเกี่ยวกับความสงบสุขของประชาชน									-	
5.1. ความผิดฐานเป็นอั้งยี่ ม.209	1	1	-	-	-	-	-	1	-	
5.2. ความผิดฐานเป็นช่องโจร ม.210	2	1	-	-	-	-	1	2	-	
5.3. ความผิดเกี่ยวกับอั้งยี่ ช่องโจร ม.211 - ม.214	-	-	-	-	-	-	-	-	-	
5.4. ความผิดเกี่ยวกับการก่อให้เกิดความวุ่นวายในบ้านเมือง ม.215 - ม.216	-	-	-	-	-	-	-	-	-	
6.ความผิดเกี่ยวกับการก่อให้เกิดภัยอันตรายต่อประชาชน									-	
6.1. ความผิดเกี่ยวกับการก่อให้เกิดเพลิงไหม้ ม.216 - ม.220	4	2	-	1	-	-	1	4	-	
6.2. ความผิดเกี่ยวกับการก่อให้เกิดระเบิด ม.211 - ม.222	4	-	-	-	-	-	5	5	-	

8.1 จำนวนคำร้องที่เข้าสู่การตรวจสอบการจับ (มาตรา 73) ของศาลเยาวชนและครอบครัวที่วราษอาณาจักร ประจำปี พ.ศ. 2565

ฐานความผิด	จำนวนคำร้อง	การตรวจสอบการจับชอบ								ไม่ชอบด้วย กฎหมาย
		ชอบด้วยกฎหมายและศาลมีคำสั่งให้ดำเนินการ							รวม	
		มอบตัวให้ ผู้ปกครอง	บำบัดรักษา	ควบคุมไว้ใน สถานพินิจ	ควบคุมไว้ใน เรือนจำ	ควบคุมไว้ใน สถานที่อื่น	อื่นๆ			
6.3. ความผิดเกี่ยวกับการก่อให้เกิดเพลิงไหม้หรือก่อให้เกิดระเบิด ม.223 - ม.224	1	1	-	-	-	-	-	1	-	
6.4. ความผิดเกี่ยวกับการก่อให้เกิดเพลิงไหม้โดยประมาท ม.225	-	-	-	-	-	-	-	-	-	
6.5. ความผิดเกี่ยวกับการก่อให้เกิดอันตรายนอกเหนือจากการก่อให้เกิดเพลิงไหม้หรือก่อให้เกิดระเบิด ม.226 - ม.239	-	-	-	-	-	-	-	-	-	
7.ความผิดเกี่ยวกับการปลอมและแปลง								-	-	
7.1. ความผิดเกี่ยวกับเงินตรา ม.240 - ม.249	-	-	-	-	-	-	-	-	-	
7.2. ความผิดเกี่ยวกับดวงตรา แสตมป์ และตั๋ว ม.250 - ม.263	-	-	-	-	-	-	-	-	-	
7.3. ความผิดเกี่ยวกับเอกสาร ม.264 - ม.269	3	-	-	1	-	-	2	3	-	
8. ความผิดเกี่ยวกับการค้า ม.270 - ม.275	-	-	-	-	-	-	-	-	-	
9.ความผิดเกี่ยวกับเพศ								-	-	
9.1. ความผิดเกี่ยวกับการข่มขืนกระทำชำเรา ม.276	15	4	-	4	-	-	7	15	-	
9.2. ความผิดเกี่ยวกับการกระทำชำเราเด็กหญิงอายุไม่เกิน 15 ปี ม.277	42	12	-	9	-	-	20	41	-	
9.3. ความผิดที่เกี่ยวข้องกับการข่มขืนกระทำชำเรา ม.277 ทวิ - ม.277 ตริ	14	2	-	3	-	-	9	14	-	
9.4. ความผิดเกี่ยวกับการรอนาจาร ม.278 - ม.285	21	10	-	5	-	-	4	19	1	
9.5. ความผิดเกี่ยวกับการด่ารังสีฟจากรายได้ของหญิงซึ่งค้าประเวณี ม.286	-	-	-	-	-	-	-	-	-	
9.6. ความผิดเกี่ยวกับการค้าวัตถุหรือสิ่งของลามก ม.287	9	4	-	-	-	-	5	9	-	
10.ความผิดเกี่ยวกับชีวิตและร่างกาย								-	-	
10.1. ความผิดต่อชีวิต ม.288 - ม.290 ม.292 - ม.294	103	33	-	33	5	-	37	108	-	

8.1 จำนวนคำร้องที่เข้าสู่การตรวจสอบการจับ (มาตรา 73) ของศาลเยาวชนและครอบครัวที่วราษอาณาจักร ประจำปี พ.ศ. 2565

ฐานความผิด	จำนวนคำร้อง	การตรวจสอบการจับชอบ							
		ชอบด้วยกฎหมายและศาลมีคำสั่งให้ดำเนินการ							ไม่ชอบด้วยกฎหมาย
		มอบตัวให้ ผู้ปกครอง	บำบัดรักษา	ควบคุมไว้ใน สถานพินิจ	ควบคุมไว้ใน เรือนจำ	ควบคุมไว้ใน สถานที่อื่น	อื่นๆ	รวม	
10.2. ความผิดต่อชีวิต ประมาท ม.291	9	4	-	2	-	-	3	9	-
10.3. ความผิดต่อร่างกาย ม.295 - ม.299	73	16	-	21	-	-	39	76	-
10.4. ความผิดต่อร่างกาย ประมาท ม.300	12	3	-	3	-	-	6	12	-
10.5. ความผิดฐานทำให้แท้งลูก ม.301 - ม.305	-	-	-	-	-	-	-	-	-
10.6. ความผิดฐานทอดทิ้งเด็ก คนป่วยเจ็บ คนชรา ม.306 - ม.308	1	-	-	-	-	-	1	1	-
11.ความผิดเกี่ยวกับเสรีภาพและชื่อเสียง								-	-
11.1. ความผิดต่อเสรีภาพ ม.309 - ม.321	17	2	-	5	-	-	10	17	-
11.2. ความผิดฐานเปิดเผยความลับ ม.322 - ม.325	-	-	-	-	-	-	-	-	-
11.3. ความผิดฐานหมิ่นประมาท ม.326 - ม.333	1	1	-	-	-	-	-	1	-
12.ความผิดเกี่ยวกับทรัพย์สิน								-	-
12.1. ความผิดฐานลักทรัพย์ ม.334 - ม.335	562	156	1	264	2	-	152	575	7
12.2. ความผิดฐานฉ้อทรัพย์ ม.336	10	4	-	4	-	-	2	10	-
12.3. ความผิดที่เกี่ยวข้องกับการลักทรัพย์ ฉ้อทรัพย์ ม.336 ทวิ	19	3	-	3	2	-	12	20	-
13.ความผิดฐานกรรโชก รีดเอาทรัพย์สิน ชิงทรัพย์ และ ปล้นทรัพย์								-	-
13.1. ความผิดฐานกรรโชก ม.337	2	-	-	1	-	-	1	2	-
13.2. ความผิดฐานรีดเอาทรัพย์สิน ม.338	1	-	-	-	-	-	1	1	-
13.3. ความผิดฐานชิงทรัพย์ ม.339 - ม.339 ทวิ	9	1	-	4	-	-	4	9	-
13.4. ความผิดฐานปล้นทรัพย์ ม.340 - ม.340 ทวิ	14	3	-	7	1	-	4	15	-
13.5. ความผิดที่เกี่ยวข้องกับการชิงทรัพย์ ปล้นทรัพย์ ม.340 ตริ	5	-	-	1	-	-	5	6	-
14. ความผิดฐานฉ้อโกง ม.341 - ม.348	119	48	1	25	2	-	40	116	1
15. ความผิดฐานโกงเจ้าหนี้ ม.349 - ม.351	1	1	-	-	-	-	-	1	-
15. ความผิดฐานยักยอก ม.352 - ม.356	6	3	-	1	-	-	2	6	-

8.1 จำนวนคำร้องที่เข้าสู่การตรวจสอบการจับ (มาตรา 73) ของศาลเยาวชนและครอบครัวที่วราษอาณาจักร ประจำปี พ.ศ. 2565

ฐานความผิด	จำนวนคำร้อง	การตรวจสอบการจับชอบ							
		ชอบด้วยกฎหมายและศาลมีคำสั่งให้ดำเนินการ							ไม่ชอบด้วยกฎหมาย
		มอบตัวให้ ผู้ปกครอง	บำบัดรักษา	ควบคุมไว้ใน สถานพินิจ	ควบคุมไว้ใน เรือนจำ	ควบคุมไว้ใน สถานที่อื่น	อื่นๆ	รวม	
15. ความผิดฐานรับของโจร ม.357	25	4	-	12	1	-	7	24	1
18. ความผิดฐานทำให้เสียทรัพย์ ม.358 - ม.361	11	4	-	4	-	-	3	11	-
19. ความผิดฐานบุกรุก ม.362 - ม.366	49	14	-	16	-	-	20	50	-
20. ลหู่โทษ ม.367 - ม.398	60	14	-	21	-	-	32	67	-
ความผิดตามประมวลกฎหมายอื่น								-	
1. ประมวลรัษฎากร	-	-	-	-	-	-	-	-	
2. ภาษีอากรอื่นๆ	-	-	-	-	-	-	-	-	
3. พ.ร.บ. ศุลกากร พ.ศ.2469	49	39	-	2	-	-	8	49	
4. พ.ร.บ. ภาษีสรรพสามิต พ.ศ. 2560	-	-	-	-	-	-	-	-	
5. พ.ร.บ. การพนัน พ.ศ.2478	172	110	-	12	-	-	53	175	
6. พ.ร.บ. บัตรประจำตัวประชาชน พ.ศ.2526	-	-	-	-	-	-	-	-	
7. พ.ร.บ. รับราชการทหาร พ.ศ.2497	1	1	-	-	-	-	-	1	
8. พ.ร.บ. ห้ามเรียกดอกเบี้ยเกินอัตรา พ.ศ.2475	7	6	-	-	-	-	1	7	
9. พ.ร.บ. หลักทรัพย์และตลาดหลักทรัพย์ พ.ศ.2535	1	-	-	-	-	-	1	1	
10. พ.ร.บ. เกี่ยวกับ ห้างหุ้นส่วนจดทะเบียน ฯลฯ พ.ศ.2499	4	4	-	-	-	-	-	4	
11. พ.ร.บ. อาวุธปืน เครื่องกระสุนปืน ฯลฯ พ.ศ.2490	792	329	-	126	3	1	332	791	
12. พ.ร.บ. การทะเบียนคนต่างด้าว พ.ศ.2493	4	-	-	3	-	-	1	4	
13. พ.ร.บ. ป้องกันและปราบปรามการค้าประเวณี พ.ศ.2539	3	1	-	-	-	-	2	3	
14. พ.ร.บ. ป้องกันและปราบปรามการค้ามนุษย์ พ.ศ.2551	8	4	-	3	-	-	1	8	
15. ประมวลกฎหมายยาเสพติด พ.ศ. 2564								-	
15.1. เฮโรอีน	47	8	-	22	-	-	17	47	
15.2. เมทแอมเฟตามีน	3,433	1,242	62	1,234	7	17	867	3,429	

8.1 จำนวนคำร้องที่เข้าสู่การตรวจสอบการจับ (มาตรา 73) ของศาลเยาวชนและครอบครัวทั่วราชอาณาจักร ประจำปี พ.ศ. 2565

ฐานความผิด	จำนวนคำร้อง	การตรวจสอบการจับชอบ							
		ชอบด้วยกฎหมายและศาลมีคำสั่งให้ดำเนินการ							ไม่ชอบด้วยกฎหมาย
		มอบตัวให้ ผู้ปกครอง	บำบัดรักษา	ควบคุมไว้ใน สถานพินิจ	ควบคุมไว้ใน เรือนจำ	ควบคุมไว้ใน สถานที่อื่น	อื่นๆ	รวม	
15.3. เอ็กซ์ตาซี(ยาอี)	16	10	-	4	-	-	2	16	
15.4. ผิ่น	2	-	1	-	-	-	1	2	
15.5. โคคาอิน (โคเคน)	-	-	-	-	-	-	-	-	
15.6. โคเดอีน	-	-	-	-	-	-	-	-	
15.7. กัญชา	135	50	-	27	-	2	58	137	
15.8. พืชกระท่อม	-	-	-	-	-	-	-	-	
15.9. ยาเสพติดอื่นๆ	18	11	-	5	-	-	2	18	
15.10 ข้อหาอื่นตามประมวลกฎหมายยาเสพติด	199	76	2	38	1	1	83	201	
16. พ.ร.บ. คนเข้าเมือง พ.ศ.2522	176	30	-	116	1	-	26	173	
17. พ.ร.บ. ธุรกิจนำเที่ยวและมัคคุเทศก์ พ.ศ.2551	-	-	-	-	-	-	-	-	
18. พ.ร.บ. ว่าด้วยความผิดอันเกิดจากการใช้เช็ค พ.ศ.2534	-	-	-	-	-	-	-	-	
19. พ.ร.บ.การบริหารจัดการการทำงานของคนต่างด้าว พ.ศ. 2560	4	1	-	2	-	-	1	4	
20. พ.ร.บ. มาตรการขังตวงวัด พ.ศ.2542	-	-	-	-	-	-	-	-	
21. พ.ร.บ.จตแจ้งการพิมพ์ พ.ศ. ๒๕๕๐	-	-	-	-	-	-	-	-	
22. พ.ร.บ. การสาธารณสุข พ.ศ.2535	6	6	-	-	-	-	-	6	
23. พ.ร.บ.โรคติดต่อ พ.ศ. 2558									
24. พ.ร.บ. ดอกเบี้ยเงินให้กู้ยืมของสถาบันการเงิน พ.ศ.2523	-	-	-	-	-	-	-	-	
25. พ.ร.บ. โรคระบาดสัตว์ พ.ศ.2499	-	-	-	-	-	-	-	-	
26. พ.ร.บ. ส่งเสริมและรักษาคุณภาพสิ่งแวดล้อมแห่งชาติ พ.ศ.2535	-	-	-	-	-	-	-	-	
27. พ.ร.บ. ป่าไม้ พ.ศ.2484	15	3	-	6	-	-	6	15	
28. พ.ร.บ. อุทยานแห่งชาติ พ.ศ.2504	2	-	-	1	-	-	1	2	
29. พ.ร.บ. การประมง พ.ศ.2490	4	-	-	4	-	-	1	5	

8.1 จำนวนคำร้องที่เข้าสู่การตรวจสอบการจับ (มาตรา 73) ของศาลเยาวชนและครอบครัวทั่วราชอาณาจักร ประจำปี พ.ศ. 2565

ฐานความผิด	จำนวนคำร้อง	การตรวจสอบการจับชอบ								ไม่ชอบด้วย กฎหมาย
		ชอบด้วยกฎหมายและศาลมีคำสั่งให้ดำเนินการ							รวม	
		มอบตัวให้ ผู้ปกครอง	บำบัดรักษา	ควบคุมไว้ใน สถานพินิจ	ควบคุมไว้ใน เรือนจำ	ควบคุมไว้ใน สถานที่อื่น	อื่นๆ			
30. พ.ร.บ. แร่ พ.ศ.2510	-	-	-	-	-	-	-	-	-	-
31. พ.ร.บ. การขนส่งทางบก พ.ศ.2522	18	8	-	8	-	-	3	19	-	
32. พ.ร.บ. จราจรทางบก พ.ศ.2522	387	224	-	59	-	-	124	407	-	
33. พ.ร.บ. ทางหลวง พ.ศ.2535	2	2	-	-	-	-	-	2	-	
34. พ.ร.บ. รถยนต์ พ.ศ.2522	12	6	-	5	-	-	3	14	-	
35. พ.ร.บ. ควบคุมน้ำมันเชื้อเพลิง พ.ศ.2542	-	-	-	-	-	-	-	-	-	
36. ความผิดต่อประกาศของคณะปฏิวัติ ฉบับที่....	-	-	-	-	-	-	-	-	-	
37. พ.ร.บ. ควบคุมสินค้าตามชายแดน พ.ศ.2524	-	-	-	-	-	-	-	-	-	
38. ความผิดต่อประมวลกฎหมายที่ดิน	-	-	-	-	-	-	-	-	-	
39. พ.ร.บ. ควบคุมอาคาร พ.ศ.2522	-	-	-	-	-	-	-	-	-	
40. พ.ร.บ. โรงงาน พ.ศ.2535	1	1	-	-	-	-	-	1	-	
41. พ.ร.บ. สถานบริการ พ.ศ.2509	-	-	-	-	-	-	-	-	-	
42. พ.ร.บ. เรือไทย พ.ศ. 2481	-	-	-	-	-	-	-	-	-	
43. พ.ร.บ. กำหนดราคาสินค้าและป้องกันการผูกขาด พ.ศ.2542	-	-	-	-	-	-	-	-	-	
44. พ.ร.บ. ป้องกันและปราบปรามการฟอกเงิน พ.ศ.2542	-	-	-	-	-	-	-	-	-	
45. พ.ร.บ. ว่าด้วยธุรกรรมทางอิเล็กทรอนิกส์ พ.ศ.2544	1	1	-	-	-	-	-	1	-	
46. พ.ร.บ.ว่าด้วยความผิดเกี่ยวกับคอมพิวเตอร์ พ.ศ. 2550	11	6	-	-	-	-	5	11	-	
47. พ.ร.ก.การบริหารราชการในสถานการณ์ฉุกเฉิน พ.ศ. 2548	37	18	-	5	-	-	14	37	-	
48. อื่นๆ	33	11	-	6	1	1	13	32	21	
รวม	6,834	2,560	67	2,139	26	22	2,069	6,883	31	

8.2 รายงานมาตรการพิเศษแทนการดำเนินคดีอาญา / ผลการปฏิบัติตามมาตรการพิเศษแทนการดำเนินคดีอาญา ชั้นก่อนฟ้อง (มาตรา 86) ของศาลเยาวชนและครอบครัวทั่วราชอาณาจักร ประจำปี พ.ศ. 2565

ฐานความผิด	ตรวจสอบกระบวนการจัดทำแผนแก้ไขฟื้นฟู		
	ไม่ชอบด้วยกฎหมาย	ชอบด้วยกฎหมาย ปฏิบัติตามแผนฯครบถ้วน พนักงานอัยการสั่งไม่ฟ้อง	รวม
ความผิดตามประมวลกฎหมายอาญา			
1.ความผิดเกี่ยวกับความมั่นคงแห่งราชอาณาจักร			
1.1. ความผิดต่อพระมหากษัตริย์ พระราชินี ต่อร์ชทายาทฯ ม.107 - ม.112			-
1.2. ความผิดต่อความมั่นคงของรัฐ ม.113 - ม.129			-
1.3. ความผิดต่อสัมพันธ์ไมตรีกับต่างประเทศ ม.130 - ม.135			-
2.ความผิดเกี่ยวกับการปกครอง			-
2.1. ความผิดต่อเจ้าพนักงาน ม.136 - ม.146	-	6	6
2.2. ความผิดต่อตำแหน่งหน้าที่ราชการ ม.147 - ม.166			-
3.ความผิดเกี่ยวกับการยุติธรรม			-
3.1. ความผิดต่อเจ้าพนักงานในการยุติธรรม ม.167 - ม.199	-	1	1
3.2. ความผิดต่อตำแหน่งหน้าที่ในการยุติธรรม ม.200 - ม.205			-
4. ความผิดเกี่ยวกับศาสนา ม.206 - ม.208			-
5.ความผิดเกี่ยวกับความสงบสุขของประชาชน			-
5.1. ความผิดฐานเป็นอั้งยี่ ม.209			-
5.2. ความผิดฐานเป็นช่องโจร ม.210			-
5.3. ความผิดเกี่ยวกับอั้งยี่ ช่องโจร ม.211 - ม.214			-
5.4. ความผิดเกี่ยวกับการก่อให้เกิดความวุ่นวายในบ้านเมือง ม.215 - ม.216	-	2	2
6.ความผิดเกี่ยวกับการก่อให้เกิดอันตรายต่อประชาชน			-

8.2 รายงานมาตรการพิเศษแทนการดำเนินคดีอาญา / ผลการปฏิบัติตามมาตรการพิเศษแทนการดำเนินคดีอาญา ชั้นก่อนฟ้อง (มาตรา 86) ของศาลเยาวชนและครอบครัวทั่วราชอาณาจักร ประจำปี พ.ศ. 2565

ฐานความผิด	ตรวจสอบกระบวนการจัดทำแผนแก้ไขฟื้นฟู		
	ไม่ชอบด้วยกฎหมาย	ชอบด้วยกฎหมาย ปฏิบัติตามแผนฯครบถ้วน พนักงานอัยการสั่งไม่ฟ้อง	รวม
6.1. ความผิดเกี่ยวกับการก่อให้เกิดเพลิงไหม้ ม.216 - ม.220			-
6.2. ความผิดเกี่ยวกับการก่อให้เกิดระเบิด ม.211 - ม.222			-
6.3. ความผิดเกี่ยวกับการก่อให้เกิดเพลิงไหม้หรือก่อให้เกิดระเบิด ม.223 - ม.224			-
6.4. ความผิดเกี่ยวกับการก่อให้เกิดเพลิงไหม้โดยประมาท ม.225			-
6.5. ความผิดเกี่ยวกับการก่อให้เกิดภัยอันตรายนอกเหนือจากการก่อให้เกิดเพลิงไหม้หรือก่อให้เกิดระเบิด ม.226 - ม.239			-
7.ความผิดเกี่ยวกับการปลอมและแปลง			-
7.1. ความผิดเกี่ยวกับเงินตรา ม.240 - ม.249			-
7.2. ความผิดเกี่ยวกับดวงตรา แสตมป์ และตั๋ว ม.250 - ม.263			-
7.3. ความผิดเกี่ยวกับเอกสาร ม.264 - ม.269	-	1	1
8. ความผิดเกี่ยวกับการค้า ม.270 - ม.275			-
9.ความผิดเกี่ยวกับเพศ			-
9.1. ความผิดเกี่ยวกับการข่มขืนกระทำชำเรา ม.276			-
9.2. ความผิดเกี่ยวกับการกระทำชำเราเด็กหญิงอายุไม่เกิน 15 ปี ม.277			-
9.3. ความผิดที่เกี่ยวข้องกับการข่มขืนกระทำชำเรา ม.277 ทวิ - ม.277 ตริ			-
9.4. ความผิดเกี่ยวกับการอนาจาร ม.278 - ม.285	-	2	2

8.2 รายงานมาตรการพิเศษแทนการดำเนินคดีอาญา / ผลการปฏิบัติตามมาตรการพิเศษแทนการดำเนินคดีอาญา ชั้นก่อนฟ้อง (มาตรา 86) ของศาลเยาวชนและครอบครัวทั่วราชอาณาจักร ประจำปี พ.ศ. 2565

ฐานความผิด	ตรวจสอบกระบวนการจัดทำแผนแก้ไขฟื้นฟู		
	ไม่ชอบด้วยกฎหมาย	ชอบด้วยกฎหมาย ปฏิบัติตามแผนฯครบถ้วน พนักงานอัยการสั่งไม่ฟ้อง	รวม
9.5. ความผิดเกี่ยวกับการดำรงชีพจากรายได้ของหญิงซึ่งค้าประเวณี ม.286			-
9.6. ความผิดเกี่ยวกับการค้าวัตถุหรือสิ่งของลามก ม.287	-	1	1
10.ความผิดเกี่ยวกับชีวิตและร่างกาย			-
10.1. ความผิดต่อชีวิต ม.288 - ม.290 ม.292 - ม.294	-	3	3
10.2. ความผิดต่อชีวิต ประมาท ม.291			-
10.3. ความผิดต่อร่างกาย ม.295 - ม.299		40	40
10.4. ความผิดต่อร่างกาย ประมาท ม.300		10	10
10.5. ความผิดฐานทำให้แท้งลูก ม.301 - ม.305			-
10.6. ความผิดฐานทอดทิ้งเด็ก คนป่วยเจ็บ คนชรา ม.306 - ม.308			-
11.ความผิดเกี่ยวกับเสรีภาพและชื่อเสียง			-
11.1. ความผิดต่อเสรีภาพ ม.309 - ม.321		3	3
11.2. ความผิดฐานเปิดเผยความลับ ม.322 - ม.325		1	1
11.3. ความผิดฐานหมิ่นประมาท ม.326 - ม.333		1	1
12.ความผิดเกี่ยวกับทรัพย์สิน			-
12.1. ความผิดฐานลักทรัพย์ ม.334 - ม.335	1	26	27
12.2. ความผิดฐานฉ้อโกงทรัพย์ ม.336			-
12.3. ความผิดที่เกี่ยวข้องกับการลักทรัพย์ ฉ้อโกงทรัพย์ ม.336 ทวิ			-
13.ความผิดฐานกรรโชก รีดเอาทรัพย์สิน ชิงทรัพย์ และ ปล้นทรัพย์			-
13.1. ความผิดฐานกรรโชก ม.337			-

8.2 รายงานมาตรการพิเศษแทนการดำเนินคดีอาญา / ผลการปฏิบัติตามมาตรการพิเศษแทนการดำเนินคดีอาญา ชั้นก่อนฟ้อง (มาตรา 86) ของศาลเยาวชนและครอบครัวทั่วราชอาณาจักร ประจำปี พ.ศ. 2565

ฐานความผิด	ตรวจสอบกระบวนการจัดทำแผนแก้ไขฟื้นฟู		
	ไม่ชอบด้วยกฎหมาย	ชอบด้วยกฎหมาย ปฏิบัติตามแผนฯครบถ้วน พนักงานอัยการสั่งไม่ฟ้อง	รวม
13.2. ความผิดฐานริดเอาทรัพย์ ม.338			-
13.3. ความผิดฐานชิงทรัพย์ ม.339 - ม.339 ทวิ			-
13.4. ความผิดฐานปล้นทรัพย์ ม.340 - ม.340 ทวิ			-
13.5. ความผิดที่เกี่ยวข้องกับการชิงทรัพย์ ปล้นทรัพย์ ม.340 ตรี			-
14. ความผิดฐานฉ้อโกง ม.341 - ม.348		6	6
15. ความผิดฐานโกงเจ้าหนี้ ม.349 - ม.351			-
16. ความผิดฐานยักยอก ม.352 - ม.356			-
16. ความผิดฐานรับของโจร ม.357			-
18. ความผิดฐานทำให้เสียทรัพย์ ม.358 - ม.361			-
19. ความผิดฐานบุกรุก ม.362 - ม.366		11	11
20. ลหู่โทษ ม.367 - ม.398		19	19
ความผิดตามประมวลกฎหมายอื่น			-
1. ประมวลรัษฎากร			-
2. ภาษีอากรอื่นๆ			-
3. พ.ร.บ. ศุลกากร พ.ศ.2469			-
4. พ.ร.บ. ภาษีสรรพสามิต พ.ศ. 2560			-
5. พ.ร.บ. การพนัน พ.ศ.2478			-
6. พ.ร.บ. บัตรประจำตัวประชาชน พ.ศ.2526			-
7. พ.ร.บ. รับราชการทหาร พ.ศ.2497			-
8. พ.ร.บ. ห้ามเรียกดอกเบี้ยเกินอัตรา พ.ศ.2475			-

8.2 รายงานมาตรการพิเศษแทนการดำเนินคดีอาญา / ผลการปฏิบัติตามมาตรการพิเศษแทนการดำเนินคดีอาญา ชั้นก่อนฟ้อง (มาตรา 86) ของศาลเยาวชนและครอบครัวทั่วราชอาณาจักร ประจำปี พ.ศ. 2565

ฐานความผิด	ตรวจสอบกระบวนการจัดทำแผนแก้ไขฟื้นฟู		
	ไม่ชอบด้วยกฎหมาย	ชอบด้วยกฎหมาย ปฏิบัติตามแผนฯครบถ้วน พนักงานอัยการสั่งไม่ฟ้อง	รวม
9. พ.ร.บ. หลักทรัพย์และตลาดหลักทรัพย์ พ.ศ.2535			-
10. พ.ร.บ. เกี่ยวกับ ห้างหุ้นส่วนจดทะเบียน ฯลฯ พ.ศ.2499			-
11. พ.ร.บ. อาวุธปืน เครื่องกระสุนปืน ฯลฯ พ.ศ.2490			-
12. พ.ร.บ. การทะเบียนคนต่างด้าว พ.ศ.2493			-
13. พ.ร.บ. ป้องกันและปราบปรามการค้าประเวณี พ.ศ.2539			-
14. พ.ร.บ. ป้องกันและปราบปรามการค้ามนุษย์ พ.ศ.2551			-
15. ประมวลกฎหมายยาเสพติด พ.ศ. 2564			-
15.1. เฮโรอีน	-	5	5
15.2. เมทแอมเฟตามีน	2	331	333
15.3. เอ็กซ์ตาซี(ยาอี)	-	1	1
15.4. ฝิ่น	-	-	-
15.5. โคคาอีน (โคเคน)	-	-	-
15.6. โคเดอีน	-	-	-
15.7. กัญชา	-	42	42
15.8. พืชกระท่อม	-	12	12
15.9. ยาเสพติดอื่นๆ	-	1	1
15.10 ข้อหาอื่นตามประมวลกฎหมายยาเสพติด	-	16	16
16. พ.ร.บ. คนเข้าเมือง พ.ศ.2522	1	32	33
17. พ.ร.บ. ธุรกิจนำเที่ยวและมัคคุเทศก์ พ.ศ.2551	-	-	-
18. พ.ร.บ. ว่าด้วยความผิดอันเกิดจากการใช้เช็ค พ.ศ.2534			-

8.2 รายงานมาตรการพิเศษแทนการดำเนินคดีอาญา / ผลการปฏิบัติตามมาตรการพิเศษแทนการดำเนินคดีอาญา ชั้นก่อนฟ้อง (มาตรา 86) ของศาลเยาวชนและครอบครัวทั่วราชอาณาจักร ประจำปี พ.ศ. 2565

ฐานความผิด	ตรวจสอบกระบวนการจัดทำแผนแก้ไขฟื้นฟู		
	ไม่ชอบด้วยกฎหมาย	ชอบด้วยกฎหมาย ปฏิบัติตามแผนฯครบถ้วน พนักงานอัยการสั่งไม่ฟ้อง	รวม
19. พ.ร.บ.การบริหารจัดการการทำงานของคนต่างด้าว พ.ศ. 2560	-	2	2
20. พ.ร.บ. มาตรการขังตวงวัด พ.ศ.2542	-	-	-
21. พ.ร.บ.จัดแจ้งการพิมพ์ พ.ศ. ๒๕๕๐			-
22. พ.ร.บ. การสาธารณสุข พ.ศ.2535			-
23. พ.ร.บ.โรคติดต่อ พ.ศ. 2558		6	6
24. พ.ร.บ. ดอกเบี้ยเงินให้กู้ยืมของสถาบันการเงิน พ.ศ.2523	-	-	-
25. พ.ร.บ. โครระบาดสัตว์ พ.ศ.2499	-	-	-
26. พ.ร.บ. ส่งเสริมและรักษาคุณภาพสิ่งแวดล้อมแห่งชาติ พ.ศ.2535			-
27. พ.ร.บ. ป่าไม้ พ.ศ.2484	-	2	2
28. พ.ร.บ. อุทยานแห่งชาติ พ.ศ.2504	-	-	-
29. พ.ร.บ. การประมง พ.ศ.2490	-	1	1
30. พ.ร.บ. แร่ พ.ศ.2510	-	-	-
31. พ.ร.บ. การขนส่งทางบก พ.ศ.2522	-	16	16
32. พ.ร.บ. จราจรทางบก พ.ศ.2522	3	206	209
33. พ.ร.บ. ทางหลวง พ.ศ.2535	-	-	-
34. พ.ร.บ. รถยนต์ พ.ศ.2522	-	4	4
35. พ.ร.บ. ควบคุมน้ำมันเชื้อเพลิง พ.ศ.2542			-
36. ความผิดต่อประกาศของคณะปฏิวัติ ฉบับที่....			-
37. พ.ร.บ. ควบคุมสินค้าตามชายแดน พ.ศ.2524			-
38. ความผิดต่อประมวลกฎหมายที่ดิน			-

8.2 รายงานมาตรการพิเศษแทนการดำเนินคดีอาญา / ผลการปฏิบัติตามมาตรการพิเศษแทนการดำเนินคดีอาญา ชั้นก่อนฟ้อง (มาตรา 86) ของศาลเยาวชนและครอบครัวทั่วราชอาณาจักร ประจำปี พ.ศ. 2565

ฐานความผิด	ตรวจสอบกระบวนการจัดทำแผนแก้ไขฟื้นฟู		
	ไม่ชอบด้วยกฎหมาย	ชอบด้วยกฎหมาย ปฏิบัติตามแผนฯครบถ้วน พนักงานอัยการสั่งไม่ฟ้อง	รวม
39. พ.ร.บ. ควบคุมอาคาร พ.ศ.2522			-
40. พ.ร.บ. โรงงาน พ.ศ.2535			-
41. พ.ร.บ. สถานบริการ พ.ศ.2509	-	-	-
42. พ.ร.บ. เรือไทย พ.ศ. 2481			-
43. พ.ร.บ. กำหนดราคาสินค้าและป้องกันการผูกขาด พ.ศ.2542			-
44. พ.ร.บ. ป้องกันและปราบปรามการฟอกเงิน พ.ศ.2542			-
45. พ.ร.บ. ว่าด้วยธุรกรรมทางอิเล็กทรอนิกส์ พ.ศ.2544	-	-	-
46. พ.ร.บ.ว่าด้วยความผิดเกี่ยวกับคอมพิวเตอร์ พ.ศ. 2550	-	2	2
47. พ.ร.ก.การบริหารราชการในสถานการณ์ฉุกเฉิน พ.ศ. 2548	3	112	115
48. อื่นๆ	3	94	97
รวม	13	1,018	1,031

8.3 สถิติคดีที่เข้าสู่การพิจารณาและพิพากษาเสร็จไปของศาลเยาวชนและครอบครัว (จำแนกรายภาค) ประจำปี พ.ศ. 2565

ศาลเยาวชนและครอบครัว	ประเภทคดี	คดีที่เข้าสู่การพิจารณา			คดีพิพากษาเสร็จไป		คดีค้างไป	
		คดีค้างมา	คดีรับใหม่	รวม	จำนวน	ร้อยละ	จำนวน	ร้อยละ
ศาลเยาวชนและครอบครัวไม่สังกัดภาค	แพ่ง	1,302	2,942	4,244	3,237	76.27	1,007	23.73
	อาญา	340	428	768	561	73.05	207	26.95
	คุ้มครองเด็ก	1	2	3	3	100.00	-	-
	ความรุนแรง	7	9	16	11	68.75	5	31.25
	รวม	1,650	3,381	5,031	3,812	75.77	1,219	24.23
ศาลเยาวชนและครอบครัวสังกัดภาค 1	แพ่ง	771	2,540	3,311	2,769	83.63	542	16.37
	อาญา	128	625	753	680	90.31	73	9.69
	คุ้มครองเด็ก	-	1	1	1	100.00	-	-
	ความรุนแรง	2	24	26	24	92.31	2	7.69
	รวม	901	3,190	4,091	3,474	84.92	617	15.08
ศาลเยาวชนและครอบครัวสังกัดภาค 2	แพ่ง	458	2,323	2,781	2,368	85.15	413	14.85
	อาญา	40	326	366	334	91.26	32	8.74
	คุ้มครองเด็ก							
	ความรุนแรง	-	8	8	7	87.50	1	12.50
	รวม	498	2,657	3,155	2,709	85.86	446	14.14
ศาลเยาวชนและครอบครัวสังกัดภาค 3	แพ่ง	581	2,548	3,129	2,667	85.23	462	14.77
	อาญา	162	1,720	1,882	1,770	94.05	112	5.95
	คุ้มครองเด็ก	-	7	7	7	100.00	-	-
	ความรุนแรง	4	28	32	27	84.38	5	15.63
	รวม	747	4,303	5,050	4,471	88.53	579	11.47

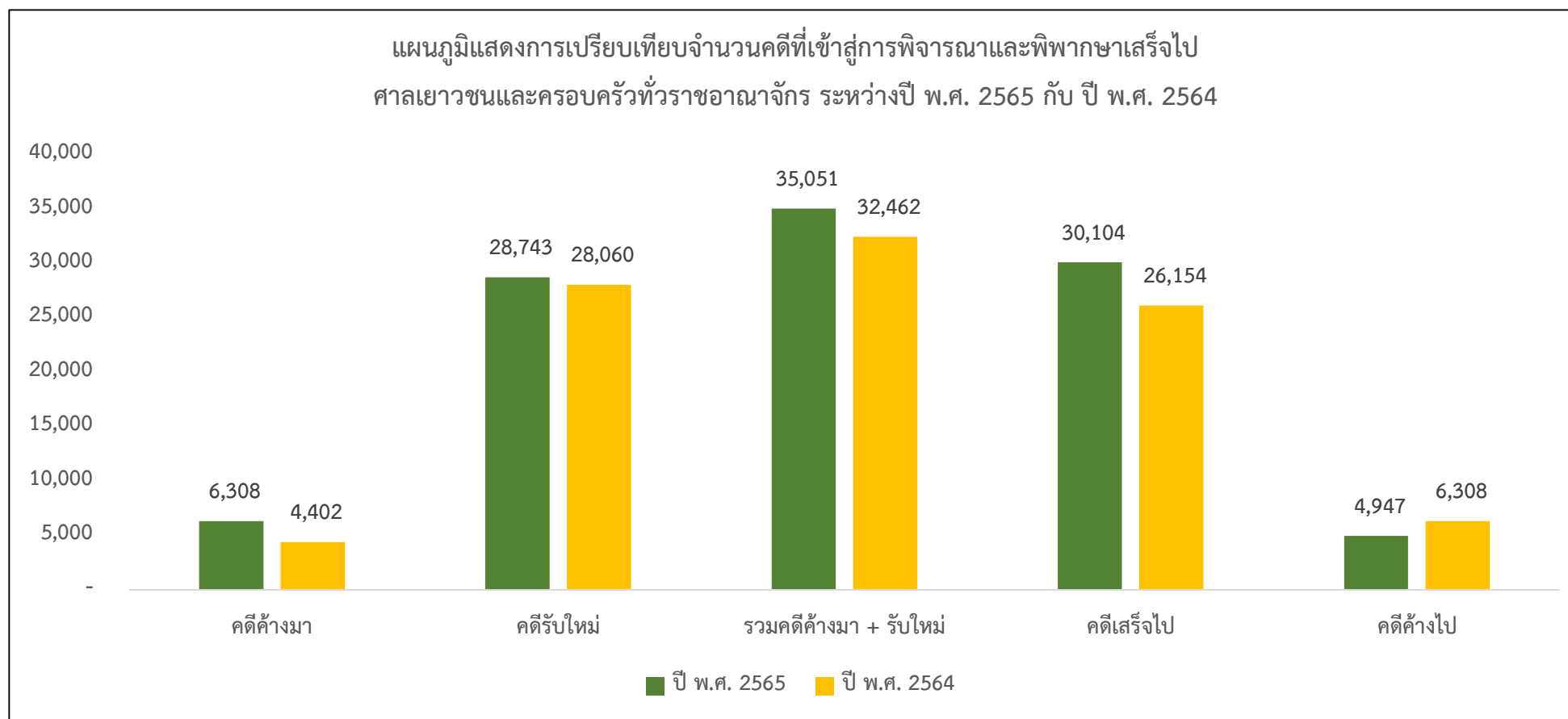
8.3 สถิติคดีที่เข้าสู่การพิจารณาและพิพากษาเสร็จไปของศาลเยาวชนและครอบครัว (จำแนกรายภาค) ประจำปี พ.ศ. 2565

ศาลเยาวชนและครอบครัว	ประเภทคดี	คดีที่เข้าสู่การพิจารณา			คดีพิพากษาเสร็จไป		คดีค้างไป	
		คดีค้างมา	คดีรับใหม่	รวม	จำนวน	ร้อยละ	จำนวน	ร้อยละ
ศาลเยาวชนและครอบครัวสังกัดภาค 4	แพ่ง	470	2,956	3,426	2,916	85.11	510	14.89
	อาญา	146	1,655	1,801	1,708	94.84	93	5.16
	คุ้มครองเด็ก	-	2	2	2	100.00	-	-
	ความรุนแรง	2	41	43	39	90.70	4	9.30
	รวม	618	4,654	5,272	4,665	88.49	607	11.51
ศาลเยาวชนและครอบครัวสังกัดภาค 5	แพ่ง	284	1,706	1,990	1,670	83.92	320	16.08
	อาญา	59	590	649	604	93.07	45	6.93
	คุ้มครองเด็ก	-	1	1	1	100.00	-	-
	ความรุนแรง	1	16	17	13	76.47	4	23.53
	รวม	344	2,313	2,657	2,288	86.11	369	13.89
ศาลเยาวชนและครอบครัวสังกัดภาค 6	แพ่ง	322	1,631	1,953	1,713	87.71	240	12.29
	อาญา	96	723	819	779	95.12	40	4.88
	คุ้มครองเด็ก	-	2	2	2	100.00	-	-
	ความรุนแรง	3	22	25	23	92.00	2	8.00
	รวม	421	2,378	2,799	2,517	89.92	282	10.08
ศาลเยาวชนและครอบครัวสังกัดภาค 7	แพ่ง	471	1,728	2,199	1,883	85.63	316	14.37
	อาญา	81	432	513	468	91.23	45	8.77
	คุ้มครองเด็ก	-	1	1	1	100.00	-	-
	ความรุนแรง	5	18	23	22	95.65	1	4.35
	รวม	557	2,179	2,736	2,374	86.77	362	13.23

8.3 สถิติคดีที่เข้าสู่การพิจารณาและพิพากษาเสร็จไปของศาลเยาวชนและครอบครัว (จำแนกรายภาค) ประจำปี พ.ศ. 2565

ศาลเยาวชนและครอบครัว	ประเภทคดี	คดีที่เข้าสู่การพิจารณา			คดีพิพากษาเสร็จไป		คดีค้างไป	
		คดีค้างมา	คดีรับใหม่	รวม	จำนวน	ร้อยละ	จำนวน	ร้อยละ
ศาลเยาวชนและครอบครัวสังกัดภาค 8	แพ่ง	338	1,487	1,825	1,547	84.77	278	15.23
	อาญา	70	550	620	591	95.32	29	4.68
	คุ้มครองเด็ก	-	1	1	1	100.00	-	-
	ความรุนแรง	3	26	29	25	86.21	4	13.79
	รวม	411	2,064	2,475	2,164	87.43	311	12.57
ศาลเยาวชนและครอบครัวสังกัดภาค 9	แพ่ง	121	955	1,076	958	89.03	118	10.97
	อาญา	40	652	692	657	94.94	35	5.06
	คุ้มครองเด็ก	-	2	2	2	100.00	-	-
	ความรุนแรง	-	15	15	13	86.67	2	13.33
	รวม	161	1,624	1,785	1,630	91.32	155	8.68
รวมศาลเยาวชนและครอบครัวสังกัดภาค 1 - 9	แพ่ง	3,816	17,874	21,690	18,491	85.25	3,199	14.75
	อาญา	822	7,273	8,095	7,591	93.77	504	6.23
	คุ้มครองเด็ก	-	17	17	17	100.00	-	-
	ความรุนแรง	20	198	218	193	88.53	25	11.47
	รวม	4,658	25,362	30,020	26,292	87.58	3,728	12.42
รวมศาลเยาวชนและครอบครัวทั่วราชอาณาจักร	แพ่ง	5,118	20,816	25,934	21,728	83.78	4,206	16.22
	อาญา	1,162	7,701	8,863	8,152	91.98	711	8.02
	คุ้มครองเด็ก	1	19	20	20	100.00	-	-
	ความรุนแรง	27	207	234	204	87.18	30	12.82
	รวม	6,308	28,743	35,051	30,104	85.89	4,947	14.11

8.4 เปรียบเทียบจำนวนคดีที่เข้าสู่การพิจารณาและพิพากษาเสร็จไปของศาลเยาวชนและครอบครัวทั่วราชอาณาจักร ประจำปี พ.ศ. 2565

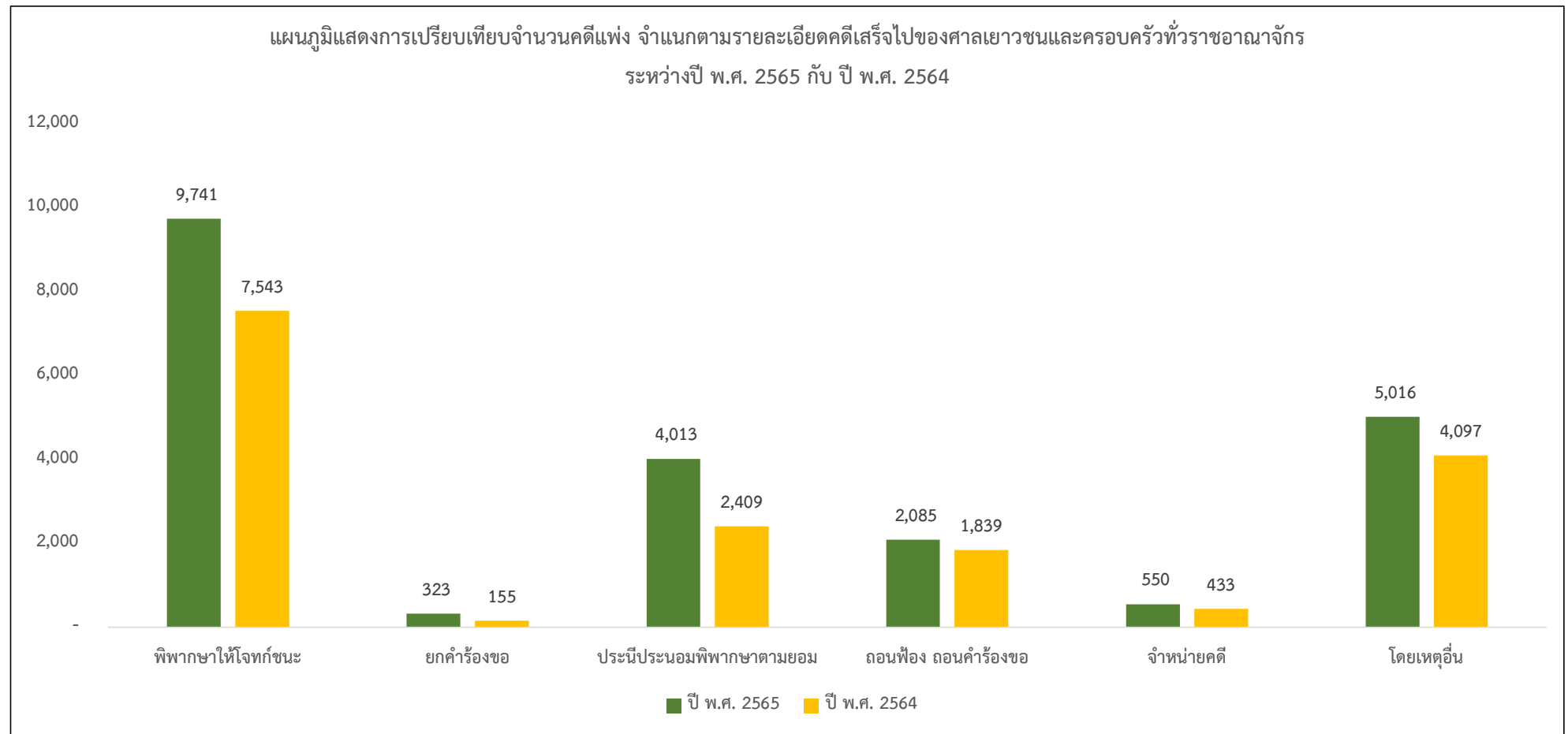


ปี พ.ศ. 25xx	คดีค้างมา	คดีรับใหม่	รวมคดีค้างมา + รับใหม่	คดีเสร็จไป	คดีค้างไป
ปี พ.ศ. 2565	6,308	28,743	35,051	30,104	4,947
ปี พ.ศ. 2564	4,402	28,060	32,462	26,154	6,308
เพิ่ม - ลด	1,906	683	2,589	3,950	-1,361
ร้อยละ	43.30	2.43	7.98	15.10	-21.58

8.5 จำนวนคดีส่วนแบ่งที่เข้าสู่การพิจารณา และจำแนกตามรายละเอียดคดีเสร็จไปของศาลเยาวชนและครอบครัวทั่วราชอาณาจักร ประจำปี พ.ศ. 2565

ศาลเยาวชนและครอบครัว	ประเภทคดี	คดีที่เข้าสู่การพิจารณา			คดีเสร็จไป จำแนกตามรายละเอียด							คดีค้างไป	
		คดีค้างมา	คดีรับใหม่	รวม	พิพากษา		ปรับปรับยอม พิพากษตาม ยอม	ถอนฟ้อง ถอน คำร้องขอ	จำหน่ายคดี		โดยเหตุอื่น		รวม
					ให้โจทก์ชนะ	ยกคำร้องขอ			ชั่วคราว	อื่นๆ			
ศาลเยาวชนและครอบครัวไม่สังกัดภาค	แพ่ง	1,302	2,942	4,244	452	88	543	286		109	1,759	3,237	1,007
ศาลเยาวชนและครอบครัวสังกัดภาค 1	แพ่ง	771	2,540	3,311	638	35	484	238		63	1,311	2,769	542
ศาลเยาวชนและครอบครัวสังกัดภาค 2	แพ่ง	458	2,323	2,781	1,143	26	502	222		52	423	2,368	413
ศาลเยาวชนและครอบครัวสังกัดภาค 3	แพ่ง	581	2,548	3,129	1,284	32	484	249		113	505	2,667	462
ศาลเยาวชนและครอบครัวสังกัดภาค 4	แพ่ง	470	2,956	3,426	1,745	25	477	328		66	275	2,916	510
ศาลเยาวชนและครอบครัวสังกัดภาค 5	แพ่ง	284	1,706	1,990	1,090	30	306	180		32	32	1,670	320
ศาลเยาวชนและครอบครัวสังกัดภาค 6	แพ่ง	322	1,631	1,953	907	16	328	172		50	240	1,713	240
ศาลเยาวชนและครอบครัวสังกัดภาค 7	แพ่ง	471	1,728	2,199	1,173	34	311	187		16	162	1,883	316
ศาลเยาวชนและครอบครัวสังกัดภาค 8	แพ่ง	338	1,487	1,825	774	30	356	135		25	227	1,547	278
ศาลเยาวชนและครอบครัวสังกัดภาค 9	แพ่ง	121	955	1,076	535	7	222	88		24	82	958	118
รวมศาลเยาวชนและครอบครัวสังกัดภาค 1 - 9	แพ่ง	3,816	17,874	21,690	9,289	235	3,470	1,799	-	441	3,257	18,491	3,199
รวมศาลเยาวชนและครอบครัวทั่วราชอาณาจักร	แพ่ง	5,118	20,816	25,934	9,741	323	4,013	2,085	-	550	5,016	21,728	4,206

8.6 เปรียบเทียบจำนวนคดีแพ่ง จำแนกตามรายละเอียดคดีเสร็จไปของศาลเยาวชนและครอบครัวทั่วราชอาณาจักร ระหว่างปี พ.ศ. 2565 กับ ปี พ.ศ. 2564



ปี พ.ศ. 25xx	พิพาทษาให้โจทก์ชนะ	ยกคำร้องขอ	ประนีประนอมพิพาทษาตามยอม	ถอนฟ้อง ถอนคำร้องขอ	จำหน่ายคดี	โดยเหตุอื่น	รวม
ปี พ.ศ. 2565	9,741	323	4,013	2,085	550	5,016	21,728
ปี พ.ศ. 2564	7,543	155	2,409	1,839	433	4,097	16,476
เพิ่ม - ลด	2,198	168	1,604	246	117	919	5,252
ร้อยละ	29.14	108.39	66.58	13.38	27.02	22.43	31.88

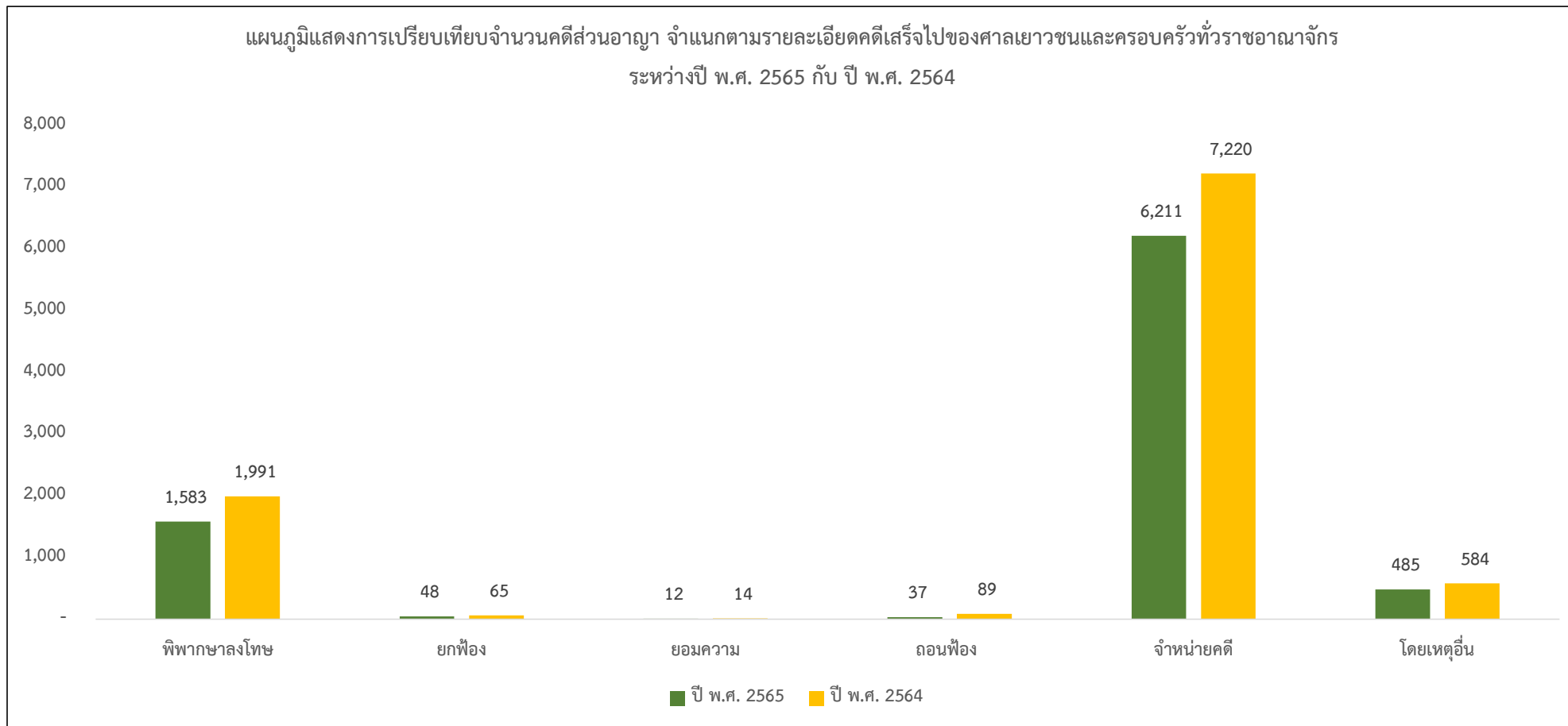
8.7 จำนวนคดีส่วนอาญาที่เข้าสู่การพิจารณา และจำแนกรายละเอียดตามคดีเสร็จไปของศาลเยาวชนและครอบครัวทั่วราชอาณาจักร ประจำปี พ.ศ. 2565

ศาลเยาวชนและครอบครัว	ประเภทคดี	คดีที่เข้าสู่การพิจารณา			คดีเสร็จไป จำแนกตามรายละเอียด									คดีค้างไป
		คดีค้างมา	คดีรับใหม่	รวม	พิพากษา		ยอมความ	ถอนฟ้อง	จำหน่ายคดี			โดยเหตุอื่น	รวม	
					ลงโทษ	ยกฟ้อง			ม.90	ม.132	อื่นๆ			
ศาลเยาวชนและครอบครัวไม่สังกัดภาค	อาญา	340	428	768	266	7	-	-	64	136	55	33	561	207
	คุ้มครองเด็ก	1	2	3	3	-	-	-	-	-	-	-	3	-
	ความรุนแรง	7	9	16	4	-	-	2	-	-	3	2	11	5
	รวม	348	439	787	273	7	-	2	64	136	58	35	575	212
ศาลเยาวชนและครอบครัวสังกัดภาค 1	อาญา	128	625	753	71	3	-	-			395	211	680	73
	คุ้มครองเด็ก	-	1	1	1	-	-	-	-	-	-	-	1	-
	ความรุนแรง	2	24	26	15	-	1	-	-	-	1	7	24	2
	รวม	130	650	780	87	3	1	-	-	-	396	218	705	75
ศาลเยาวชนและครอบครัวสังกัดภาค 2	อาญา	40	326	366	105	7	-	2			217	3	334	32
	คุ้มครองเด็ก	-	-	-	-	-	-	-	-	-	-	-	-	-
	ความรุนแรง	-	8	8	5	-	-	2	-	-	-	-	7	1
	รวม	40	334	374	110	7	-	4	-	-	217	3	341	33
ศาลเยาวชนและครอบครัวสังกัดภาค 3	อาญา	162	1,720	1,882	244	7	-	7	20	1,443	34	15	1,770	112
	คุ้มครองเด็ก	-	7	7	6	-	-	-	-	-	-	1	7	-
	ความรุนแรง	4	28	32	17	-	-	4	-	-	6	-	27	5
	รวม	166	1,755	1,921	267	7	-	11	20	1,443	40	16	1,804	117
ศาลเยาวชนและครอบครัวสังกัดภาค 4	อาญา	146	1,655	1,801	182	5	-	-	38	1,324	101	58	1,708	93
	คุ้มครองเด็ก	-	2	2	2	-	-	-	-	-	-	-	2	-
	ความรุนแรง	2	41	43	32	-	-	1	-	-	6	-	39	4
	รวม	148	1,698	1,846	216	5	-	1	38	1,324	107	58	1,749	97
ศาลเยาวชนและครอบครัวสังกัดภาค 5	อาญา	59	590	649	196	4	4	1	25	263	24	87	604	45
	คุ้มครองเด็ก	-	1	1	1	-	-	-	-	-	-	-	1	-
	ความรุนแรง	1	16	17	10	1	-	1	-	-	-	1	13	4
	รวม	60	607	667	207	5	4	2	25	263	24	88	618	49
ศาลเยาวชนและครอบครัวสังกัดภาค 6	อาญา	96	723	819	133	4	-	1	9	541	91	-	779	40
	คุ้มครองเด็ก	-	2	2	1	-	-	-	-	-	1	-	2	-
	ความรุนแรง	3	22	25	7	-	-	7	-	-	5	4	23	2
	รวม	99	747	846	141	4	-	8	9	541	97	4	804	42

8.7 จำนวนคดีส่วนอาญาที่เข้าสู่การพิจารณา และจำแนกรายละเอียดตามคดีเสร็จไปของศาลเยาวชนและครอบครัวทั่วราชอาณาจักร ประจำปี พ.ศ. 2565

ศาลเยาวชนและครอบครัว	ประเภทคดี	คดีที่เข้าสู่การพิจารณา			คดีเสร็จไป จำแนกตามรายละเอียด								คดีค้างไป	
		คดีค้างมา	คดีรับใหม่	รวม	พิพาทษา		ยอมความ	ถอนฟ้อง	จำหน่ายคดี			โดยเหตุอื่น		รวม
					ลงโทษ	ยกฟ้อง			ม.90	ม.132	อื่นๆ			
ศาลเยาวชนและครอบครัวสังกัดภาค 7	อาญา	81	432	513	56	1	2	1	28	258	94	28	468	45
	คุ้มครองเด็ก	-	1	1	1	-	-	-	-	-	-	-	1	-
	ความรุนแรง	5	18	23	16	-	-	-	-	-	-	6	22	1
	รวม	86	451	537	73	1	2	1	28	258	94	34	491	46
ศาลเยาวชนและครอบครัวสังกัดภาค 8	อาญา	70	550	620	114	4	-	2	38	347	62	24	591	29
	คุ้มครองเด็ก	-	1	1	1	-	-	-	-	-	-	-	1	-
	ความรุนแรง	3	26	29	15	-	-	1	-	-	6	3	25	4
	รวม	73	577	650	130	4	-	3	38	347	68	27	617	33
ศาลเยาวชนและครอบครัวสังกัดภาค 9	อาญา	40	652	692	67	5	5	4	30	540	6	-	657	35
	คุ้มครองเด็ก	-	2	2	2	-	-	-	-	-	-	-	2	-
	ความรุนแรง	-	15	15	10	-	-	1	-	-	-	2	13	2
	รวม	40	669	709	79	5	5	5	30	540	6	2	672	37
รวมศาลเยาวชนและครอบครัวสังกัดภาค 1 - 9	อาญา	822	7,273	8,095	1,168	40	11	18	188	4,716	1,024	426	7,591	504
	คุ้มครองเด็ก	-	17	17	15	-	-	-	-	-	1	1	17	-
	ความรุนแรง	20	198	218	127	1	1	17	-	-	24	23	193	25
	รวม	842	7,488	8,330	1,310	41	12	35	188	4,716	1,049	450	7,801	529
รวมศาลเยาวชนและครอบครัวทั่วราชอาณาจักร	อาญา	1,162	7,701	8,863	1,434	47	11	18	252	4,852	1,079	459	8,152	711
	คุ้มครองเด็ก	1	19	20	18	-	-	-	-	-	1	1	20	-
	ความรุนแรง	27	207	234	131	1	1	19	-	-	27	25	204	30
	รวม	1,190	7,927	9,117	1,583	48	12	37	252	4,852	1,107	485	8,376	741

8.8 เปรียบเทียบจำนวนคดีส่วนอาญา จำแนกตามรายละเอียดคดีเสร็จไปของศาลเยาวชนและครอบครัวทั่วราชอาณาจักร ระหว่างปี พ.ศ. 2565 กับ ปี พ.ศ. 2564



ปี พ.ศ. 25xx	พิพาทกลางโทษ	ยกฟ้อง	ยอมความ	ถอนฟ้อง	จำหน่ายคดี	โดยเหตุอื่น	รวม
ปี พ.ศ. 2565	1,583	48	12	37	6,211	485	8,376
ปี พ.ศ. 2564	1,991	65	14	89	7,220	584	9,963
เพิ่ม - ลด	-408	-17	-2	-52	-1,009	-99	-1,587
ร้อยละ	-20.49	-26.15	-14.29	-58.43	-13.98	-16.95	-15.93

8.9 จำนวนคดีที่พิพากษาเสร็จไป จำแนกตามระยะเวลาในการพิจารณาคดี(นับตั้งแต่วันรับฟ้อง จนคดีเสร็จสิ้น) ของศาลเยาวชนและครอบครัวทั่วราชอาณาจักร ประจำปี พ.ศ. 2565

ศาลเยาวชนและครอบครัว	ประเภทคดี	ระยะเวลาพิพากษาคดีเสร็จไป									
		ไม่เกิน 1 เดือน	เกิน 1 เดือน ไม่เกิน 3 เดือน	เกิน 3 เดือน ไม่เกิน 6 เดือน	เกิน 6 เดือน ไม่เกิน 1 ปี	เกิน 1 ปีไม่ เกิน 2 ปี	เกิน 2 ปีไม่ เกิน 3 ปี	เกิน 3 ปีไม่ เกิน 4 ปี	เกิน 4 ปีไม่ เกิน 5 ปี	เกิน 5 ปีขึ้นไป	รวม
ศาลเยาวชนและครอบครัวไม่สังกัดภาค	แพ่ง	86	2,022	383	298	363	82	3	-	-	3,237
	อาญา	12	200	103	107	123	15	1	-	-	561
	คุ้มครองเด็ก	2	-	1	-	-	-	-	-	-	3
	ความรุนแรง	-	5	1	2	3	-	-	-	-	11
	รวม	100	2,227	488	407	489	97	4	-	-	3,812
ศาลเยาวชนและครอบครัวสังกัดภาค 1	แพ่ง	125	1,908	405	212	117	2	-	-	-	2,769
	อาญา	330	215	58	55	22	-	-	-	-	680
	คุ้มครองเด็ก	-	1	-	-	-	-	-	-	-	1
	ความรุนแรง	13	5	5	1	-	-	-	-	-	24
	รวม	468	2,129	468	268	139	2	-	-	-	3,474
ศาลเยาวชนและครอบครัวสังกัดภาค 2	แพ่ง	103	1,655	452	128	24	6	-	-	-	2,368
	อาญา	161	121	34	16	2	-	-	-	-	334
	คุ้มครองเด็ก	-	-	-	-	-	-	-	-	-	-
	ความรุนแรง	1	6	-	-	-	-	-	-	-	7
	รวม	265	1,782	486	144	26	6	-	-	-	2,709
ศาลเยาวชนและครอบครัวสังกัดภาค 3	แพ่ง	119	1,730	597	170	48	2	1	-	-	2,667
	อาญา	1,071	584	62	38	15	-	-	-	-	1,770
	คุ้มครองเด็ก	7	-	-	-	-	-	-	-	-	7
	ความรุนแรง	14	12	-	1	-	-	-	-	-	27
	รวม	1,211	2,326	659	209	63	2	1	-	-	4,471

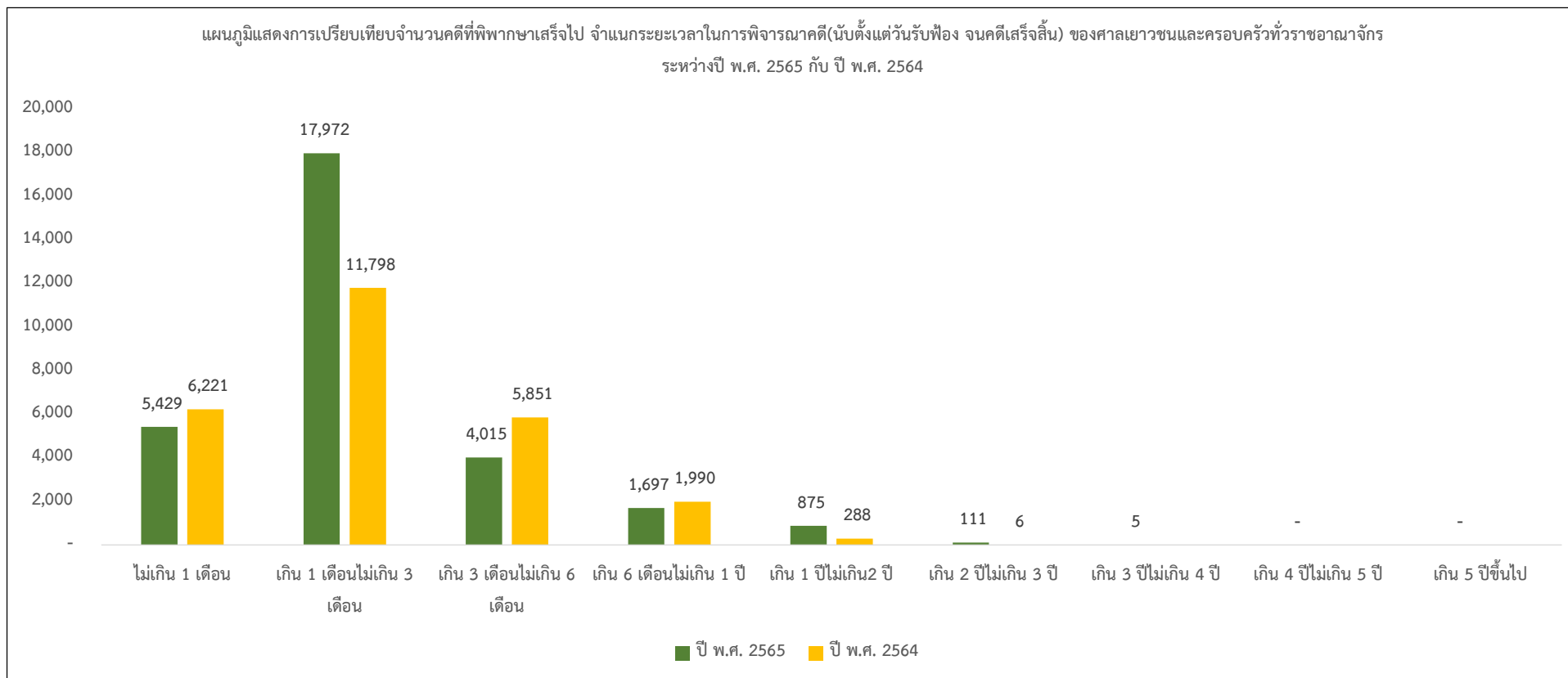
8.9 จำนวนคดีที่พิพากษาเสร็จไป จำแนกตามระยะเวลาในการพิจารณาคดี(นับตั้งแต่วันรับฟ้อง จนคดีเสร็จสิ้น) ของศาลเยาวชนและครอบครัวทั่วราชอาณาจักร ประจำปี พ.ศ. 2565

ศาลเยาวชนและครอบครัว	ประเภทคดี	ระยะเวลาพิพากษาคดีเสร็จไป									
		ไม่เกิน 1 เดือน	เกิน 1 เดือน ไม่เกิน 3 เดือน	เกิน 3 เดือน ไม่เกิน 6 เดือน	เกิน 6 เดือน ไม่เกิน 1 ปี	เกิน 1 ปีไม่ เกิน 2 ปี	เกิน 2 ปีไม่ เกิน 3 ปี	เกิน 3 ปีไม่ เกิน 4 ปี	เกิน 4 ปีไม่ เกิน 5 ปี	เกิน 5 ปีขึ้นไป	รวม
ศาลเยาวชนและครอบครัวสังกัดภาค 4	แพ่ง	155	2,103	540	104	14	-	-	-	-	2,916
	อาญา	1,095	485	97	27	4	-	-	-	-	1,708
	คุ้มครองเด็ก	2	-	-	-	-	-	-	-	-	2
	ความรุนแรง	30	8	1	-	-	-	-	-	-	39
	รวม	1,282	2,596	638	131	18	-	-	-	-	4,665
ศาลเยาวชนและครอบครัวสังกัดภาค 5	แพ่ง	78	1,260	191	99	40	2	-	-	-	1,670
	อาญา	306	233	48	16	1	-	-	-	-	604
	คุ้มครองเด็ก	1	-	-	-	-	-	-	-	-	1
	ความรุนแรง	8	3	1	1	-	-	-	-	-	13
	รวม	393	1,496	240	116	41	2	-	-	-	2,288
ศาลเยาวชนและครอบครัวสังกัดภาค 6	แพ่ง	75	1,234	278	103	23	-	-	-	-	1,713
	อาญา	333	356	55	30	5	-	-	-	-	779
	คุ้มครองเด็ก	1	-	-	1	-	-	-	-	-	2
	ความรุนแรง	10	7	5	1	-	-	-	-	-	23
	รวม	419	1,597	338	135	28	-	-	-	-	2,517
ศาลเยาวชนและครอบครัวสังกัดภาค 7	แพ่ง	56	1,388	293	112	33	1	-	-	-	1,883
	อาญา	193	219	42	13	1	-	-	-	-	468
	คุ้มครองเด็ก	-	1	-	-	-	-	-	-	-	1
	ความรุนแรง	11	6	4	1	-	-	-	-	-	22
	รวม	260	1,614	339	126	34	1	-	-	-	2,374

8.9 จำนวนคดีที่พิพากษาเสร็จไป จำแนกตามระยะเวลาในการพิจารณาคดี(นับตั้งแต่วันรับฟ้อง จนคดีเสร็จสิ้น) ของศาลเยาวชนและครอบครัวทั่วราชอาณาจักร ประจำปี พ.ศ. 2565

ศาลเยาวชนและครอบครัว	ประเภทคดี	ระยะเวลาพิพากษาคดีเสร็จไป									
		ไม่เกิน 1 เดือน	เกิน 1 เดือน ไม่เกิน 3 เดือน	เกิน 3 เดือน ไม่เกิน 6 เดือน	เกิน 6 เดือน ไม่เกิน 1 ปี	เกิน 1 ปีไม่ เกิน 2 ปี	เกิน 2 ปีไม่ เกิน 3 ปี	เกิน 3 ปีไม่ เกิน 4 ปี	เกิน 4 ปีไม่ เกิน 5 ปี	เกิน 5 ปีขึ้นไป	รวม
ศาลเยาวชนและครอบครัวสังกัดภาค 8	แพ่ง	109	1,105	196	109	28	-	-	-	-	1,547
	อาญา	373	143	44	28	3	-	-	-	-	591
	คุ้มครองเด็ก	1	-	-	-	-	-	-	-	-	1
	ความรุนแรง	5	18	2	-	-	-	-	-	-	25
	รวม	488	1,266	242	137	31	-	-	-	-	2,164
ศาลเยาวชนและครอบครัวสังกัดภาค 9	แพ่ง	98	760	77	19	3	1	-	-	-	958
	อาญา	437	173	39	5	3	-	-	-	-	657
	คุ้มครองเด็ก	1	-	1	-	-	-	-	-	-	2
	ความรุนแรง	7	6	-	-	-	-	-	-	-	13
	รวม	543	939	117	24	6	1	-	-	-	1,630
รวมศาลเยาวชนและครอบครัวสังกัดภาค 1 - 9	แพ่ง	918	13,143	3,029	1,056	330	14	1	-	-	18,491
	อาญา	4,299	2,529	479	228	56	-	-	-	-	7,591
	คุ้มครองเด็ก	13	2	1	1	-	-	-	-	-	17
	ความรุนแรง	99	71	18	5	-	-	-	-	-	193
	รวม	5,329	15,745	3,527	1,290	386	14	1	-	-	26,292
รวมศาลเยาวชนและครอบครัวทั่วราชอาณาจักร	แพ่ง	1,004	15,165	3,412	1,354	693	96	4	-	-	21,728
	อาญา	4,311	2,729	582	335	179	15	1	-	-	8,152
	คุ้มครองเด็ก	15	2	2	1	-	-	-	-	-	20
	ความรุนแรง	99	76	19	7	3	-	-	-	-	204
	รวม	5,429	17,972	4,015	1,697	875	111	5	-	-	30,104

8.10 เปรียบเทียบจำนวนคดีที่พิพากษาคดีเสร็จไป จำแนกระยะเวลาในการพิจารณาคดี(นับตั้งแต่วันรับฟ้อง จนคดีเสร็จสิ้น) ของศาลเยาวชนและครอบครัวทั่วราชอาณาจักร ระหว่างปี พ.ศ. 2565 กับ ปี พ.ศ. 2564



ปี พ.ศ. 25xx	ไม่เกิน 1 เดือน	เกิน 1 เดือนไม่เกิน 3 เดือน	เกิน 3 เดือนไม่เกิน 6 เดือน	เกิน 6 เดือนไม่เกิน 1 ปี	เกิน 1 ปีไม่เกิน 2 ปี	เกิน 2 ปีไม่เกิน 3 ปี	เกิน 3 ปีไม่เกิน 4 ปี	เกิน 4 ปีไม่เกิน 5 ปี	เกิน 5 ปีขึ้นไป	รวม
ปี พ.ศ. 2565	5,429	17,972	4,015	1,697	875	111	5	-	-	30,104
ปี พ.ศ. 2564	6,221	11,798	5,851	1,990	288	6				26,154
เพิ่ม - ลด	-792	6,174	-1,836	-293	587	105	5			3,950
ร้อยละ	-12.73	52.33	-31.38	-14.72	203.82	1,750.00				15.10

8.11 จำนวนคดีที่อยู่ระหว่างการพิจารณา จำแนกตามระยะเวลาในการพิจารณาคดี(นับตั้งแต่วันรับฟ้อง จนถึงปีที่รายงาน) ของศาลเยาวชนและครอบครัวทั่วราชอาณาจักร ประจำปี พ.ศ. 2565

ศาลเยาวชนและครอบครัว	ประเภทคดี	ระยะเวลาในการพิจารณาคดี							รวม
		ไม่เกิน 6 เดือน	เกิน 6 เดือนไม่ เกิน 1 ปี	เกิน 1 ปีไม่เกิน 2 ปี	เกิน 2 ปีไม่เกิน 3 ปี	เกิน 3 ปีไม่เกิน 4 ปี	เกิน 4 ปีไม่เกิน 5 ปี	เกิน 5 ปีขึ้นไป	
ศาลเยาวชนและครอบครัวไม่สังกัดภาค	แพ่ง	784	130	72	20	1	-	-	1,007
	อาญา	132	40	25	9	1	-	-	207
	คุ้มครองเด็ก	-	-	-	-	-	-	-	-
	ความรุนแรง	2	2	1	-	-	-	-	5
	รวม	918	172	98	29	2	-	-	1,219
ศาลเยาวชนและครอบครัวสังกัดภาค 1	แพ่ง	507	28	6	1	-	-	-	542
	อาญา	71	1	1	-	-	-	-	73
	คุ้มครองเด็ก	-	-	-	-	-	-	-	-
	ความรุนแรง	2	-	-	-	-	-	-	2
	รวม	580	29	7	1	-	-	-	617
ศาลเยาวชนและครอบครัวสังกัดภาค 2	แพ่ง	404	9	-	-	-	-	-	413
	อาญา	31	1	-	-	-	-	-	32
	คุ้มครองเด็ก	-	-	-	-	-	-	-	-
	ความรุนแรง	1	-	-	-	-	-	-	1
	รวม	436	10	-	-	-	-	-	446
ศาลเยาวชนและครอบครัวสังกัดภาค 3	แพ่ง	448	11	3	-	-	-	-	462
	อาญา	112	-	-	-	-	-	-	112
	คุ้มครองเด็ก	-	-	-	-	-	-	-	-
	ความรุนแรง	5	-	-	-	-	-	-	5
	รวม	565	11	3	-	-	-	-	579

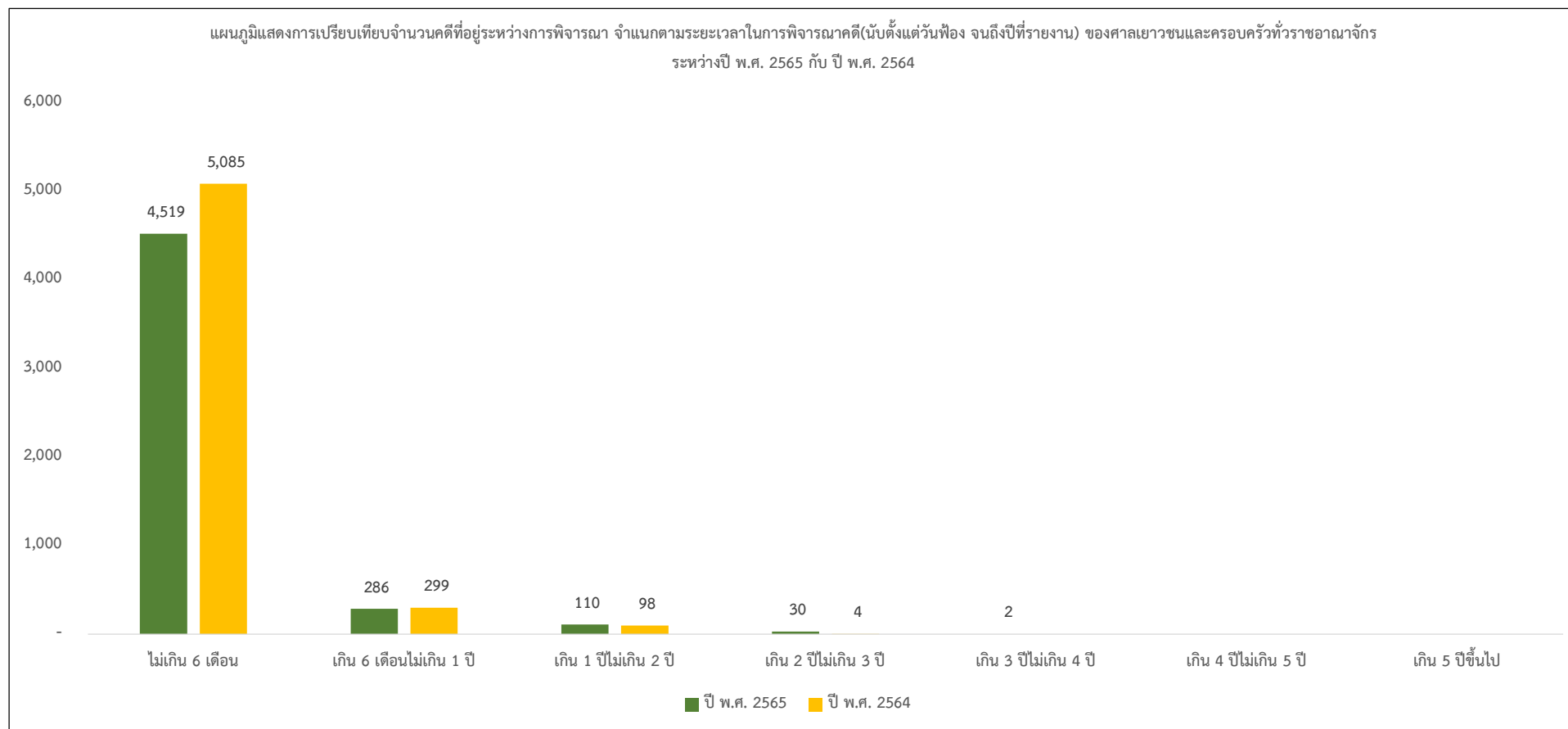
8.11 จำนวนคดีที่อยู่ระหว่างการพิจารณา จำแนกตามระยะเวลาในการพิจารณาคดี(นับตั้งแต่วันรับฟ้อง จนถึงปีที่รายงาน) ของศาลเยาวชนและครอบครัวทั่วราชอาณาจักร ประจำปี พ.ศ. 2565

ศาลเยาวชนและครอบครัว	ประเภทคดี	ระยะเวลาในการพิจารณาคดี							รวม
		ไม่เกิน 6 เดือน	เกิน 6 เดือนไม่ เกิน 1 ปี	เกิน 1 ปีไม่เกิน 2 ปี	เกิน 2 ปีไม่เกิน 3 ปี	เกิน 3 ปีไม่เกิน 4 ปี	เกิน 4 ปีไม่เกิน 5 ปี	เกิน 5 ปีขึ้นไป	
ศาลเยาวชนและครอบครัวสังกัดภาค 4	แพ่ง	499	10	1	-	-	-	-	510
	อาญา	80	13	-	-	-	-	-	93
	คุ้มครองเด็ก	-	-	-	-	-	-	-	-
	ความรุนแรง	4	-	-	-	-	-	-	4
	รวม	583	23	1	-	-	-	-	607
ศาลเยาวชนและครอบครัวสังกัดภาค 5	แพ่ง	312	8	-	-	-	-	-	320
	อาญา	45	-	-	-	-	-	-	45
	คุ้มครองเด็ก	-	-	-	-	-	-	-	-
	ความรุนแรง	4	-	-	-	-	-	-	4
	รวม	361	8	-	-	-	-	-	369
ศาลเยาวชนและครอบครัวสังกัดภาค 6	แพ่ง	235	4	1	-	-	-	-	240
	อาญา	40	-	-	-	-	-	-	40
	คุ้มครองเด็ก	-	-	-	-	-	-	-	-
	ความรุนแรง	2	-	-	-	-	-	-	2
	รวม	277	4	1	-	-	-	-	282
ศาลเยาวชนและครอบครัวสังกัดภาค 7	แพ่ง	301	15	-	-	-	-	-	316
	อาญา	44	1	-	-	-	-	-	45
	คุ้มครองเด็ก	-	-	-	-	-	-	-	-
	ความรุนแรง	1	-	-	-	-	-	-	1
	รวม	346	16	-	-	-	-	-	362

8.11 จำนวนคดีที่อยู่ระหว่างการพิจารณา จำแนกตามระยะเวลาในการพิจารณาคดี(นับตั้งแต่วันรับฟ้อง จนถึงปีที่รายงาน) ของศาลเยาวชนและครอบครัวทั่วราชอาณาจักร ประจำปี พ.ศ. 2565

ศาลเยาวชนและครอบครัว	ประเภทคดี	ระยะเวลาในการพิจารณาคดี							รวม
		ไม่เกิน 6 เดือน	เกิน 6 เดือนไม่ เกิน 1 ปี	เกิน 1 ปีไม่เกิน 2 ปี	เกิน 2 ปีไม่เกิน 3 ปี	เกิน 3 ปีไม่เกิน 4 ปี	เกิน 4 ปีไม่เกิน 5 ปี	เกิน 5 ปีขึ้นไป	
ศาลเยาวชนและครอบครัวสังกัดภาค 8	แพ่ง	265	13	-	-	-	-	-	278
	อาญา	29	-	-	-	-	-	-	29
	คุ้มครองเด็ก	-	-	-	-	-	-	-	-
	ความรุนแรง	4	-	-	-	-	-	-	4
	รวม	298	13	-	-	-	-	-	311
ศาลเยาวชนและครอบครัวสังกัดภาค 9	แพ่ง	118	-	-	-	-	-	-	118
	อาญา	35	-	-	-	-	-	-	35
	คุ้มครองเด็ก	-	-	-	-	-	-	-	-
	ความรุนแรง	2	-	-	-	-	-	-	2
	รวม	155	-	-	-	-	-	-	155
รวมศาลเยาวชนและครอบครัวสังกัดภาค 1 - 9	แพ่ง	3,089	98	11	1	-	-	-	3,199
	อาญา	487	16	1	-	-	-	-	504
	คุ้มครองเด็ก	-	-	-	-	-	-	-	-
	ความรุนแรง	25	-	-	-	-	-	-	25
	รวม	3,601	114	12	1	-	-	-	3,728
รวมศาลเยาวชนและครอบครัวทั่วราชอาณาจักร	แพ่ง	3,873	228	83	21	1	-	-	4,206
	อาญา	619	56	26	9	1	-	-	711
	คุ้มครองเด็ก	-	-	-	-	-	-	-	-
	ความรุนแรง	27	2	1	-	-	-	-	30
	รวม	4,519	286	110	30	2	-	-	4,947

8.12 เปรียบเทียบจำนวนคดีที่อยู่ระหว่างการพิจารณา จำแนกตามระยะเวลาในการพิจารณาคดี(นับตั้งแต่วันรับฟ้อง จนถึงปีที่รายงาน) ของศาลเยาวชนและครอบครัวทั่วราชอาณาจักร ระหว่างปี พ.ศ. 2565 กับ ปี พ.ศ. 2564



ปี พ.ศ. 25xx	ไม่เกิน 6 เดือน	เกิน 6 เดือนไม่เกิน 1 ปี	เกิน 1 ปีไม่เกิน 2 ปี	เกิน 2 ปีไม่เกิน 3 ปี	เกิน 3 ปีไม่เกิน 4 ปี	เกิน 4 ปีไม่เกิน 5 ปี	เกิน 5 ปีขึ้นไป	รวม
ปี พ.ศ. 2565	4,519	286	110	30	2			4,947
ปี พ.ศ. 2564	5,085	299	98	4				5,486
เพิ่ม - ลด	-566	-13	12	26	2	0	0	-539
ร้อยละ	-11.13	-4.35	12.24	650.00	#DIV/0!	#DIV/0!	#DIV/0!	-9.83

8.13 รายงานมาตรการพิเศษและผลการปฏิบัติตามมาตรการพิเศษแทนการดำเนินคดีอาญา ตามมาตรา 90 ของศาลเยาวชนและครอบครัวทั่วราชอาณาจักร ประจำปี พ.ศ. 2565

ฐานความผิด	แผนแก้ไขบำบัดฟื้นฟู ตามมาตรา 90			รวม
	ศาลไม่เห็นชอบด้วยกับแผนฯ	ศาลเห็นชอบด้วยกับแผนฯ		
		ปฏิบัติตามแผนฯครบถ้วน	ปฏิบัติตามแผนฯไม่ครบถ้วน	
ความผิดตามประมวลกฎหมายอาญา				
1.ความผิดเกี่ยวกับความมั่นคงแห่งราชอาณาจักร				
1.1. ความผิดต่อพระมหากษัตริย์ พระราชินี ต่อรัชทายาทฯ ม.107 - ม.112				-
1.2. ความผิดต่อความมั่นคงของรัฐ ม.113 - ม.129				-
1.3. ความผิดต่อสัมพันธไมตรีกับต่างประเทศ ม.130 - ม.135				-
2.ความผิดเกี่ยวกับการปกครอง				-
2.1. ความผิดต่อเจ้าพนักงาน ม.136 - ม.146				-
2.2. ความผิดต่อตำแหน่งหน้าที่ราชการ ม.147 - ม.166				-
3.ความผิดเกี่ยวกับการยุติธรรม				-
3.1. ความผิดต่อเจ้าพนักงานในการยุติธรรม ม.167 - ม.199				-
3.2. ความผิดต่อตำแหน่งหน้าที่ในการยุติธรรม ม.200 - ม.205				-
4. ความผิดเกี่ยวกับศาสนา ม.206 - ม.208				-
5.ความผิดเกี่ยวกับความสงบสุขของประชาชน				-
5.1. ความผิดฐานเป็นอั้งยี่ ม.209				-
5.2. ความผิดฐานเป็นช่องโจร ม.210	-	1		1
5.3. ความผิดเกี่ยวกับอั้งยี่ ช่องโจร ม.211 - ม.214				-
5.4. ความผิดเกี่ยวกับการก่อให้เกิดความวุ่นวายในบ้านเมือง ม.215 - ม.216				-
6.ความผิดเกี่ยวกับการก่อให้เกิดภัยอันตรายต่อประชาชน				-
6.1. ความผิดเกี่ยวกับการก่อให้เกิดเพลิงไหม้ ม.216 - ม.220		2		2
6.2. ความผิดเกี่ยวกับการก่อให้เกิดระเบิด ม.211 - ม.222				-
6.3. ความผิดเกี่ยวกับการก่อให้เกิดเพลิงไหม้หรือก่อให้เกิดระเบิด ม. 223 - ม.224				-
6.4. ความผิดเกี่ยวกับการก่อให้เกิดเพลิงไหม้โดยประมาท ม.225		1		1

8.13 รายงานมาตรการพิเศษและผลการปฏิบัติตามมาตรการพิเศษแทนการดำเนินคดีอาญา ตามมาตรา 90 ของศาลเยาวชนและครอบครัวทั่วราชอาณาจักร ประจำปี พ.ศ. 2565

ฐานความผิด	แผนแก้ไขบำบัดฟื้นฟู ตามมาตรา 90			
	ศาลไม่เห็นชอบด้วยกับแผนฯ	ศาลเห็นชอบด้วยกับแผนฯ		รวม
		ปฏิบัติตามแผนฯครบถ้วน	ปฏิบัติตามแผนฯไม่ครบถ้วน	
6.5. ความผิดเกี่ยวกับการก่อให้เกิดภัยอันตรายนอกเหนือจากการก่อให้เกิดเพลิงไหม้หรือก่อให้เกิดระเบิด ม.226 - ม.239				-
7.ความผิดเกี่ยวกับการปลอมและแปลง				-
7.1. ความผิดเกี่ยวกับเงินตรา ม.240 - ม.249				-
7.2. ความผิดเกี่ยวกับดวงตรา แสตมป์ และตั๋ว ม.250 - ม.263				-
7.3. ความผิดเกี่ยวกับเอกสาร ม.264 - ม.269				-
8. ความผิดเกี่ยวกับการค้า ม.270 - ม.275				-
9.ความผิดเกี่ยวกับเพศ				-
9.1. ความผิดเกี่ยวกับการข่มขืนกระทำชำเรา ม.276		14	2	16
9.2. ความผิดเกี่ยวกับการกระทำชำเราเด็กหญิงอายุไม่เกิน 15 ปี ม.277		47	3	50
9.3. ความผิดที่เกี่ยวข้องกับการข่มขืนกระทำชำเรา ม.277 ทวิ - ม.277 ตริ		3	2	5
9.4. ความผิดเกี่ยวกับการอนาจาร ม.278 - ม.285		12	2	14
9.5. ความผิดเกี่ยวกับการดำรงชีพจากรายได้ของหญิงซึ่งค้าประเวณี ม.286				-
9.6. ความผิดเกี่ยวกับการค้าวัตถุหรือสิ่งของลามก ม.287				-
10.ความผิดเกี่ยวกับชีวิตและร่างกาย				-
10.1. ความผิดต่อชีวิต ม.288 - ม.290 ม.292 - ม.294		19		19
10.2. ความผิดต่อชีวิต ประมาท ม.291		52		52
10.3. ความผิดต่อร่างกาย ม.295 - ม.299		62	5	67
10.4. ความผิดต่อร่างกาย ประมาท ม.300		27		27
10.5. ความผิดฐานทำให้แท้งลูก ม.301 - ม.305				-
10.6. ความผิดฐานทอดทิ้งเด็ก คนป่วยเจ็บ คนชรา ม.306 - ม.308				-
11.ความผิดเกี่ยวกับเสรีภาพและชื่อเสียง				-

8.13 รายงานมาตรการพิเศษและผลการปฏิบัติตามมาตรการพิเศษแทนการดำเนินคดีอาญา ตามมาตรา 90 ของศาลเยาวชนและครอบครัวทั่วราชอาณาจักร ประจำปี พ.ศ. 2565

ฐานความผิด	แผนแก้ไขบำบัดฟื้นฟู ตามมาตรา 90			รวม
	ศาลไม่เห็นชอบด้วยกับแผนฯ	ศาลเห็นชอบด้วยกับแผนฯ		
		ปฏิบัติตามแผนฯครบถ้วน	ปฏิบัติตามแผนฯไม่ครบถ้วน	
11.1. ความผิดต่อเสรีภาพ ม.309 - ม.321		15	2	17
11.2. ความผิดฐานเปิดเผยความลับ ม.322 - ม.325				-
11.3. ความผิดฐานหมิ่นประมาท ม.326 - ม.333		3		3
12. ความผิดเกี่ยวกับทรัพย์				-
12.1. ความผิดฐานลักทรัพย์ ม.334 - ม.335		58	31	89
12.2. ความผิดฐานชิงทรัพย์ ม.336		1		1
12.3. ความผิดที่เกี่ยวข้องกับการลักทรัพย์ ชิงทรัพย์ ม.336 ทวิ		1		1
13. ความผิดฐานกรรโชก ริดเอาทรัพย์ ชิงทรัพย์ และ ปล้นทรัพย์				-
13.1. ความผิดฐานกรรโชก ม.337				-
13.2. ความผิดฐานริดเอาทรัพย์ ม.338				-
13.3. ความผิดฐานชิงทรัพย์ ม.339 - ม.339 ทวิ		2		2
13.4. ความผิดฐานปล้นทรัพย์ ม.340 - ม.340 ทวิ				-
13.5. ความผิดที่เกี่ยวข้องกับการชิงทรัพย์ ปล้นทรัพย์ ม.340 ตริ				-
14. ความผิดฐานฉ้อโกง ม.341 - ม.348		3		3
15. ความผิดฐานโกงเจ้าหนี้ ม.349 - ม.351				-
16. ความผิดฐานยักยอก ม.352 - ม.356				-
16. ความผิดฐานรับของโจร ม.357		2	2	4
18. ความผิดฐานทำให้เสียทรัพย์ ม.358 - ม.361		2		2
19. ความผิดฐานบุกรุก ม.362 - ม.366		17	1	18
20. ลหู่โทษ ม.367 - ม.398				-
ความผิดตามประมวลกฎหมายอื่น				-
1. ประมวลรัษฎากร				-
2. ภาษีอากรอื่นๆ				-
3. พ.ร.บ. ศุลกากร พ.ศ.2469				-
4. พ.ร.บ. ภาษีสรรพสามิต พ.ศ. 2560				-

8.13 รายงานมาตรการพิเศษและผลการปฏิบัติตามมาตรการพิเศษแทนการดำเนินคดีอาญา ตามมาตรา 90 ของศาลเยาวชนและครอบครัวทั่วราชอาณาจักร ประจำปี พ.ศ. 2565

ฐานความผิด	แผนแก้ไขบำบัดฟื้นฟู ตามมาตรา 90			รวม
	ศาลไม่เห็นชอบด้วยกับแผนฯ	ศาลเห็นชอบด้วยกับแผนฯ		
		ปฏิบัติตามแผนฯ ครบถ้วน	ปฏิบัติตามแผนฯ ไม่ครบถ้วน	
5. พ.ร.บ. การพนัน พ.ศ.2478				-
6. พ.ร.บ. บัตรประจำตัวประชาชน พ.ศ.2526				-
7. พ.ร.บ. รักราชการทหาร พ.ศ.2497				-
8. พ.ร.บ. ห้ามเรียกดอกเบี้ยเกินอัตรา พ.ศ.2475				-
9. พ.ร.บ. หลักทรัพย์และตลาดหลักทรัพย์ พ.ศ.2535				-
10. พ.ร.บ. เกี่ยวกับ ห้างหุ้นส่วนจดทะเบียน ฯลฯ พ.ศ.2499				-
11. พ.ร.บ. อาวุธปืน เครื่องกระสุนปืน ฯลฯ พ.ศ.2490		4		4
12. พ.ร.บ. การทะเบียนคนต่างด้าว พ.ศ.2493				-
13. พ.ร.บ. ป้องกันและปราบปรามการค้าประเวณี พ.ศ.2539				-
14. พ.ร.บ. ป้องกันและปราบปรามการค้ามนุษย์ พ.ศ.2551		1		1
15. ประมวลกฎหมายยาเสพติด พ.ศ. 2564				-
15.1. เฮโรอีน				-
15.2. เมทแอมเฟตามีน		10	1	11
15.3. เอ็กซ์ตาซี(ยาอี)				-
15.4. ฝิ่น				-
15.5. โคคาอีน (โคเคน)				-
15.6. โคเคอีน				-
15.7. กัญชา				-
15.8. พืชกระท่อม				-
15.9. ยาเสพติดอื่นๆ		1		1
15.10. ข้อหาอื่นตามประมวลกฎหมายยาเสพติด				-
16. พ.ร.บ. คนเข้าเมือง พ.ศ.2522				-
17. พ.ร.บ. ธุรกิจนำเที่ยวและมัคคุเทศก์ พ.ศ.2551				-
18. พ.ร.บ. ว่าด้วยความผิดอันเกิดจากการใช้เช็ค พ.ศ.2534				-
19. พ.ร.บ.การบริหารจัดการการทำงานของคนต่างด้าว พ.ศ. 2560				-

8.13 รายงานมาตรการพิเศษและผลการปฏิบัติตามมาตรการพิเศษแทนการดำเนินคดีอาญา ตามมาตรา 90 ของศาลเยาวชนและครอบครัวทั่วราชอาณาจักร ประจำปี พ.ศ. 2565

ฐานความผิด	แผนแก้ไขบำบัดฟื้นฟู ตามมาตรา 90			รวม
	ศาลไม่เห็นชอบด้วยกับแผนฯ	ศาลเห็นชอบด้วยกับแผนฯ		
		ปฏิบัติตามแผนฯครบถ้วน	ปฏิบัติตามแผนฯไม่ครบถ้วน	
20. พ.ร.บ. มาตรการซึ่งดวงวัด พ.ศ.2542				-
21. พ.ร.บ. จดแจ้งการพิมพ์ พ.ศ. ๒๕๕๐				-
22. พ.ร.บ. การสาธารณสุข พ.ศ.2535				-
23. พ.ร.บ. โรคติดต่อ พ.ศ. 2558				-
24. พ.ร.บ. ดอกเบี้ยเงินให้กู้ยืมของสถาบันการเงิน พ.ศ.2523				-
25. พ.ร.บ. โจรระบาดสัตว์ พ.ศ.2499				-
26. พ.ร.บ. ส่งเสริมและรักษาคุณภาพสิ่งแวดล้อมแห่งชาติ พ.ศ.2535				-
27. พ.ร.บ. ป่าไม้ พ.ศ.2484				-
28. พ.ร.บ. อุทยานแห่งชาติ พ.ศ.2504				-
29. พ.ร.บ. การประมง พ.ศ.2490				-
30. พ.ร.บ. แร่ พ.ศ.2510				-
31. พ.ร.บ. การขนส่งทางบก พ.ศ.2522		4		4
32. พ.ร.บ. จราจรทางบก พ.ศ.2522		23	16	39
33. พ.ร.บ. ทางหลวง พ.ศ.2535		1		1
34. พ.ร.บ. รถยนต์ พ.ศ.2522				-
35. พ.ร.บ. ควบคุมน้ำมันเชื้อเพลิง พ.ศ.2542				-
36. ความผิดต่อประกาศของคณะปฏิวัติ ฉบับที่...				-
37. พ.ร.บ. ควบคุมสินค้าตามชายแดน พ.ศ.2524				-
38. ความผิดต่อประมวลกฎหมายที่ดิน				-
39. พ.ร.บ. ควบคุมอาคาร พ.ศ.2522				-
40. พ.ร.บ. โรงงาน พ.ศ.2535				-
41. พ.ร.บ. สถานบริการ พ.ศ.2509				-
42. พ.ร.บ. เรือไทย พ.ศ. 2481				-
43. พ.ร.บ. กำหนดราคาสินค้าและป้องกันการผูกขาด พ.ศ.2542				-
44. พ.ร.บ. ป้องกันและปราบปรามการฟอกเงิน พ.ศ.2542				-

8.13 รายงานมาตรการพิเศษและผลการปฏิบัติตามมาตรการพิเศษแทนการดำเนินคดีอาญา ตามมาตรา 90 ของศาลเยาวชนและครอบครัวทั่วราชอาณาจักร ประจำปี พ.ศ. 2565

ฐานความผิด	แผนแก้ไขบำบัดฟื้นฟูฯ ตามมาตรา 90			
	ศาลไม่เห็นชอบด้วยกับแผนฯ	ศาลเห็นชอบด้วยกับแผนฯ		รวม
		ปฏิบัติตามแผนฯครบถ้วน	ปฏิบัติตามแผนฯไม่ครบถ้วน	
45. พ.ร.บ. ว่าด้วยธุรกรรมทางอิเล็กทรอนิกส์ พ.ศ.2544				-
46. พ.ร.บ. ว่าด้วยความผิดเกี่ยวกับคอมพิวเตอร์ พ.ศ. 2550		1		1
47. พ.ร.ก.การบริหารราชการในสถานการณ์ฉุกเฉิน พ.ศ. 2548				-
48. อื่นๆ		3		3
รวม	-	392	67	459

8.14 รายงานมาตรการแก้ไข บำบัด ฟื้นฟู ก่อนมีคำพิพากษาตามมาตรา 132 ของศาลเยาวชนและครอบครัวที่วราขานาจักร ประจำปี พ.ศ. 2565

ฐานความผิด	มาตรการแก้ไข บำบัด ฟื้นฟู ก่อนมีคำพิพากษา ตามมาตรา 132														
	ให้มำรายงานตัวต่อพนักงานคุมประพฤติหรือองค์กรหรือบุคคลที่เกี่ยวข้อง		เข้ารับการแก้ไขบำบัดฟื้นฟู		รับคำปรึกษาแนะนำ		ทำกิจกรรมบำบัด หรือกิจกรรมทางเลือก		ใช้วิธีการเพื่อความปลอดภัย		อื่นๆ		รวม		
	ปฏิบัติตามเงื่อนไข(คน)	ปฏิบัติผิดเงื่อนไข(คน)	ปฏิบัติตามเงื่อนไข(คน)	ปฏิบัติผิดเงื่อนไข(คน)	ปฏิบัติตามเงื่อนไข(คน)	ปฏิบัติผิดเงื่อนไข(คน)	ปฏิบัติตามเงื่อนไข(คน)	ปฏิบัติผิดเงื่อนไข(คน)	ปฏิบัติตามเงื่อนไข(คน)	ปฏิบัติผิดเงื่อนไข(คน)	ปฏิบัติตามเงื่อนไข(คน)	ปฏิบัติผิดเงื่อนไข(คน)	ปฏิบัติตามเงื่อนไข(คน)	ปฏิบัติผิดเงื่อนไข(คน)	
ความผิดตามประมวลกฎหมายอาญา															
1.ความผิดเกี่ยวกับความมั่นคงแห่งราชอาณาจักร															
1.1. ความผิดต่อพระมหากษัตริย์ พระราชินี ต่อรัชทายาท ม.107 - ม.112	-	-	1	-	-	-	-	-	-	-	-	-	-	1	-
1.2. ความผิดต่อความมั่นคงของรัฐ ม.113 - ม.129	-	-	-	-	-	-	-	-	-	-	-	-	-	-	-
1.3. ความผิดต่อสัมพันธ์ไมตรีกับต่างประเทศ ม.130 - ม.135	-	-	-	-	-	-	-	-	-	-	-	-	-	-	-
2.ความผิดเกี่ยวกับการปกครอง														-	-
2.1. ความผิดต่อเจ้าพนักงาน ม.136 - ม.146	1	-	2	-	-	-	-	-	-	-	1	-	-	4	-
2.2. ความผิดต่อตำแหน่งหน้าที่ราชการ ม.147 - ม.166	-	-	-	-	-	-	-	-	-	-	-	-	-	-	-
3.ความผิดเกี่ยวกับการยุติธรรม														-	-
3.1. ความผิดต่อเจ้าพนักงานในการยุติธรรม ม.167 - ม.199	-	-	3	-	1	-	-	-	-	-	-	-	-	4	-
3.2. ความผิดต่อตำแหน่งหน้าที่ในการยุติธรรม ม.200 - ม.205	-	-	-	-	-	-	-	-	-	-	-	-	-	-	-
4. ความผิดเกี่ยวกับศาสนา ม.206 - ม.208	-	-	-	-	-	-	-	-	-	-	-	-	-	-	-
5.ความผิดเกี่ยวกับความสงบสุขของประชาชน														-	-
5.1. ความผิดฐานเป็นอั้งยี่ ม.209	-	-	-	-	-	-	-	-	-	-	-	-	-	-	-
5.2. ความผิดฐานเป็นช่องโจร ม.210	-	-	1	-	-	-	-	-	-	-	-	-	-	1	-
5.3. ความผิดเกี่ยวกับอั้งยี่ ช่องโจร ม.211 - ม.214	-	-	1	-	-	-	-	-	-	-	-	-	-	1	-
5.4. ความผิดเกี่ยวกับการก่อให้เกิดความวุ่นวายในบ้านเมือง ม.215 - ม.216	-	-	-	-	-	-	-	-	-	-	-	-	-	-	-
6.ความผิดเกี่ยวกับการก่อให้เกิดภัยอันตรายต่อประชาชน														-	-
6.1. ความผิดเกี่ยวกับการก่อให้เกิดเพลิงไหม้ ม.216 - ม.220	1	-	4	-	1	1	-	-	1	-	-	-	-	7	1
6.2. ความผิดเกี่ยวกับการก่อให้เกิดระเบิด ม.211 - ม.222	-	-	1	-	-	-	-	-	-	-	-	-	-	1	-
6.3. ความผิดเกี่ยวกับการก่อให้เกิดเพลิงไหม้หรือก่อให้เกิดระเบิด ม. 223 - ม.224	-	-	-	-	-	-	-	-	-	-	-	-	-	-	-
6.4. ความผิดเกี่ยวกับการก่อให้เกิดเพลิงไหม้โดยประมาท ม.225	-	-	-	-	-	-	-	-	-	-	-	-	-	-	-

8.14 รายงานมาตรการแก้ไข บำบัด ฟื้นฟู ก่อนมีคำพิพากษาตามมาตรา 132 ของศาลเยาวชนและครอบครัวที่วราขานาจักร ประจำปี พ.ศ. 2565

ฐานความผิด	มาตรการแก้ไข บำบัด ฟื้นฟู ก่อนมีคำพิพากษา ตามมาตรา 132													
	ให้มารายงานตัวต่อพนักงานคุมประพฤติหรือองค์กรหรือบุคคลที่เกี่ยวข้อง		เข้ารับการแก้ไขบำบัดฟื้นฟู		รับคำปรึกษาแนะนำ		ทำกิจกรรมบำบัด หรือ กิจกรรมทางเลือก		ใช้วิธีการเพื่อความปลอดภัย		อื่นๆ		รวม	
	ปฏิบัติตามเงื่อนไข(คน)	ปฏิบัติผิดเงื่อนไข(คน)	ปฏิบัติตามเงื่อนไข(คน)	ปฏิบัติผิดเงื่อนไข(คน)	ปฏิบัติตามเงื่อนไข(คน)	ปฏิบัติผิดเงื่อนไข(คน)	ปฏิบัติตามเงื่อนไข(คน)	ปฏิบัติผิดเงื่อนไข(คน)	ปฏิบัติตามเงื่อนไข(คน)	ปฏิบัติผิดเงื่อนไข(คน)	ปฏิบัติตามเงื่อนไข(คน)	ปฏิบัติผิดเงื่อนไข(คน)	ปฏิบัติตามเงื่อนไข(คน)	ปฏิบัติผิดเงื่อนไข(คน)
6.5. ความผิดเกี่ยวกับการก่อให้เกิดอันตรายนอกเหนือจากการก่อให้เกิดเพลิงไหม้หรือก่อให้เกิดระเบิด ม.226 - ม.239	-	-	-	-	-	-	-	-	-	-	-	-	-	-
7.ความผิดเกี่ยวกับการปลอมและแปลง														
7.1. ความผิดเกี่ยวกับเงินตรา ม.240 - ม.249	-	-	2	-	-	-	-	-	-	-	-	-	-	2
7.2. ความผิดเกี่ยวกับดวงตรา แสตมป์ และตั๋ว ม.250 - ม.263	-	-	-	-	-	-	-	-	-	-	-	-	-	-
7.3. ความผิดเกี่ยวกับเอกสาร ม.264 - ม.269	-	-	1	-	1	-	-	-	-	-	-	-	-	2
8. ความผิดเกี่ยวกับการค้า ม.270 - ม.275	-	-	-	-	-	-	-	-	-	-	-	-	-	-
9.ความผิดเกี่ยวกับเพศ														
9.1. ความผิดเกี่ยวกับการข่มขืนกระทำชำเรา ม.276	29	1	34	-	21	-	-	-	2	-	4	-	90	1
9.2. ความผิดเกี่ยวกับการกระทำความชำเราเด็กหญิงอายุไม่เกิน 15 ปี ม.277	22	-	87	1	38	-	3	1	3	-	14	-	167	2
9.3. ความผิดที่เกี่ยวข้องกับการข่มขืนกระทำชำเรา ม.277 ทวิ - ม.277 ตริ	4	-	10	1	11	-	1	-	-	-	1	1	27	2
9.4. ความผิดเกี่ยวกับการอนาจาร ม.278 - ม.285	25	-	19	-	24	-	-	-	-	-	9	-	77	-
9.5. ความผิดเกี่ยวกับการดำรงชีพจากรายได้ของหญิงซึ่งค้าประเวณี ม.286	-	-	2	-	1	-	-	-	-	-	-	-	3	-
9.6. ความผิดเกี่ยวกับการค้าวัตถุหรือสิ่งของลามก ม.287	1	-	1	-	-	-	-	-	-	-	-	-	2	-
10.ความผิดเกี่ยวกับชีวิตและร่างกาย														
10.1. ความผิดต่อชีวิต ม.288 - ม.290 ม.292 - ม.294	27	2	39	2	42	-	-	-	-	-	18	-	126	4
10.2. ความผิดต่อชีวิต ประมาท ม.291	47	1	45	2	36	-	-	-	-	-	11	-	139	3
10.3. ความผิดต่อร่างกาย ม.295 - ม.299	60	1	116	5	89	4	-	-	2	-	52	-	319	10
10.4. ความผิดต่อร่างกาย ประมาท ม.300	32	-	19	-	19	1	-	-	-	-	7	-	77	1
10.5. ความผิดฐานทำให้แก่ชรา ม.301 - ม.305	-	-	-	-	-	-	-	-	-	-	-	-	-	-
10.6. ความผิดฐานทอดทิ้งเด็ก คนป่วยเจ็บ คนชรา ม.306 - ม.308	-	-	-	-	-	-	-	-	-	-	-	-	-	-
11.ความผิดเกี่ยวกับเสรีภาพและชื่อเสียง														

8.14 รายงานมาตรการแก้ไข บำบัด ฟื้นฟู ก่อนมีคำพิพากษาตามมาตรา 132 ของศาลเยาวชนและครอบครัวที่วราขานาจักร ประจำปี พ.ศ. 2565

ฐานความผิด	มาตรการแก้ไข บำบัด ฟื้นฟู ก่อนมีคำพิพากษา ตามมาตรา 132													
	ให้มารายงานตัวต่อพนักงานคุมประพฤติหรือองค์กรหรือบุคคลที่เกี่ยวข้อง		เข้ารับการแก้ไขบำบัดฟื้นฟู		รับคำปรึกษาแนะนำ		ทำกิจกรรมบำบัด หรือ กิจกรรมทางเลือก		ใช้วิธีการเพื่อความปลอดภัย		อื่นๆ		รวม	
	ปฏิบัติตามเงื่อนไข(คน)	ปฏิบัติตามเงื่อนไข(คน)	ปฏิบัติตามเงื่อนไข(คน)	ปฏิบัติตามเงื่อนไข(คน)	ปฏิบัติตามเงื่อนไข(คน)	ปฏิบัติตามเงื่อนไข(คน)	ปฏิบัติตามเงื่อนไข(คน)	ปฏิบัติตามเงื่อนไข(คน)	ปฏิบัติตามเงื่อนไข(คน)	ปฏิบัติตามเงื่อนไข(คน)	ปฏิบัติตามเงื่อนไข(คน)	ปฏิบัติตามเงื่อนไข(คน)	ปฏิบัติตามเงื่อนไข(คน)	ปฏิบัติตามเงื่อนไข(คน)
11.1. ความผิดต่อเสรีภาพ ม.309 - ม.321	24	-	25	-	31	3	-	-	-	-	4	-	84	3
11.2. ความผิดฐานเปิดเผยความลับ ม.322 - ม.325	-	-	-	-	-	-	-	-	-	-	-	-	-	-
11.3. ความผิดฐานหมิ่นประมาท ม.326 - ม.333	2	-	3	-	2	-	-	-	-	-	1	-	8	-
12.ความผิดเกี่ยวกับทรัพย์													-	-
12.1. ความผิดฐานลักทรัพย์ ม.334 - ม.335	185	3	311	11	167	7	6	-	22	-	73	-	764	21
12.2. ความผิดฐานวิ่งราวทรัพย์ ม.336	1	-	9	5	-	-	-	-	-	-	4	5	14	10
12.3. ความผิดที่เกี่ยวข้องกับการลักทรัพย์ วิ่งราวทรัพย์ ม.336 ทวิ	9	-	12	1	7	-	-	-	-	-	11	-	39	1
13.ความผิดฐานกรรโชก ริดเอาทรัพย์ ชิงทรัพย์ และ ปล้นทรัพย์													-	-
13.1. ความผิดฐานกรรโชก ม.337	-	-	4	1	-	-	-	-	-	-	-	-	4	1
13.2. ความผิดฐานริดเอาทรัพย์ ม.338	1	-	-	-	-	-	-	-	-	-	-	-	1	-
13.3. ความผิดฐานชิงทรัพย์ ม.339 - ม.339 ทวิ	-	-	4	-	-	-	1	-	-	-	1	-	5	1
13.4. ความผิดฐานปล้นทรัพย์ ม.340 - ม.340 ทวิ	-	-	1	-	-	-	-	-	-	-	1	-	2	-
13.5. ความผิดที่เกี่ยวข้องกับการชิงทรัพย์ ปล้นทรัพย์ ม.340 ตริ	-	-	3	-	-	-	-	-	-	-	-	-	3	-
14. ความผิดฐานฉ้อโกง ม.341 - ม.348	4	-	21	-	4	-	-	-	-	-	1	-	30	-
15. ความผิดฐานโกงเจ้าหนี้ ม.349 - ม.351	-	-	-	-	-	-	-	-	-	-	-	-	-	-
16. ความผิดฐานยักยอก ม.352 - ม.356	1	-	2	-	3	-	-	-	-	-	1	-	7	-
16. ความผิดฐานรับของโจร ม.357	8	-	24	5	1	-	-	-	10	-	4	-	47	5
18. ความผิดฐานทำให้เสียทรัพย์ ม.358 - ม.361	1	-	3	-	-	-	-	-	-	-	2	-	6	-
19. ความผิดฐานบุกรุก ม.362 - ม.366	8	1	33	1	6	-	-	-	-	-	10	2	57	4
20. สหุโทษ ม.367 - ม.398	6	-	27	1	2	1	-	-	-	-	-	-	35	2
ความผิดตามประมวลกฎหมายอื่น													-	-
1. ประมวลรัษฎากร	-	-	-	-	-	-	-	-	-	-	-	-	-	-
2. ภาษีอากรอื่นๆ	-	-	-	-	-	-	-	-	-	-	-	-	-	-
3. พ.ร.บ. ศุลกากร พ.ศ.2469	-	-	4	-	-	-	-	-	-	-	-	-	4	-
4. พ.ร.บ. ภาษีสรรพสามิต พ.ศ. 2560	-	-	-	-	3	-	-	-	1	-	-	-	4	-

8.14 รายงานมาตรการแก้ไข บำบัด ฟื้นฟู ก่อนมีคำพิพากษาตามมาตรา 132 ของศาลเยาวชนและครอบครัวทั่วราชอาณาจักร ประจำปี พ.ศ. 2565

ฐานความผิด	มาตรการแก้ไข บำบัด ฟื้นฟู ก่อนมีคำพิพากษา ตามมาตรา 132													
	ให้มามีรายงานตัวต่อ พนักงานคุมประพฤติหรือ องค์กรหรือบุคคลที่เกี่ยวข้อง		เข้ารับการแก้ไขบำบัดฟื้นฟู		รับคำปรึกษาแนะนำ		ทำกิจกรรมบำบัด หรือ กิจกรรมทางเลือก		ใช้วิธีการเพื่อความปลอดภัย		อื่นๆ		รวม	
	ปฏิบัติตาม เงื่อนไข(คน)	ปฏิบัติผิด เงื่อนไข(คน)	ปฏิบัติตาม เงื่อนไข(คน)	ปฏิบัติผิด เงื่อนไข(คน)	ปฏิบัติตาม เงื่อนไข(คน)	ปฏิบัติผิด เงื่อนไข(คน)	ปฏิบัติตาม เงื่อนไข(คน)	ปฏิบัติผิด เงื่อนไข(คน)	ปฏิบัติตาม เงื่อนไข(คน)	ปฏิบัติผิด เงื่อนไข(คน)	ปฏิบัติตาม เงื่อนไข(คน)	ปฏิบัติผิด เงื่อนไข(คน)	ปฏิบัติตาม เงื่อนไข(คน)	ปฏิบัติผิด เงื่อนไข(คน)
5. พ.ร.บ. การพนัน พ.ศ.2478	9	-	15	-	6	-	-	-	-	-	4	-	34	-
6. พ.ร.บ. บัตรประจำตัวประชาชน พ.ศ.2526	-	-	-	-	2	-	-	-	-	-	-	-	2	-
7. พ.ร.บ. รักราชการทหาร พ.ศ.2497	-	-	-	-	-	-	-	-	-	-	-	-	-	-
8. พ.ร.บ. ห้ามเรียกดอกเบี้ยเกินอัตรา พ.ศ.2475	-	-	-	-	1	-	-	-	-	-	-	-	1	-
9. พ.ร.บ. หลัทธิ์และตลาดหลัทธิ์ พ.ศ.2535	-	-	-	-	-	-	-	-	-	-	-	-	-	-
10. พ.ร.บ. เกี่ยวกับ ห้างหุ้นส่วนจดทะเบียน ฯลฯ พ.ศ.2499	-	-	1	-	2	-	-	-	2	-	-	-	5	-
11. พ.ร.บ. อวูธิ์ปีน เครื่องระสุนปีน ฯลฯ พ.ศ.2490	91	4	137	3	104	6	1	-	7	-	48	1	388	14
12. พ.ร.บ. การทะเบียนคนต่างด้าว พ.ศ.2493	-	-	1	-	-	-	-	-	-	-	-	-	1	-
13. พ.ร.บ. ป้องกันและปราบปรามการค้าประเวณี พ.ศ.2539	-	-	-	-	-	-	-	-	-	-	-	-	-	-
14. พ.ร.บ. ป้องกันและปราบปรามการค้ามนุษย์ พ.ศ.2551	4	-	2	-	2	1	-	-	-	-	-	-	8	1
15. ประมวลกฎหมายยาเสพติด พ.ศ. 2564													-	-
15.1. เฮโรอิน	11	-	36	-	20	-	-	-	43	-	1	-	111	-
15.2. เมทแอมเฟตามีน	788	26	1,347	84	663	50	23	-	244	-	329	187	3,394	347
15.3. เอ็กซ์ตาซี(ยาอี)	-	-	27	3	7	-	-	-	7	-	3	-	44	3
15.4. ผีน	-	-	-	-	-	-	-	-	-	-	-	1	-	1
15.5. โคคาอิน (โคเคน)	-	-	-	-	-	-	-	-	-	-	-	-	-	-
15.6. โคเดอิน	8	2	1	-	-	-	-	-	3	-	-	-	12	2
15.7. กัญชา	36	-	62	3	59	-	3	-	-	-	16	1	176	4
15.8. พืชกระท่อม	3	1	29	1	7	-	-	-	-	-	-	-	39	2
15.9. ยาเสพติดอื่นๆ	2	-	11	-	2	-	-	-	-	-	-	-	15	-
15.10 ข้อหาอื่นตามประมวลกฎหมายยาเสพติด	2	-	27	-	9	-	-	-	-	-	4	-	42	-
16. พ.ร.บ. คนเข้าเมือง พ.ศ.2522	1	-	6	-	4	-	-	-	-	-	2	-	13	-
17. พ.ร.บ. ธุริ์กัญชาและมัตตุเทศ์ พ.ศ.2551	-	-	-	-	-	-	-	-	-	-	-	-	-	-
18. พ.ร.บ. ว่าด้วยความผิดอันเกิดจากการใช้เช็ค พ.ศ.2534	-	-	-	-	-	-	-	-	-	-	-	-	-	-
19. พ.ร.บ.การบริหารจัดการการทำงานของคนต่างด้าว พ.ศ. 2560	-	-	-	-	1	-	-	-	-	-	2	-	3	-

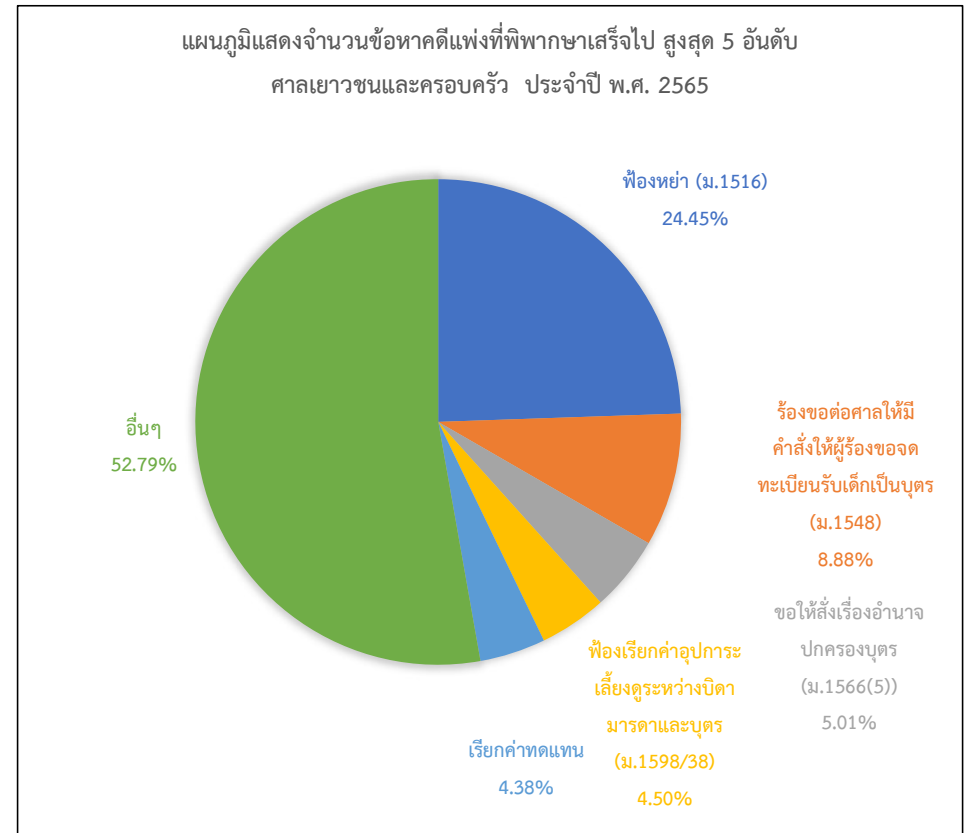
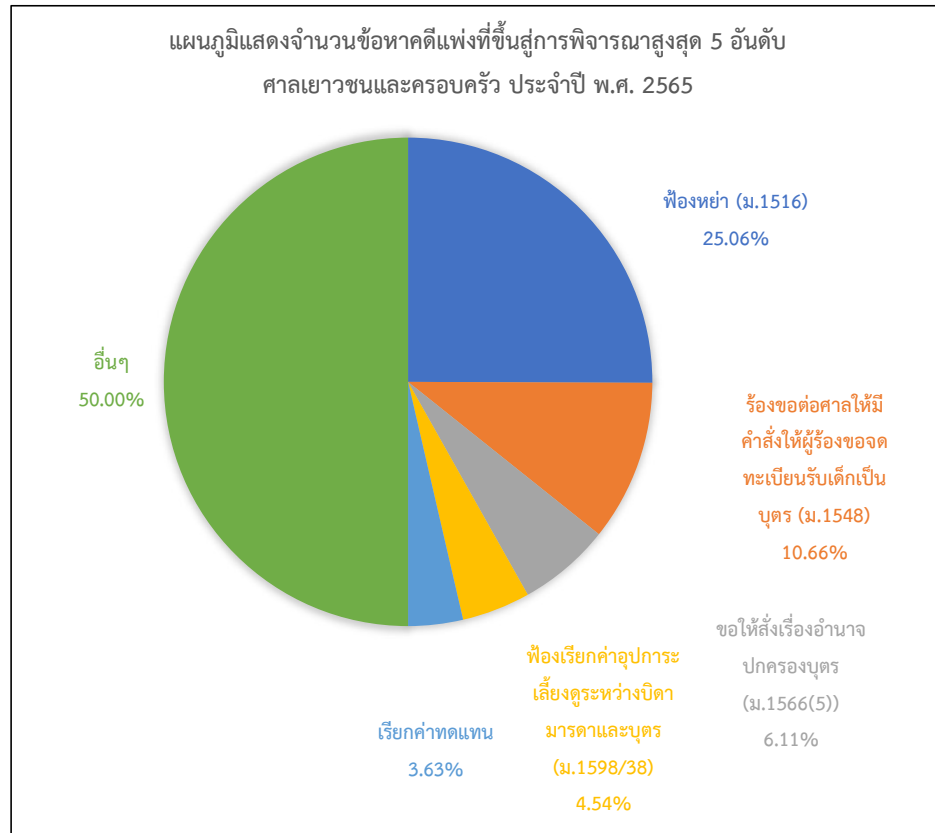
8.14 รายงานมาตรการแก้ไข บำบัด ฟื้นฟู ก่อนมีคำพิพากษาตามมาตรา 132 ของศาลเยาวชนและครอบครัวที่วราขานาจักร ประจำปี พ.ศ. 2565

ฐานความผิด	มาตรการแก้ไข บำบัด ฟื้นฟู ก่อนมีคำพิพากษา ตามมาตรา 132													
	ให้มำรายงานตัวต่อพนักงานคุมประพฤติหรือองค์กรหรือบุคคลที่เกี่ยวข้อง		เข้ารับการแก้ไขบำบัดฟื้นฟู		รับคำปรึกษาแนะนำ		ทำกิจกรรมบำบัด หรือกิจกรรมทางเลือก		ใช้วิธีการเพื่อความปลอดภัย		อื่นๆ		รวม	
	ปฏิบัติตามเงื่อนไข(คน)	ปฏิบัติตามเงื่อนไข(คน)	ปฏิบัติตามเงื่อนไข(คน)	ปฏิบัติตามเงื่อนไข(คน)	ปฏิบัติตามเงื่อนไข(คน)	ปฏิบัติตามเงื่อนไข(คน)	ปฏิบัติตามเงื่อนไข(คน)	ปฏิบัติตามเงื่อนไข(คน)	ปฏิบัติตามเงื่อนไข(คน)	ปฏิบัติตามเงื่อนไข(คน)	ปฏิบัติตามเงื่อนไข(คน)	ปฏิบัติตามเงื่อนไข(คน)	ปฏิบัติตามเงื่อนไข(คน)	ปฏิบัติตามเงื่อนไข(คน)
20. พ.ร.บ. มาตรการขังตวงวัด พ.ศ.2542	-	-	-	-	-	-	-	-	-	-	-	-	-	-
21. พ.ร.บ.จตแจ้งการพิมพ์ พ.ศ. ๒๕๕๐	-	-	-	-	-	-	-	-	-	-	-	-	-	-
22. พ.ร.บ. การสาธารณสุข พ.ศ.2535	-	-	-	-	2	-	-	-	-	-	-	-	2	-
23. พ.ร.บ.โรคติดต่อ พ.ศ. 2558														-
24. พ.ร.บ. ดอกเบี้ยเงินให้กู้ยืมของสถาบันการเงิน พ.ศ.2523	-	-	-	-	-	-	-	-	-	-	-	-	-	-
25. พ.ร.บ. โจรระบาดสัตว์ พ.ศ.2499	-	-	-	-	-	-	-	-	-	-	-	-	-	-
26. พ.ร.บ. ส่งเสริมและรักษาคุณภาพสิ่งแวดล้อมแห่งชาติ พ.ศ.2535	-	-	-	-	-	-	-	-	-	-	-	-	-	-
27. พ.ร.บ. ป่าไม้ พ.ศ.2484	2	-	5	-	-	-	-	-	-	-	-	1	7	1
28. พ.ร.บ. อุทยานแห่งชาติ พ.ศ.2504	-	-	-	-	2	-	-	-	-	-	-	-	2	-
29. พ.ร.บ. การประมง พ.ศ.2490	-	-	-	-	-	-	-	-	-	-	-	-	-	-
30. พ.ร.บ. แร่ พ.ศ.2510	-	-	-	-	-	-	-	-	-	-	-	-	-	-
31. พ.ร.บ. การขนส่งทางบก พ.ศ.2522	-	-	5	-	5	-	-	-	-	-	-	1	10	1
32. พ.ร.บ. จราจรทางบก พ.ศ.2522	61	-	74	2	67	-	-	-	-	-	27	2	229	4
33. พ.ร.บ. ทางหลวง พ.ศ.2535	1	-	-	-	-	-	-	-	-	-	-	-	1	-
34. พ.ร.บ. รถยนต์ พ.ศ.2522	1	-	1	-	2	-	-	-	-	-	-	-	4	-
35. พ.ร.บ. ควบคุมน้ำมันเชื้อเพลิง พ.ศ.2542	-	-	-	-	-	-	-	-	-	-	-	-	-	-
36. ความผิดต่อประกาศของคณะปฏิวัติ ฉบับที่...	-	-	6	-	-	-	-	-	-	-	-	-	6	-
37. พ.ร.บ. ควบคุมสินค้าตามชายแดน พ.ศ.2524	-	-	-	-	-	-	-	-	-	-	-	-	-	-
38. ความผิดต่อประมวลกฎหมายที่ดิน	-	-	-	-	-	-	-	-	-	-	-	-	-	-
39. พ.ร.บ. ควบคุมอาคาร พ.ศ.2522	-	-	-	-	-	-	-	-	-	-	-	-	-	-
40. พ.ร.บ. โรงงาน พ.ศ.2535	-	-	-	-	-	-	-	-	-	-	-	-	-	-
41. พ.ร.บ. สถานบริการ พ.ศ.2509	-	-	-	-	-	-	-	-	-	-	-	-	-	-
42. พ.ร.บ. เรือไทย พ.ศ. 2481	-	-	-	-	1	-	-	-	-	-	-	-	1	-
43. พ.ร.บ. กำหนดราคาสินค้าและป้องกันการผูกขาด พ.ศ.2542	-	-	-	-	-	-	-	-	-	-	-	-	-	-
44. พ.ร.บ. ป้องกันและปราบปรามการฟอกเงิน พ.ศ.2542	-	-	-	-	-	-	-	-	-	-	-	-	-	-

8.14 รายงานมาตรการแก้ไข บำบัด ฟื้นฟู ก่อนมีคำพิพากษาตามมาตรา 132 ของศาลเยาวชนและครอบครัวทั่วราชอาณาจักร ประจำปี พ.ศ. 2565

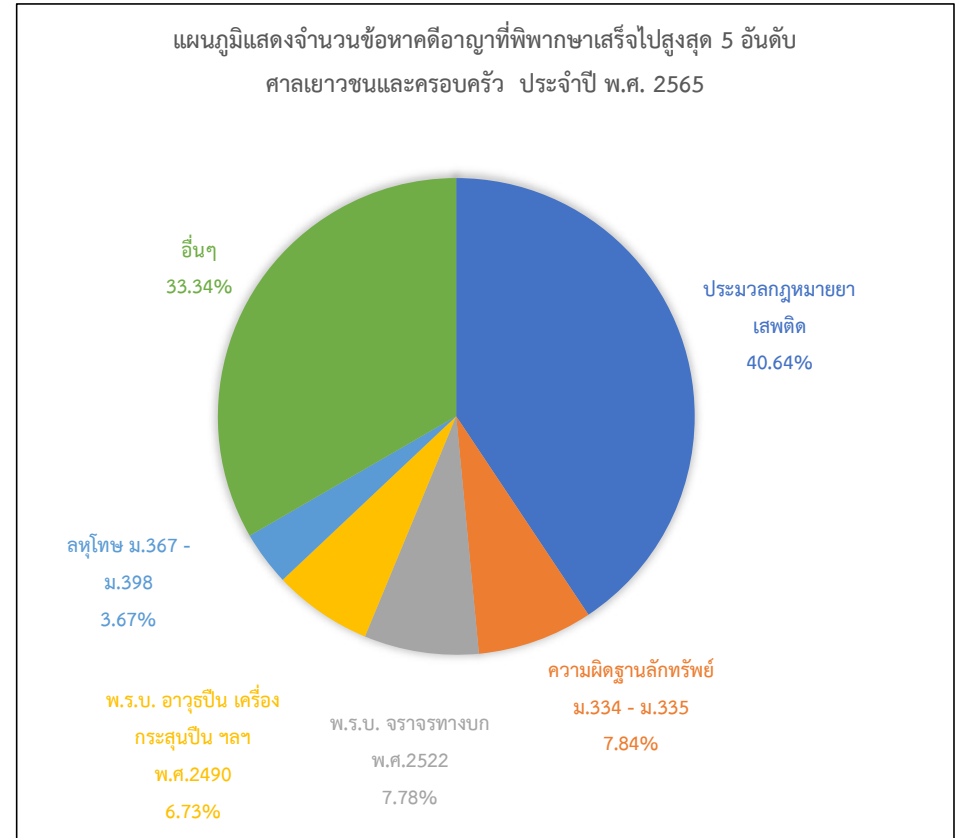
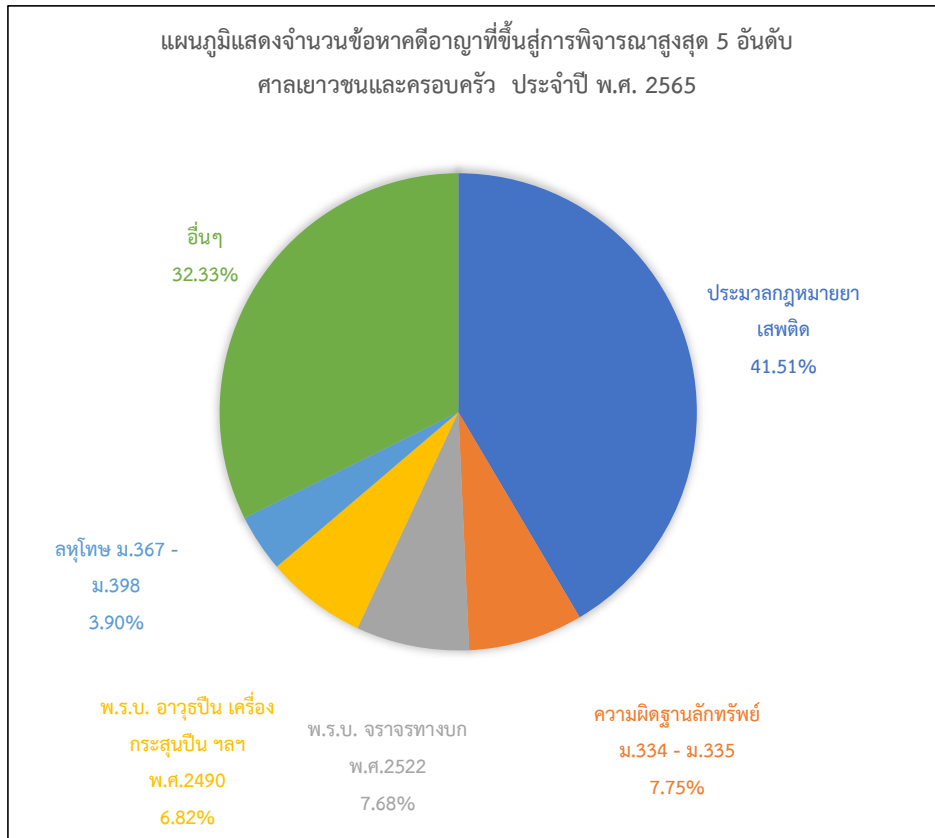
ฐานความผิด	มาตรการแก้ไข บำบัด ฟื้นฟู ก่อนมีคำพิพากษา ตามมาตรา 132													
	ให้มารายงานตัวต่อ พนักงานคุมประพฤติหรือ องค์กรหรือบุคคลที่เกี่ยวข้อง		เข้ารับการแก้ไขบำบัดฟื้นฟู		รับคำปรึกษาแนะนำ		ทำกิจกรรมบำบัด หรือ กิจกรรมทางเลือก		ใช้วิธีการเพื่อความปลอดภัย		อื่นๆ		รวม	
	ปฏิบัติตาม เงื่อนไข(คน)	ปฏิบัติผิด เงื่อนไข(คน)	ปฏิบัติตาม เงื่อนไข(คน)	ปฏิบัติผิด เงื่อนไข(คน)	ปฏิบัติตาม เงื่อนไข(คน)	ปฏิบัติผิด เงื่อนไข(คน)	ปฏิบัติตาม เงื่อนไข(คน)	ปฏิบัติผิด เงื่อนไข(คน)	ปฏิบัติตาม เงื่อนไข(คน)	ปฏิบัติผิด เงื่อนไข(คน)	ปฏิบัติตาม เงื่อนไข(คน)	ปฏิบัติผิด เงื่อนไข(คน)	ปฏิบัติตาม เงื่อนไข(คน)	ปฏิบัติผิด เงื่อนไข(คน)
45. พ.ร.บ. ว่าด้วยธุรกรรมทางอิเล็กทรอนิกส์ พ.ศ.2544	-	-	-	-	-	-	-	-	-	-	-	-	-	-
46. พ.ร.บ.ว่าด้วยความผิดเกี่ยวกับคอมพิวเตอร์ พ.ศ. 2550	-	-	5	-	3	-	-	-	-	-	-	1	-	9
47. พ.ร.ก.การบริหารราชการในสถานการณ์ฉุกเฉิน พ.ศ. 2548	65	-	53	2	37	2	-	-	-	-	6	-	161	4
48. อื่นๆ	7		28	50	6	1			1		3	6	45	57
รวม	1,591	42	2,753	184	1,524	77	37	2	348	-	676	208	6,929	513

8.15 จำนวนข้อหาตีพิมพ์ที่ขึ้นสู่การพิจารณาและพิพากษาเสร็จไป สูงสุด 5 อันดับ ของศาลเยาวชนและครอบครัวทั่วราชอาณาจักร ประจำปี พ.ศ. 2565



อันดับที่	ข้อหาตีพิมพ์ที่ขึ้นสู่การพิจารณา	จำนวน	ร้อยละ	ข้อหาตีพิมพ์ที่พิพากษาเสร็จไป	จำนวน	ร้อยละ
1	ฟ้องหย่า (ม.1516)	6,535	25.06	ฟ้องหย่า (ม.1516)	6,554	24.45
2	ร้องขอต่อศาลให้มีคำสั่งให้ผู้ร้องขอจดทะเบียนรับเด็กเป็นบุตร (ม.1548)	2,780	10.66	ร้องขอต่อศาลให้มีคำสั่งให้ผู้ร้องขอจดทะเบียนรับเด็กเป็นบุตร (ม.1548)	2,379	8.88
3	ขอให้สั่งเรื่องอำนาจปกครองบุตร (ม.1566(5))	1,594	6.11	ขอให้สั่งเรื่องอำนาจปกครองบุตร (ม.1566(5))	1,342	5.01
4	ฟ้องเรียกค่าอุปการะเลี้ยงดูระหว่างบิดามารดาและบุตร (ม.1598/38)	1,183	4.54	ฟ้องเรียกค่าอุปการะเลี้ยงดูระหว่างบิดามารดาและบุตร (ม.1598/38)	1,206	4.50
5	เรียกค่าทดแทน	946	3.63	เรียกค่าทดแทน	1,174	4.38
	อื่นๆ	13,037	50.00	อื่นๆ	14,150	52.79
	รวม	26,075	100.00	รวม	26,805	100.00

8.16 จำนวนข้อหาคดีอาญาที่ขึ้นสู่การพิจารณาและพิพากษาเสร็จไป สูงสุด 5 อันดับ ของศาลเยาวชนและครอบครัวทั่วราชอาณาจักร ประจำปี พ.ศ. 2565



อันดับที่	ข้อหาคดีอาญาที่ขึ้นสู่การพิจารณา	จำนวน	ร้อยละ	ข้อหาคดีอาญาที่พิพากษาเสร็จไป	จำนวน	ร้อยละ
1	ประมวลกฎหมายยาเสพติด	5,118	41.51	ประมวลกฎหมายยาเสพติด	4,922	40.64
2	ความผิดฐานลักทรัพย์ ม.334 - ม.335	956	7.75	ความผิดฐานลักทรัพย์ ม.334 - ม.335	949	7.84
3	พ.ร.บ. จราจรทางบก พ.ศ.2522	947	7.68	พ.ร.บ. จราจรทางบก พ.ศ.2522	942	7.78
4	พ.ร.บ. อาวุธปืน เครื่องกระสุนปืน ฯลฯ พ.ศ.2490	841	6.82	พ.ร.บ. อาวุธปืน เครื่องกระสุนปืน ฯลฯ พ.ศ.2490	815	6.73
5	ลหุโทษ ม.367 - ม.398	481	3.90	ลหุโทษ ม.367 - ม.398	445	3.67
	อื่นๆ	3,986	32.33	อื่นๆ	4,037	33.34
	รวม	12,329	100.00	รวม	12,110	100.00

8.17 จำนวนผู้เสียหายในรอบปี จำแนกตามอายุ และเพศของศาลเยาวชนและครอบครัวทั่วราชอาณาจักร ประจำปี พ.ศ. 2565

ศาลเยาวชนและครอบครัว	จำนวนผู้เสียหายในรอบปี										
	อายุไม่เกิน 13 ปี		อายุเกิน 13 ปีแต่ไม่เกิน 15 ปี		อายุเกิน 15 ปี แต่ไม่เกิน 18 ปี		อายุเกิน 18 ปีขึ้นไป		รวม		
	ชาย	หญิง	ชาย	หญิง	ชาย	หญิง	ชาย	หญิง	ชาย	หญิง	รวม
ศาลเยาวชนและครอบครัวไม่สังกัดภาค	1	22	2	32	-	7	-	3	3	64	67
ศาลเยาวชนและครอบครัวสังกัดภาค 1	1	17	-	40	1	11	4	23	6	91	97
ศาลเยาวชนและครอบครัวสังกัดภาค 2	-	10	-	28	1	10	5	19	6	67	73
ศาลเยาวชนและครอบครัวสังกัดภาค 3	-	20	1	41	12	26	5	26	18	113	131
ศาลเยาวชนและครอบครัวสังกัดภาค 4	2	16	-	35	1	7	-	21	3	79	82
ศาลเยาวชนและครอบครัวสังกัดภาค 5	2	10	-	14	-	10	-	4	2	38	40
ศาลเยาวชนและครอบครัวสังกัดภาค 6	-	29	-	33	-	32	4	31	4	125	129
ศาลเยาวชนและครอบครัวสังกัดภาค 7	-	18	2	34	-	23	3	24	5	99	104
ศาลเยาวชนและครอบครัวสังกัดภาค 8	2	22	-	19	-	10	5	13	7	64	71
ศาลเยาวชนและครอบครัวสังกัดภาค 9	1	7	-	10	1	11	-	10	2	38	40
รวมศาลเยาวชนและครอบครัวสังกัดภาค 1 - 9	8	149	3	254	16	140	26	171	53	714	767
รวมศาลเยาวชนและครอบครัวทั่วราชอาณาจักร	9	171	5	286	16	147	26	174	56	778	834

8.18 จำนวนผู้เสียหายในรอบปี จำแนกตามฐานความผิด อายุ และเพศของศาลเยาวชนและครอบครัวทั่วราชอาณาจักร ประจำปี พ.ศ. 2565

ฐานความผิด	จำนวนผู้เสียหายในรอบปี										
	อายุไม่เกิน 13 ปี		อายุเกิน 13 ปีแต่ไม่เกิน 15 ปี		อายุเกิน 15 ปี แต่ไม่เกิน 18 ปี		อายุเกิน 18 ปีขึ้นไป		รวม		
	ชาย	หญิง	ชาย	หญิง	ชาย	หญิง	ชาย	หญิง	ชาย	หญิง	รวม
ข่มขืนกระทำชำเรา	5	111	2	177	5	61	10	45	22	394	416
อนาจาร	1	29	1	75	4	52	4	37	10	193	203
ความผิดเกี่ยวกับเพศ (ใช้สำหรับความผิดอื่นนอกจากความผิดฐานข่มขืนกระทำชำเรา และอนาจาร)	-	15	-	26	-	20	2	9	2	70	72
ความผิดต่อพระราชบัญญัติปราบปรามการค้าประเวณี พ.ศ. 2539	-	-	-	3	2	3	2	6	4	12	16
ความผิดต่อพระราชบัญญัติปราบปรามการค้ามนุษย์ พ.ศ. 2551	-	2	2	5	1	9	-	1	3	17	20
พ.ร.บ.คุ้มครองเด็ก พ.ศ.2546	-	6	-	-	4	1	-	-	4	7	11
ความผิดต่อพระราชบัญญัติคุ้มครองผู้ถูกระทำด้วยความรุนแรงในครอบครัว พ.ศ. 2550	3	8	-	-	-	1	8	76	11	85	96
รวมศาลเยาวชนและครอบครัวทั่วราชอาณาจักร	9	171	5	286	16	147	26	174	56	778	834

8.19 จำนวนจำเลยในคดีอาญาในรอบปี จำแนกตามสัญชาติ อายุ และเพศของศาลเยาวชนและครอบครัวทั่วราชอาณาจักร ประจำปี พ.ศ. 2565

ศาลเยาวชนและครอบครัว	จำนวนจำเลย(คดีเสร็จไป)ในรอบปี																		
	จำเลยสัญชาติไทย									จำเลยสัญชาติอื่น									รวมจำเลย ทั้งสิ้น
	เพศชาย				เพศหญิง				รวมจำเลย สัญชาติไทย	เพศชาย				เพศหญิง				รวมจำเลย สัญชาติอื่น	
	อายุไม่เกิน 15 ปี	เกิน 15 ปีไม่ เกิน 18 ปี	เกิน 18 ปี ขึ้นไป	รวม	อายุไม่เกิน 15 ปี	เกิน 15 ปีไม่ เกิน 18 ปี	เกิน 18 ปี ขึ้นไป	รวม		อายุไม่เกิน 15 ปี	เกิน 15 ปีไม่ เกิน 18 ปี	เกิน 18 ปี ขึ้นไป	รวม	อายุไม่เกิน 15 ปี	เกิน 15 ปีไม่ เกิน 18 ปี	เกิน 18 ปี ขึ้นไป	รวม		
ศาลเยาวชนและครอบครัวไม่สังกัดภาค	99	439	120	658	8	49	12	69		727	2	4	-	6	-	1	-		
ศาลเยาวชนและครอบครัวสังกัดภาค 1	140	617	70	827	14	51	5	70	897	2	5	-	7	2	1	-	3	10	907
ศาลเยาวชนและครอบครัวสังกัดภาค 2	68	253	29	350	11	14	4	29	379	3	1	1	5	-	-	-	-	5	384
ศาลเยาวชนและครอบครัวสังกัดภาค 3	376	1,326	193	1,895	35	68	7	110	2,005	2	2	-	4	-	-	-	-	4	2,009
ศาลเยาวชนและครอบครัวสังกัดภาค 4	322	1,319	62	1,703	27	67	6	100	1,803	-	7	-	7	3	1	-	4	11	1,814
ศาลเยาวชนและครอบครัวสังกัดภาค 5	126	351	22	499	15	46	4	65	564	21	57	21	99	14	21	2	37	136	700
ศาลเยาวชนและครอบครัวสังกัดภาค 6	179	564	36	779	11	44	3	58	837	18	27	-	45	20	17	-	37	82	919
ศาลเยาวชนและครอบครัวสังกัดภาค 7	104	373	14	491	10	27	3	40	531	10	18	-	28	6	1	-	7	35	566
ศาลเยาวชนและครอบครัวสังกัดภาค 8	89	452	46	587	19	51	20	90	677	2	8	-	10	2	1	-	3	13	690
ศาลเยาวชนและครอบครัวสังกัดภาค 9	142	512	46	700	12	26	3	41	741	1	1	-	2	-	-	-	-	2	743
รวมศาลเยาวชนและครอบครัวสังกัดภาค 1 - 9	1,546	5,767	518	7,831	154	394	55	603	8,434	59	126	22	207	47	42	2	91	298	8,732
รวมศาลเยาวชนและครอบครัวทั่วราชอาณาจักร	1,645	6,206	638	8,489	162	443	67	672	9,161	61	130	22	213	47	43	2	92	305	9,466

8.20 จำนวนจำเลยต้องโทษคดีอาญาในรอบปี จำแนกตามสัญชาติ อายุ และเพศของศาลเยาวชนและครอบครัวทั่วราชอาณาจักร ประจำปี พ.ศ. 2565

ศาลเยาวชนและครอบครัว	จำนวนจำเลยต้องโทษ																		
	จำเลยสัญชาติไทย									จำเลยสัญชาติอื่น									รวมจำเลย ทั้งสิ้น
	เพศชาย				เพศหญิง				รวมจำเลย สัญชาติไทย	เพศชาย				เพศหญิง				รวมจำเลย สัญชาติอื่น	
	อายุไม่เกิน 15 ปี	เกิน 15 ปี ไม่เกิน 18 ปี	เกิน 18 ปี ขึ้นไป	รวม	อายุไม่เกิน 15 ปี	เกิน 15 ปี ไม่เกิน 18 ปี	เกิน 18 ปี ขึ้นไป	รวม		อายุไม่เกิน 15 ปี	เกิน 15 ปี ไม่เกิน 18 ปี	เกิน 18 ปี ขึ้นไป	รวม	อายุไม่เกิน 15 ปี	เกิน 15 ปี ไม่เกิน 18 ปี	เกิน 18 ปี ขึ้นไป	รวม		
ศาลเยาวชนและครอบครัวไม่สังกัดภาค	70	242	81	393	6	25	8	39		432	2	4	-	6	-	1	-		
ศาลเยาวชนและครอบครัวสังกัดภาค 1	55	217	33	305	2	13	-	15	320	2	2	-	4	2	1	-	3	7	327
ศาลเยาวชนและครอบครัวสังกัดภาค 2	11	56	13	80	2	1	3	6	86	-	-	-	-	-	-	-	-	-	86
ศาลเยาวชนและครอบครัวสังกัดภาค 3	46	150	15	211	1	5	2	8	219	1	-	-	1	-	-	-	-	1	220
ศาลเยาวชนและครอบครัวสังกัดภาค 4	84	283	41	408	1	18	5	24	432	-	5	-	5	3	1	-	4	9	441
ศาลเยาวชนและครอบครัวสังกัดภาค 5	27	125	15	167	4	22	1	27	194	11	43	20	74	14	21	2	37	111	305
ศาลเยาวชนและครอบครัวสังกัดภาค 6	25	90	9	124	1	5	1	7	131	13	22	-	35	19	13	-	32	67	198
ศาลเยาวชนและครอบครัวสังกัดภาค 7	40	139	13	192	4	8	1	13	205	9	4	-	13	5	1	-	6	19	224
ศาลเยาวชนและครอบครัวสังกัดภาค 8	18	117	15	150	7	9	5	21	171	2	6	-	8	2	1	-	3	11	182
ศาลเยาวชนและครอบครัวสังกัดภาค 9	22	61	21	104	5	8	2	15	119	1	1	-	2	-	-	-	-	2	121
รวมศาลเยาวชนและครอบครัวสังกัดภาค 1 - 9	328	1,238	175	1,741	27	89	20	136	1,877	39	83	20	142	45	38	2	85	227	2,104
รวมศาลเยาวชนและครอบครัวทั่วราชอาณาจักร	398	1,480	256	2,134	33	114	28	175	2,309	41	87	20	148	45	39	2	86	234	2,543

8.21 จำนวนจำเลยต้องโทษคดีอาญาในรอบปี จำแนกตามการกำหนดโทษ สัญชาติ อายุ และเพศของศาลเยาวชนและครอบครัวที่ราชอาณาจักร ประจำปี พ.ศ. 2565

การกำหนดโทษ		จำนวนจำเลยต้องโทษ																					
		จำเลยสัญชาติไทย									จำเลยสัญชาติอื่น									รวมจำเลย ทั้งสิ้น			
		เพศชาย				เพศหญิง				รวมจำเลย สัญชาติไทย	เพศชาย				เพศหญิง				รวมจำเลย สัญชาติอื่น				
		อายุไม่เกิน 15 ปี	เกิน 15 ปีไม่ เกิน 18 ปี	เกิน 18 ปี ขึ้นไป	รวม	อายุไม่เกิน 15 ปี	เกิน 15 ปีไม่ เกิน 18 ปี	เกิน 18 ปี ขึ้นไป	รวม		อายุไม่เกิน 15 ปี	เกิน 15 ปีไม่ เกิน 18 ปี	เกิน 18 ปี ขึ้นไป	รวม	อายุไม่เกิน 15 ปี	เกิน 15 ปีไม่ เกิน 18 ปี	เกิน 18 ปี ขึ้นไป	รวม					
จำคุก		6	54	42	102	3	5	2	10		112	-	1	-	1	-	-	-			-	-	-
ปรับ	ปรับอย่างเดียว	1	6	4	11	2	-	-	2	13	1	2	-	3	-	-	-	-	-	-	-	3	16
	ส่งตัวไปควบคุมเพื่อฝึกอบรมแทนค่าปรับ	5	85	3	93	2	4	1	7	100	-	-	-	-	-	-	-	-	-	-	-	-	100
	ทำงานบริการสังคมแทนค่าปรับ	-	-	1	1	-	-	-	-	1	-	-	-	-	-	-	-	-	-	-	-	-	1
	ทั้งจำทั้งปรับ	1	30	1	32	-	1	1	2	34	2	5	-	7	-	-	-	-	-	-	-	-	7
ริบทรัพย์สิน		-	8	-	8	-	-	-	-	8	-	-	-	-	-	-	-	-	-	-	-	-	8
รอกการกำหนดโทษหรือการลงโทษและกำหนดเงื่อนไขคุมประพฤติ (ปอ.ม.56)		6	118	55	179	-	16	7	23	202	10	23	2	35	14	10	-	24	59	261			
เปลี่ยนโทษจำคุกหรือวิธีการเพื่อความปลอดภัย เป็นการส่งตัวเด็กหรือเยาวชนไปควบคุมเพื่อฝึกอบรม (ม.142(1))		98	388	39	525	2	29	2	33	558	1	13	-	14	-	-	-	-	14	572			
เปลี่ยนโทษปรับเป็นการคุมประพฤติ โดยกำหนดเงื่อนไข (ม.142(2))		-	65	2	67	-	1	-	1	68	-	-	-	-	-	-	-	-	-	68			
ให้ส่งตัวไปเรือนจำหลังจากอายุครบ 24 ปีบริบูรณ์ตาม ม.142 วรรคสอง		1	5	8	14	-	-	-	-	14	-	-	-	-	-	-	-	-	-	14			
วิธีการ สำหรับเด็ก ตาม ปอ.ม.74	วางข้อจำกัดบิดามารดา ผู้ปกครอง โดยมี	16	21	2	39	2	6	-	8	47	12	11	8	31	19	23	-	42	73	120			
	มอบเด็กให้แก่บิดามารดา ผู้ปกครอง โดยมีเงื่อนไขคุมประพฤติ	7	16	3	26	-	2	-	2	28	-	-	-	-	-	-	-	-	-	28			
	มอบเด็กให้แก่บุคคลหรือองค์การ	60	140	4	204	6	5	-	11	215	4	-	-	4	-	-	-	-	4	219			
	ส่งเด็กไปยังโรงเรียน สถานฝึกและอบรม	4	5	3	12	-	-	-	-	12	1	1	-	2	-	-	-	-	2	14			
อื่นๆ		48	84	2	134	-	6	-	6	140	-	-	-	-	-	-	-	-	-	140			
รวม		145	455	87	687	16	39	15	70	757	10	31	10	51	12	6	2	20	71	828			
รวม		398	1,480	256	2,134	33	114	28	175	2,309	41	87	20	148	45	39	2	86	234	2,543			

8.22 จำนวนจำเลยในคดีอาญาที่ศาลปล่อยในรอบปี แยกตามสัญชาติ อายุ และเพศของศาลเยาวชนและครอบครัวทั่วราชอาณาจักร ประจำปี พ.ศ. 2565

ศาลเยาวชนและครอบครัว	จำนวนจำเลยที่ศาลปล่อย																			
	จำเลยสัญชาติไทย									จำเลยสัญชาติอื่น									รวมจำเลย ทั้งสิ้น	
	เพศชาย				เพศหญิง				รวมจำเลย สัญชาติไทย	เพศชาย				เพศหญิง				รวมจำเลย สัญชาติอื่น		
	อายุไม่เกิน 15 ปี	เกิน 15 ปีไม่ เกิน 18 ปี	เกิน 18 ปี ขึ้นไป	รวม	อายุไม่เกิน 15 ปี	เกิน 15 ปีไม่ เกิน 18 ปี	เกิน 18 ปี ขึ้นไป	รวม		อายุไม่เกิน 15 ปี	เกิน 15 ปีไม่ เกิน 18 ปี	เกิน 18 ปี ขึ้นไป	รวม	อายุไม่เกิน 15 ปี	เกิน 15 ปีไม่ เกิน 18 ปี	เกิน 18 ปี ขึ้นไป	รวม			
ศาลเยาวชนและครอบครัวไม่สังกัดภาค	29	197	39	265	2	24	4	30		295	-	-	-	-	-	-	-			-
ศาลเยาวชนและครอบครัวสังกัดภาค 1	85	400	37	522	12	38	5	55	577	-	3	-	3	-	-	-	-	-	3	580
ศาลเยาวชนและครอบครัวสังกัดภาค 2	57	197	16	270	9	13	1	23	293	3	1	1	5	-	-	-	-	-	5	298
ศาลเยาวชนและครอบครัวสังกัดภาค 3	330	1,176	178	1,684	34	63	5	102	1,786	1	2	-	3	-	-	-	-	-	3	1,789
ศาลเยาวชนและครอบครัวสังกัดภาค 4	238	1,036	21	1,295	26	49	1	76	1,371	-	2	-	2	-	-	-	-	-	2	1,373
ศาลเยาวชนและครอบครัวสังกัดภาค 5	99	226	7	332	11	24	3	38	370	10	14	1	25	-	-	-	-	-	25	395
ศาลเยาวชนและครอบครัวสังกัดภาค 6	154	474	27	655	10	39	2	51	706	5	5	-	10	1	4	-	-	5	15	721
ศาลเยาวชนและครอบครัวสังกัดภาค 7	64	234	1	299	6	19	2	27	326	1	14	-	15	1	-	-	-	1	16	342
ศาลเยาวชนและครอบครัวสังกัดภาค 8	71	335	31	437	12	42	15	69	506	-	2	-	2	-	-	-	-	-	2	508
ศาลเยาวชนและครอบครัวสังกัดภาค 9	120	451	25	596	7	18	1	26	622	-	-	-	-	-	-	-	-	-	-	622
รวมศาลเยาวชนและครอบครัวสังกัดภาค 1 - 9	1,218	4,529	343	6,090	127	305	35	467	6,557	20	43	2	65	2	4	-	-	6	71	6,628
รวมศาลเยาวชนและครอบครัวทั่วราชอาณาจักร	1,247	4,726	382	6,355	129	329	39	497	6,852	20	43	2	65	2	4	-	-	6	71	6,923

8.23 จำนวนจำเลยในคดีอาญาที่ศาลปล่อยในรอบปี แยกตามเหตุการณ์ปล่อย สัญชาติ อายุ และเพศของศาลเยาวชนและครอบครัวทั่วราชอาณาจักร ประจำปี พ.ศ. 2565

เหตุการณ์ปล่อย	จำนวนจำเลยที่ศาลปล่อย																		
	จำเลยสัญชาติไทย									จำเลยสัญชาติอื่น									รวมจำเลย ทั้งสิ้น
	เพศชาย				เพศหญิง				รวมจำเลย สัญชาติไทย	เพศชาย				เพศหญิง				รวมจำเลย สัญชาติอื่น	
	อายุไม่เกิน 15 ปี	เกิน 15 ปีไม่ เกิน 18 ปี	เกิน 18 ปี ขึ้นไป	รวม	อายุไม่เกิน 15 ปี	เกิน 15 ปีไม่ เกิน 18 ปี	เกิน 18 ปี ขึ้นไป	รวม		อายุไม่เกิน 15 ปี	เกิน 15 ปีไม่ เกิน 18 ปี	เกิน 18 ปี ขึ้นไป	รวม	อายุไม่เกิน 15 ปี	เกิน 15 ปีไม่ เกิน 18 ปี	เกิน 18 ปี ขึ้นไป	รวม		
ปล่อยแบบมีเงื่อนไข	19	46	4	69	2	4	1	7		76	1	10	-	11	1	-	-		
ปล่อยแบบไม่มีเงื่อนไข	12	84	3	99	-	19	2	21	120	7	7	-	14	1	4	-	5	19	139
ใช้มาตรการพิเศษแทนการดำเนินคดีอาญา	1,216	4,596	375	6,187	127	306	36	469	6,656	12	26	2	40	-	-	-	-	40	6,696
รวม	1,247	4,726	382	6,355	129	329	39	497	6,852	20	43	2	65	2	4	-	6	71	6,923

8.24 จำนวนจำเลยในคดีคุ้มครองเด็กในรอบปี จำแนกตามสัญชาติ อายุ และเพศของศาลเยาวชนและครอบครัว ประจำปี พ.ศ. 2565

ศาลเยาวชนและครอบครัว	จำนวนจำเลยในคดีคุ้มครองเด็กในรอบปี																			
	สัญชาติไทย													สัญชาติอื่น			รวมจำเลยทั้งสิ้น			
	อายุไม่เกิน 18 ปี		เกิน 18 ปีไม่เกิน 25 ปี		เกิน 25 ปีไม่เกิน 40 ปี		เกิน 40 ปีไม่เกิน 60 ปี		เกิน 60 ปีขึ้นไป		รวม			ชาย	หญิง	รวม	ชาย	หญิง	รวม	
	ชาย	หญิง	ชาย	หญิง	ชาย	หญิง	ชาย	หญิง	ชาย	หญิง	ชาย	หญิง	รวม							
ศาลเยาวชนและครอบครัวไม่สังกัดภาค	-	-	-	-	2	-	1	-	-	-	-	3	-	3	-	-	-	3	-	3
ศาลเยาวชนและครอบครัวสังกัดภาค 1	-	-	-	-	-	-	1	-	-	-	-	1	-	1	-	-	-	1	-	1
ศาลเยาวชนและครอบครัวสังกัดภาค 2	-	-	-	-	-	-	-	-	-	-	-	-	-	-	-	-	-	-	-	-
ศาลเยาวชนและครอบครัวสังกัดภาค 3	9	-	-	-	1	1	-	-	-	-	-	10	1	11	-	-	-	10	1	11
ศาลเยาวชนและครอบครัวสังกัดภาค 4	-	-	-	-	-	-	1	-	1	-	-	2	-	2	-	-	-	2	-	2
ศาลเยาวชนและครอบครัวสังกัดภาค 5	-	-	-	-	1	-	-	-	-	-	-	1	-	1	-	-	-	1	-	1
ศาลเยาวชนและครอบครัวสังกัดภาค 6	-	-	1	-	1	1	-	-	-	-	-	2	1	3	-	-	-	2	1	3
ศาลเยาวชนและครอบครัวสังกัดภาค 7	-	-	-	-	1	1	-	-	-	-	-	1	1	2	-	-	-	1	1	2
ศาลเยาวชนและครอบครัวสังกัดภาค 8	-	-	-	-	-	1	-	-	-	-	-	-	1	1	-	-	-	-	1	1
ศาลเยาวชนและครอบครัวสังกัดภาค 9	-	-	-	1	1	-	1	-	-	-	-	2	1	3	-	-	-	2	1	3
รวมศาลเยาวชนและครอบครัวสังกัดภาค 1 - 9	9	-	1	1	5	4	3	-	1	-	-	19	5	24	-	-	-	19	5	24
รวมศาลเยาวชนและครอบครัวทั่วประเทศ	9	-	1	1	7	4	4	-	1	-	-	22	5	27	-	-	-	22	5	27

8.25 จำนวนจำเลยต้องโทษในคดีคุ้มครองเด็กในรอบปี จำแนกตามสัญชาติ อายุ และเพศของศาลเยาวชนและครอบครัว ประจำปี พ.ศ. 2565

ศาลเยาวชนและครอบครัว	จำนวนจำเลยในคดีคุ้มครองเด็กในรอบปี																		
	สัญชาติไทย													สัญชาติอื่น			รวมจำเลยทั้งสิ้น		
	อายุไม่เกิน 18 ปี		เกิน 18 ปีไม่เกิน 25 ปี		เกิน 25 ปีไม่เกิน 40 ปี		เกิน 40 ปีไม่เกิน 60 ปี		เกิน 60 ปีขึ้นไป		รวม			ชาย	หญิง	รวม	ชาย	หญิง	รวม
	ชาย	หญิง	ชาย	หญิง	ชาย	หญิง	ชาย	หญิง	ชาย	หญิง	ชาย	หญิง	รวม						
ศาลเยาวชนและครอบครัวไม่สังกัดภาค	-	-	-	-	2	-	1	-	-	-	3	-	3			-	3	-	3
ศาลเยาวชนและครอบครัวสังกัดภาค 1	-	-	-	-	-	-	1	-	-	-	1	-	1			-	1	-	1
ศาลเยาวชนและครอบครัวสังกัดภาค 2	-	-	-	-	-	-	-	-	-	-	-	-	-			-	-	-	-
ศาลเยาวชนและครอบครัวสังกัดภาค 3	9	-	-	-	1	1	-	-	-	-	10	1	11			-	10	1	11
ศาลเยาวชนและครอบครัวสังกัดภาค 4	-	-	-	-	-	-	1	-	1	-	2	-	2			-	2	-	2
ศาลเยาวชนและครอบครัวสังกัดภาค 5	-	-	-	-	1	-	-	-	-	-	1	-	1			-	1	-	1
ศาลเยาวชนและครอบครัวสังกัดภาค 6	-	-	1	-	1	1	-	-	-	-	2	1	3			-	2	1	3
ศาลเยาวชนและครอบครัวสังกัดภาค 7	-	-	-	-	1	1	-	-	-	-	1	1	2			-	1	1	2
ศาลเยาวชนและครอบครัวสังกัดภาค 8	-	-	-	-	-	1	-	-	-	-	-	1	1			-	-	1	1
ศาลเยาวชนและครอบครัวสังกัดภาค 9	-	-	-	1	1	-	1	-	-	-	2	1	3			-	2	1	3
รวมศาลเยาวชนและครอบครัวสังกัดภาค 1 - 9	9	-	1	1	5	4	3	-	1	-	19	5	24	-	-	-	19	5	24
รวมศาลเยาวชนและครอบครัวทั่วราชอาณาจักร	9	-	1	1	7	4	4	-	1	-	22	5	27	-	-	-	22	5	27

8.26 จำนวนจำเลยต้องโทษในคดีคุ้มครองเด็กในรอบปี จำแนกตามการกำหนดโทษ สัญชาติ อายุ และเพศของศาลเยาวชนและครอบครัว ประจำปี พ.ศ. 2565

การกำหนดโทษ		จำนวนจำเลยในคดีคุ้มครองเด็กในรอบปี																		
		สัญชาติไทย												สัญชาติอื่น			รวมจำเลยทั้งสิ้น			
		อายุไม่เกิน 18 ปี		เกิน 18 ปีไม่เกิน 25 ปี		เกิน 25 ปีไม่เกิน 40 ปี		เกิน 40 ปีไม่เกิน 60 ปี		เกิน 60 ปีขึ้นไป		รวม								
		ชาย	หญิง	ชาย	หญิง	ชาย	หญิง	ชาย	หญิง	ชาย	หญิง	ชาย	หญิง	รวม	ชาย	หญิง	รวม	ชาย	หญิง	รวม
จำคุก	ไม่เกิน 1 เดือน	-	-	-	-	-	-	-	-	-	-	-	-	-	-	-	-	-	-	-
	เกิน 1 เดือนแต่ไม่เกิน 3 เดือน	-	-	-	-	-	-	-	-	1	-	1	-	1	-	1	-	-	1	-
	เกิน 3 เดือนแต่ไม่เกิน 6 เดือน	-	-	-	-	1	-	-	-	-	-	1	-	1	-	1	-	-	1	-
ปรับ	ทั้งจำทั้งปรับ	-	-	-	-	-	-	-	-	-	-	-	-	-	-	-	-	-	-	-
	ปรับอย่างเดียว	3	-	-	-	4	-	2	-	-	-	9	-	9	-	9	-	-	9	-
	ปรับและรอกการลงโทษ	-	-	-	-	1	-	-	-	-	-	1	-	1	-	1	-	-	1	-
กักขัง	-	-	-	-	-	-	-	-	-	-	-	-	-	-	-	-	-	-	-	-
ทำทัณฑ์บน	-	-	-	-	-	-	-	-	-	-	-	-	-	-	-	-	-	-	-	-
ริบทรัพย์	-	-	-	-	-	-	-	-	-	-	-	-	-	-	-	-	-	-	-	-
รอกการลงโทษ	คุมประพฤติ	-	-	-	-	-	-	-	-	-	-	-	-	-	-	-	-	-	-	-
	ไม่คุมประพฤติ	-	-	-	-	-	-	2	-	-	-	-	2	2	-	-	-	-	2	2
ว่ากล่าวตักเตือน	-	-	-	-	-	-	-	-	-	-	-	-	-	-	-	-	-	-	-	-
อื่นๆ	6	-	1	1	1	2	2	-	-	-	10	3	13	-	-	-	-	10	3	13
รวม		9	-	1	1	7	4	4	-	1	-	22	5	27	-	-	-	22	5	27

8.27 จำนวนจำเลยที่ศาลปล่อยในคดีคุ้มครองเด็กในรอบปี จำแนกตามสัญชาติ อายุ และเพศของศาลเยาวชนและครอบครัว ประจำปี พ.ศ. 2565

ศาลเยาวชนและครอบครัว	จำนวนจำเลยที่ศาลปล่อย																				
	สัญชาติไทย													สัญชาติอื่น			รวมจำเลยทั้งสิ้น				
	อายุไม่เกิน 18 ปี		เกิน 18 ปีไม่เกิน 25 ปี		เกิน 25 ปีไม่เกิน 40 ปี		เกิน 40 ปีไม่เกิน 60 ปี		เกิน 60 ปีขึ้นไป		รวม			ชาย	หญิง	รวม	ชาย	หญิง	รวม		
	ชาย	หญิง	ชาย	หญิง	ชาย	หญิง	ชาย	หญิง	ชาย	หญิง	ชาย	หญิง	รวม								
ศาลเยาวชนและครอบครัวไม่สังกัดภาค													-	-	-				-	-	-
ศาลเยาวชนและครอบครัวสังกัดภาค 1													-	-	-				-	-	-
ศาลเยาวชนและครอบครัวสังกัดภาค 2													-	-	-				-	-	-
ศาลเยาวชนและครอบครัวสังกัดภาค 3													-	-	-				-	-	-
ศาลเยาวชนและครอบครัวสังกัดภาค 4													-	-	-				-	-	-
ศาลเยาวชนและครอบครัวสังกัดภาค 5													-	-	-				-	-	-
ศาลเยาวชนและครอบครัวสังกัดภาค 6													-	-	-				-	-	-
ศาลเยาวชนและครอบครัวสังกัดภาค 7													-	-	-				-	-	-
ศาลเยาวชนและครอบครัวสังกัดภาค 8													-	-	-				-	-	-
ศาลเยาวชนและครอบครัวสังกัดภาค 9													-	-	-				-	-	-
รวมศาลเยาวชนและครอบครัวสังกัดภาค 1 - 9	-	-	-	-	-	-	-	-	-	-	-	-	-	-	-	-	-	-	-	-	-
รวมศาลเยาวชนและครอบครัวทั่วประเทศ	-	-	-	-	-	-	-	-	-	-	-	-	-	-	-	-	-	-	-	-	-

8.28 จำนวนจำเลยที่ศาลปล่อยในคดีคุ้มครองเด็กในรอบปี จำแนกตามเหตุการปล่อย สัญชาติ อายุ และเพศของศาลเยาวชนและครอบครัว ประจำปี พ.ศ. 2565

เหตุการปล่อย	จำนวนจำเลยที่ศาลปล่อย																				
	สัญชาติไทย												สัญชาติอื่น			รวมจำเลยทั้งสิ้น					
	อายุไม่เกิน 18 ปี		เกิน 18 ปีไม่เกิน 25 ปี		เกิน 25 ปีไม่เกิน 40 ปี		เกิน 40 ปีไม่เกิน 60 ปี		เกิน 60 ปีขึ้นไป		รวม			ชาย	หญิง	รวม	ชาย	หญิง	รวม		
	ชาย	หญิง	ชาย	หญิง	ชาย	หญิง	ชาย	หญิง	ชาย	หญิง	ชาย	หญิง	รวม								
การกระทำไม่มีความผิดหรือกฎหมายยกเว้นโทษ													-	-	-				-	-	-
โดยพยานหลักฐาน / พยานโจทก์ฟังไม่ได้													-	-	-				-	-	-
ยกประโยชน์แห่งความสงสัย													-	-	-				-	-	-
เหตุอื่นๆ													-	-	-				-	-	-
รวม	-	-	-	-	-	-	-	-	-	-	-	-	-	-	-	-	-	-	-	-	-

8.29 จำนวนจำเลยในคดีคุ้มครองความรุนแรงในครอบครัวในรอบปี จำแนกตามสัญชาติ อายุ และเพศของศาลเยาวชนและครอบครัว ประจำปี พ.ศ. 2565

ศาลเยาวชนและครอบครัว	จำนวนจำเลยในคดีคุ้มครองความรุนแรงในครอบครัว																		
	สัญชาติไทย													สัญชาติอื่น			รวมจำเลยทั้งสิ้น		
	อายุไม่เกิน 18 ปี		เกิน 18 ปีไม่เกิน 25 ปี		เกิน 25 ปีไม่เกิน 40 ปี		เกิน 40 ปีไม่เกิน 60 ปี		เกิน 60 ปีขึ้นไป		รวม			ชาย	หญิง	รวม	ชาย	หญิง	รวม
	ชาย	หญิง	ชาย	หญิง	ชาย	หญิง	ชาย	หญิง	ชาย	หญิง	ชาย	หญิง	รวม						
ศาลเยาวชนและครอบครัวไม่สังกัดภาค	-	-	-	-	7	1	1	2	-	-	8	3	11			-	8	3	11
ศาลเยาวชนและครอบครัวสังกัดภาค 1	-	-	1	1	11	3	8	1	-	-	20	5	25			-	20	5	25
ศาลเยาวชนและครอบครัวสังกัดภาค 2	-	-	-	1	5	-	2	-	-	-	7	1	8			-	7	1	8
ศาลเยาวชนและครอบครัวสังกัดภาค 3	6	-	-	1	11	-	6	1	1	-	24	2	26			-	24	2	26
ศาลเยาวชนและครอบครัวสังกัดภาค 4	7	-	3	-	17	2	8	-	1	-	36	2	38			-	36	2	38
ศาลเยาวชนและครอบครัวสังกัดภาค 5	-	-	1	-	8	-	1	1	3	1	13	2	15			-	13	2	15
ศาลเยาวชนและครอบครัวสังกัดภาค 6	1	-	-	-	12	1	7	1	-	1	20	3	23	1	-	1	21	3	24
ศาลเยาวชนและครอบครัวสังกัดภาค 7	-	-	3	-	7	-	11	-	-	-	21	-	21			-	21	-	21
ศาลเยาวชนและครอบครัวสังกัดภาค 8	1	-	2	-	14	1	7	-	1	-	25	1	26			-	25	1	26
ศาลเยาวชนและครอบครัวสังกัดภาค 9	-	-	1	-	6	-	6	-	-	-	13	-	13			-	13	-	13
รวมศาลเยาวชนและครอบครัวสังกัดภาค 1 - 9	15	-	11	3	91	7	56	4	6	2	179	16	195	1	-	1	180	16	196
รวมศาลเยาวชนและครอบครัวทั่วประเทศ	15	-	11	3	98	8	57	6	6	2	187	19	206	1	-	1	188	19	207

8.30 จำนวนจำเลยต้องโทษในคดีคุ้มครองความรุนแรงในครอบครัวในรอบปี จำแนกตามสัญชาติ อายุ และเพศของศาลเยาวชนและครอบครัว ประจำปี พ.ศ. 2565

ศาลเยาวชนและครอบครัว	จำนวนจำเลยในคดีคุ้มครองความรุนแรงในครอบครัว																		
	สัญชาติไทย													สัญชาติอื่น			รวมจำเลยทั้งสิ้น		
	อายุไม่เกิน 18 ปี		เกิน 18 ปีไม่เกิน 25 ปี		เกิน 25 ปีไม่เกิน 40 ปี		เกิน 40 ปีไม่เกิน 60 ปี		เกิน 60 ปีขึ้นไป		รวม			ชาย	หญิง	รวม	ชาย	หญิง	รวม
	ชาย	หญิง	ชาย	หญิง	ชาย	หญิง	ชาย	หญิง	ชาย	หญิง	ชาย	หญิง	รวม						
ศาลเยาวชนและครอบครัวไม่สังกัดภาค	-	-	-	-	5	-	1	2	-	-	6	2	8			-	6	2	8
ศาลเยาวชนและครอบครัวสังกัดภาค 1	-	-	1	1	10	3	8	1	-	-	19	5	24			-	19	5	24
ศาลเยาวชนและครอบครัวสังกัดภาค 2	-	-	-	1	3	-	2	-	-	-	5	1	6			-	5	1	6
ศาลเยาวชนและครอบครัวสังกัดภาค 3	5	-	-	1	7	-	2	1	1	-	15	2	17			-	15	2	17
ศาลเยาวชนและครอบครัวสังกัดภาค 4	7	-	3	-	16	2	8	-	1	-	35	2	37			-	35	2	37
ศาลเยาวชนและครอบครัวสังกัดภาค 5	-	-	1	-	8	-	1	1	3	1	13	2	15			-	13	2	15
ศาลเยาวชนและครอบครัวสังกัดภาค 6	1	-	-	-	10	1	6	1	-	1	17	3	20	1	-	1	18	3	21
ศาลเยาวชนและครอบครัวสังกัดภาค 7	-	-	3	-	7	-	11	-	-	-	21	-	21			-	21	-	21
ศาลเยาวชนและครอบครัวสังกัดภาค 8	1	-	2	-	14	1	6	-	1	-	24	1	25			-	24	1	25
ศาลเยาวชนและครอบครัวสังกัดภาค 9	-	-	1	-	6	-	6	-	-	-	13	-	13			-	13	-	13
รวมศาลเยาวชนและครอบครัวสังกัดภาค 1 - 9	14	-	11	3	81	7	50	4	6	2	162	16	178	1	-	1	163	16	179
รวมศาลเยาวชนและครอบครัวทั่วราชอาณาจักร	14	-	11	3	86	7	51	6	6	2	168	18	186	1	-	1	169	18	187

8.31 จำนวนจำเลยต้องโทษในคดีคุ้มครองความรุนแรงในครอบครัวในรอบปี จำแนกตามการกำหนดโทษ สัญชาติ อายุ และเพศของศาลเยาวชนและครอบครัว ประจำปี พ.ศ. 2565

การกำหนดโทษ		จำนวนจำเลยในคดีคุ้มครองเด็กในรอบปี																		
		สัญชาติไทย													สัญชาติอื่น			รวมจำเลยทั้งสิ้น		
		อายุไม่เกิน 18 ปี		เกิน 18 ปีไม่เกิน 25 ปี		เกิน 25 ปีไม่เกิน 40 ปี		เกิน 40 ปีไม่เกิน 60 ปี		เกิน 60 ปีขึ้นไป		รวม								
		ชาย	หญิง	ชาย	หญิง	ชาย	หญิง	ชาย	หญิง	ชาย	หญิง	ชาย	หญิง	รวม	ชาย	หญิง	รวม	ชาย	หญิง	รวม
จำคุก	ไม่เกิน 1 เดือน	-	-	-	-	2	-	-	-	-	-	2	-	2	-	-	-	2	-	2
	เกิน 1 เดือนแต่ไม่เกิน 3 เดือน	-	-	-	-	2	-	-	-	-	-	2	-	2	-	-	-	2	-	2
	เกิน 3 เดือนแต่ไม่เกิน 6 เดือน	-	-	-	-	12	1	3	-	-	-	15	1	16	-	-	-	15	1	16
ปรับ	ทั้งจำทั้งปรับ	5	-	1	-	6	-	3	-	1	-	16	-	16	-	-	-	16	-	16
	ปรับอย่างเดียว	-	-	-	-	4	-	4	-	-	-	8	-	8	-	-	-	8	-	8
	ปรับและรอลงโทษ	-	-	3	-	9	2	7	1	-	-	19	3	22	-	-	-	19	3	22
	ริบทรัพย์	-	-	-	-	-	-	-	-	-	-	-	-	-	-	-	-	-	-	-
	ส่งไปฟื้นฟู	-	-	-	-	-	-	-	-	-	-	-	-	-	-	-	-	-	-	-
	ส่งไปบำบัดรักษา	-	-	-	-	1	-	-	-	-	-	1	-	1	-	-	-	1	-	1
	ชดใช้เงินช่วยเหลือบรรเทาทุกข์	-	-	-	-	-	-	-	-	-	-	-	-	-	-	-	-	-	-	-
	ทำทัณฑ์บน	-	-	-	-	2	-	-	-	-	-	2	-	2	-	-	-	2	-	2
	ทำงานบริการสาธารณะ	-	-	-	-	-	-	1	-	-	-	1	-	1	-	-	-	1	-	1
รอลงโทษ	คุมประพฤติ	1	-	2	1	8	-	7	1	1	-	19	2	21	-	-	-	19	2	21
	ไม่คุมประพฤติ	-	-	-	-	5	-	1	1	1	-	7	1	8	-	-	-	7	1	8
	อื่นๆ	8	-	5	2	35	4	25	3	3	2	76	11	87	1	-	1	77	11	88
รวม		14	-	11	3	86	7	51	6	6	2	168	18	186	1	-	1	169	18	187

8.32 จำนวนจำเลยที่ศาลปล่อยในคดีคุ้มครองความรุนแรงในครอบครัวในรอบปี จำแนกตามสัญชาติ อายุ และเพศของศาลเยาวชนและครอบครัว ประจำปี พ.ศ. 2565

ศาลเยาวชนและครอบครัว	จำนวนจำเลยที่ศาลปล่อย																		
	สัญชาติไทย													สัญชาติอื่น			รวมจำเลยทั้งสิ้น		
	อายุไม่เกิน 18 ปี		เกิน 18 ปีไม่เกิน 25 ปี		เกิน 25 ปีไม่เกิน 40 ปี		เกิน 40 ปีไม่เกิน 60 ปี		เกิน 60 ปีขึ้นไป		รวม								
	ชาย	หญิง	ชาย	หญิง	ชาย	หญิง	ชาย	หญิง	ชาย	หญิง	ชาย	หญิง	รวม	ชาย	หญิง	รวม	ชาย	หญิง	รวม
ศาลเยาวชนและครอบครัวไม่สังกัดภาค	-	-	-	-	2	1	-	-	-	-	2	1	3			-	2	1	3
ศาลเยาวชนและครอบครัวสังกัดภาค 1	-	-	-	-	1	-	-	-	-	-	1	-	1			-	1	-	1
ศาลเยาวชนและครอบครัวสังกัดภาค 2	-	-	-	-	2	-	-	-	-	-	2	-	2			-	2	-	2
ศาลเยาวชนและครอบครัวสังกัดภาค 3	1	-	-	-	4	-	4	-	-	-	9	-	9			-	9	-	9
ศาลเยาวชนและครอบครัวสังกัดภาค 4	-	-	-	-	1	-	-	-	-	-	1	-	1			-	1	-	1
ศาลเยาวชนและครอบครัวสังกัดภาค 5	-	-	-	-	-	-	-	-	-	-	-	-	-			-	-	-	-
ศาลเยาวชนและครอบครัวสังกัดภาค 6	-	-	-	-	2	-	1	-	-	-	3	-	3			-	3	-	3
ศาลเยาวชนและครอบครัวสังกัดภาค 7	-	-	-	-	-	-	-	-	-	-	-	-	-			-	-	-	-
ศาลเยาวชนและครอบครัวสังกัดภาค 8	-	-	-	-	-	-	1	-	-	-	1	-	1			-	1	-	1
ศาลเยาวชนและครอบครัวสังกัดภาค 9	-	-	-	-	-	-	-	-	-	-	-	-	-			-	-	-	-
รวมศาลเยาวชนและครอบครัวสังกัดภาค 1 - 9	1	-	-	-	10	-	6	-	-	-	17	-	17	-	-	-	17	-	17
รวมศาลเยาวชนและครอบครัวทั่วราชอาณาจักร	1	-	-	-	12	1	6	-	-	-	19	1	20	-	-	-	19	1	20

8.33 จำนวนจำเลยที่ศาลปล่อยในคดีคุ้มครองความรุนแรงในครอบครัวในรอบปี จำแนกตามเหตุการณ์ปล่อย สัญชาติ อายุ และเพศของศาลเยาวชนและครอบครัว ประจำปี พ.ศ. 2565

เหตุการณ์ปล่อย	จำนวนจำเลยที่ศาลปล่อย																		
	สัญชาติไทย														สัญชาติอื่น			รวมจำเลยทั้งสิ้น	
	อายุไม่เกิน 18 ปี		เกิน 18 ปีไม่เกิน 25 ปี		เกิน 25 ปีไม่เกิน 40 ปี		เกิน 40 ปีไม่เกิน 60 ปี		เกิน 60 ปีขึ้นไป		รวม			ชาย	หญิง	รวม	ชาย	หญิง	รวม
	ชาย	หญิง	ชาย	หญิง	ชาย	หญิง	ชาย	หญิง	ชาย	หญิง	ชาย	หญิง	รวม						
การกระทำไม่มีความผิดหรือกฎหมายยกเว้นโทษ	-	-	-	-	-	-	2	-	-	-	2	-	2			-	2	-	2
โดยพยานหลักฐาน / พยานโจทก์ฟังไม่ได้	-	-	-	-	-	-	-	-	-	-	-	-	-			-	-	-	-
ยกประโยชน์แห่งความสงสัย	-	-	-	-	-	-	-	-	-	-	-	-	-			-	-	-	-
เหตุอื่นๆ	1	-	-	-	12	1	4	-	-	-	17	1	18			-	17	1	18
รวม	1	-	-	-	12	1	6	-	-	-	19	1	20	-	-	-	19	1	20



ศาลทรัพย์สินทางปัญญา

รายงานสถิติคดี

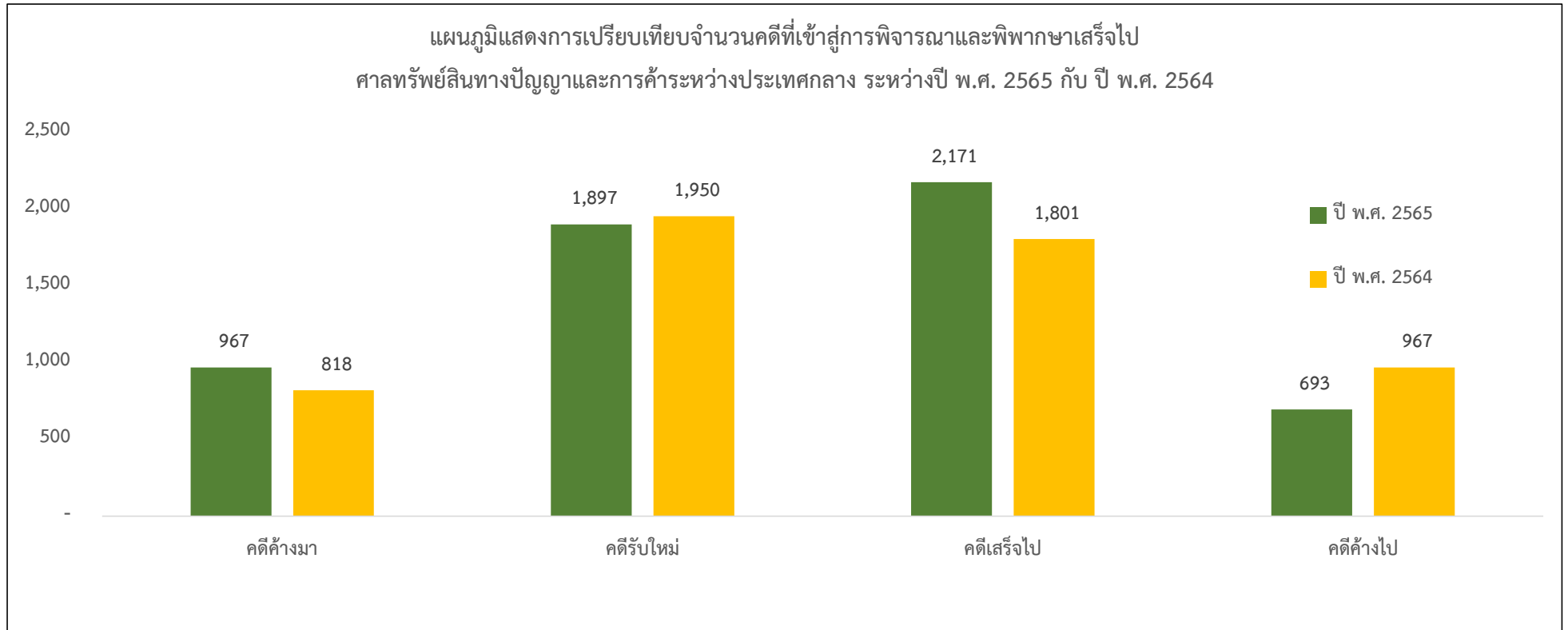
ประจำปี พ.ศ. 2565



9.1 สถิติคดีที่เข้าสู่การพิจารณาและพิพากษาเสร็จไปของศาลทรัพย์สินทางปัญญาและการค้าระหว่างประเทศกลาง ประจำปี พ.ศ. 2565

ศาล	ประเภทคดี	คดีที่เข้าสู่การพิจารณา			คดีที่พิพากษาเสร็จไป		คดีค้างไป	
		คดีค้างมา	คดีรับใหม่	รวม	จำนวน	ร้อยละ	จำนวน	ร้อยละ
ศาลทรัพย์สินทางปัญญาและการค้าระหว่างประเทศกลาง	ส่วนแพ่ง							
	คดีกักเรือ	-	1	1	1	100.00		
	คดีการค้าระหว่างประเทศ	280	263	543	334	61.51	209	38.49
	คดีทรัพย์สินฯ(มีโน้ต)	57	98	155	111	71.61	44	28.39
	คดีทรัพย์สินฯ(แพ่ง)	236	228	464	279	60.13	185	39.87
	ส่วนอาญา							
	คดีทรัพย์สินฯ(อาญา)	394	1,307	1,701	1,446	85.01	255	14.99
	รวมคดีส่วนแพ่ง	573	590	1,163	725	62.34	438	37.66
	รวมคดีส่วนอาญา	394	1,307	1,701	1,446	85.01	255	14.99
	รวมทั้งสิ้น	967	1,897	2,864	2,171	75.80	693	24.20

9.2 เปรียบเทียบจำนวนคดีที่เข้าสู่การพิจารณาและพิพากษาเสร็จไปของศาลทรัพย์สินทางปัญญาและการค้าระหว่างประเทศกลาง ระหว่างปี พ.ศ. 2565 กับ ปี พ.ศ. 2564



ปี พ.ศ. 25xx	คดีค้างมา	คดีรับใหม่	คดีเสร็จไป	คดีค้างไป
ปี พ.ศ. 2565	967	1,897	2,171	693
ปี พ.ศ. 2564	818	1,950	1,801	967
เพิ่ม - ลด	149	-53	370	-274
ร้อยละ	18.22	-2.72	20.54	-28.34

9.3 จำนวนคดีที่รับฟ้องในรอบปี จำแนกตามทุนทรัพย์ของศาลทรัพย์สินทางปัญญาและการค้าระหว่างประเทศกลาง ประจำปี พ.ศ. 2565

ศาล	ประเภทคดี	ไม่มีทุนทรัพย์	ทุนทรัพย์ไม่เกิน 50,000 บาท	ทุนทรัพย์เกิน 50,000 บาท แต่ไม่เกิน 300,000 บาท	ทุนทรัพย์เกิน 300,000 บาท แต่ไม่เกิน 500,000 บาท	ทุนทรัพย์เกิน 500,000 บาท แต่ไม่เกิน 1 ล้านบาท	ทุนทรัพย์เกิน 1 ล้านบาท แต่ไม่เกิน 5 ล้านบาท	ทุนทรัพย์เกิน 5 ล้านบาท แต่ไม่เกิน 10 ล้านบาท	ทุนทรัพย์เกิน 10 ล้านบาท แต่ไม่เกิน 50 ล้านบาท	ทุนทรัพย์เกิน 50 ล้านบาท แต่ไม่เกิน 100 ล้านบาท	ทุนทรัพย์เกิน 100 ล้านบาทขึ้นไป	รวมคดี	รวมทุนทรัพย์
ศาลทรัพย์สินทางปัญญา	คดีกักเรือ	1	-	-	-	-	-	-	-	-	-	1	-
	คดีการค้าระหว่างประเทศ	4	-	-	19	32	90	40	57	11	10	263	5,965,649,217.58
	คดีทรัพย์สินฯ(มโนสำเนา)	2	22	73	-	1	-	-	-	-	-	98	14,336,443.36
	คดีทรัพย์สินฯ(แพ่ง)	97	-	7	10	18	47	17	22	6	4	228	2,708,533,530.41
	รวม	104	22	80	29	51	137	57	79	17	14	590	8,688,519,191.35

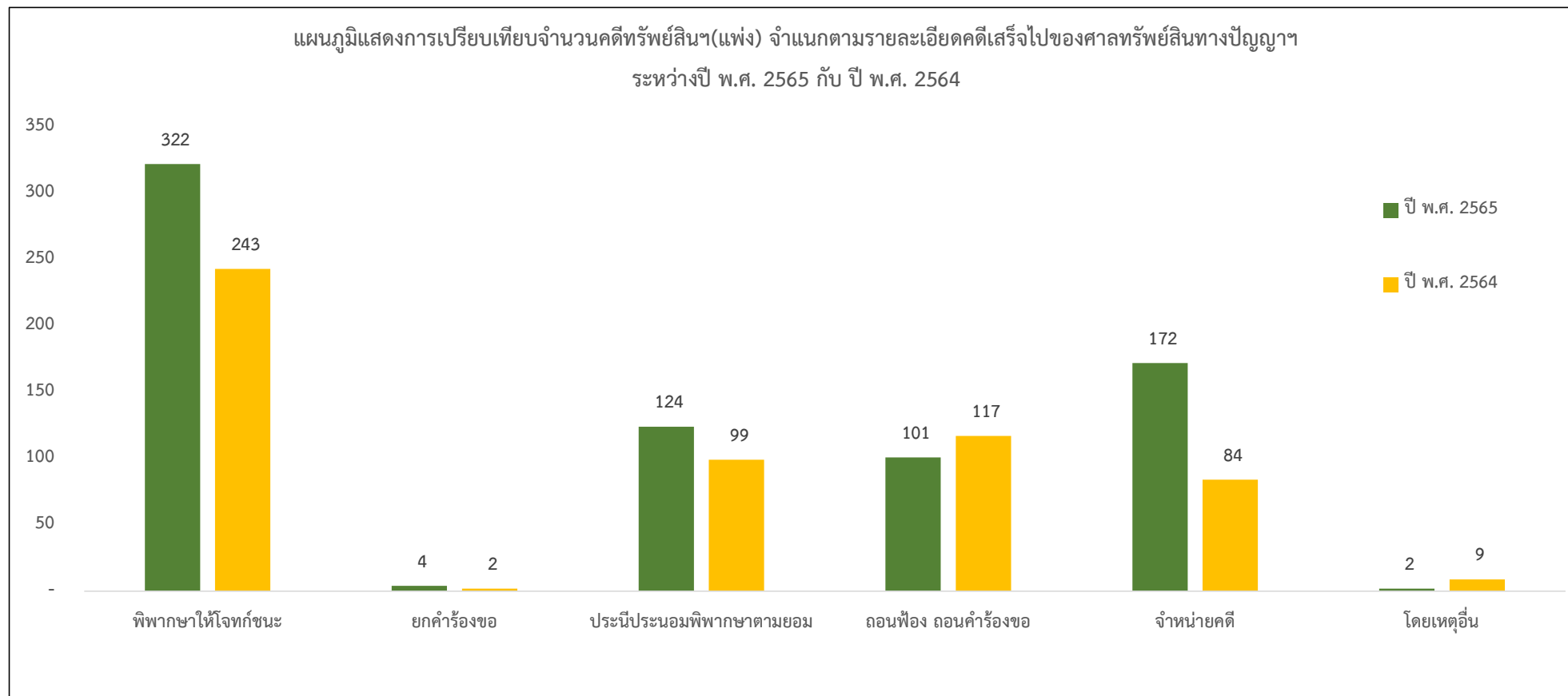
9.4 สถิติคดีทรัพย์สินฯ(ส่วนแพ่ง)ที่เข้าสู่การพิจารณาและจำแนกตามรายละเอียดคดีเสร็จไปของศาลทรัพย์สินทางปัญญาและการค้าระหว่างประเทศกลาง ประจำปี พ.ศ. 2565

ศาล	ประเภทคดี	คดีค้างมา	คดีรับใหม่	คดีเสร็จไป								คดีค้างไป	
				พิพาทฯ		ประมาณชดเชย พิพาทฯตาม ยอม	ถอนฟ้อง ถอน คำร้องขอ	จำนำคดี		โดยเหตุอื่น	รวม		
				โจทก์ชนะ	ยกคำร้องขอ			ชั่วคราว	อื่น ๆ				
ศาลทรัพย์สินทางปัญญาฯ	ส่วนแพ่ง												
	คดีกักเรือ	-	1	-	-	-	-	-	-	1	-	1	-
	คดีการค้าระหว่างประเทศ	280	263	161	1	65	46	15	44	2	334	209	
	คดีทรัพย์สินฯ(มโนสำเนา)	57	98	33	-	28	25	14	11	-	111	44	
	คดีทรัพย์สินฯ(แพ่ง)	236	228	128	3	31	30	9	78	-	279	185	
	รวม	573	590	322	4	124	101	38	134	2	725	438	

9.5 สถิติคดีทรัพย์สินฯ(ส่วนอาญา)ที่เข้าสู่การพิจารณาและจำแนกตามรายละเอียดคดีเสร็จไปของศาลทรัพย์สินทางปัญญาและการค้าระหว่างประเทศกลาง ประจำปี พ.ศ. 2565

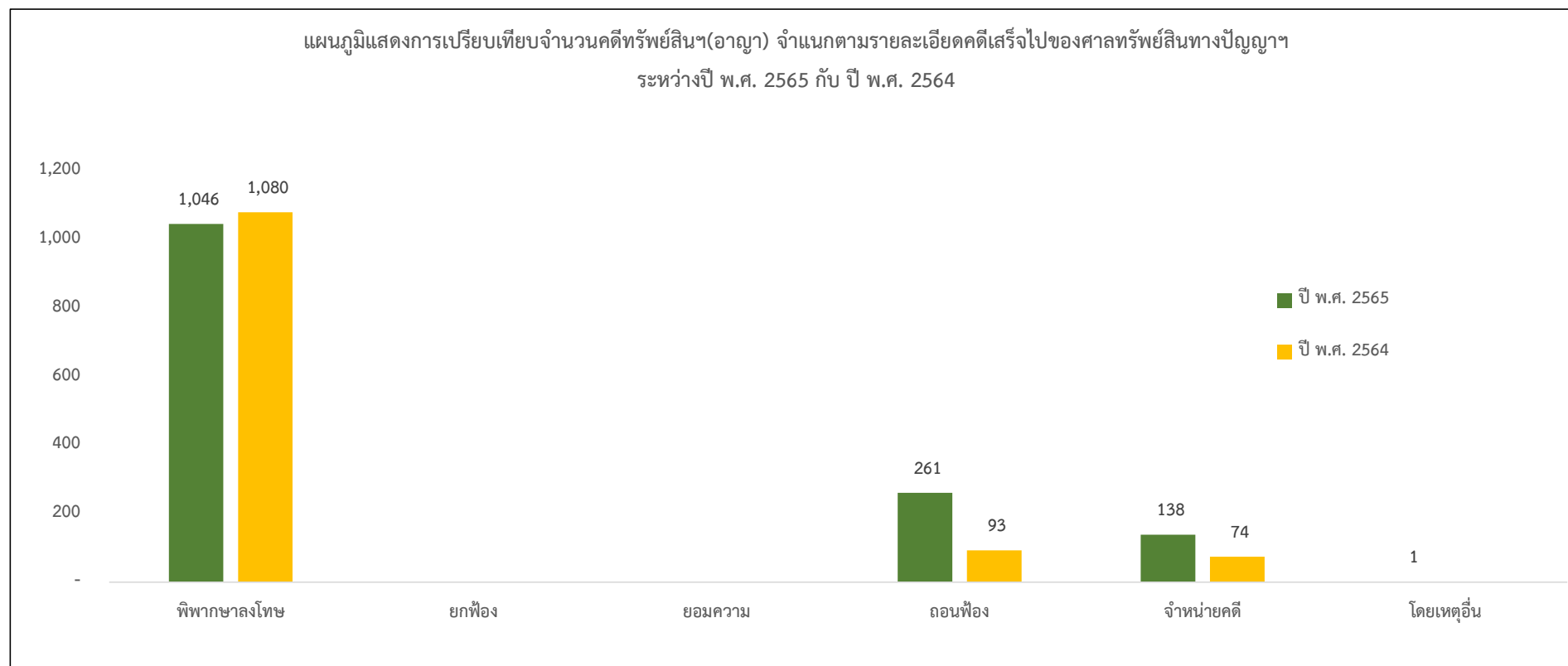
ศาล	ประเภทคดี	คดีค้างมา	คดีรับใหม่	คดีเสร็จไป						คดีค้างไป		
				พิพาทฯ		ยอมความ	ถอนฟ้อง	จำนำคดี			โดยเหตุอื่น	รวม
				ลงโทษ	ยกฟ้อง			ชั่วคราว	อื่น ๆ			
ศาลทรัพย์สินทางปัญญาฯ	ส่วนอาญา											
	คดีทรัพย์สินฯ(อาญา)	394	1,307	1,046	-	-	261	40	98	1	1,446	255
	รวม	394	1,307	1,046	-	-	261	40	98	1	1,446	255

9.6 เปรียบเทียบจำนวนคดีทรัพย์สินฯ(แพ่ง) จำแนกตามรายละเอียดคดีเสร็จไปของศาลทรัพย์สินทางปัญญา ระหว่างปี พ.ศ. 2565 กับ ปี พ.ศ. 2564



ปี พ.ศ. 25xx	พิพาทฯให้โจทก์ชนะ	ยกคำร้องขอ	ประนีประนอมพิพาทฯตามยอม	ถอนฟ้อง ถอนคำร้องขอ	จำหน่ายคดี	โดยเหตุอื่น	รวม
ปี พ.ศ. 2565	322	4	124	101	172	2	725
ปี พ.ศ. 2564	243	2	99	117	84	9	554
เพิ่ม - ลด	79	2	25	-16	88	-7	171
ร้อยละ	32.51	100.00	25.25	-13.68	104.76	-77.78	30.87

9.7 เปรียบเทียบจำนวนคดีทรัพย์สินฯ(อาญา) จำแนกตามรายละเอียดคดีเสร็จไปของศาลทรัพย์สินทางปัญญา ระหว่างปี พ.ศ. 2565 กับ ปี พ.ศ. 2564

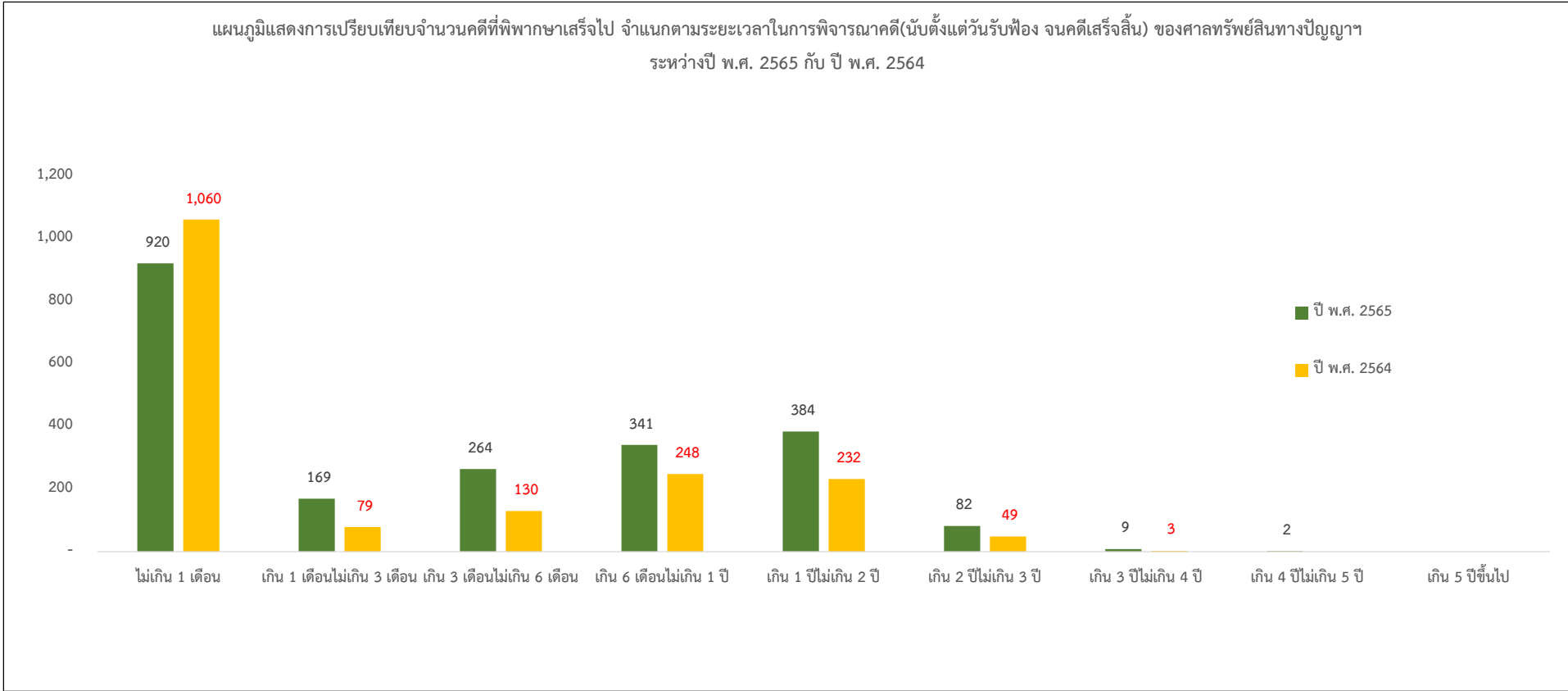


ปี พ.ศ. 25xx	พิพาทศาลงโทษ	ยกฟ้อง	ยอมความ	ถอนฟ้อง	จำหน่ายคดี	โดยเหตุอื่น	รวม
ปี พ.ศ. 2565	1,046			261	138	1	1,446
ปี พ.ศ. 2564	1,080			93	74		1,247
เพิ่ม - ลด	34			-168	-64	-1	-199
ร้อยละ	3.25			-64.37	-46.38	-100.00	-13.76

9.8 จำนวนคดีที่พิพากษาเสร็จไป จำแนกตามระยะเวลาในการพิจารณาคดี(นับตั้งแต่วันรับฟ้อง จนคดีเสร็จสิ้น) ของศาลทรัพย์สินทางปัญญาและการค้าระหว่างประเทศกลาง ประจำปี พ.ศ. 2565

ศาล	ประเภทคดี	ระยะเวลาพิพากษาคดีเสร็จไป									
		ไม่เกิน 1 เดือน	เกิน 1 เดือน ไม่เกิน 3 เดือน	เกิน 3 เดือน ไม่เกิน 6 เดือน	เกิน 6 เดือน ไม่เกิน 1 ปี	เกิน 1 ปี ไม่เกิน 2 ปี	เกิน 2 ปี ไม่เกิน 3 ปี	เกิน 3 ปี ไม่เกิน 4 ปี	เกิน 4 ปี ไม่เกิน 5 ปี	เกิน 5 ปีขึ้นไป	รวม
ศาลทรัพย์สินทางปัญญา	ส่วนแพ่ง										
	คดีกักเรือ	1	-	-	-	-	-	-	-	-	1
	คดีการค้าระหว่างประเทศ	5	31	68	82	106	39	1	2	-	334
	คดีทรัพย์สินฯ(มโนสำเร้)	7	22	40	30	11	1	-	-	-	111
	คดีทรัพย์สินฯ(แพ่ง)	3	11	36	80	124	21	4	-	-	279
	ส่วนอาญา										-
	คดีทรัพย์สินฯ(อาญา)	904	105	120	149	143	21	4	-	-	1,446
	รวมคดีส่วนแพ่ง	16	64	144	192	241	61	5	2	-	725
	รวมคดีส่วนอาญา	904	105	120	149	143	21	4	-	-	1,446
	รวมทั้งสิ้น	920	169	264	341	384	82	9	2	-	2,171

9.9 เปรียบเทียบจำนวนคดีที่พิพากษาเสร็จไป จำแนกตามระยะเวลาในการพิจารณาคดี(นับตั้งแต่วันรับฟ้อง จนคดีเสร็จสิ้น) ของศาลทรัพย์สินทางปัญญาฯ ระหว่างปี พ.ศ. 2565 กับ ปี พ.ศ. 2564

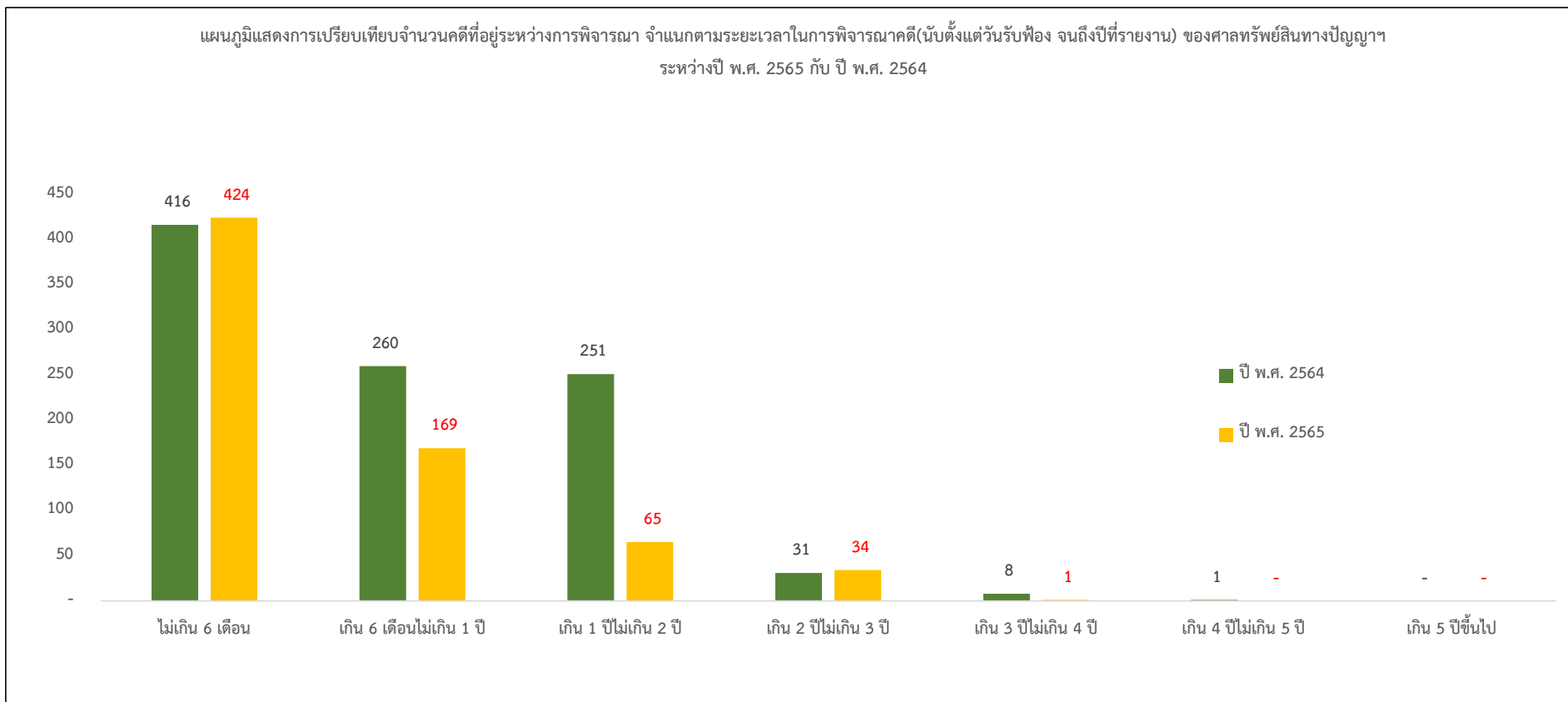


ปี พ.ศ. 25xx	ไม่เกิน 1 เดือน	เกิน 1 เดือนไม่เกิน 3 เดือน	เกิน 3 เดือนไม่เกิน 6 เดือน	เกิน 6 เดือนไม่เกิน 1 ปี	เกิน 1 ปีไม่เกิน 2 ปี	เกิน 2 ปีไม่เกิน 3 ปี	เกิน 3 ปีไม่เกิน 4 ปี	เกิน 4 ปีไม่เกิน 5 ปี	เกิน 5 ปีขึ้นไป	รวม
ปี พ.ศ. 2565	920	169	264	341	384	82	9	2		2,171
ปี พ.ศ. 2564	1,060	79	130	248	232	49	3			1,801
เพิ่ม - ลด	140	-90	-134	-93	-152	-33	-6	-2		-370
ร้อยละ	15.22	-53.25	-50.76	-27.27	-39.58	-40.24	-66.67	-100.00		-17.04

9.10 จำนวนคดีที่อยู่ระหว่างพิจารณา จำแนกตามระยะเวลาในการพิจารณาคดี(นับตั้งแต่วันรับฟ้อง จนถึงปีที่รายงาน) ของศาลทรัพย์สินทางปัญญาและการค้าระหว่างประเทศกลาง ประจำปี พ.ศ. 2565

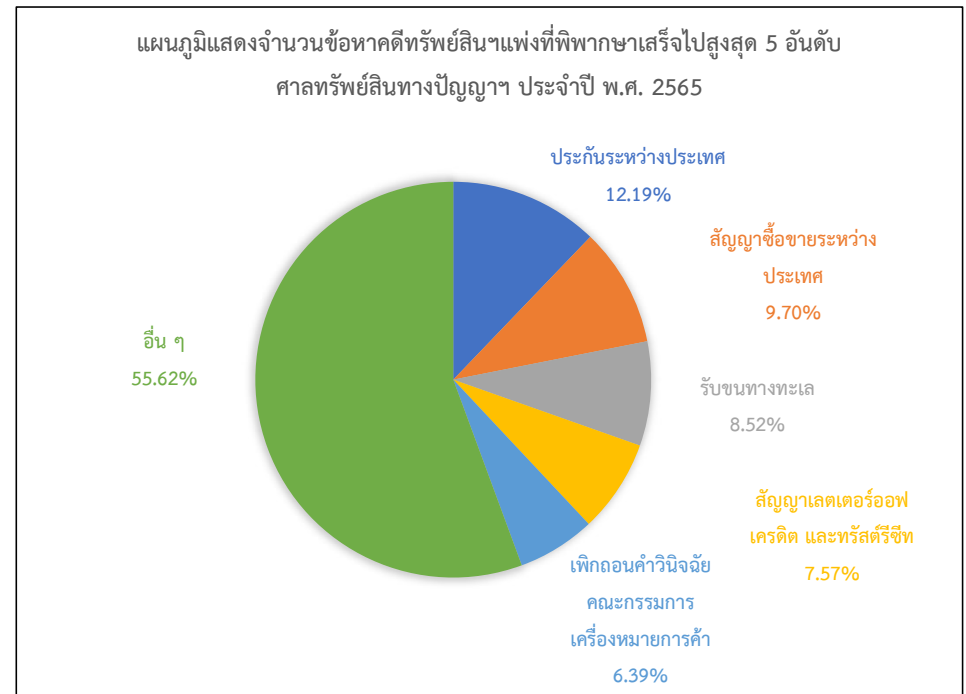
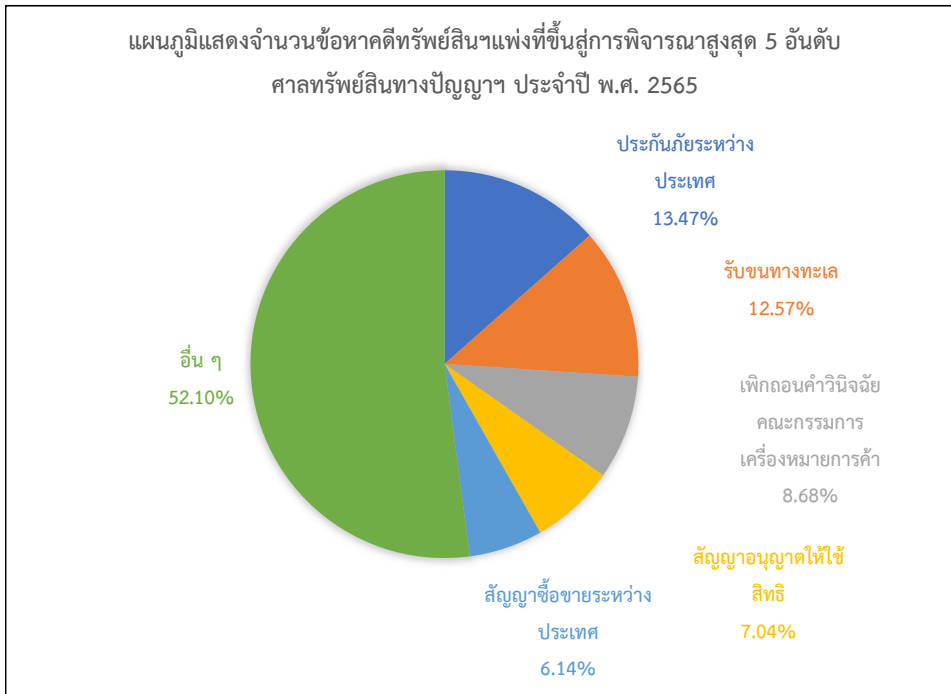
ศาล	ประเภทคดี	ระยะเวลาที่อยู่ระหว่างพิจารณาคดี							
		ไม่เกิน 6 เดือน	เกิน 6 เดือน ไม่เกิน 1 ปี	เกิน 1 ปี ไม่เกิน 2 ปี	เกิน 2 ปี ไม่เกิน 3 ปี	เกิน 3 ปี ไม่เกิน 4 ปี	เกิน 4 ปี ไม่เกิน 5 ปี	เกิน 5 ปีขึ้นไป	รวม
ศาลทรัพย์สินทางปัญญาฯ	ส่วนแพ่ง								
	คดีกักเรือ	-	-	-	-	-	-	-	-
	คดีการค้าระหว่างประเทศ	127	42	20	19	1	-	-	209
	คดีทรัพย์สินฯ(มโนสำเนา)	33	8	2	1	-	-	-	44
	คดีทรัพย์สินฯ(แพ่ง)	104	62	11	8	-	-	-	185
	ส่วนอาญา								-
	คดีทรัพย์สินฯ(อาญา)	160	57	32	6	-	-	-	255
	รวมคดีส่วนแพ่ง	264	112	33	28	1	-	-	438
	รวมคดีส่วนอาญา	160	57	32	6	-	-	-	255
	รวมทั้งสิ้น	424	169	65	34	1	-	-	693

9.11 เปรียบเทียบจำนวนคดีที่อยู่ระหว่างการพิจารณา จำแนกตามระยะเวลาในการพิจารณาคดี(นับตั้งแต่วันรับฟ้อง จนถึงปีที่รายงาน) ของศาลทรัพย์สินทางปัญญา
ระหว่างปี พ.ศ. 2565 กับ ปี พ.ศ. 2564



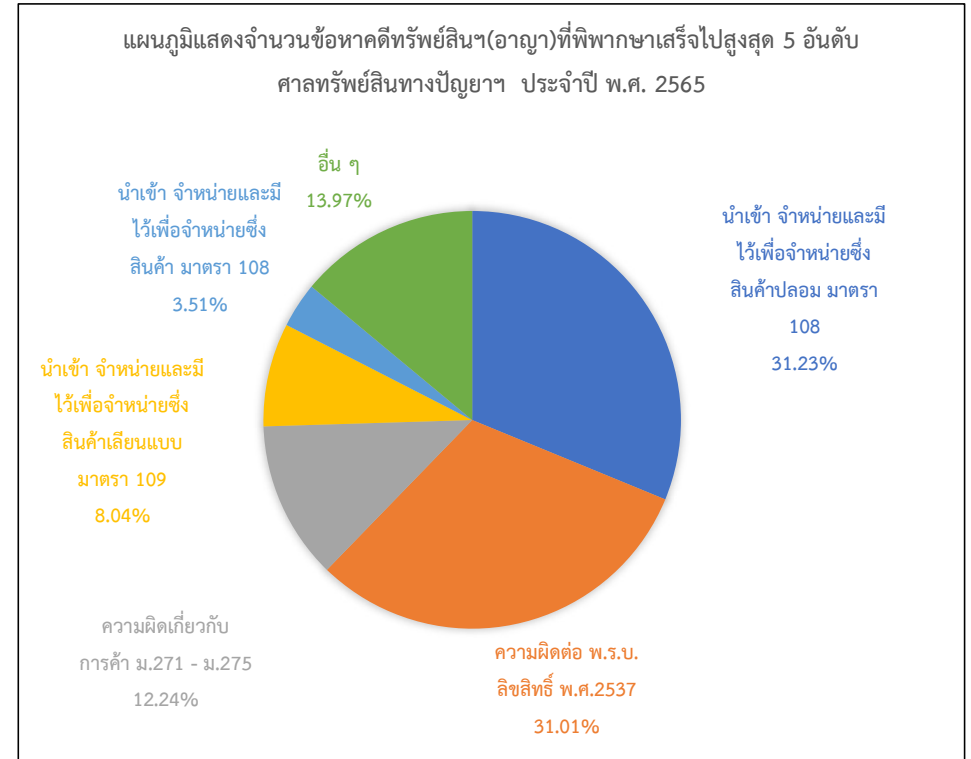
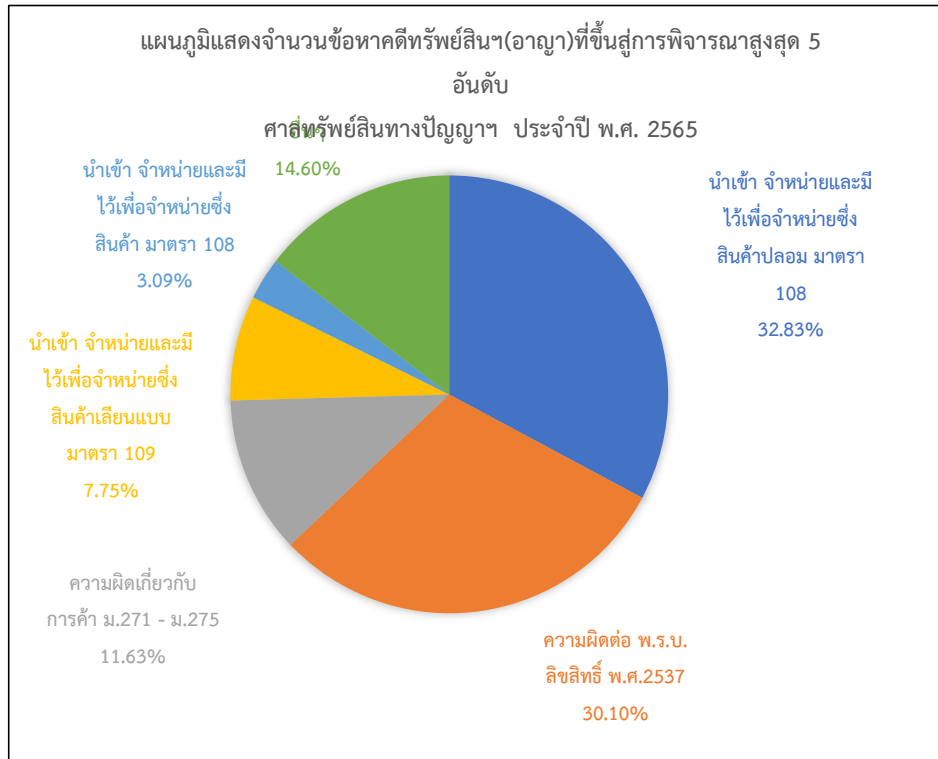
ปี พ.ศ. 25xx	ไม่เกิน 6 เดือน	เกิน 6 เดือนไม่เกิน 1 ปี	เกิน 1 ปีไม่เกิน 2 ปี	เกิน 2 ปีไม่เกิน 3 ปี	เกิน 3 ปีไม่เกิน 4 ปี	เกิน 4 ปีไม่เกิน 5 ปี	เกิน 5 ปีขึ้นไป	รวม
ปี พ.ศ. 2564	416	260	251	31	8	1	-	967
ปี พ.ศ. 2565	424	169	65	34	1	-	-	693
เพิ่ม - ลด	8	- 91	- 186	3	- 7	1	-	274
ร้อยละ	1.92	- 35.00	- 74.10	9.68	- 87.50	100.00	#DIV/0!	28.34

9.12 จำนวนข้อหาดิทธิพลสินฯ(แฟง)ที่ขึ้นสู่การพิจารณาและพิพากษาเสร็จไปของศาลดริทธิพลสินทางปัญญาและการค้าระหว่างประเทศกลาง ประจำปี พ.ศ. 2565



อันดับที่	ข้อหาดิทธิพลสินฯ(แฟง)ที่ขึ้นสู่การพิจารณา	จำนวน	ร้อยละ	ข้อหาดิทธิพลสินฯ(แฟง)ที่พิพากษาเสร็จไป	จำนวน	ร้อยละ
1	ประกันภัยระหว่างประเทศ	90	13.47	ประกันระหว่างประเทศ	103	12.19
2	รับขนทางทะเล	84	12.57	สัญญาซื้อขายระหว่างประเทศ	82	9.70
3	เพิกถอนคำวินิจฉัยคณะกรรมการเครื่องหมายการค้า	58	8.68	รับขนทางทะเล	72	8.52
4	สัญญาอนุญาตให้ใช้สิทธิ	47	7.04	สัญญาเลตเตอร์ออฟเครดิต และทรัสต์รีซีท	64	7.57
5	สัญญาซื้อขายระหว่างประเทศ	41	6.14	เพิกถอนคำวินิจฉัยคณะกรรมการเครื่องหมายการค้า	54	6.39
	อื่น ๆ	348	52.10	อื่น ๆ	470	55.62
	รวม	668	100.00	รวม	845	100.00

9.13 จำนวนข้อหาคดีทรัพย์สินฯ(อาญา)ที่ขึ้นสู่การพิจารณาและพิพากษาเสร็จไปของศาลทรัพย์สินทางปัญญาและการค้าระหว่างประเทศกลาง ประจำปี พ.ศ. 2565



อันดับที่	ข้อหาคดีทรัพย์สินฯ(อาญา)ที่ขึ้นสู่การพิจารณา	จำนวน	ร้อยละ	ข้อหาคดีทรัพย์สินฯ(อาญา)ที่พิพากษาเสร็จไป	จำนวน	ร้อยละ
1	นำเข้า จำหน่ายและมีไว้เพื่อจำหน่ายซึ่งสินค้าปลอม มาตรการ 108	542	32.83	นำเข้า จำหน่ายและมีไว้เพื่อจำหน่ายซึ่งสินค้าปลอม มาตรการ 108	579	31.23
2	ความผิดต่อ พ.ร.บ. ลิขสิทธิ์ พ.ศ.2537	497	30.10	ความผิดต่อ พ.ร.บ. ลิขสิทธิ์ พ.ศ.2537	575	31.01
3	ความผิดเกี่ยวกับการค้า ม.271 - ม.275	192	11.63	ความผิดเกี่ยวกับการค้า ม.271 - ม.275	227	12.24
4	นำเข้า จำหน่ายและมีไว้เพื่อจำหน่ายซึ่งสินค้าเลียนแบบ มาตรการ 109	128	7.75	นำเข้า จำหน่ายและมีไว้เพื่อจำหน่ายซึ่งสินค้าเลียนแบบ มาตรการ 109	149	8.04
5	นำเข้า จำหน่ายและมีไว้เพื่อจำหน่ายซึ่งสินค้า มาตรการ 108	51	3.09	นำเข้า จำหน่ายและมีไว้เพื่อจำหน่ายซึ่งสินค้า มาตรการ 108	65	3.51
	อื่นๆ	241	14.60	อื่นๆ	259	13.97
	รวม	1,651	100.00	รวม	1,854	100.00

9.14 จำนวนผู้เสียหายในรอบปีของศาลทรัพย์สินทางปัญญาและการค้าระหว่างประเทศกลาง ประจำปี พ.ศ. 2565

ฐานความผิด	ผู้เสียหาย						
	สัญชาติไทย		สัญชาติอื่น		รวม		
	บุคคล	นิติบุคคล	บุคคล	นิติบุคคล	บุคคล	นิติบุคคล	รวม
ความผิดตามประมวลกฎหมายอาญา	4	2	-	6			
ความผิดตาม พ.ร.บ.ภาพยนตร์และวีดิทัศน์ พ.ศ.2551	-	-	-	-	-	-	-
ความผิดตาม พ.ร.บ.เครื่องหมายการค้า	-	-	-	2	-	2	2
ความผิดตาม พ.ร.บ.ลิขสิทธิ์ พ.ศ.2537	57	156	-	241	57	397	454
ความผิดตาม พ.ร.บ.สิทธิบัตร พ.ศ.2522	3	2	-	-	3	2	5
ความผิดตาม พ.ร.บ.รับขนทางทะเล พ.ศ.2534	-	-	-	-	-	-	-
ความผิดตาม พ.ร.บ.ความลับทางการค้า พ.ศ.2545	-	-	-	-	-	-	-
ความผิดตาม พ.ร.บ.ยาสูบ พ.ศ.2509	-	-	-	-	-	-	-
พ.ร.บ.การตอบโต้การทุ่มตลาดและการอุดหนุนซึ่งสินค้าจากต่างประเทศ พ.ศ.2542	-	-	-	-	-	-	-
ความผิดตาม พ.ร.บ.คุ้มครองแบบผังภูมิวงจรรวม พ.ศ.2545	-	-	-	-	-	-	-
ความผิดตาม พ.ร.บ.คุ้มครองพันธุ์พืช พ.ศ.2542	-	-	-	-	-	-	-
ความผิดตาม พ.ร.บ.การผลิตภันท์ซีดี พ.ศ.2548	-	-	-	-	-	-	-
ความผิดตาม พ.ร.บ.คุ้มครองสิ่งบ่งชี้ทางภูมิศาสตร์ พ.ศ.2546	-	-	-	-	-	-	-
รวม	64	160	-	249	64	409	473

9.15 จำนวนจำเลยในรอบปี จำแนกตามสัญชาติ อายุ เพศ และสภาพบุคคลของศาลทรัพย์สินทางปัญญาและการค้าระหว่างประเทศกลาง ประจำปี พ.ศ. 2565

จำเลย	จำนวนจำเลยในรอบปี จำแนกตามสัญชาติ																	
	สัญชาติไทย													สัญชาติอื่น				รวมทั้งสิ้น
	อายุเกิน 18 ปี แต่ไม่เกิน 25 ปี		อายุเกิน 25 ปี แต่ไม่เกิน 40 ปี		อายุเกิน 40 ปี แต่ไม่เกิน 60 ปี		อายุเกิน 60 ปีขึ้นไป		นิติบุคคล	รวม								
	ชาย	หญิง	ชาย	หญิง	ชาย	หญิง	ชาย	หญิง		ชาย	หญิง	นิติบุคคล	รวม	ชาย	หญิง	นิติบุคคล	รวม	
จำเลยในคดีค้างมา	12	36	99	129	31	73	23	21	102	165	259	102	526	17	4	-	21	
จำเลยในคดีรับใหม่	54	99	302	441	265	213	35	26	161	656	779	161	1,596	42	20	-	62	1,658
จำเลยในคดีเสร็จไป	57	123	332	476	292	241	52	36	195	733	876	195	1,804	53	21	-	74	1,878
จำเลยในคดีค้างไป	9	12	69	94	4	45	6	11	68	88	162	68	318	6	3	-	9	327

9.16 จำนวนจำเลยที่ต้องโทษในรอบปี จำแนกตามการกำหนดโทษ ตามสัญชาติ อายุ เพศ สภาพบุคคลของศาลทรัพย์สินทางปัญญาและการค้าระหว่างประเทศกลาง ประจำปี พ.ศ. 2565

จำเลยจำแนกตามการลงโทษ		จำนวนจำเลยต้องโทษ จำแนกตามสัญชาติ																	
		สัญชาติไทย										สัญชาติอื่น				รวมทั้งสิ้น			
		อายุเกิน 18 ปี แต่ไม่เกิน 25 ปี		อายุเกิน 25 ปี แต่ไม่เกิน 40 ปี		อายุเกิน 40 ปี แต่ไม่เกิน 60 ปี		อายุเกิน 60 ปีขึ้นไป		นิติบุคคล	รวม			ชาย	หญิง		นิติบุคคล	รวม	
		ชาย	หญิง	ชาย	หญิง	ชาย	หญิง	ชาย	หญิง		ชาย	หญิง	นิติบุคคล						รวม
ประหารชีวิต		-	-	-	-	-	-	-	-	-	-	-	-	-	-	-	-	-	-
จำคุก	จำคุกไม่เกิน 6 เดือน	1	1	2	-	-	1	-	-	-	3	2	-	5	-	-	-	-	5
	จำคุกเกิน 6 เดือนแต่ไม่เกิน 1 ปี	-	-	-	-	-	1	1	-	-	1	1	-	2	-	-	-	-	2
	จำคุกเกิน 1 ปีแต่ไม่เกิน 2 ปี	-	-	-	-	-	-	-	-	-	-	-	-	-	-	1	-	-	1
	จำคุกเกิน 2 ปีแต่ไม่เกิน 3 ปี	-	-	-	-	-	1	-	-	-	-	1	-	1	1	-	-	-	2
	จำคุกเกิน 3 ปีแต่ไม่เกิน 5 ปี	-	-	-	-	-	-	-	-	-	-	-	-	-	-	-	-	-	-
	จำคุกเกิน 5 ปีแต่ไม่เกิน 10 ปี	-	-	-	-	-	-	-	-	-	-	-	-	-	-	-	-	-	-
	จำคุกเกิน 10 ปี ขึ้นไป	-	-	-	-	-	-	-	-	-	-	-	-	-	-	-	-	-	-
จำคุกตลอดชีวิต	-	-	-	-	-	-	-	-	-	-	-	-	-	-	-	-	-	-	
ปรับ	ทั้งจำทั้งปรับ	1	-	3	-	2	-	-	-	-	6	-	-	6	-	-	-	-	6
	ปรับอย่างเดียว	14	34	103	143	73	68	8	2	39	198	247	39	484	19	9	-	28	512
	ปรับ/รอการกำหนดโทษ	-	-	-	-	-	-	-	-	-	-	-	-	-	-	-	-	-	-
	ทำงานบริการสังคมแทนค่าปรับ	-	-	-	-	-	-	-	-	-	-	-	-	-	-	-	-	-	-
	กักขังแทนค่าปรับ	-	-	-	-	-	-	-	-	-	-	-	-	-	-	-	-	-	-
กักขัง	กักขัง	1	-	1	-	1	-	-	-	-	3	-	-	3	-	-	-	-	3
	กักขัง ปรับ	-	-	-	-	-	-	-	-	-	-	-	-	-	-	-	-	-	-
ริบทรัพย์สิน		-	-	-	-	-	-	-	-	-	-	-	-	-	-	-	-	-	-
รอการลงโทษ	คุมประพฤติ	-	-	-	-	-	-	-	-	-	-	-	-	-	-	-	-	-	-
	ไม่คุมประพฤติ	20	33	71	103	55	60	12	7	17	158	203	17	378	3	1	-	4	382
รอการกำหนดโทษ	คุมประพฤติ	2	3	4	6	1	2	-	-	-	7	11	-	18	-	-	-	-	18
	ไม่คุมประพฤติ	3	10	47	59	46	36	8	5	-	104	110	-	214	12	9	-	21	235
อื่นๆ		1	3	7	8	2	1	-	1	1	10	13	1	24	-	-	-	-	24
รวม		43	84	238	319	180	170	29	15	57	490	588	57	1,135	35	20	-	55	1,190

9.17 จำนวนจำเลยที่ศาลปล่อยในรอบปี จำแนกตามเหตุแห่งการปล่อย สัญชาติ อายุ เพศ และสภาพบุคคลของศาลทรัพย์สินทางปัญญาและการค้าระหว่างประเทศกลาง ประจำปี พ.ศ. 2565

จำเลยที่ศาลปล่อย	จำนวนจำเลยที่ศาลปล่อย จำแนกตามสัญชาติ อายุ เพศ และสภาพบุคคล																	
	สัญชาติไทย										สัญชาติอื่น				รวมทั้งสิ้น			
	อายุเกิน 18 ปี แต่ไม่เกิน 25 ปี		อายุเกิน 25 ปี แต่ไม่เกิน 40 ปี		อายุเกิน 40 ปี แต่ไม่เกิน 60 ปี		อายุเกิน 60 ปีขึ้นไป		นิติบุคคล	รวม				ชาย		หญิง	นิติบุคคล	รวม
	ชาย	หญิง	ชาย	หญิง	ชาย	หญิง	ชาย	หญิง		ชาย	หญิง	นิติบุคคล	รวม					
ยกฟ้อง	-	9	26	20	28	28	8	1	37	62	58	37	157	7		-	-	7
ถอนคำร้องทุกข์	-	1	-	-	1	-	-	-	-	1	1	-	2	-	-	-	-	2
ถอนฟ้อง	1	1	1	2	2	1	-	-	2	4	4	2	10	-	-	-	-	10
อื่นๆ	-	-	-	-	-	-	-	-	-	-	-	-	-	-	-	-	-	-
รวม	1	11	27	22	31	29	8	1	39	67	63	39	169	7	-	-	7	176

9.18 จำนวนจำเลยในคดีเสร็จไปโดยเหตุอื่นในรอบปี จำแนกตามสัญชาติ อายุ เพศ และสภาพบุคคลของศาลทรัพย์สินทางปัญญาและการค้าระหว่างประเทศกลาง ประจำปี พ.ศ. 2565

จำเลยเสร็จไปโดยเหตุอื่น	จำเลยในคดีเสร็จไปโดยเหตุอื่นในรอบปี จำแนกตามสัญชาติ อายุ เพศ และสภาพบุคคล																	
	สัญชาติไทย													สัญชาติอื่น				รวมทั้งสิ้น
	อายุเกิน 18 ปี แต่ไม่เกิน 25 ปี		อายุเกิน 25 ปี แต่ไม่เกิน 40 ปี		อายุเกิน 40 ปี แต่ไม่เกิน 60 ปี		อายุเกิน 60 ปีขึ้นไป		นิติบุคคล	รวม								
	ชาย	หญิง	ชาย	หญิง	ชาย	หญิง	ชาย	หญิง		ชาย	หญิง	นิติบุคคล	รวม	ชาย	หญิง	นิติบุคคล	รวม	
แยกฟ้อง	-	-	-	-	-	-	-	-	-	-	-	-	-	-	-	-	-	
จำนำคดีชั่วคราว (จำเลยหลบหนี)	13	28	67	135	81	42	15	20	99	176	225	99	500	11	1	-	12	512
อื่นๆ	-	-	-	-	-	-	-	-	-	-	-	-	-	-	-	-	-	-
รวม	13	28	67	135	81	42	15	20	99	176	225	99	500	11	1	-	12	512



ศาลล้มละลายกลาง

รายงานสถิติคดี

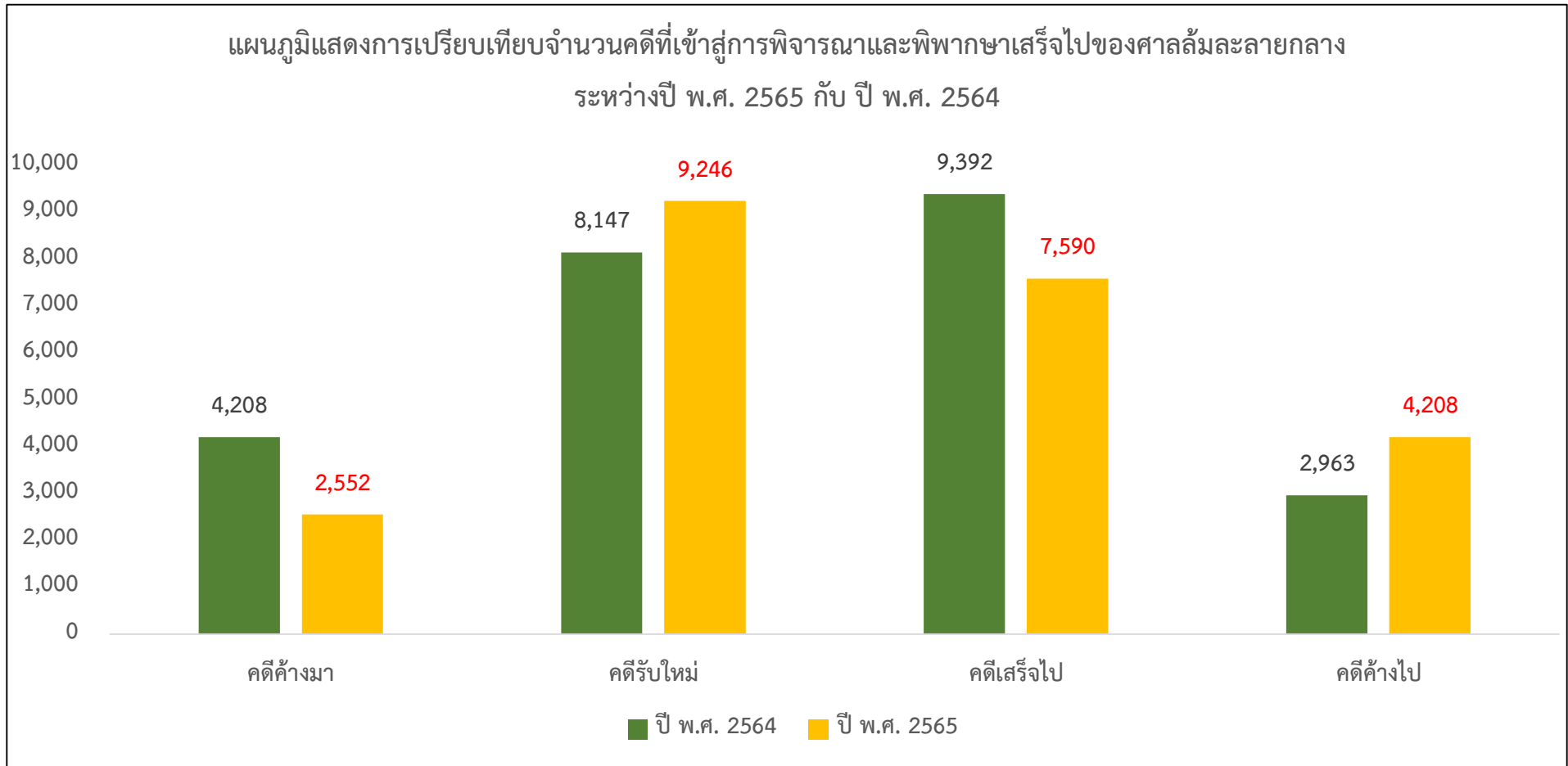
ประจำปี พ.ศ. 2565



10.1 สถิติคดียุติที่เข้าสู่การพิจารณาและพิพากษาเสร็จไปของศาลล้มละลายกลาง ประจำปี พ.ศ. 2565

ศาล	ประเภทคดี	คดีที่เข้าสู่การพิจารณา			คดีพิพากษาเสร็จไป		คดีค้างไป	
		คดีค้างมา	คดีรับใหม่	รวม	จำนวน	ร้อยละ	จำนวน	ร้อยละ
ศาลล้มละลายกลาง	ส่วนแพ่ง							
	ล้มละลาย	3,657	6,100	9,757	7,071	72.47	2,686	27.53
	ศาลาล้มละลาย	238	376	614	433	70.52	181	29.48
	ฟื้นฟู	12	25	37	32	86.49	5	13.51
	ศาลาฟื้นฟู	276	107	383	347	90.60	36	9.40
	ฟื้นฟูวิสาหกิจขนาดกลางและย่อย							
	ศาลาฟื้นฟูวิสาหกิจขนาดกลางและย่อย							
	คำขอรับชำระหนี้	-	1,456	1,456	1,456	100.00	-	-
	แพ่งเกี่ยวพันคดีล้มละลาย	14	77	91	41	45.05	50	54.95
	อื่นๆ							
	ส่วนอาญา			-		#DIV/0!	-	#DIV/0!
	ล้มละลาย(อาญา)	11	6	17	12	70.59	5	29.41
	รวมคดีส่วนแพ่ง	4,197	8,141	12,338	9,380	76.03	2,958	23.97
	รวมคดีส่วนอาญา	11	6	17	12	70.59	5	29.41
รวมทั้งสิ้น	4,208	8,147	12,355	9,392	76.02	2,963	23.98	

10.2 เปรียบเทียบจำนวนคดีที่เข้าสู่การพิจารณาและพิพากษาเสร็จไปของศาลล้มละลายกลาง ระหว่างปี พ.ศ. 2565 กับ ปี พ.ศ. 2564



ปี พ.ศ. 25xx	คดีค้างมา	คดีรับใหม่	คดีเสร็จไป	คดีค้างไป
ปี พ.ศ. 2565	4,208	8,147	9,392	2,963
ปี พ.ศ. 2564	2,552	9,246	7,590	4,208
เพิ่ม - ลด	1,656	-1,099	1,802	-1,245
ร้อยละ	64.89	-11.89	23.74	-29.59

10.3 จำนวนคดีล้มละลายที่รับฟ้องในรอบปี จำแนกตามทุนทรัพย์ของศาลล้มละลายกลาง ประจำปี พ.ศ. 2565

ศาล	ประเภทคดี	ทุนทรัพย์ไม่เกิน 1 ล้านบาท	ทุนทรัพย์เกิน 1 ล้านบาท แต่ไม่เกิน 2 ล้านบาท	ทุนทรัพย์เกิน 2 ล้านบาท แต่ไม่เกิน 3 ล้านบาท	ทุนทรัพย์เกิน 3 ล้านบาท แต่ไม่เกิน 5 ล้านบาท	ทุนทรัพย์เกิน 5 ล้านบาท แต่ไม่เกิน 10 ล้านบาท	ทุนทรัพย์เกิน 10 ล้านบาท แต่ไม่เกิน 50 ล้านบาท	ทุนทรัพย์เกิน 50 ล้านบาท แต่ไม่เกิน 100 ล้านบาท	ทุนทรัพย์เกิน 100 ล้านบาท แต่ไม่เกิน 500 ล้านบาท	ทุนทรัพย์เกิน 500 ล้านบาท แต่ไม่เกิน 1,000 ล้านบาท	ทุนทรัพย์เกิน 1,000 ล้านบาทขึ้นไป	รวมคดี	รวมทุนทรัพย์
ศาลล้มละลายกลาง	ส่วนล้มละลาย											-	
	ล้มละลาย	1	2,344	1,189	946	812	609	70	100	14	15	6,100	200,970,324,870.37
	สาขาล้มละลาย	375	-	1	-	-	-	-	-	-	-	376	4,024,248.40
	คำขอรับชำระหนี้	499	165	85	91	137	225	90	117	23	24	1,456	122,962,302,964.60
	แพ่งเกี่ยวเนื่องกับล้มละลาย	36	10	4	6	13	6	1	-	1	-	77	831,686,197.90
	อื่นๆ	-	-	-	-	-	-	-	-	-	-	-	-
	รวม	911	2,519	1,279	1,043	962	840	161	217	38	39	8,009	324,768,338,281.27

10.4 จำนวนคดีฟื้นฟูที่รับฟ้องในรอบปี จำแนกตามทุนทรัพย์ของศาลล้มละลายกลาง ประจำปี พ.ศ. 2565

ศาล	ประเภทคดี	ทุนทรัพย์ตั้งแต่ 10 ล้านบาท แต่ไม่เกิน 2,000 ล้านบาท	ทุนทรัพย์เกิน 2,000 ล้านบาท แต่ไม่เกิน 5,000 ล้านบาท	ทุนทรัพย์เกิน 5,000 ล้านบาท แต่ไม่เกิน 10,000 ล้านบาท	ทุนทรัพย์เกิน 10,000 ล้านบาท แต่ไม่เกิน 20,000 ล้านบาท	ทุนทรัพย์เกิน 20,000 ล้านบาท แต่ไม่เกิน 50,000 ล้านบาท	ทุนทรัพย์เกิน 50,000 ล้านบาทขึ้นไป	รวมคดี	รวมทุนทรัพย์
ศาลล้มละลายกลาง	ส่วนฟื้นฟู								
	ฟื้นฟู	17	2	3	1	2	-	25	102,561,622,729.12
	สาขาฟื้นฟู	107	-	-	-	-	-	107	-
	ฟื้นฟูวิสาหกิจขนาดกลางและย่อย	-	-	-	-	-	-	-	-
	สาขาฟื้นฟูวิสาหกิจขนาดกลางและย่อย	-	-	-	-	-	-	-	-
	อื่น ๆ	-	-	-	-	-	-	-	-
	รวม	124	2	3	1	2	-	132	102,561,622,729.12

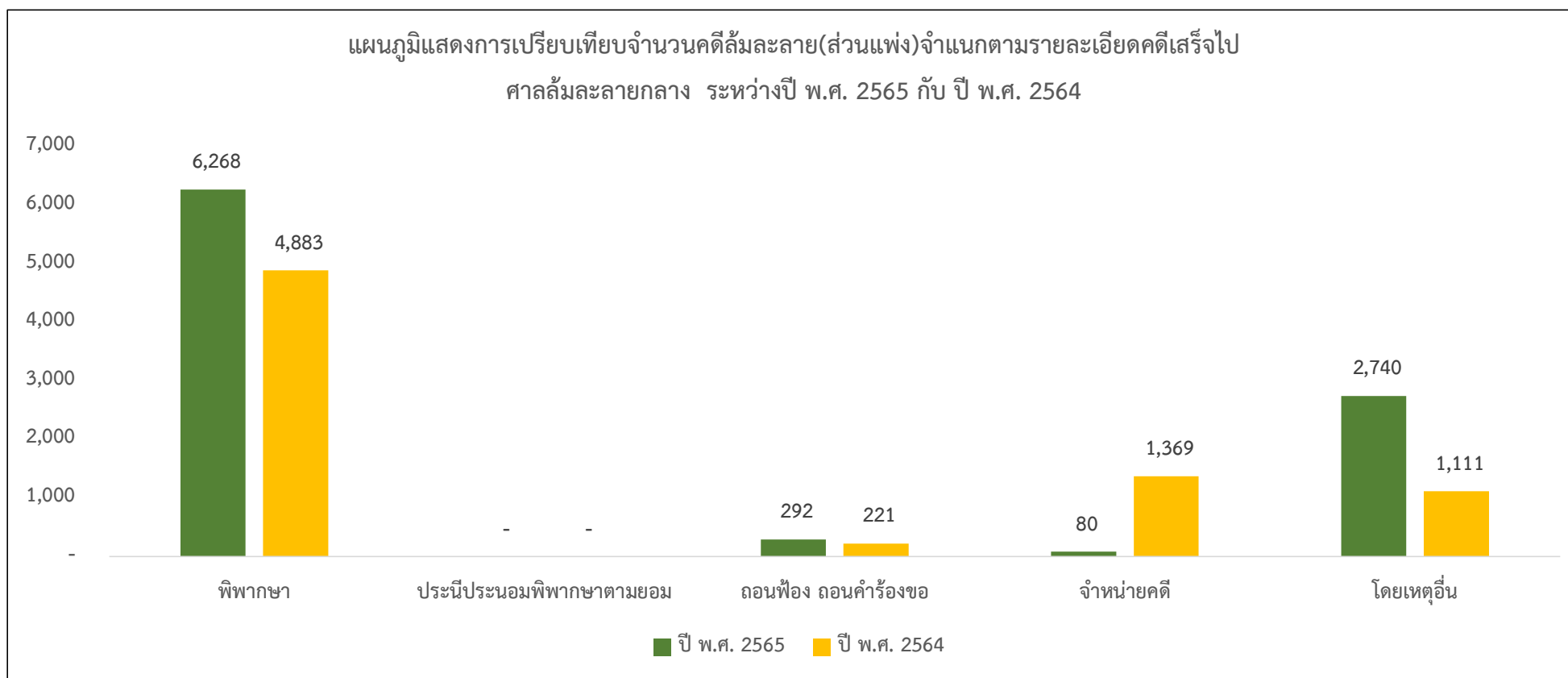
10.5 จำนวนคดีล้มละลาย(ส่วนแบ่ง)ที่เข้าสู่การพิจารณาและจำแนกตามรายละเอียดคดีเสร็จไปของศาลล้มละลายกลาง ประจำปี พ.ศ. 2565

ศาล	ประเภทคดี	คดีค้างมา	คดีรับใหม่	คดีเสร็จไป								คดีค้างไป	
				พิพาทษา		ประนีประนอม พิพาทษาตาม ยอม	ถอนฟ้อง คำร้องขอ	จำหน่ายคดี		โดยเหตุอื่น	รวม		
				คำพิพาทษา	คำสั่ง			ชั่วคราว	อื่นๆ				
ศาลล้มละลายกลาง	ส่วนแบ่ง												
	ล้มละลาย	3,657	6,100	41	6,224	-	-	6	55	745	7,071	2,686	
	สาขาล้มละลาย	238	376	-	2	-	-	-	11	420	433	181	
	ฟื้นฟู	12	25	-	-	-	1	-	-	31	32	5	
	สาขาฟื้นฟู	276	107	-	1	-	1	-	5	340	347	36	
	ฟื้นฟูวิสาหกิจขนาดกลางและย่อย											-	-
	สาขาฟื้นฟูวิสาหกิจขนาดกลางและย่อย											-	-
	คำขอรับชำระหนี้	-	1,456	-	-	-	290	-	-	1,166	1,456	-	-
	แบ่งเกี่ยวพันคดีล้มละลาย	14	77	-	-	-	-	-	3	38	41	50	
	อื่นๆ	-	-	-	-	-	-	-	-	-	-	-	-
	รวม	4,197	8,141	41	6,227	-	292	6	74	2,740	9,380	2,958	

10.6 จำนวนคดีล้มละลาย(อาญา)ที่เข้าสู่การพิจารณาและจำแนกตามรายละเอียดคดีเสร็จไปของศาลล้มละลายกลาง ประจำปี พ.ศ. 2565

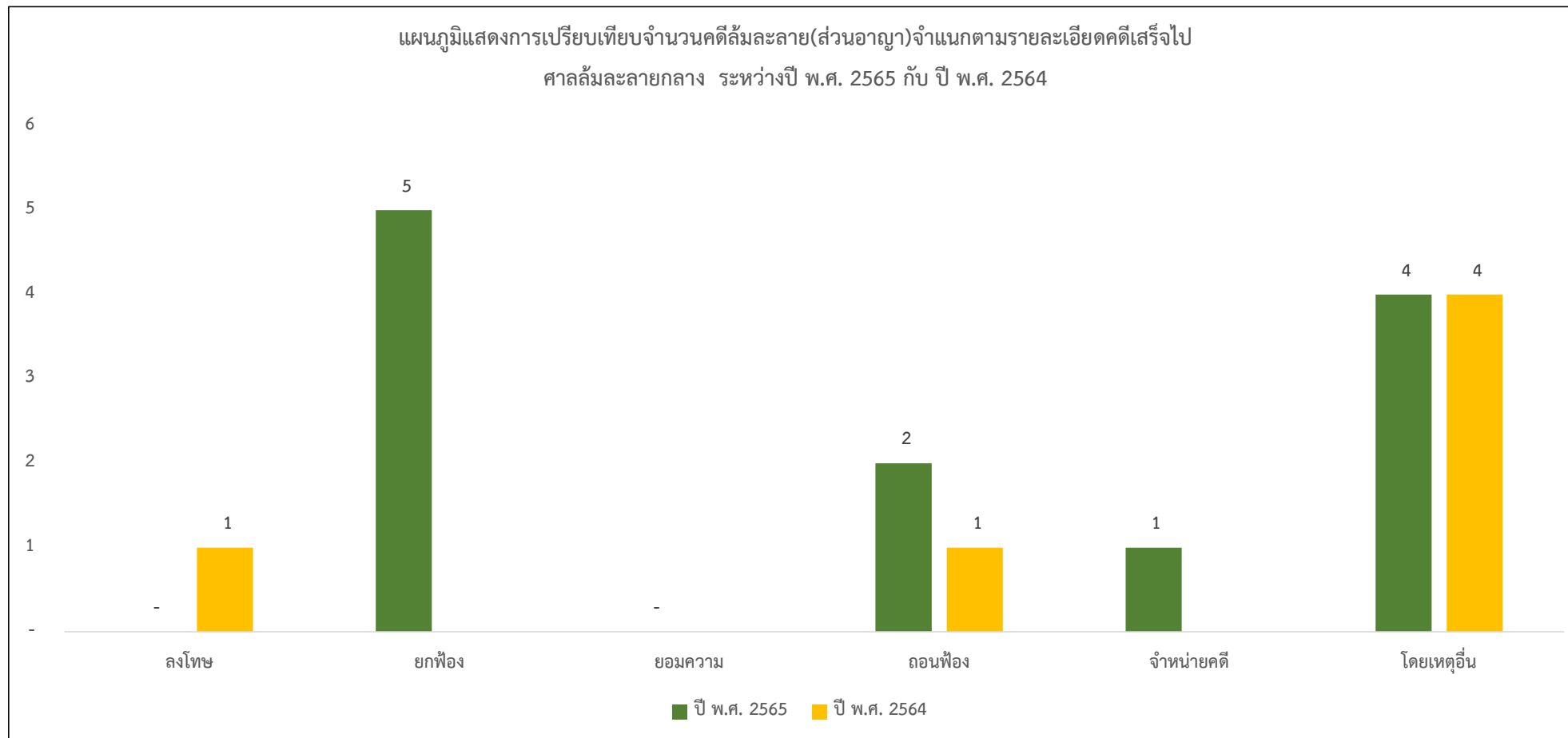
ศาล	ประเภทคดี	คดีค้างมา	คดีรับใหม่	คดีเสร็จไป						คดีค้างไป		
				พิพาทษา		ยอมความ	ถอนฟ้อง	จำหน่ายคดี			โดยเหตุอื่น	รวม
				ลงโทษ	ยกฟ้อง			ชั่วคราว	อื่นๆ			
ศาลล้มละลายกลาง	ส่วนอาญา											
	ล้มละลาย(อาญา)	11	6	-	5	-	2	1	-	4	12	5
	รวม	11	6	-	5	-	2	1	-	4	12	5

10.7 เปรียบเทียบจำนวนคดีล้มละลาย(ส่วนแบ่ง) จำแนกตามรายละเอียดคดีเสร็จไปของศาลล้มละลายกลาง ระหว่างปี พ.ศ. 2565 กับ ปี พ.ศ. 2564



ปี พ.ศ. 25xx	พิพาทฯ	ประนีประนอมพิพาทฯตามยอม	ถอนฟ้อง ถอนคำร้องขอ	จำหน่ายคดี	โดยเหตุอื่น	รวม
ปี พ.ศ. 2565	6,268	-	292	80	2,740	9,380
ปี พ.ศ. 2564	4,883	-	221	1,369	1,111	7,584
เพิ่ม - ลด	1,385	0	71	-1,289	1,629	1,796
ร้อยละ	28.36	#DIV/0!	32.13	-94.16	146.62	23.68

10.8 เปรียบเทียบจำนวนคดีล้มละลาย(ส่วนอาญา) จำแนกตามรายละเอียดคดีเสร็จไปของศาลล้มละลายกลาง ระหว่างปี พ.ศ. 2565 กับ ปี พ.ศ. 2564

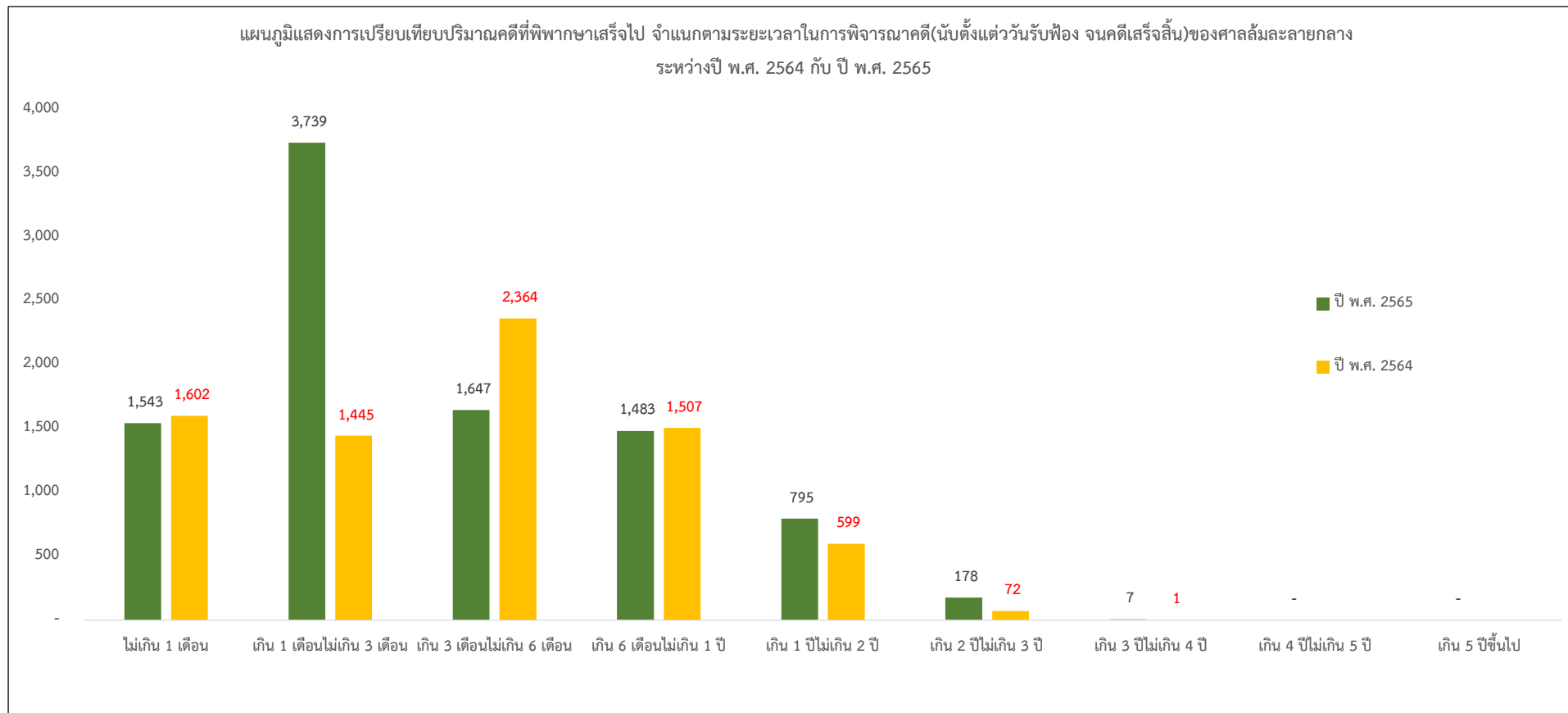


ปี พ.ศ. 25xx	ลงโทษ	ยกฟ้อง	ยอมความ	ถอนฟ้อง	จำหน่ายคดี	โดยเหตุอื่น	รวม
ปี พ.ศ. 2565	-	5	-	2	1	4	12
ปี พ.ศ. 2564	1			1		4	6
เพิ่ม - ลด	-1	5	0	1	1		6
ร้อยละ				100.00			100.00

10.9 จำนวนคดีที่พิพากษาเสร็จไป จำแนกตามระยะเวลาในการพิจารณาคดี(นับตั้งแต่วันรับฟ้อง จนคดีเสร็จสิ้น) ของศาลล้มละลายกลาง ประจำปี พ.ศ. 2565

ศาล	ประเภทคดี	ระยะเวลาพิพากษาคดีเสร็จไป										
		ไม่เกิน 1 เดือน	เกิน 1 เดือน ไม่เกิน 3 เดือน	เกิน 3 เดือน ไม่เกิน 6 เดือน	เกิน 6 เดือน ไม่เกิน 1 ปี	เกิน 1 ปี ไม่เกิน 2 ปี	เกิน 2 ปี ไม่เกิน 3 ปี	เกิน 3 ปี ไม่เกิน 4 ปี	เกิน 4 ปี ไม่เกิน 5 ปี	เกิน 5 ปีขึ้นไป	รวม	
ศาลล้มละลายกลาง	ส่วนแพ่ง											
	ล้มละลาย	56	3,675	1,522	930	709	172	7	-	-	-	7,071
	ศาลล้มละลาย	11	34	90	231	64	3	-	-	-	-	433
	ฟื้นฟู	12	2	3	7	7	1	-	-	-	-	32
	ศาลฟื้นฟู	6	26	27	280	8	-	-	-	-	-	347
	ฟื้นฟูวิสาหกิจขนาดกลางและย่อย	-	-	-	-	-	-	-	-	-	-	-
	ศาลฟื้นฟูวิสาหกิจขนาดกลางและย่อย	-	-	-	-	-	-	-	-	-	-	-
	คำขอรับชำระหนี้	1,456	-	-	-	-	-	-	-	-	-	1,456
	แพ่งเกี่ยวพันคดีล้มละลาย	2	2	2	31	3	1	-	-	-	-	41
	อื่นๆ	-	-	-	-	-	-	-	-	-	-	-
	ส่วนอาญา											-
	ล้มละลาย(อาญา)	-	-	3	4	4	1	-	-	-	-	12
	รวมคดีส่วนแพ่ง	1,543	3,739	1,644	1,479	791	177	7	-	-	-	9,380
	รวมคดีส่วนอาญา	-	-	3	4	4	1	-	-	-	-	12
	รวมทั้งสิ้น	1,543	3,739	1,647	1,483	795	178	7	-	-	-	9,392

10.10 เปรียบเทียบจำนวนคดีที่พิพากษาเสร็จไป จำแนกตามระยะเวลาในการพิจารณาคดี(นับตั้งแต่วันรับฟ้อง จนคดีเสร็จสิ้น) ของศาลล้มละลายกลาง ระหว่างปี พ.ศ. 2565 กับ ปี พ.ศ. 2564

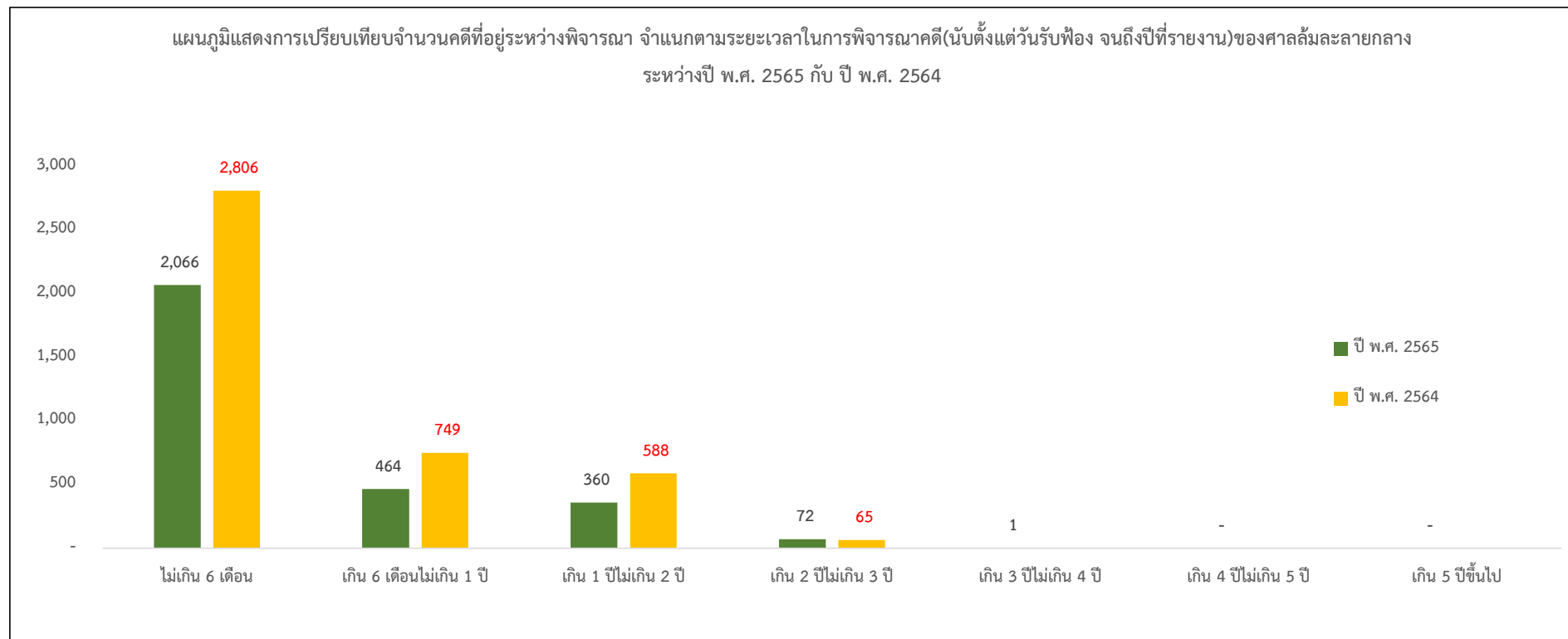


ปี พ.ศ. 25xx	ไม่เกิน 1 เดือน	เกิน 1 เดือนไม่เกิน 3 เดือน	เกิน 3 เดือนไม่เกิน 6 เดือน	เกิน 6 เดือนไม่เกิน 1 ปี	เกิน 1 ปีไม่เกิน 2 ปี	เกิน 2 ปีไม่เกิน 3 ปี	เกิน 3 ปีไม่เกิน 4 ปี	เกิน 4 ปีไม่เกิน 5 ปี	เกิน 5 ปีขึ้นไป	รวม
ปี พ.ศ. 2565	1,543	3,739	1,647	1,483	795	178	7	-	-	9,392
ปี พ.ศ. 2564	1,602	1,445	2,364	1,507	599	72	1			7,590
เพิ่ม - ลด	-59	2,294	-717	-24	196	106	6			1,802
ร้อยละ	-3.68	158.75	-30.33	-1.59	32.72	147.22	600.00			23.74

10.11 จำนวนคดีที่อยู่ระหว่างการพิจารณา จำแนกตามระยะเวลาในการพิจารณาคดี(นับตั้งแต่วันรับฟ้อง จนถึงปีที่รายงาน) ของศาลล้มละลายกลาง ประจำปี พ.ศ. 2565

ศาล	ประเภทคดี	ระยะเวลาในการพิจารณาคดี							
		ไม่เกิน 6 เดือน	เกิน 6 เดือน ไม่เกิน 1 ปี	เกิน 1 ปี ไม่เกิน 2 ปี	เกิน 2 ปี ไม่เกิน 3 ปี	เกิน 3 ปี ไม่เกิน 4 ปี	เกิน 4 ปี ไม่เกิน 5 ปี	เกิน 5 ปีขึ้นไป	รวม
ศาลล้มละลายกลาง	ส่วนแพ่ง								
	ล้มละลาย	1,866	404	349	66	1	-	-	2,686
	ศาลล้มละลาย	143	34	4	-	-	-	-	181
	ฟื้นฟู	-	5	-	-	-	-	-	5
	ศาลฟื้นฟู	23	9	4	-	-	-	-	36
	ฟื้นฟูวิสาหกิจขนาดกลางและย่อย	-	-	-	-	-	-	-	-
	ศาลฟื้นฟูวิสาหกิจขนาดกลางและย่อย	-	-	-	-	-	-	-	-
	คำขอรับชำระหนี้	-	-	-	-	-	-	-	-
	แพ่งเกี่ยวพันคดีล้มละลาย	33	10	1	6	-	-	-	50
	อื่นๆ	-	-	-	-	-	-	-	-
	ส่วนอาญา								-
	ล้มละลาย(อาญา)	1	2	2	-	-	-	-	5
	รวมคดีส่วนแพ่ง	2,065	462	358	72	1	-	-	2,958
	รวมคดีส่วนอาญา	1	2	2	-	-	-	-	5
	รวมทั้งสิ้น	2,066	464	360	72	1	-	-	2,963

10.12 เปรียบเทียบจำนวนคดีที่อยู่ระหว่างการพิจารณา จำแนกตามระยะเวลาในการพิจารณาคดี(นับตั้งแต่วันรับฟ้อง จนถึงปีที่รายงาน) ของศาลล้มละลายกลาง ระหว่างปี พ.ศ. 2565 กับ ปี พ.ศ. 2564



ปี พ.ศ. 25xx	ไม่เกิน 6 เดือน	เกิน 6 เดือนไม่เกิน 1 ปี	เกิน 1 ปีไม่เกิน 2 ปี	เกิน 2 ปีไม่เกิน 3 ปี	เกิน 3 ปีไม่เกิน 4 ปี	เกิน 4 ปีไม่เกิน 5 ปี	เกิน 5 ปีขึ้นไป	รวม
ปี พ.ศ. 2565	2,066	464	360	72	1	-	-	2,963
ปี พ.ศ. 2564	2,806	749	588	65				4,208
เพิ่ม - ลด	-740	-285	-228	7	1			-1,245
ร้อยละ	-26.37	-38.05	-38.78	10.77				-29.59

10.13 จำนวนข้อหาคดีล้มละลาย จำแนกตามคำพิพากษา / คำสั่ง ของศาลล้มละลายกลาง ประจำปี พ.ศ. 2565

รายการ	จำนวนคำพิพากษา	จำนวนคำสั่ง	จำนวนทุนทรัพย์ (บาท)
1. คำสั่งพิทักษ์ทรัพย์ชั่วคราว (ม.17)	-	6	70,619,218,257.06
2. คำสั่งถอนพิทักษ์ทรัพย์ชั่วคราว (ม.18)	-	-	-
3. คำสั่งพิทักษ์ทรัพย์เด็ดขาด (ม.14)	41	6,207	121,370,575,046.39
4. คำพิพากษายกฟ้อง (ม.14)	6	32	4,436,095,768.35
5. คำสั่งเห็นชอบด้วยการประนอมหนี้ก่อนล้มละลาย (ม.45)	-	-	-
6. คำพิพากษาให้ล้มละลาย (ม.60 วรรคแรก)	-	-	-
7. คำพิพากษาให้ล้มละลาย (ม.61)	-	-	-
8. คำสั่งเห็นชอบด้วยการประนอมหนี้หลังล้มละลาย (ม.63 วรรคสอง)	-	-	-
9. คำสั่งยกเลิกการล้มละลาย (ม.63 วรรคสอง)	-	-	-
10. คำสั่งปลดจากล้มละลาย (ม.67)	-	-	-
11. คำสั่งเพิกถอนคำสั่งปลดจากล้มละลาย (ม.79 วรรคท้าย)	-	-	-
12. คำสั่งเพิกถอนคำสั่งปลดจากล้มละลาย (ม.80 วรรคท้าย)	-	-	-
13. คำสั่งปิดคดี (ม.133)	-	-	-
14. คำสั่งเปิดคดี (ม.134 วรรคท้าย)	-	-	-
15. คำสั่งยกเลิกการล้มละลาย (ม.135 (1) หรือ (2))	-	-	-
16. คำสั่งยกเลิกการล้มละลาย (ม.135 (3) หรือ (4))	-	-	-
17. คำสั่งพ้นจากล้มละลาย (เฉพาะบุคคลธรรมดา) (พ.ร.บ.ล้มละลาย (ฉบับที่ 5) พ.ศ. 2542 ม.35)	-	-	-
18. คำสั่งเรียกลูกหนี้มาสอบสวนหรือสั่งขังไว้ก่อนตาม ม.16 และ ม.90/37 วรรคสอง	-	-	-
19. คำสั่งให้หยุดนับระยะเวลาปลดจากการล้มละลาย	-	-	-
20. คำสั่งออกหมายจับ	-	-	-
21. อื่นๆ	153	2,238	192,663,643,080.08
รวม	200	8,483	389,089,532,151.88

10.14 จำนวนข้อหาคดีพินิจ จำแนกตามคำพิพากษา / คำสั่ง ของศาลล้มละลายกลาง ประจำปี พ.ศ. 2565

รายการ	จำนวนคำพิพากษา	จำนวนคำสั่ง	จำนวนทุนทรัพย์ (บาท)
1. คำสั่งให้พินิจกิจการและตั้งผู้ทำแผน (ม.90/10 ม.90/17)	-	-	-
2. คำสั่งให้พินิจกิจการและตั้งผู้บริหารชั่วคราว (ม.90/10 ม.90/20)	-	-	-
3. คำสั่งยกคำร้องขอ (ม.90/10)	-	-	-
4. คำสั่งยกเลิกคำสั่งให้พินิจกิจการ (ม.90/7 วรรคสอง)	-	-	-
5. คำสั่งตั้งผู้ทำแผน (ม.90/17)	-	-	-
6. คำสั่งยกเลิกคำสั่งให้พินิจกิจการ (ม.90/17 วรรคสี่)	-	-	-
7. คำสั่งยกเลิกคำสั่งให้พินิจกิจการ (ม.90/17 วรรคห้า)	-	-	-
8. คำสั่งตั้งผู้ทำแผน (ม.90/52 วรรคแรก)	-	-	-
9. คำสั่งยกเลิกคำสั่งให้พินิจกิจการ (ม.90/48 วรรคสี่)	-	-	-
10. คำสั่งยกเลิกคำสั่งให้พินิจกิจการ (ม.90/50 วรรคสอง)	-	-	-
11. คำสั่งยกเลิกคำสั่งให้พินิจกิจการ (ม.90/52 วรรคสอง)	-	-	-
12. คำสั่งยกเลิกคำสั่งให้พินิจกิจการ (ม.90/54 วรรคเจ็ด)	-	-	-
13. คำสั่งยกเลิกคำสั่งให้พินิจกิจการ (ม.90/68 วรรคสาม)	-	-	-
14. คำสั่งยกคำร้องขอพินิจกิจการ (ม.90/48 วรรคสี่)	-	-	-
15. คำสั่งยกคำร้องขอพินิจกิจการ (ม.90/50 วรรคสอง)	-	-	-
16. คำสั่งยกคำร้องขอพินิจกิจการ (ม.90/52 วรรคสอง)	-	-	-
17. คำสั่งยกคำร้องขอพินิจกิจการ (ม.90/54 วรรคเจ็ด)	-	-	-
18. คำสั่งเห็นชอบด้วยแผน (ม.90/58)	-	-	-
19. คำสั่งไม่เห็นชอบด้วยแผนและยกเลิกคำสั่งให้พินิจกิจการ (ม.90/58 วรรคสาม)	-	1	-
20. คำสั่งไม่เห็นชอบด้วยแผนและยกคำร้องขอพินิจกิจการ (ม.90/58 วรรคสาม)	-	-	-
21. คำสั่งเห็นชอบด้วยข้อเสนอขอแก้ไขแผน (ม.90/63 วรรคแรก)	-	-	-
22. คำสั่งไม่เห็นชอบด้วยข้อเสนอขอแก้ไขแผน (ม.90/63 วรรคสาม)	-	-	-
23. คำสั่งตั้งผู้บริหารแผนชั่วคราว (ม.90/69)	-	-	-

10.14 จำนวนข้อหาคดีฟื้นฟู จำแนกตามคำพิพากษา / คำสั่ง ของศาลล้มละลายกลาง ประจำปี พ.ศ. 2565

รายการ	จำนวนคำพิพากษา	จำนวนคำสั่ง	จำนวนทุนทรัพย์ (บาท)
24. คำสั่งให้ผู้บริหารแผนพ้นจากตำแหน่ง (ม.90/67)	-	-	-
25. คำสั่งพิทักษ์ทรัพย์เด็ดขาด (ม.90/68 วรรคสาม)	-	-	-
26. คำสั่งพิทักษ์ทรัพย์เด็ดขาด (ม.90/70 วรรคท้าย)	-	-	-
27. คำสั่งยกเลิกการฟื้นฟูกิจการ/ส่งคืนกิจการและทรัพย์สินของลูกหนี้แก่ผู้บริหารของลูกหนี้ (ม.90/70 วรรคแรก)	-	-	-
28. คำสั่งยกเลิกการฟื้นฟูกิจการ/ส่งคืนกิจการและทรัพย์สินของลูกหนี้แก่ผู้บริหารของลูกหนี้ (ม.90/70 วรรคท้าย)	-	-	-
29. คำสั่งคำร้องขอทำนิติกรรม (ม.90/12(9))	-	-	-
30. คำสั่งอื่นๆ (ม.90/13)	-	-	-
31. คำสั่งใด ๆ เกี่ยวกับเจ้าพนักงานพิทักษ์ทรัพย์	-	-	-
32. คำสั่งเห็นชอบด้วยการประนอมหนี้หลังล้มละลาย (ม.63 วรรคสอง)	-	-	-
33. คำสั่งยกเลิกการล้มละลาย (ม.63 วรรคสอง)	-	-	-
34. คำสั่งปลดจากการล้มละลาย (ม.67)	-	-	-
35. คำสั่งเพิกถอนคำสั่งปลดจากการล้มละลาย (ม.79 วรรคท้าย)	-	-	-
36. คำสั่งเพิกถอนคำสั่งปลดจากการล้มละลาย (ม.80 วรรคท้าย)	-	-	-
37. คำสั่งปิดคดี (ม.133)	-	-	-
38. คำสั่งเปิดคดี (ม.134 วรรคท้าย)	-	-	-
39. คำสั่งยกเลิกการล้มละลาย (ม.135 (1) หรือ (2))	-	-	-
40. คำสั่งยกเลิกการล้มละลาย (ม.135 (3) หรือ (4))	-	-	-
41. คำสั่งเรียกลูกหนี้มาสอบสวนหรือสั่งขังไว้ก่อน (ม.90/37 วรรคสาม)	-	-	-
42. คำสั่งออกหมายจับ	2	143	12,792,110,665.96
43. อื่นๆ	143	1,654	117,946,046,278.92
รวม	145	1,798	130,738,156,944.88

10.15 จำนวนข้อหาดील้มละลาย(อาญ) ที่ขึ้นสู่การพิจารณาและพิพากษาเสร็จไปของศาลล้มละลายกลาง ประจำปี พ.ศ. 2565

รายการ	จำนวนข้อหารับใหม่	จำนวนข้อหาเสร็จไป
1. ความผิดตามประมวลกฎหมายอาญา ม.83	-	-
2. พ.ร.บ.ล้มละลาย พ.ศ.2483 ม.90/80	1	-
3. พ.ร.บ.ล้มละลาย พ.ศ.2483 ม.90/81	1	-
4. พ.ร.บ.ล้มละลาย พ.ศ.2483 ม.90/82 และความผิดตามประมวลกฎหมายอาญา ม.83 , 90 , 91 ,92	-	-
5. พ.ร.บ.ล้มละลาย พ.ศ.2483 ม.90/83	-	-
6. พ.ร.บ.ล้มละลาย พ.ศ.2483 ม.90/84	-	-
7. พ.ร.บ.ล้มละลาย พ.ศ.2483 ม.90/85	-	-
8. พ.ร.บ.ล้มละลาย พ.ศ.2483 ม.90/86	-	-
9. พ.ร.บ.ล้มละลาย พ.ศ.2483 ม.90/87	-	-
10. พ.ร.บ.ล้มละลาย พ.ศ.2483 ม.90/88 และความผิดตามประมวลกฎหมายอาญา ม.83 , 90 , 91 ,92	-	-
11. พ.ร.บ.ล้มละลาย พ.ศ.2483 ม.90/89 และความผิดตามประมวลกฎหมายอาญา ม.83 , 90 , 91 ,92	1	-
12. พ.ร.บ.ล้มละลาย พ.ศ.2483 ม.161	-	-
13. พ.ร.บ.ล้มละลาย พ.ศ.2483 ม.162	-	-
14. พ.ร.บ.ล้มละลาย พ.ศ.2483 ม.163(2) และความผิดตามประมวลกฎหมายอาญา ม.350 , 83	-	-
15. พ.ร.บ.ล้มละลาย พ.ศ.2483 ม.163(2) และความผิดตามประมวลกฎหมายอาญา ม.268,83,84,90,91	-	-
16. พ.ร.บ.ล้มละลาย พ.ศ.2483 ม.164	-	-
17. พ.ร.บ.ล้มละลาย พ.ศ.2483 ม.165(1) และความผิดตามประมวลกฎหมายอาญา ม.91	5	2
18. พ.ร.บ.ล้มละลาย พ.ศ.2483 ม.166	-	-
19. พ.ร.บ.ล้มละลาย พ.ศ.2483 ม.167	-	-
20. พ.ร.บ.ล้มละลาย พ.ศ.2483 ม.168	-	-
21. พ.ร.บ.ล้มละลาย พ.ศ.2483 ม.169	-	-

10.15 จำนวนข้อหาดील้มละลาย(อาญ) ที่ขึ้นสู่การพิจารณาและพิพากษาเสร็จไปของศาลล้มละลายกลาง ประจำปี พ.ศ. 2565

รายการ	จำนวนข้อหารับใหม่	จำนวนข้อหาเสร็จไป
22. พ.ร.บ.ล้มละลาย พ.ศ.2483 ม.170	-	-
23. พ.ร.บ.ล้มละลาย พ.ศ.2483 ม.171	-	-
24. พ.ร.บ.ล้มละลาย พ.ศ.2483 ม.172	-	-
25. พ.ร.บ.ล้มละลาย พ.ศ.2483 ม.173	-	-
26. พ.ร.บ.ล้มละลาย พ.ศ.2483 ม.174	-	-
27. พ.ร.บ.ล้มละลาย พ.ศ.2483 ม.190/12(9) และความผิดตามประมวลกฎหมายอาญา ม.83,90,91,92	-	-
28. ความผิดว่าด้วยกระบวนการพิจารณาเกี่ยวกับการฟื้นฟูกิจการลูกหนี้	-	-
29. ความผิดร่วมกันแจ้งข้อความอันเป็นเท็จแก่เจ้าพนักงาน ซึ่งอาจทำให้ผู้อื่นหรือประชาชนเสียหาย	-	-
30. ความผิดรับสินเชื่อกจากผู้อื่นมีจำนวนตั้งแต่หนึ่งร้อยบาทขึ้นไป โดยมีได้แจ้งให้ผู้อื่นทราบว่าตนถูกพิทักษ์ทรัพย์เด็ดขาด	-	-
31. ความผิดฉ้อโกงและเป็นลูกหนี้รับสินเชื่อกจากผู้อื่นมีจำนวนตั้งแต่หนึ่งร้อยบาทขึ้นไป โดยมีได้แจ้งให้ผู้นั้นทราบว่าตนถูกพิทักษ์ทรัพย์เด็ดขาด	-	10
32. ความผิดยักย้าย ซ่อนเร้น รับ จัดการทรัพย์สินลูกหนี้โดยทุจริต	-	-
33. ความผิดซุกซ่อน โอน หรือส่งมอบทรัพย์สินของตนให้แก่ผู้อื่นโดยทุจริต	-	-
34. อื่นๆ	-	-
รวม	8	12

10.16 จำนวนผู้เสียหายในรอบปี จำแนกตามฐานความผิด สัญชาติ และสภาพบุคคลของศาลล้มละลายกลาง ประจำปี พ.ศ. 2565

รายการ	จำนวนผู้เสียหาย						
	สัญชาติไทย		สัญชาติอื่น		รวม		รวมทั้งสิ้น
	บุคคล	นิติบุคคล	บุคคล	นิติบุคคล	บุคคล	นิติบุคคล	
ความคิดตามประมวลกฎหมายอาญา ม.83	-	-	-	-	-	-	-
ความคิดตาม พ.ร.บ.ล้มละลาย พ.ศ.2483 ม.90/80	1	-	-	-	1	-	1
ความคิดตาม พ.ร.บ.ล้มละลาย พ.ศ.2483 ม.90/81	1	-	-	-	1	-	1
ความคิดตาม พ.ร.บ.ล้มละลาย พ.ศ.2483 ม.90/82 และความคิดตามประมวลกฎหมายอาญา ม.83	-	-	-	-	-	-	-
ความคิดตาม พ.ร.บ.ล้มละลาย พ.ศ.2483 ม.90/83	-	-	-	-	-	-	-
ความคิดตาม พ.ร.บ.ล้มละลาย พ.ศ.2483 ม.90/84	-	-	-	-	-	-	-
ความคิดตาม พ.ร.บ.ล้มละลาย พ.ศ.2483 ม.90/85	-	-	-	-	-	-	-
ความคิดตาม พ.ร.บ.ล้มละลาย พ.ศ.2483 ม.90/86	-	-	-	-	-	-	-
ความคิดตาม พ.ร.บ.ล้มละลาย พ.ศ.2483 ม.90/87	-	-	-	-	-	-	-
ความคิดตาม พ.ร.บ.ล้มละลาย พ.ศ.2483 ม.90/88 และความคิดตามประมวลกฎหมายอาญา ม.83	-	-	-	-	-	-	-
ความคิดตาม พ.ร.บ.ล้มละลาย พ.ศ.2483 ม.90/89 และความคิดตามประมวลกฎหมายอาญา ม.83	1	-	-	-	1	-	1
ความคิดตาม พ.ร.บ.ล้มละลาย พ.ศ.2483 ม.161	-	-	-	-	-	-	-
ความคิดตาม พ.ร.บ.ล้มละลาย พ.ศ.2483 ม.162	-	-	-	-	-	-	-
ความคิดตาม พ.ร.บ.ล้มละลาย พ.ศ.2483 ม.163(2) และความคิดตามประมวลกฎหมายอาญา ม.350	-	-	-	-	-	-	-
ความคิดตาม พ.ร.บ.ล้มละลาย พ.ศ.2483 ม.163(2) และความคิดตามประมวลกฎหมายอาญา ม.268	-	-	-	-	-	-	-
ความคิดตาม พ.ร.บ.ล้มละลาย พ.ศ.2483 ม.164	-	-	-	-	-	-	-
ความคิดตาม พ.ร.บ.ล้มละลาย พ.ศ.2483 ม.165(1) และความคิดตามประมวลกฎหมายอาญา ม.91	5	-	-	-	5	-	5
ความคิดตาม พ.ร.บ.ล้มละลาย พ.ศ.2483 ม.166	-	-	-	-	-	-	-
ความคิดตาม พ.ร.บ.ล้มละลาย พ.ศ.2483 ม.167	-	-	-	-	-	-	-
ความคิดตาม พ.ร.บ.ล้มละลาย พ.ศ.2483 ม.168	-	-	-	-	-	-	-
ความคิดตาม พ.ร.บ.ล้มละลาย พ.ศ.2483 ม.169	-	-	-	-	-	-	-
ความคิดตาม พ.ร.บ.ล้มละลาย พ.ศ.2483 ม.170	-	-	-	-	-	-	-
ความคิดตาม พ.ร.บ.ล้มละลาย พ.ศ.2483 ม.171	-	-	-	-	-	-	-
ความคิดตาม พ.ร.บ.ล้มละลาย พ.ศ.2483 ม.172	-	-	-	-	-	-	-
ความคิดตาม พ.ร.บ.ล้มละลาย พ.ศ.2483 ม.173	-	-	-	-	-	-	-
ความคิดตาม พ.ร.บ.ล้มละลาย พ.ศ.2483 ม.174	-	-	-	-	-	-	-
อื่นๆ	-	-	-	-	-	-	-
รวม	8	-	-	-	8	-	8

10.17 จำนวนจำเลยในรอบปี จำแนกตามสัญชาติ อายุ และเพศของศาลล้มละลายกลาง ประจำปี พ.ศ. 2565


รายการ	จำนวนในรอบปี														
	สัญชาติไทย											สัญชาติอื่น			รวมทั้งสิ้น
	อายุเกิน 18 ปี แต่ไม่เกิน 25 ปี		อายุเกิน 25 ปี แต่ไม่เกิน 40 ปี		อายุเกิน 40 ปี แต่ไม่เกิน 60 ปี		อายุเกิน 60 ปีขึ้นไป		รวม						
	ชาย	หญิง	ชาย	หญิง	ชาย	หญิง	ชาย	หญิง	ชาย	หญิง	รวม	ชาย	หญิง	รวม	
ในคดีค้างมา	-	-	-	1	6	2	8	-	14	3	17			-	
ในคดีรับใหม่	-	-	1	1	3	1	3	1	7	3	10			-	10
ในคดีเสร็จไป	-	-	-	1	7	2	7	1	14	4	18			-	18
ในคดีค้างไป	-	-	1	1	2	1	4	-	7	2	9	-	-	-	9

10.18 จำนวนจำเลยต้องโทษ จำแนกตามการกำหนดโทษ สัญชาติ อายุ และเพศของศาลล้มละลายกลาง ประจำปี พ.ศ. 2565

ศาล	การลงโทษ		จำเลยต้องโทษ จำแนกตามการกำหนดโทษ															
			สัญชาติไทย										สัญชาติอื่น			รวมทั้งสิ้น		
			อายุเกิน 18 ปี แต่ไม่เกิน 25 ปี		อายุเกิน 25 ปี แต่ไม่เกิน 40 ปี		อายุเกิน 40 ปี แต่ไม่เกิน 60 ปี		อายุเกิน 60 ปี ขึ้นไป		รวม			ชาย	หญิง		รวม	
			ชาย	หญิง	ชาย	หญิง	ชาย	หญิง	ชาย	หญิง	ชาย	หญิง	รวม					
ศาลล้มละลายกลาง	ประหารชีวิต		-	-	-	-	-	-	-	-	-	-	-	-	-	-	-	-
	จำคุก	จำคุกไม่เกิน 6 เดือน	-	-	-	-	-	-	-	-	-	-	-	-	-	-	-	-
		จำคุกเกิน 6 เดือนแต่ไม่เกิน 1 ปี	-	-	-	-	1	-	-	-	1	-	1	-	-	-	-	1
		จำคุกเกิน 1 ปีแต่ไม่เกิน 2 ปี	-	-	-	-	-	-	-	-	-	-	-	-	-	-	-	-
		จำคุกเกิน 2 ปีแต่ไม่เกิน 3 ปี	-	-	-	-	-	-	-	-	-	-	-	-	-	-	-	-
		จำคุกเกิน 3 ปีแต่ไม่เกิน 5 ปี	-	-	-	-	-	-	-	-	-	-	-	-	-	-	-	-
		จำคุกเกิน 5 ปีแต่ไม่เกิน 10 ปี	-	-	-	-	-	-	-	-	-	-	-	-	-	-	-	-
		จำคุกเกิน 10 ปีขึ้นไป	-	-	-	-	-	-	-	-	-	-	-	-	-	-	-	-
	จำคุกตลอดชีวิต	-	-	-	-	-	-	-	-	-	-	-	-	-	-	-	-	
	ปรับ	ทั้งจำทั้งปรับ	-	-	-	-	-	-	-	-	-	-	-	-	-	-	-	-
		ปรับอย่างเดียว	-	-	-	-	-	-	-	-	-	-	-	-	-	-	-	-
		ปรับ/รอกการลงโทษ	-	-	-	-	-	-	-	-	-	-	-	-	-	-	-	-
		ปรับ/รอกการกำหนดโทษ	-	-	-	-	-	-	-	-	-	-	-	-	-	-	-	-
		ทำงานบริการสังคมแทนค่าปรับ	-	-	-	-	-	-	-	-	-	-	-	-	-	-	-	-
	กักขังแทนค่าปรับ	-	-	-	-	-	-	-	-	-	-	-	-	-	-	-	-	-
	กักขัง	-	-	-	-	-	-	-	-	-	-	-	-	-	-	-	-	-
	กักขัง ปรับ	-	-	-	-	-	-	-	-	-	-	-	-	-	-	-	-	-
	ริบทรัพย์	-	-	-	-	-	-	-	-	-	-	-	-	-	-	-	-	-
	รอกการลงโทษ	คุมประพฤติ	-	-	-	-	-	-	-	-	-	-	-	-	-	-	-	-
		ไม่คุมประพฤติ	-	-	-	-	-	-	-	-	-	-	-	-	-	-	-	-
	รอกการกำหนดโทษ	คุมประพฤติ	-	-	-	-	1	-	-	-	1	-	1	-	-	-	-	1
		ไม่คุมประพฤติ	-	-	-	-	-	-	-	-	-	-	-	-	-	-	-	-
	อื่นๆ	-	-	-	1	5	2	7	1	12	4	16	-	-	-	-	-	16
รวม		-	-	-	1	7	2	7	1	14	4	18	-	-	-	-	18	

10.19 จำนวนจำเลยที่ศาลปล่อย จำแนกตามเหตุการปล่อย สัญชาติ อายุ และเพศของศาลล้มละลายกลาง ประจำปี พ.ศ. 2565

ศาล	เหตุการปล่อย	จำเลยที่ศาลปล่อย จำแนกตามเหตุแห่งการปล่อย															
		สัญชาติไทย											สัญชาติอื่น		รวมทั้งสิ้น		
		อายุเกิน 18 ปี แต่ไม่เกิน 25 ปี		อายุเกิน 25 ปี แต่ไม่เกิน 40 ปี		อายุเกิน 40 ปี แต่ไม่เกิน 60 ปี		อายุเกิน 60 ปีขึ้นไป		รวม			ชาย	หญิง		รวม	
		ชาย	หญิง	ชาย	หญิง	ชาย	หญิง	ชาย	หญิง	ชาย	หญิง	รวม					
ศาลล้มละลายกลาง	การกระทำไม่มีความผิดหรือกฎหมายยกเว้นโทษ	-	-	-	-	-	-	-	-	-	-	-	-	-	-	-	-
	โดยพยานหลักฐาน / พยานใจทักฟังไม่ได้	-	-	-	-	-	-	-	-	-	-	-	-	-	-	-	-
	ยกประโยชน์แห่งความสงสัย	-	-	-	-	-	-	-	-	-	-	-	-	-	-	-	-
	เหตุอื่นๆ	-	-	-	-	-	-	-	-	-	-	-	-	-	-	-	-
	จำนำยศดี	-	-	-	-	-	-	-	-	-	-	-	-	-	-	-	-
	รวม	-	-	-	-	-	-	-	-	-	-	-	-	-	-	-	-



ภาคผนวก



รายชื่อศาลยุติธรรม

ศาลสูง

1. ศาลฎีกา
2. ศาลอุทธรณ์
3. ศาลอุทธรณ์คดีชั้นอุทธรณ์พิเศษ
4. ศาลอุทธรณ์ภาค 1
5. ศาลอุทธรณ์ภาค 2
6. ศาลอุทธรณ์ภาค 3
7. ศาลอุทธรณ์ภาค 4
8. ศาลอุทธรณ์ภาค 5
9. ศาลอุทธรณ์ภาค 6
10. ศาลอุทธรณ์ภาค 7
11. ศาลอุทธรณ์ภาค 8
12. ศาลอุทธรณ์ภาค 9

ศาลชั้นต้น

ศาลชั้นต้นไม่สังกัดภาค

ศาลในเขตกรุงเทพมหานคร

1. ศาลแพ่ง
2. ศาลแพ่งกรุงเทพใต้
3. ศาลแพ่งธนบุรี
4. ศาลแพ่งตลิ่งชัน
5. ศาลแพ่งพระโขนง
6. ศาลแพ่งมีนบุรี
7. ศาลอาญา
8. ศาลอาญารุงเทพใต้
9. ศาลอาญาธนบุรี
10. ศาลอาญาตลิ่งชัน
11. ศาลอาญาพระโขนง
12. ศาลอาญามีนบุรี

ศาลพิเศษ

1. ศาลอาญาคดีทุจริตฯกลาง
2. ศาลอาญาคดีทุจริตฯภาค 1
3. ศาลอาญาคดีทุจริตฯภาค 2
4. ศาลอาญาคดีทุจริตฯภาค 3
5. ศาลอาญาคดีทุจริตฯภาค 4
6. ศาลอาญาคดีทุจริตฯภาค 5
7. ศาลอาญาคดีทุจริตฯภาค 6
8. ศาลอาญาคดีทุจริตฯภาค 7
9. ศาลอาญาคดีทุจริตฯภาค 8
10. ศาลอาญาคดีทุจริตฯภาค 9

ศาลชั้นอุทธรณ์พิเศษ

1. ศาลภาษีอากรกลาง
2. ศาลแรงงานกลาง
3. ศาลแรงงานภาค 1
4. ศาลแรงงานภาค 2
5. ศาลแรงงานภาค 3
6. ศาลแรงงานภาค 4
7. ศาลแรงงานภาค 5
8. ศาลแรงงานภาค 6
9. ศาลแรงงานภาค 7
10. ศาลแรงงานภาค 8
11. ศาลแรงงานภาค 9
12. ศาลทรัพย์สินทางปัญญาฯ
13. ศาลล้มละลายกลาง
14. ศาลเยาวชนฯกลาง

ศาลชั้นต้นสังกัดภาค

ภาค 1

1. ศาลแขวงปทุมวัน
2. ศาลแขวงพระนครใต้
3. ศาลแขวงพระนครเหนือ
4. ศาลแขวงดุสิต
5. ศาลแขวงธนบุรี
6. ศาลแขวงดอนเมือง
7. ศาลแขวงบางบอน
8. ศาลแขวงพระนครศรีอยุธยา
9. ศาลแขวงลพบุรี
10. ศาลแขวงนนทบุรี
11. ศาลแขวงสมุทรปราการ
12. ศาลแขวงสระบุรี
13. ศาลจังหวัดพระนครศรีอยุธยา
14. ศาลจังหวัดลพบุรี
15. ศาลจังหวัดชัยนาท
16. ศาลจังหวัดสิงห์บุรี
17. ศาลจังหวัดอ่างทอง
18. ศาลจังหวัดสระบุรี
19. ศาลจังหวัดปทุมธานี
20. ศาลจังหวัดธัญบุรี
21. ศาลจังหวัดนนทบุรี
22. ศาลจังหวัดสมุทรปราการ
23. ศาลจังหวัดชัยบาดาล
24. ศาลเยาวชนและครอบครัวจังหวัดนนทบุรี
25. ศาลเยาวชนและครอบครัวจังหวัดสมุทรปราการ
26. ศาลเยาวชนและครอบครัวจังหวัดพระนครศรีอยุธยา
27. ศาลเยาวชนและครอบครัวจังหวัดปทุมธานี
28. ศาลเยาวชนและครอบครัวจังหวัดสระบุรี
29. ศาลเยาวชนและครอบครัวจังหวัดสิงห์บุรี
30. ศาลเยาวชนและครอบครัวจังหวัดอ่างทอง
31. ศาลเยาวชนและครอบครัวจังหวัดลพบุรี
32. ศาลเยาวชนและครอบครัวจังหวัดชัยนาท

ศาลชั้นต้นสังกัดภาค

ภาค 2

1. ศาลแขวงชลบุรี
2. ศาลแขวงพัทยา
3. ศาลแขวงระยอง
4. ศาลจังหวัดชลบุรี
5. ศาลจังหวัดฉะเชิงเทรา
6. ศาลจังหวัดนครนายก
7. ศาลจังหวัดปราจีนบุรี
8. ศาลจังหวัดกบินทร์บุรี
9. ศาลจังหวัดสระแก้ว
10. ศาลจังหวัดระยอง
11. ศาลจังหวัดตราด
12. ศาลจังหวัดจันทบุรี
13. ศาลจังหวัดพัทยา
14. ศาลเยาวชนและครอบครัวจังหวัดระยอง
15. ศาลเยาวชนและครอบครัวจังหวัดชลบุรี
16. ศาลเยาวชนและครอบครัวจังหวัดจันทบุรี
17. ศาลเยาวชนและครอบครัวจังหวัดฉะเชิงเทรา
18. ศาลเยาวชนและครอบครัวจังหวัดตราด
19. ศาลเยาวชนและครอบครัวจังหวัดสระแก้ว
20. ศาลเยาวชนและครอบครัวจังหวัดปราจีนบุรี
21. ศาลเยาวชนและครอบครัวจังหวัดนครนายก

ศาลชั้นต้นสังกัดภาค

ภาค 3

1. ศาลแขวงนครราชสีมา
2. ศาลแขวงสุรินทร์
3. ศาลแขวงอุบลราชธานี
4. ศาลจังหวัดนครราชสีมา
5. ศาลจังหวัดบัวใหญ่
6. ศาลจังหวัดสีคิ้ว
7. ศาลจังหวัดพิมาย
8. ศาลจังหวัดชัยภูมิ
9. ศาลจังหวัดภูเขียว
10. ศาลจังหวัดบุรีรัมย์
11. ศาลจังหวัดนางรอง
12. ศาลจังหวัดสุรินทร์
13. ศาลจังหวัดรัตนบุรี
14. ศาลจังหวัดศรีสะเกษ
15. ศาลจังหวัดอุบลราชธานี
16. ศาลจังหวัดอำนาจเจริญ
17. ศาลจังหวัดยโสธร
18. ศาลจังหวัดเดชอุดม
19. ศาลจังหวัดกันทรลักษ์
20. ศาลเยาวชนและครอบครัวจังหวัดนครราชสีมา
21. ศาลเยาวชนและครอบครัวจังหวัดอุบลราชธานี
22. ศาลเยาวชนและครอบครัวจังหวัดอำนาจเจริญ
23. ศาลเยาวชนและครอบครัวจังหวัดบุรีรัมย์
24. ศาลเยาวชนและครอบครัวจังหวัดศรีสะเกษ
25. ศาลเยาวชนและครอบครัวจังหวัดสุรินทร์
26. ศาลเยาวชนและครอบครัวจังหวัดชัยภูมิ
27. ศาลเยาวชนและครอบครัวจังหวัดยโสธร

ศาลชั้นต้นสังกัดภาค

ภาค 4

1. ศาลแขวงขอนแก่น
2. ศาลแขวงอุดรธานี
3. ศาลแขวงพัยคฆภูมิพิสัย
4. ศาลจังหวัดขอนแก่น
5. ศาลจังหวัดพล
6. ศาลจังหวัดอุดรธานี
7. ศาลจังหวัดหนองคาย
8. ศาลจังหวัดบึงกาฬ
9. ศาลจังหวัดเลย
10. ศาลจังหวัดสกลนคร
11. ศาลจังหวัดสวางแดนดิน
12. ศาลจังหวัดนครพนม
13. ศาลจังหวัดมุกดาหาร
14. ศาลจังหวัดมหาสารคาม
15. ศาลจังหวัดร้อยเอ็ด
16. ศาลจังหวัดหนองบัวลำภู
17. ศาลจังหวัดกาฬสินธุ์
18. ศาลจังหวัดชุมแพ
19. ศาลเยาวชนและครอบครัวจังหวัดขอนแก่น
20. ศาลเยาวชนและครอบครัวจังหวัดอุดรธานี
21. ศาลเยาวชนและครอบครัวจังหวัดร้อยเอ็ด
22. ศาลเยาวชนและครอบครัวจังหวัดนครพนม
23. ศาลเยาวชนและครอบครัวจังหวัดหนองบัวลำภู
24. ศาลเยาวชนและครอบครัวจังหวัดกาฬสินธุ์
25. ศาลเยาวชนและครอบครัวจังหวัดหนองคาย
26. ศาลเยาวชนและครอบครัวจังหวัดเลย
27. ศาลเยาวชนและครอบครัวจังหวัดสกลนคร
28. ศาลเยาวชนและครอบครัวจังหวัดมุกดาหาร
29. ศาลเยาวชนและครอบครัวจังหวัดมหาสารคาม
30. ศาลเยาวชนและครอบครัวจังหวัดบึงกาฬ

ศาลชั้นต้นสังกัดภาค

ภาค 5

1. ศาลแขวงเชียงใหม่
2. ศาลแขวงลำปาง
3. ศาลแขวงเวียงป่าเป้า
4. ศาลแขวงเชียงราย
5. ศาลแขวงเชียงดาว
6. ศาลจังหวัดเชียงใหม่
7. ศาลจังหวัดฝาง
8. ศาลจังหวัดลำปาง
9. ศาลจังหวัดแม่ฮ่องสอน
10. ศาลจังหวัดแม่สะเรียง
11. ศาลจังหวัดเชียงราย
12. ศาลจังหวัดเทิง
13. ศาลจังหวัดพะเยา
14. ศาลจังหวัดน่าน
15. ศาลจังหวัดลำพูน
16. ศาลจังหวัดแพร่
17. ศาลจังหวัดฮอด
18. ศาลจังหวัดเชียงคำ
19. ศาลเยาวชนและครอบครัวจังหวัดเชียงใหม่
20. ศาลเยาวชนและครอบครัวจังหวัดลำปาง
21. ศาลเยาวชนและครอบครัวจังหวัดลำพูน
22. ศาลเยาวชนและครอบครัวจังหวัดเชียงราย
23. ศาลเยาวชนและครอบครัวจังหวัดแพร่
24. ศาลเยาวชนและครอบครัวจังหวัดน่าน
25. ศาลเยาวชนและครอบครัวจังหวัดพะเยา
26. ศาลเยาวชนและครอบครัวจังหวัดแม่ฮ่องสอน

ศาลชั้นต้นสังกัดภาค

ภาค 6

1. ศาลแขวงพิษณุโลก
2. ศาลแขวงนครไทย
3. ศาลแขวงนครสวรรค์
4. ศาลจังหวัดพิษณุโลก
5. ศาลจังหวัดสุโขทัย
6. ศาลจังหวัดสวรรคโลก
7. ศาลจังหวัดอุตรดิตถ์
8. ศาลจังหวัดตาก
9. ศาลจังหวัดแม่สอด
10. ศาลจังหวัดกำแพงเพชร
11. ศาลจังหวัดพิจิตร
12. ศาลจังหวัดเพชรบูรณ์
13. ศาลจังหวัดหล่มสัก
14. ศาลจังหวัดวิเชียรบุรี
15. ศาลจังหวัดนครสวรรค์
16. ศาลจังหวัดอุทัยธานี
17. ศาลเยาวชนและครอบครัวจังหวัดนครสวรรค์
18. ศาลเยาวชนและครอบครัวจังหวัดพิษณุโลก
19. ศาลเยาวชนและครอบครัวจังหวัดเพชรบูรณ์
20. ศาลเยาวชนและครอบครัวจังหวัดสุโขทัย
21. ศาลเยาวชนและครอบครัวจังหวัดกำแพงเพชร
22. ศาลเยาวชนและครอบครัวจังหวัดอุตรดิตถ์
23. ศาลเยาวชนและครอบครัวจังหวัดอุทัยธานี
24. ศาลเยาวชนและครอบครัวจังหวัดพิจิตร
25. ศาลเยาวชนและครอบครัวจังหวัดตาก

ศาลชั้นต้นสังกัดภาค

ภาค 7

1. ศาลแขวงนครปฐม
2. ศาลแขวงราชบุรี
3. ศาลแขวงสุพรรณบุรี
4. ศาลจังหวัดนครปฐม
5. ศาลจังหวัดราชบุรี
6. ศาลจังหวัดสุพรรณบุรี
7. ศาลจังหวัดกาญจนบุรี
8. ศาลจังหวัดเพชรบุรี
9. ศาลจังหวัดประจวบคีรีขันธ์
10. ศาลจังหวัดสมุทรสาคร
11. ศาลจังหวัดทองผาภูมิ
12. ศาลจังหวัดสมุทรสงคราม
13. ศาลจังหวัดหัวหิน
14. ศาลเยาวชนและครอบครัวจังหวัดนครปฐม
15. ศาลเยาวชนและครอบครัวจังหวัดสุพรรณบุรี
16. ศาลเยาวชนและครอบครัวจังหวัดราชบุรี
17. ศาลเยาวชนและครอบครัวจังหวัดกาญจนบุรี
18. ศาลเยาวชนและครอบครัวจังหวัดเพชรบุรี
19. ศาลเยาวชนและครอบครัวจังหวัดสมุทรสาคร
20. ศาลเยาวชนและครอบครัวจังหวัดสมุทรสงคราม
21. ศาลเยาวชนและครอบครัวจังหวัดประจวบคีรีขันธ์

ศาลชั้นต้นสังกัดภาค

ภาค 8

1. ศาลแขวงสุราษฎร์ธานี
2. ศาลแขวงนครศรีธรรมราช
3. ศาลแขวงทุ่งสง
4. ศาลแขวงภูเก็ต
5. ศาลแขวงกระบี่
6. ศาลจังหวัดนครศรีธรรมราช
7. ศาลจังหวัดปากพนัง
8. ศาลจังหวัดทุ่งสง
9. ศาลจังหวัดชุมพร
10. ศาลจังหวัดหลังสวน
11. ศาลจังหวัดสุราษฎร์ธานี
12. ศาลจังหวัดไชยา
13. ศาลจังหวัดระนอง
14. ศาลจังหวัดกระบี่
15. ศาลจังหวัดพังงา
16. ศาลจังหวัดตะกั่วป่า
17. ศาลจังหวัดภูเก็ต
18. ศาลจังหวัดเกาะสมุย
19. ศาลจังหวัดเวียงสระ
20. ศาลเยาวชนและครอบครัวจังหวัดสุราษฎร์ธานี
21. ศาลเยาวชนและครอบครัวจังหวัดนครศรีธรรมราช
22. ศาลเยาวชนและครอบครัวจังหวัดภูเก็ต
23. ศาลเยาวชนและครอบครัวจังหวัดระนอง
24. ศาลเยาวชนและครอบครัวจังหวัดพังงา
25. ศาลเยาวชนและครอบครัวจังหวัดชุมพร
26. ศาลเยาวชนและครอบครัวจังหวัดกระบี่

ศาลชั้นต้นสังกัดภาค

ภาค 9

1. ศาลแขวงตรัง
2. ศาลแขวงสงขลา
3. ศาลจังหวัดสงขลา
4. ศาลจังหวัดตรัง
5. ศาลจังหวัดพัทลุง
6. ศาลจังหวัดสตูล
7. ศาลจังหวัดปัตตานี
8. ศาลจังหวัดยะลา
9. ศาลจังหวัดเบตง
10. ศาลจังหวัดนราธิวาส
11. ศาลจังหวัดนาทวี
12. ศาลเยาวชนและครอบครัวจังหวัดสงขลา
13. ศาลเยาวชนและครอบครัวจังหวัดตรัง
14. ศาลเยาวชนและครอบครัวจังหวัดนราธิวาส
15. ศาลเยาวชนและครอบครัวจังหวัดปัตตานี
16. ศาลเยาวชนและครอบครัวจังหวัดสตูล
17. ศาลเยาวชนและครอบครัวจังหวัดยะลา
18. ศาลเยาวชนและครอบครัวจังหวัดพัทลุง

ศาลแรงงานสาขา

1. ศาลแรงงานภาค 1 (สาขาพระนครศรีอยุธยา)
2. ศาลแรงงานภาค 2 (สาขาระยอง)

รายชื่อศาลสาขา

ศาลเยาวชนฯ(สาขา)

3. ศาลเยาวชนฯกลาง (สาขามีนบุรี)

ศาลจังหวัดสาขา

4. ศาลจังหวัดสีคิ้ว (สาขาปากช่อง)
5. ศาลจังหวัดมหาสารคาม (สาขาพยัคฆภูมิพิสัย)
6. ศาลจังหวัดน่าน (สาขาปัว)
7. ศาลจังหวัดแม่ฮ่องสอน (สาขาปาย)
8. ศาลจังหวัดเชียงราย (สาขาเวียงป่าเป้า)
9. ศาลจังหวัดพิษณุโลก (สาขานครไทย)



จัดทำโดย

ส่วนระบบข้อมูลและสถิติ สำนักแผนงานและงบประมาณ สำนักงานศาลยุติธรรม

โทร. 0 2541 2544 <http://oppb.coj.go.th>

ISBN 978-616-439-079-9