


COJ

ศาลยุติธรรม
COURT OF JUSTICE

รายงานสถิติคดีศาลยุติธรรม
ประจำปี 2564



คำนำ

“ รายงานสถิติคดีของศาลทั่วราชอาณาจักร ประจำปี พ.ศ. 2564 ” จัดทำขึ้นจากการรวบรวมรายงานประจำปีของศาลทั่วราชอาณาจักร โดยสรุปข้อมูลและจัดทำรายละเอียดต่าง ๆ ทางสถิติของศาลฎีกา ศาลอุทธรณ์ ศาลอุทธรณ์คดีชั้นอุทธรณ์พิเศษ และศาลอุทธรณ์ภาค 1-9 ศาลแพ่ง ศาลแพ่งกรุงเทพใต้ ศาลแพ่งธนบุรี ศาลแพ่งตลิ่งชัน ศาลแพ่งพระโขนง ศาลแพ่งมีนบุรี ศาลอาญา ศาลอาญากรุงเทพใต้ ศาลอาญาธนบุรี ศาลอาญาตลิ่งชัน ศาลอาญาพระโขนง ศาลอาญามีนบุรี ศาลอาญาคดีทุจริตและประพฤติมิชอบกลาง และศาลอาญาคดีทุจริตและประพฤติมิชอบภาค ศาลแรงงานกลางและศาลแรงงานภาค ศาลภาษีอากรกลาง ศาลเยาวชนและครอบครัวทั่วราชอาณาจักร ศาลทรัพย์สินทางปัญญาและการค้าระหว่างประเทศกลาง ศาลล้มละลายกลาง ศาลจังหวัดภาค 1 – 9 และศาลแขวงภาค 1 – 9 ตลอดจนการดำเนินงานอื่นที่น่าสนใจเพื่อประโยชน์ในการบริหารงาน ศึกษา ค้นคว้า อ้างอิง วิเคราะห์ วิจัย นอกจากสถิติคดีดังกล่าวจะสะท้อนให้เห็นภาพลักษณ์ของสังคมไทย และเป็นข้อมูลส่วนหนึ่งในกระบวนการยุติธรรมแล้ว ยังสามารถนำไปใช้ในการแก้ปัญหาสังคมได้ระดับหนึ่งอีกทั้งยังมุ่งหวังที่จะให้เกิดประโยชน์แก่หน่วยงานและผู้สนใจทั้งภายในและภายนอกสำนักงานศาลยุติธรรม

ทำยนี้ สำนักงานศาลยุติธรรมขอขอบคุณศาลทุกศาลและสำนักศาลยุติธรรมประจำภาค 1-9 ที่ให้ความร่วมมือเป็นอย่างดี เป็นผลให้การจัดทำรายงานสถิติคดีประจำปีสำเร็จลุล่วงได้ตามวัตถุประสงค์ทุกประการ

สำนักงานศาลยุติธรรม

สารบัญ	หน้า
บทสรุปสถิติคดี ประจำปี พ.ศ. 2564	2
บทที่ 1 สถิติคดีศาลฎีกา ประจำปี พ.ศ. 2564	
1.1 สถิติคดีที่เข้าสู่การพิจารณาและพิพากษาเสร็จไปของศาลฎีกา ประจำปี พ.ศ. 2564	19
1.2 เปรียบเทียบจำนวนคดีที่เข้าสู่การพิจารณาและพิพากษาเสร็จไปของศาลฎีกา ระหว่างปี พ.ศ. 2563 กับ พ.ศ. 2564	20
1.3 เปรียบเทียบจำนวนคดีที่พิพากษาเสร็จไปจำแนกตามคำพิพากษา / คำสั่ง ของศาลฎีกา ระหว่างปี พ.ศ. 2563 กับ พ.ศ. 2564	21
1.4 สถิติคดีที่พิพากษาเสร็จไป จำแนกตามระยะเวลาในการพิจารณาคดีของศาลฎีกา ประจำปี พ.ศ. 2564	22
1.5 เปรียบเทียบจำนวนคดีที่พิพากษาคดีเสร็จไป จำแนกตามระยะเวลาของศาลฎีกา ระหว่างปี พ.ศ. 2563 - พ.ศ. 2564	23
1.6 สถิติคดีค้างพิจารณา จำแนกตามระยะเวลาของศาลฎีกา ประจำปี พ.ศ. 2564	24
1.7 เปรียบเทียบจำนวนคดีค้างพิจารณา จำแนกตามระยะเวลาของศาลฎีกา ระหว่างปี พ.ศ. 2563 กับ ปี พ.ศ. 2564	25
1.8 จำนวนข้อหาคดีแพ่งที่ขึ้นสู่การพิจารณาและพิพากษาเสร็จไปสูงสุด 5 อันดับ ของศาลฎีกา ประจำปี พ.ศ. 2564	26
1.9 จำนวนข้อหาคดีอาญาที่ขึ้นสู่การพิจารณาและพิพากษาเสร็จไปสูงสุด 5 อันดับ ของศาลฎีกา ประจำปี พ.ศ. 2564	27
บทที่ 2 สถิติคดีศาลชั้นอุทธรณ์ ประจำปี พ.ศ. 2564	
2.1 สถิติคดีที่เข้าสู่การพิจารณาและพิพากษาเสร็จไปของศาลชั้นอุทธรณ์ ประจำปี พ.ศ. 2564	29
2.2 เปรียบเทียบจำนวนคดีที่เข้าสู่การพิจารณาและพิพากษาเสร็จไปของศาลชั้นอุทธรณ์ ระหว่างปี พ.ศ. 2563 กับ ปี พ.ศ. 2564	37
2.3 สถิติคดีที่พิพากษาเสร็จไป จำแนกตามระยะเวลาในการพิจารณาคดี ของศาลชั้นอุทธรณ์ ประจำปี พ.ศ. 2564	38
2.4 เปรียบเทียบจำนวนคดีที่พิพากษาเสร็จไป จำแนกตามระยะเวลาในการพิจารณาคดีของศาลชั้นอุทธรณ์ ระหว่างปี พ.ศ. 2563 กับ ปี พ.ศ. 2564	46
2.5 เปรียบเทียบจำนวนคดีที่พิพากษาเสร็จไปจำแนกตามคำพิพากษา / คำสั่งของศาลชั้นอุทธรณ์ ระหว่างปี พ.ศ. 2563 กับ ปี พ.ศ. 2564	47
2.6 สถิติคดีค้างพิจารณา จำแนกตามระยะเวลาในการพิจารณาคดีของศาลชั้นอุทธรณ์ ประจำปี พ.ศ. 2564	48
2.7 เปรียบเทียบจำนวนคดีค้างพิจารณา จำแนกตามระยะเวลาในการพิจารณาคดีของศาลชั้นอุทธรณ์ ระหว่างปี พ.ศ. 2563 กับ ปี พ.ศ. 2564	56
2.8 จำนวนข้อหาคดีแพ่งที่ขึ้นสู่การพิจารณาและพิพากษาเสร็จไป สูงสุด 5 อันดับ ของศาลชั้นอุทธรณ์ ประจำปี พ.ศ. 2564	57
2.9 จำนวนข้อหาคดีอาญาที่ขึ้นสู่การพิจารณาและพิพากษาเสร็จไป สูงสุด 5 อันดับ ของศาลชั้นอุทธรณ์ ประจำปี พ.ศ. 2564	58

	สารบัญ	หน้า
บทที่ 3 สถิติคดีศาลชั้นต้นทั่วราชอาณาจักร ประจำปี พ.ศ. 2564		
3.1	สถิติคดีที่เข้าสู่การพิจารณาและพิพากษาเสร็จไป จำแนกตามประเภทคดีของศาลชั้นต้นทั่วราชอาณาจักร ประจำปี พ.ศ. 2564	60
3.2	สถิติคดีที่เข้าสู่การพิจารณาและพิพากษาเสร็จไป จำแนกตามกลุ่มศาลของศาลชั้นต้นทั่วราชอาณาจักร ประจำปี พ.ศ. 2564	61
3.3	เปรียบเทียบจำนวนคดีที่เข้าสู่การพิจารณาและพิพากษาเสร็จไปของศาลชั้นต้นทั่วราชอาณาจักร ระหว่างปี พ.ศ. 2563 กับ ปี พ.ศ. 2564	63
3.4	สถิติคดีส่วนแพ่งที่เข้าสู่การพิจารณาและพิพากษาเสร็จไป จำแนกตามรายละเอียดคดีเสร็จไปของศาลชั้นต้นทั่วราชอาณาจักร ประจำปี พ.ศ. 2564	64
3.5	สถิติคดีส่วนแพ่งที่ยื่นฟ้องในรอบปี จำแนกตามทุนทรัพย์ของศาลชั้นต้นทั่วราชอาณาจักร ประจำปี พ.ศ. 2564	100
3.6	สถิติคดีส่วนอาญาที่เข้าสู่การพิจารณาและพิพากษาเสร็จไป จำแนกตามรายละเอียดคดีเสร็จไปของศาลชั้นต้นทั่วราชอาณาจักร ประจำปี พ.ศ. 2564	136
3.7	สถิติคดีที่พิพากษาเสร็จไป จำแนกตามระยะเวลาในการพิจารณาคดีของศาลชั้นต้นทั่วราชอาณาจักร ประจำปี พ.ศ. 2564	164
3.8	เปรียบเทียบจำนวนคดีที่พิพากษาเสร็จไป จำแนกตามระยะเวลาในการพิจารณาคดีของศาลชั้นต้นทั่วราชอาณาจักร ระหว่างปี พ.ศ. 2563 กับ ปี พ.ศ. 2564	235
3.9	สถิติคดีที่ค้างพิจารณา จำแนกตามระยะเวลาในการพิจารณาคดีของศาลชั้นต้นทั่วราชอาณาจักร ประจำปี พ.ศ. 2564	236
3.10	เปรียบเทียบจำนวนคดีค้างพิจารณา จำแนกตามระยะเวลาในการพิจารณาคดีของศาลชั้นต้นทั่วราชอาณาจักร ระหว่างปี พ.ศ. 2563 กับ ปี พ.ศ. 2564	314
3.11	จำนวนข้อหาคดีแพ่งที่ขึ้นสู่การพิจารณาและพิพากษาเสร็จไปสูงสุด 5 อันดับ ของศาลชั้นต้นทั่วราชอาณาจักร ประจำปี พ.ศ. 2564	315
3.12	จำนวนข้อหาคดีผู้บริโภคที่ขึ้นสู่การพิจารณาและพิพากษาเสร็จไปสูงสุด 5 อันดับ ของศาลชั้นต้นทั่วราชอาณาจักร ประจำปี พ.ศ. 2564	316
3.13	จำนวนข้อหาคดีอาญาที่ขึ้นสู่การพิจารณาและพิพากษาเสร็จไปสูงสุด 5 อันดับ ของศาลชั้นต้นทั่วราชอาณาจักร ประจำปี พ.ศ. 2564	317
3.14	จำนวนผู้เสียหายในรอบปี จำแนกตามฐานความผิด อายุ และเพศของศาลชั้นต้นทั่วราชอาณาจักร ประจำปี พ.ศ. 2564	318
3.15	จำนวนจำเลยในคดีเสร็จไปในรอบปี จำแนกตามสัญชาติ อายุ และเพศ ของศาลชั้นต้นทั่วราชอาณาจักร ประจำปี พ.ศ. 2564	321
3.16	จำนวนจำเลยต้องโทษในรอบปี จำแนกตามสัญชาติ อายุ และเพศ ของศาลชั้นต้นทั่วราชอาณาจักร ประจำปี พ.ศ. 2564	331
3.17	จำนวนจำเลยต้องโทษ จำแนกตามการกำหนดโทษ สัญชาติ อายุ และเพศของศาลชั้นต้นทั่วราชอาณาจักร ประจำปี พ.ศ. 2564	341
3.18	จำนวนจำเลยที่ศาลปล่อยในรอบปี จำแนกตามสัญชาติ อายุ และเพศ ของศาลชั้นต้นทั่วราชอาณาจักร ประจำปี พ.ศ. 2564	348
3.19	จำนวนจำเลยที่ศาลปล่อย จำแนกตามเหตุการปล่อย สัญชาติ อายุ และเพศของศาลชั้นต้นทั่วราชอาณาจักร ประจำปี พ.ศ. 2564	358

สารบัญ	หน้า
บทที่ 4 สถิติศาลสังกัดภาค 1 - 9 ประจำปี พ.ศ. 2564	
4.1 สถิติคดีที่เข้าสู่การพิจารณาและพิพากษาเสร็จไปของศาลสังกัดภาค 1 - 9 ประจำปี พ.ศ. 2564	361
4.2 สถิติคดีส่วนแพ่งที่เข้าสู่การพิจารณาและพิพากษาเสร็จไป จำแนกตามรายละเอียดคดีเสร็จไปของศาลสังกัดภาค 1 - 9 ประจำปี พ.ศ. 2564	371
4.3 สถิติคดีส่วนอาญาที่เข้าสู่การพิจารณาและพิพากษาเสร็จไป จำแนกตามรายละเอียดคดีเสร็จไปของศาลสังกัดภาค 1 - 9 ประจำปี พ.ศ. 2564	376
4.4 สถิติคดีที่พิพากษาเสร็จไป จำแนกตามระยะเวลาในการพิจารณาคดีของศาลสังกัดภาค 1 - 9 ประจำปี พ.ศ. 2564	381
4.5 สถิติคดีค้างพิจารณา จำแนกตามระยะเวลาในการพิจารณาคดีของศาลสังกัดภาค 1 - 9 ประจำปี พ.ศ. 2564	391
4.6 สถิติคดีที่เข้าสู่การไกล่เกลี่ยของศาลสังกัดภาค 1 - 9 ประจำปี พ.ศ. 2564	401
4.6.1 สถิติคดีที่เข้าสู่การไกล่เกลี่ย(ก่อนฟ้อง)ของศาลสังกัดภาค 1 - 9 ประจำปี พ.ศ. 2564	401
4.6.2 สถิติคดีที่เข้าสู่การไกล่เกลี่ย(หลังฟ้อง)ของศาลสังกัดภาค 1 - 9 ประจำปี พ.ศ. 2564	411
4.7 สถิติแสดงจำนวนการสืบพยานของศาลสังกัดภาค 1 - 9 ประจำปี พ.ศ. 2564	421
4.8 จำนวนข้อหาคดีแพ่งที่ขึ้นสู่การพิจารณาและพิพากษาเสร็จไปสูงสุด 5 อันดับ ของศาลสังกัดภาค 1 - 9 ประจำปี พ.ศ. 2564	431
4.9 แผนภูมิแสดงจำนวนข้อหาคดีแพ่งที่ขึ้นสู่การพิจารณาและพิพากษาเสร็จไปสูงสุด 5 อันดับ ของศาลสังกัดภาค 1 - 9 ประจำปี พ.ศ. 2564	434
4.10 จำนวนข้อหาคดีผู้บริโภคที่ขึ้นสู่การพิจารณาและพิพากษาเสร็จไปสูงสุด 5 อันดับ ของศาลสังกัดภาค 1 - 9 ประจำปี พ.ศ. 2564	435
4.11 แผนภูมิแสดงจำนวนข้อหาในคดีผู้บริโภคที่ขึ้นสู่การพิจารณาและพิพากษาเสร็จไปสูงสุด 5 อันดับ ของศาลสังกัดภาค 1 - 9 ประจำปี พ.ศ. 2564	438
4.12 จำนวนข้อหาคดีอาญาที่ขึ้นสู่การพิจารณาและพิพากษาเสร็จไปสูงสุด 5 อันดับ ของศาลสังกัดภาค 1 - 9 ประจำปี พ.ศ. 2564	439
4.13 แผนภูมิแสดงจำนวนข้อหาในคดีอาญาที่ขึ้นสู่การพิจารณาและพิพากษาเสร็จไปสูงสุด 5 อันดับ ของศาลสังกัดภาค 1 - 9 ประจำปี พ.ศ. 2564	442

สารบัญ	หน้า
บทที่ 5 สถิติคดีศาลอาญาคดีทุจริตและประพฤติมิชอบ ประจำปี พ.ศ. 2564	
5.1 สถิติคดีที่เข้าสู่การพิจารณาและพิพากษาเสร็จไปของศาลอาญาคดีทุจริตและประพฤติมิชอบ ประจำปี พ.ศ. 2564	444
5.2 เปรียบเทียบจำนวนคดีที่เข้าสู่การพิจารณาและพิพากษาเสร็จไปของศาลอาญาคดีทุจริตและประพฤติมิชอบ ระหว่างปี พ.ศ. 2563 กับ ปี พ.ศ. 2564	446
5.3 จำนวนคดีที่ยื่นฟ้องในรอบปี จำแนกตามทุนทรัพย์ของศาลอาญาคดีทุจริตและประพฤติมิชอบ ประจำปี พ.ศ. 2564	447
5.4 สถิติคดีทุจริตฯ(แพ่ง)ที่เข้าสู่การพิจารณาและพิพากษาเสร็จไป จำแนกตามรายละเอียดคดีเสร็จไปของศาลอาญาคดีทุจริตและประพฤติมิชอบ ประจำปี พ.ศ. 2564	448
5.5 สถิติคดีทุจริตฯ(อาญา)ที่เข้าสู่การพิจารณาและพิพากษาเสร็จไป จำแนกตามรายละเอียดคดีเสร็จไปของศาลอาญาคดีทุจริตและประพฤติมิชอบ ประจำปี พ.ศ. 2564	449
5.6 เปรียบเทียบจำนวนคดีทุจริตฯ(อาญา)ที่พิพากษาเสร็จไป จำแนกตามรายละเอียดคดีเสร็จไปของศาลอาญาคดีทุจริตและประพฤติมิชอบ ระหว่างปี พ.ศ. 2563 กับ ปี พ.ศ. 2564	450
5.7 จำนวนคดีที่พิพากษาเสร็จไป จำแนกตามระยะเวลาในการพิจารณาคดีของศาลอาญาคดีทุจริตและประพฤติมิชอบ ประจำปี พ.ศ. 2564	451
5.8 เปรียบเทียบจำนวนคดีที่พิพากษาเสร็จไป จำแนกตามระยะเวลาในการพิจารณาคดีของศาลอาญาคดีทุจริตและประพฤติมิชอบ ระหว่างปี พ.ศ. 2563 กับ ปี พ.ศ. 2564	453
5.9 สถิติคดีค้างพิจารณา จำแนกตามระยะเวลาในการพิจารณาคดีของศาลอาญาคดีทุจริตและประพฤติมิชอบ ประจำปี พ.ศ. 2564	454
5.10 เปรียบเทียบจำนวนคดีค้างพิจารณา จำแนกตามระยะเวลาในการพิจารณาคดีของศาลอาญาคดีทุจริตและประพฤติมิชอบ ระหว่างปี พ.ศ. 2563 กับ ปี พ.ศ. 2564	456
5.11 จำนวนข้อหาในคดีทุจริตฯ(อาญา)ที่เข้าสู่การพิจารณาและพิพากษาเสร็จไป สูงสุด 5 อันดับ ของศาลอาญาคดีทุจริตและประพฤติมิชอบ ประจำปี พ.ศ. 2564	457
5.12 จำนวนจำเลยในรอบปี จำแนกตามสัญชาติ อายุ และเพศ ของศาลอาญาคดีทุจริตและประพฤติมิชอบ ประจำปี พ.ศ. 2564	458
5.13 จำนวนจำเลยที่ต้องโทษในรอบปี จำแนกตามสัญชาติ อายุ เพศ และการกำหนดโทษของศาลอาญาคดีทุจริตและประพฤติมิชอบ ประจำปี พ.ศ. 2564	459
5.14 จำนวนจำเลยที่ศาลปล่อยในรอบปี จำแนกตามสัญชาติ อายุ เพศ และเหตุที่ปล่อยของศาลอาญาคดีทุจริตและประพฤติมิชอบ ประจำปี พ.ศ. 2564	460

สารบัญ	หน้า
บทที่ 6 สถิติคดีศาลแรงงาน ประจำปี พ.ศ. 2564	
6.1 สถิติคดีที่เข้าสู่การพิจารณาและพิพากษาเสร็จไป ของศาลแรงงานกลาง และศาลแรงงานภาค 1 - 9 ประจำปี พ.ศ. 2564	462
6.2 แผนภูมิแสดงจำนวนคดีที่เข้าสู่การพิจารณาและพิพากษาเสร็จไปของศาลแรงงานกลาง และศาลแรงงานภาค 1 - 9 ประจำปี พ.ศ. 2564	463
6.3 สถิติคดีที่ยื่นฟ้องในรอบปี จำแนกตามทุนทรัพย์ของศาลแรงงานกลาง และศาลแรงงานภาค 1 - 9 ประจำปี พ.ศ. 2564	464
6.4 เปรียบเทียบปริมาณคดีที่เข้าสู่การพิจารณาและพิพากษาเสร็จไปของศาลแรงงานกลาง และศาลแรงงานภาค 1 - 9 ระหว่างปี พ.ศ. 2563 กับ ปี พ.ศ. 2564	465
6.5 สถิติคดีที่พิพากษาเสร็จไปจำแนกตามระยะเวลาพิจารณาคดีของศาลแรงงานกลาง และศาลแรงงานภาค 1 - 9 ประจำปี พ.ศ. 2564	466
6.6 เปรียบเทียบจำนวนคดีที่พิพากษาเสร็จไป จำแนกตามระยะเวลาในการพิจารณาคดีของศาลแรงงานกลาง และศาลแรงงานภาค 1 - 9 ระหว่างปี พ.ศ. 2563 กับ ปี พ.ศ. 2564	467
6.7 เปรียบเทียบจำนวนคดีที่พิพากษาเสร็จไป จำแนกตามรายละเอียดคดีเสร็จไปของศาลแรงงานกลาง และศาลแรงงานภาค 1 - 9 ระหว่างปี พ.ศ. 2563 กับ ปี พ.ศ. 2564	468
6.8 สถิติคดีค้างพิจารณา จำแนกตามระยะเวลาในการพิจารณาคดีของศาลแรงงานกลาง และศาลแรงงานภาค 1 - 9 ประจำปี พ.ศ. 2564	469
6.9 เปรียบเทียบจำนวนคดีค้างพิจารณา จำแนกตามระยะเวลาในการพิจารณาคดีของศาลแรงงานกลาง และศาลแรงงานภาค 1 - 9 ระหว่างปี พ.ศ. 2563 กับ ปี พ.ศ. 2564	470
6.10 จำนวนข้อหาคดีแรงงานที่เข้าสู่การพิจารณาและพิพากษาเสร็จไป สูงสุด 5 อันดับ ของศาลแรงงานกลาง และศาลแรงงานภาค 1 - 9 ประจำปี พ.ศ. 2564	471
บทที่ 7 สถิติคดีศาลภาษีอากรกลาง ประจำปี พ.ศ. 2564	
7.1 สถิติคดีที่เข้าสู่การพิจารณาและพิพากษาเสร็จไปของศาลภาษีอากรกลาง ประจำปี พ.ศ. 2564	473
7.2 จำนวนคดีที่ยื่นฟ้องในรอบปี จำแนกตามทุนทรัพย์ของศาลภาษีอากร ประจำปี พ.ศ. 2564	473
7.3 เปรียบเทียบจำนวนคดีที่เข้าสู่การพิจารณาและพิพากษาเสร็จไปของศาลภาษีอากรกลาง ระหว่างปี พ.ศ. 2563 กับ ปี พ.ศ. 2564	474
7.4 สถิติคดีพิพากษาเสร็จไป จำแนกตามระยะเวลาในการพิจารณาคดีของศาลภาษีอากรกลาง ประจำปี พ.ศ. 2564	475
7.5 สถิติคดีค้างพิจารณา จำแนกตามระยะเวลาในการพิจารณาคดีของศาลภาษีอากรกลาง ประจำปี พ.ศ. 2564	475
7.6 เปรียบเทียบจำนวนคดีที่พิพากษาเสร็จไป จำแนกตามระยะเวลาในการพิจารณาคดีของศาลภาษีอากรกลาง ระหว่างปี พ.ศ. 2563 กับ ปี พ.ศ. 2564	476
7.7 เปรียบเทียบจำนวนคดีที่พิพากษาเสร็จไป จำแนกตามรายละเอียดคดีเสร็จไปของศาลภาษีอากรกลาง ระหว่างปี พ.ศ. 2563 กับ ปี พ.ศ. 2564	477
7.8 เปรียบเทียบจำนวนคดีค้างพิจารณา จำแนกตามระยะเวลาในการพิจารณาคดีของศาลภาษีอากรกลาง ระหว่างปี พ.ศ. 2563 กับ ปี พ.ศ. 2564	478
7.9 จำนวนข้อหาที่เข้าสู่การพิจารณาและพิพากษาเสร็จไปสูงสุด 5 อันดับ ของศาลภาษีอากรกลาง ประจำปี พ.ศ. 2564	479

สารบัญ	หน้า
บทที่ 8 สถิติคดีศาลเยาวชนและครอบครัว ประจำปี พ.ศ. 2564	
8.1 จำนวนคำร้องที่เข้าสู่การตรวจสอบการจับ (มาตรา 73) ของศาลเยาวชนและครอบครัวทั่วราชอาณาจักร ประจำปี พ.ศ. 2564	481
8.2 รายงานมาตรการพิเศษแทนการดำเนินคดีอาญา / ผลการปฏิบัติตามมาตรการพิเศษแทนการดำเนินคดีอาญา ชั้นก่อนฟ้อง (มาตรา 86) ของศาลเยาวชนและครอบครัวทั่วราชอาณาจักร ประจำปี พ.ศ. 2564	488
8.3 สถิติคดีที่เข้าสู่การพิจารณาและพิพากษาเสร็จไปของศาลเยาวชนและครอบครัวทั่วราชอาณาจักร ประจำปี พ.ศ. 2564	494
8.4 สถิติคดีแพ่งที่เข้าสู่การพิจารณาและพิพากษาเสร็จไป จำแนกตามรายละเอียดคดีเสร็จไป ของศาลเยาวชนและครอบครัวทั่วราชอาณาจักร ประจำปี พ.ศ. 2564	514
8.5 สถิติคดีส่วนอาญาที่เข้าสู่การพิจารณาและพิพากษาเสร็จไป จำแนกตามรายละเอียดคดีเสร็จไป ของศาลเยาวชนและครอบครัวทั่วราชอาณาจักร ประจำปี พ.ศ. 2564	519
8.6 สถิติคดีที่พิพากษาเสร็จไป จำแนกตามระยะเวลาในการพิจารณาคดีของศาลเยาวชนและครอบครัวทั่วราชอาณาจักร ประจำปี พ.ศ. 2564	538
8.7 เปรียบเทียบจำนวนคดีที่พิพากษาเสร็จไป จำแนกตามระยะเวลาในการพิจารณาคดีของศาลเยาวชนและครอบครัวทั่วราชอาณาจักร ระหว่างปี พ.ศ. 2563 กับ ปี พ.ศ. 2564	558
8.8 สถิติคดีค้างพิจารณา จำแนกตามระยะเวลาในการพิจารณาคดีของศาลเยาวชนและครอบครัวทั่วราชอาณาจักร ประจำปี พ.ศ. 2564	559
8.9 เปรียบเทียบจำนวนคดีค้างพิจารณา จำแนกตามระยะเวลาในการพิจารณาคดีของศาลเยาวชนและครอบครัวทั่วราชอาณาจักร ระหว่างปี พ.ศ. 2563 กับ ปี พ.ศ. 2564	584
8.10 รายงานมาตรการพิเศษแทนการดำเนินคดีอาญา / ผลการปฏิบัติตามมาตรการพิเศษแทนการดำเนินคดีอาญา ชั้นศาล (มาตรา 90) ของศาลเยาวชนและครอบครัวทั่วราชอาณาจักร ประจำปี พ.ศ. 2564	585
8.11 รายงานมาตรการแก้ไข บำบัด ฟื้นฟู ก่อนมีคำพิพากษา (มาตรา 132) ของศาลเยาวชนและครอบครัวทั่วราชอาณาจักร ประจำปี พ.ศ. 2564	592
8.12 จำนวนข้อหาแพ่งที่ขึ้นสู่การพิจารณาและพิพากษาเสร็จไปสูงสุด 5 อันดับ ของศาลเยาวชนและครอบครัวทั่วราชอาณาจักร ประจำปี พ.ศ. 2564	599
8.13 จำนวนข้อหาอาญาที่ขึ้นสู่การพิจารณาและพิพากษาเสร็จไปสูงสุด 5 อันดับ ของศาลเยาวชนและครอบครัวทั่วราชอาณาจักร ประจำปี พ.ศ. 2564	600
8.14 จำนวนจำเลยในคดีเสร็จไปในรอบปี จำแนกตามสัญชาติ อายุ และเพศของศาลเยาวชนและครอบครัวทั่วราชอาณาจักร ประจำปี พ.ศ. 2564	601
8.15 จำนวนจำเลยที่ต้องโทษในรอบปี จำแนกตามสัญชาติ อายุ และเพศของศาลเยาวชนและครอบครัวทั่วราชอาณาจักร ประจำปี พ.ศ. 2564	605
8.16 จำนวนจำเลยที่ศาลตัดสินลงโทษ จำแนกตามการกำหนดโทษ สัญชาติ เพศ และอายุ ของศาลเยาวชนและครอบครัวทั่วราชอาณาจักร ประจำปี พ.ศ. 2564	609
8.17 จำนวนจำเลยที่ศาลปล่อยในรอบปี จำแนกตามสัญชาติ อายุ และเพศของศาลเยาวชนและครอบครัวทั่วราชอาณาจักร ประจำปี พ.ศ. 2564	616
8.18 จำนวนจำเลยที่ศาลปล่อยในรอบปี จำแนกตามเหตุการปล่อย สัญชาติ อายุ และเพศของศาลเยาวชนและครอบครัวทั่วราชอาณาจักร ประจำปี พ.ศ. 2564	620
8.19 จำนวนจำเลยในคดีความผิดตามพระราชบัญญัติคุ้มครองเด็กในรอบปี จำแนกตามสัญชาติของศาลเยาวชนและครอบครัวทั่วราชอาณาจักร ประจำปี พ.ศ. 2564	622
8.20 จำนวนจำเลยที่ต้องโทษในคดีความผิดตามพระราชบัญญัติคุ้มครองเด็กในรอบปี จำแนกตามสัญชาติของศาลเยาวชนและครอบครัวทั่วราชอาณาจักร ประจำปี พ.ศ. 2564	627
8.21 จำนวนจำเลยที่ศาลตัดสินลงโทษคดีความผิดต่อ พ.ร.บ.คุ้มครองเด็ก พ.ศ. 2546 จำแนกตามการกำหนดโทษ สัญชาติ อายุ และเพศ ของศาลเยาวชนและครอบครัวทั่วราชอาณาจักร ประจำปี พ.ศ. 2564	632
8.22 จำนวนจำเลยที่ศาลปล่อยคดีความผิดตามพระราชบัญญัติคุ้มครองเด็กในรอบปี จำแนกตามสัญชาติของศาลเยาวชนและครอบครัวทั่วราชอาณาจักร ประจำปี พ.ศ. 2564	639
8.23 จำนวนจำเลยที่ศาลปล่อยคดีความผิดต่อ พ.ร.บ.คุ้มครองเด็ก พ.ศ. 2546 จำแนกตามเหตุการปล่อย สัญชาติ อายุ และเพศ ของศาลเยาวชนและครอบครัวทั่วราชอาณาจักร ประจำปี พ.ศ. 2564	644

สารบัญญ	หน้า
บทที่ 10 สถิติคดีศาลล้มละลายกลาง ประจำปี พ.ศ. 2564	
10.1 สถิติคดีที่เข้าสู่การพิจารณาและพิพากษาเสร็จไปของศาลล้มละลายกลาง ประจำปี พ.ศ. 2564	689
10.2 สถิติคดีล้มละลายที่ยื่นฟ้อง จำแนกตามทุนทรัพย์ของศาลล้มละลายกลาง ประจำปี พ.ศ. 2564	690
10.3 สถิติคดีฟื้นฟูที่ยื่นฟ้อง จำแนกตามทุนทรัพย์ของศาลล้มละลายกลาง ประจำปี พ.ศ. 2564	690
10.4 สถิติคดีล้มละลาย(ส่วนแพ่ง)ที่เข้าสู่การพิจารณาและพิพากษาเสร็จไป จำแนกตามรายละเอียดคดีเสร็จไปของศาลล้มละลายกลาง ประจำปี พ.ศ. 2564	691
10.5 สถิติคดีล้มละลาย(อาญา)ที่เข้าสู่การพิจารณาและพิพากษาเสร็จไป จำแนกตามรายละเอียดคดีเสร็จไปของศาลล้มละลายกลาง ประจำปี พ.ศ. 2564	691
10.6 เปรียบเทียบสถิติคดีที่เข้าสู่การพิจารณาและพิพากษาเสร็จไปของศาลล้มละลายกลาง ระหว่างปี พ.ศ. 2563 กับ ปี พ.ศ. 2564	692
10.7 สถิติคดีที่พิพากษาเสร็จไป จำแนกตามระยะเวลาในการพิจารณาคดีของศาลล้มละลายกลาง ประจำปี พ.ศ. 2564	693
10.8 เปรียบเทียบสถิติคดีที่พิพากษาเสร็จไป จำแนกตามระยะเวลาในการพิจารณาคดีของศาลล้มละลายกลาง ระหว่างปี พ.ศ. 2563 กับ ปี พ.ศ. 2564	694
10.9 สถิติคดีค้างในพิจารณา จำแนกตามระยะเวลาในการพิจารณาคดีของศาลล้มละลายกลาง ประจำปี พ.ศ. 2564	695
10.10 เปรียบเทียบสถิติคดีค้างพิจารณา จำแนกตามระยะเวลาในการพิจารณาคดีของศาลล้มละลายกลาง ระหว่างปี พ.ศ. 2563 กับ ปี พ.ศ. 2564	696
10.11. จำนวนข้อหาคดีล้มละลาย จำแนกตามคำพิพากษา / คำสั่ง ของศาลล้มละลายกลาง ประจำปี พ.ศ. 2564	697
10.12. จำนวนข้อหาคดีฟื้นฟู จำแนกตามคำพิพากษา / คำสั่ง ของศาลล้มละลายกลาง ประจำปี พ.ศ. 2564	699
10.13. จำนวนข้อหาคดีล้มละลาย(อาญา) ที่ขึ้นสู่การพิจารณาและพิพากษาเสร็จไปของศาลล้มละลายกลาง ประจำปี พ.ศ. 2564	702
10.14. จำนวนผู้เสียหายในรอบปี จำแนกตามฐานความผิด และสัญชาติของศาลล้มละลายกลาง ประจำปี พ.ศ. 2563	705
10.15. จำนวนจำเลยในรอบปี จำแนกตามสัญชาติ อายุ และเพศของศาลล้มละลายกลาง ประจำปี พ.ศ. 2563	707
10.16. จำนวนจำเลยต้องโทษ จำแนกตามการกำหนดโทษ สัญชาติ อายุ และเพศของศาลล้มละลายกลาง ประจำปี พ.ศ. 2564	708
10.17. จำนวนจำเลยที่ศาลปล่อย จำแนกตามเหตุการปล่อย สัญชาติ อายุ และเพศของศาลล้มละลายกลาง ประจำปี พ.ศ. 2564	709
ภาคผนวก	
โครงสร้างศาลยุติธรรม	711

บทสรุป
สถิติคดีศาลทั่วราชอาณาจักร
ประจำปี 2564

EOJ

ศาลยุติธรรม
COURT OF JUSTICE



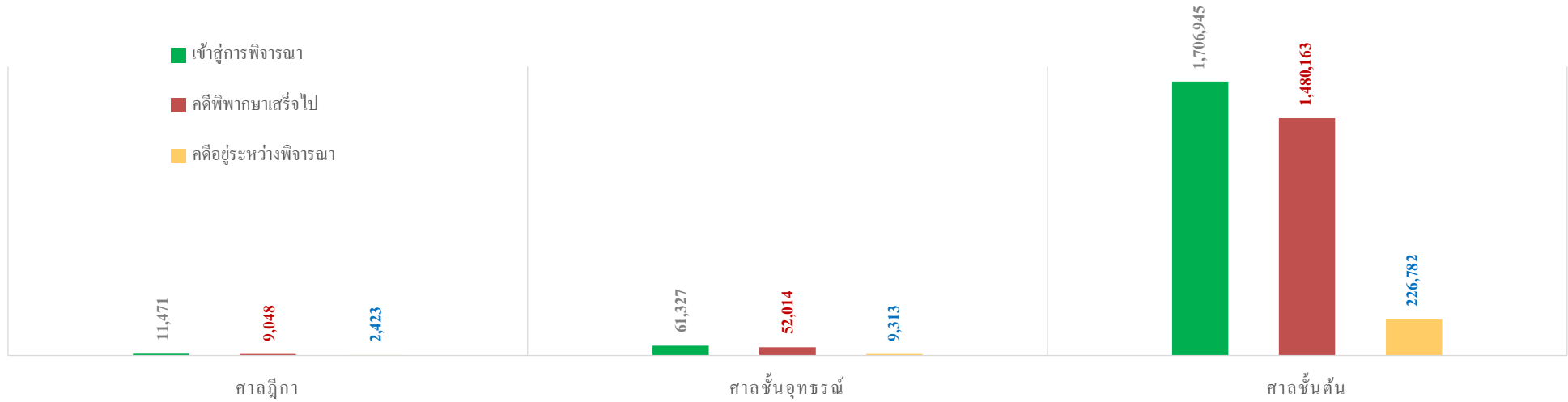
บทสรุปสถิติคดี ปี พ.ศ. 2563 - พ.ศ. 2564

เปรียบเทียบปริมาณคดีศาลยุติธรรม ประจำปี พ.ศ. 2563 - พ.ศ. 2564

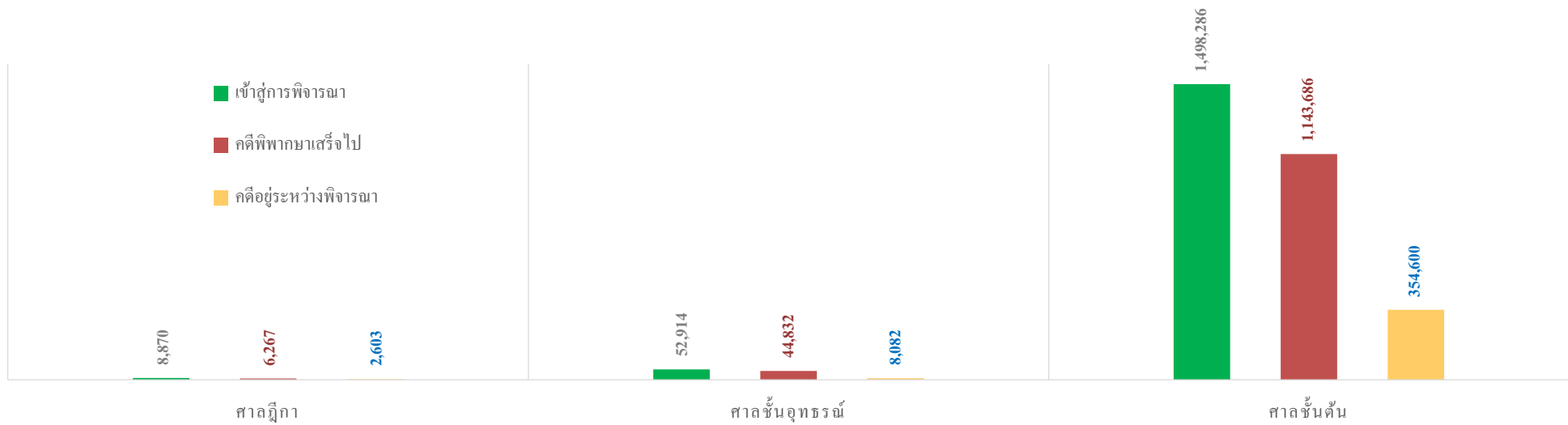
ระดับชั้นศาล		คดีที่เข้าสู่การพิจารณา						คดีที่พิพากษาเสร็จไป				คดีอยู่ระหว่างพิจารณา			
		ปี พ.ศ. 2563			ปี พ.ศ. 2564			ปี พ.ศ. 2563		ปี พ.ศ. 2564		ปี พ.ศ. 2563		ปี พ.ศ. 2564	
		คดีค้างมา	คดีรับใหม่	รวม	คดีค้างมา	คดีรับใหม่	รวม	จำนวนคดี	ร้อยละ	จำนวนคดี	ร้อยละ	จำนวนคดี	ร้อยละ	จำนวนคดี	ร้อยละ
ศาลฎีกา	ส่วนแพ่ง	963	5,250	6,213	1,172	3,014	4,186	5,041	81.14	2,895	69.16	1,172	18.86	1,291	30.84
	ส่วนอาญา	1,592	3,666	5,258	1,251	3,433	4,684	4,007	76.21	3,372	71.99	1,251	23.79	1,312	28.01
	รวม	2,555	8,916	11,471	2,423	6,447	8,870	9,048	78.88	6,267	70.65	2,423	21.12	2,603	29.35
ศาลชั้นอุทธรณ์	ส่วนแพ่ง	2,435	16,908	19,343	2,354	15,116	17,470	16,989	87.83	15,136	86.64	2,354	12.17	2,334	13.36
	ส่วนอาญา	3,868	38,116	41,984	6,959	28,485	35,444	35,025	83.42	29,696	83.78	6,959	16.58	5,748	16.22
	รวม	6,303	55,024	61,327	9,313	43,601	52,914	52,014	84.81	44,832	84.73	9,313	15.19	8,082	15.27
ศาลชั้นต้น	ส่วนแพ่ง	205,267	963,559	1,168,826	187,399	821,903	1,009,302	981,427	83.97	728,494	72.18	187,399	16.03	280,808	27.82
	ส่วนอาญา	35,921	502,198	538,119	39,383	449,601	488,984	498,736	92.68	415,192	84.91	39,383	7.32	73,792	15.09
	รวม	241,188	1,465,757	1,706,945	226,782	1,271,504	1,498,286	1,480,163	86.71	1,143,686	76.33	226,782	13.29	354,600	23.67
ศาลทั่วราชอาณาจักร	ส่วนแพ่ง	208,665	985,717	1,194,382	190,925	840,033	1,030,958	1,003,457	84.01	746,525	72.41	190,925	15.99	284,433	27.59
	ส่วนอาญา	41,381	543,980	585,361	47,593	481,519	529,112	537,768	91.87	448,260	84.72	47,593	8.13	80,852	15.28
	รวม	250,046	1,529,697	1,779,743	238,518	1,321,552	1,560,070	1,541,225	86.60	1,194,785	76.59	238,518	13.40	365,285	23.41

จากสถิติคดีที่เข้าสู่การพิจารณาและพิพากษาเสร็จไปของศาลทั่วราชอาณาจักร เปรียบเทียบระหว่างปี พ.ศ. 2563 กับ ปี พ.ศ. 2564 พบว่า คดีที่เข้าสู่การพิจารณาลดลงจากปีก่อน คิดเป็นร้อยละ 12.34 และศาลได้พิพากษาคดีเสร็จไป จำนวน 1,194,785 คดี คิดเป็นร้อยละ 76.59 คงเหลือปริมาณคดีที่อยู่ระหว่างพิจารณา จำนวน 365,285 คดี หรือคิดเป็นร้อยละ 23.41 โดยคดีดังกล่าวเข้าแยกพิจารณาตามราชชั้นศาล พบว่า ศาลชั้นต้นมีปริมาณคดีที่เข้าสู่การพิจารณา ลดลงจากปีก่อน คิดเป็นร้อยละ 12.22 และศาลได้พิพากษาเสร็จไป คิดเป็นร้อยละ 76.33 และคงเหลือปริมาณคดีอยู่ระหว่างพิจารณา คิดเป็นร้อยละ 23.67 ส่วนศาลชั้นอุทธรณ์มีปริมาณคดีที่เข้าสู่การพิจารณา ลดลงจากปีก่อน คิดเป็นร้อยละ 15.16 และศาลได้พิพากษาคดีเสร็จไป คิดเป็นร้อยละ 84.73 คงเหลือปริมาณคดีที่อยู่ระหว่างพิจารณา คิดเป็นร้อยละ 15.27 โดยที่ศาลฎีกามีปริมาณคดีที่เข้าสู่การพิจารณาลดลงจากปีก่อน คิดเป็นร้อยละ 22.67 และศาลได้พิพากษาคดีเสร็จไป คิดเป็นร้อยละ 70.65 คงเหลือปริมาณคดีอยู่ระหว่างพิจารณา คิดเป็นร้อยละ 29.35 (รายละเอียดปรากฏดังตารางข้างต้น)

แผนภูมิแสดงจำนวนคดีที่เข้าสู่การพิจารณาและพิพากษาเสร็จไปจำแนกตามชั้นศาล ประจำปี พ.ศ. 2563



แผนภูมิแสดงคดีที่เข้าสู่การพิจารณาพิพากษาจำแนกตามชั้นศาล ประจำปี พ.ศ. 2564



จำนวนข้อหาตีแพ่งที่ขึ้นสู่การพิจารณาสูงสุด 5 อันดับของศาลฎีกา ประจำปี พ.ศ. 2563 - พ.ศ. 2564

ลำดับที่	ข้อหาตีแพ่งที่ขึ้นสู่การพิจารณาของศาลฎีกา					
	ปี พ.ศ. 2563	จำนวน	ร้อยละ	ปี พ.ศ. 2564	จำนวน	ร้อยละ
1	ที่ดิน	227	14.97	ที่ดิน	214	14.77
2	ละเมิด	180	11.87	ละเมิด	173	11.94
3	ขับไล่	164	10.82	ขับไล่	133	9.18
4	เรียกทรัพย์สิน	103	6.79	ผิดสัญญา	97	6.69
5	เพิกถอนนิติกรรม	81	5.34	เพิกถอนนิติกรรม	82	5.66
	อื่นๆ	761	50.20	อื่นๆ	750	51.76
	รวม	1,516	100.00	รวม	1,449	100.00

จากสถิติข้อหาตีแพ่งที่ขึ้นสู่การพิจารณาสูงสุด 5 อันดับของศาลฎีกา เปรียบเทียบระหว่างปี พ.ศ. 2563 กับ ปี พ.ศ. 2564 พบว่า ข้อหาลำดับที่ 1 - 3 และลำดับที่ 5 เหมือนกัน ส่วนลำดับที่ 4 ต่างกัน โดยข้อหาตีแพ่งที่ขึ้นสู่การพิจารณาในปี พ.ศ. 2564 มีปริมาณลดลงจากปีก่อน คิดเป็นร้อยละ 4.41

จำนวนข้อหาตีแพ่งที่ขึ้นสู่การพิจารณาสูงสุด 5 อันดับของศาลชั้นอุทธรณ์ ประจำปี พ.ศ. 2563 - พ.ศ. 2564

ลำดับที่	ข้อหาตีแพ่งที่ขึ้นสู่การพิจารณาของศาลชั้นอุทธรณ์					
	ปี พ.ศ. 2563	จำนวน	ร้อยละ	ปี พ.ศ. 2564	จำนวน	ร้อยละ
1	ละเมิด	1,641	13.74	ละเมิด	1,390	14.06
2	ขับไล่	1,064	8.91	ขับไล่	866	8.76
3	ที่ดิน	995	8.33	ที่ดิน	787	7.96
4	ผิดสัญญา	693	5.80	ผิดสัญญา	621	6.28
5	คำประกัน	525	4.40	คำประกัน	433	4.38
	อื่นๆ	7,027	58.83	อื่นๆ	5,789	58.56
	รวม	11,945	100.00	รวม	9,886	100.00

จากสถิติข้อหาตีแพ่งที่ขึ้นสู่การพิจารณาสูงสุด 5 อันดับของศาลชั้นอุทธรณ์ เปรียบเทียบระหว่างปี พ.ศ. 2563 กับ ปี พ.ศ. 2564 พบว่า ข้อหาลำดับที่ 1 - 5 เหมือนกัน โดยข้อหาตีแพ่งที่ขึ้นสู่การพิจารณาของศาลชั้นอุทธรณ์ในปี พ.ศ. 2564 มีปริมาณลดลงจากปีก่อน คิดเป็นร้อยละ 17.23

จำนวนข้อหาคดีแพ่งที่ขึ้นสู่การพิจารณาสูงสุด 5 อันดับของศาลชั้นต้น ประจำปี พ.ศ. 2563 - พ.ศ. 2564

ลำดับที่	ข้อหาคดีแพ่งที่ขึ้นสู่การพิจารณาของศาลชั้นต้น					
	ปี พ.ศ. 2563			ปี พ.ศ. 2564		
		จำนวน	ร้อยละ		จำนวน	ร้อยละ
1	ขอจัดการมรดก	96,848	36.34	ขอจัดการมรดก	98,666	36.26
2	ละเมิด	35,661	13.38	ละเมิด	36,185	13.30
3	รับช่วงสิทธิ	14,601	5.48	รับช่วงสิทธิ	16,391	6.02
4	เรียกค่าเสียหาย	14,579	5.47	ชื้อม	12,061	4.43
5	ชื้อม	10,089	3.79	ผิดสัญญา	10,079	3.70
	อื่นๆ	94,738	35.55	อื่นๆ	98,698	36.28
	รวม	266,516	100.00	รวม	272,080	100.00

จากสถิติข้อหาคดีแพ่งที่ขึ้นสู่การพิจารณาสูงสุด 5 อันดับของศาลชั้นต้น เปรียบเทียบระหว่างปี พ.ศ. 2563 กับ ปี พ.ศ. 2564 พบว่า ข้อหาลำดับที่ 1- 3 เหมือนกัน ส่วนลำดับที่ 4 - 5 ต่างกัน โดยข้อหาคดีแพ่งที่ขึ้นสู่การพิจารณาของศาลชั้นต้นในปี พ.ศ. 2564 มีปริมาณเพิ่มขึ้นจากปีก่อน คิดเป็นร้อยละ 0.08

จำนวนข้อหาคดีอาญาที่ขึ้นสู่การพิจารณาสูงสุด 5 อันดับของศาลฎีกา ประจำปี พ.ศ. 2563 - พ.ศ. 2564

ลำดับที่	ข้อหาคดีอาญาที่ขึ้นสู่การพิจารณาของศาลฎีกา					
	ปี พ.ศ. 2563			ปี พ.ศ. 2564		
		จำนวน	ร้อยละ		จำนวน	ร้อยละ
1	พ.ร.บ. ยาเสพติดให้โทษ พ.ศ.2522	738	10.80	พ.ร.บ. ยาเสพติดให้โทษ พ.ศ.2522	839	12.60
2	ความผิดต่อชีวิต ม.288 - ม.290 ม.292 - ม.294	736	10.77	ความผิดต่อชีวิต ม.288 - ม.290 ม.292 - ม.294	656	9.85
3	พ.ร.บ. อาวุธปืน เครื่องกระสุนปืน ฯลฯ พ.ศ.2490	654	9.57	พ.ร.บ. อาวุธปืน เครื่องกระสุนปืน ฯลฯ พ.ศ.2490	626	9.40
4	ลหุโทษ ม.367 - ม.398	549	8.03	ลหุโทษ ม.367 - ม.398	597	8.96
5	ความผิดฐานลักทรัพย์ ม.334 - ม.335	408	5.97	ความผิดฐานลักทรัพย์ ม.334 - ม.335	358	5.37
	อื่นๆ	3,749	54.86	อื่นๆ	3,585	53.82
	รวม	6,834	100.00	รวม	6,661	100.00

จากสถิติข้อหาคดีอาญาที่ขึ้นสู่การพิจารณาสูงสุด 5 อันดับของศาลฎีกา เปรียบเทียบระหว่างปี พ.ศ. 2563 กับ ปี พ.ศ. 2564 พบว่า ข้อหาลำดับที่ 1 - 5 เหมือนกัน โดยข้อหาคดีอาญาที่ขึ้นสู่การพิจารณาของศาลฎีกาในปี พ.ศ. 2564 มีปริมาณลดลงจากปีก่อน คิดเป็นร้อยละ 2.53

จำนวนข้อหาคดีอาญาที่ขึ้นสู่การพิจารณาสูงสุด 5 อันดับของศาลชั้นอุทธรณ์ ประจำปี พ.ศ. 2563 - พ.ศ. 2564

ลำดับที่	ข้อหาคดีอาญาที่ขึ้นสู่การพิจารณาของศาลชั้นอุทธรณ์					
	ปี พ.ศ. 2563	จำนวน	ร้อยละ	ปี พ.ศ. 2564	จำนวน	ร้อยละ
1	พ.ร.บ. ยาเสพติดให้โทษ พ.ศ.2522	27,203	38.48	พ.ร.บ. ยาเสพติดให้โทษ พ.ศ.2522	20,214	38.56
2	พ.ร.บ. จราจรทางบก พ.ศ.2522	5,581	7.89	พ.ร.บ. อาวุธปืน เครื่องกระสุนปืน ฯลฯ พ.ศ.2490	3,802	7.25
3	พ.ร.บ. อาวุธปืน เครื่องกระสุนปืน ฯลฯ พ.ศ.2490	4,856	6.87	พ.ร.บ. จราจรทางบก พ.ศ.2522	3,378	6.44
4	ความผิดฐานลักทรัพย์ ม.334 - ม.335	3,007	4.25	ความผิดฐานลักทรัพย์ ม.334 - ม.335	2,237	4.27
5	ลหุโทษ ม.367 - ม.398	2,608	3.69	ลหุโทษ ม.367 - ม.398	2,026	3.87
	อื่นๆ	27,437	38.81	อื่นๆ	20,760	39.61
	รวม	70,692	100.00	รวม	52,417	100.00

จากสถิติข้อหาคดีอาญาที่ขึ้นสู่การพิจารณาสูงสุด 5 อันดับของศาลชั้นอุทธรณ์ เปรียบเทียบระหว่างปี พ.ศ. 2563 กับ ปี พ.ศ. 2564 พบว่า ข้อหาลำดับที่ 1 ลำดับที่ 4 - 5 เหมือนกัน ส่วนลำดับที่ 2 - 3 สลับตำแหน่งกัน โดยข้อหาคดีอาญาที่ขึ้นสู่การพิจารณาของศาลชั้นอุทธรณ์ในปี พ.ศ. 2564 มีปริมาณลดลงจากปีก่อน คิดเป็นร้อยละ 25.85

จำนวนข้อหาคดีอาญาที่ขึ้นสู่การพิจารณาสูงสุด 5 อันดับของศาลชั้นต้น ประจำปี พ.ศ. 2563 - พ.ศ. 2564

ลำดับที่	ข้อหาคดีอาญาที่ขึ้นสู่การพิจารณาของศาลชั้นต้น					
	ปี พ.ศ. 2563	จำนวน	ร้อยละ	ปี พ.ศ. 2564	จำนวน	ร้อยละ
1	พ.ร.บ. ยาเสพติดให้โทษ พ.ศ.2522	350,165	45.88	พ.ร.บ. ยาเสพติดให้โทษ พ.ศ.2522	302,196	45.24
2	พ.ร.บ. จราจรทางบก พ.ศ.2522	124,442	16.31	พ.ร.บ. จราจรทางบก พ.ศ.2522	106,333	15.92
3	พ.ร.ก.บริหารราชการในสถานการณ์ฉุกเฉิน พ.ศ. 2548	39,111	5.12	พ.ร.บ. อาวุธปืน เครื่องกระสุนปืน ฯลฯ พ.ศ.2490	30,052	4.50
4	พ.ร.บ. อาวุธปืน เครื่องกระสุนปืน ฯลฯ พ.ศ.2490	33,849	4.44	พ.ร.ก.การบริหารราชการในสถานการณ์ฉุกเฉิน พ.ศ. 2548	23,483	3.52
5	ความผิดฐานลักทรัพย์ ม.334 - ม.335	21,665	2.84	ความผิดฐานลักทรัพย์ ม.334 - ม.335	23,045	3.45
	อื่นๆ	193,915	25.41	อื่นๆ	182,896	27.38
	รวม	763,147	100.00	รวม	668,005	100.00

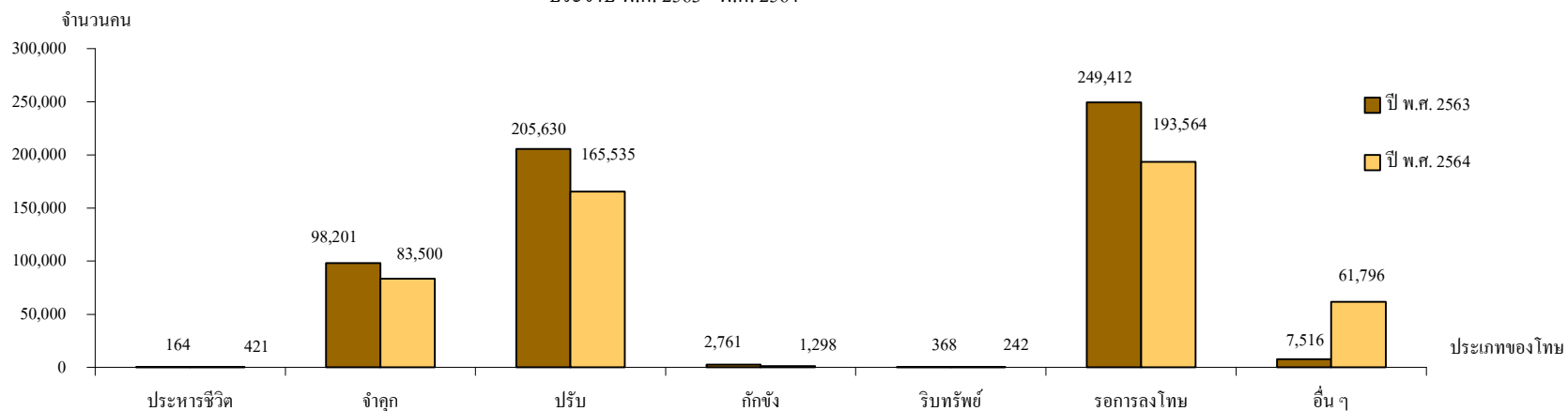
จากสถิติข้อหาที่ขึ้นสู่การพิจารณาสูงสุด 5 อันดับของศาลชั้นต้น เปรียบเทียบระหว่างปี พ.ศ. 2563 กับ ปี พ.ศ. 2564 พบว่า ข้อหาลำดับที่ 1 - 2 และลำดับที่ 5 เหมือนกัน ส่วนลำดับที่ 3 - 4 สลับตำแหน่งกัน โดยข้อหาคดีอาญาที่ขึ้นสู่การพิจารณาของศาลชั้นต้นในปี พ.ศ. 2564 มีปริมาณลดลงจากปีก่อน คิดเป็นร้อยละ 12.46

สถิติคดีแสดงจำนวนจำเลยที่ศาลชั้นต้นทั่วราชอาณาจักรตัดสินลงโทษ จำแนกตามกำหนดโทษ ประจำปี พ.ศ. 2562 - พ.ศ. 2563

ปี พ.ศ.	ประเภทของการกำหนดโทษที่มีคำพิพากษา														รวม
	ประหารชีวิต		จำคุก		ปรับ		กักขัง		ริบทรัพย์สิน		รอกการลงโทษ/รอกการกำหนดโทษ		อื่น ๆ		
	จำนวนคน	ร้อยละ	จำนวนคน	ร้อยละ	จำนวนคน	ร้อยละ	จำนวนคน	ร้อยละ	จำนวนคน	ร้อยละ	จำนวนคน	ร้อยละ	จำนวนคน	ร้อยละ	
ปี 2563	164	0.03	98,201	17.41	205,630	36.46	2,761	0.49	368	0.07	249,412	44.22	7,516	1.33	564,052
ปี 2564	421	0.08	83,500	16.49	165,535	32.69	1,298	0.26	242	0.05	193,564	38.23	61,796	12.20	506,356

จากสถิติจำนวนจำเลยที่ศาลพิพากษาลงโทษจำแนกตามการกำหนดโทษของศาลชั้นต้นทั่วราชอาณาจักร เปรียบเทียบระหว่างปี พ.ศ. 2563 กับ ปี พ.ศ. 2564 พบว่า จำเลยที่ถูกศาลพิพากษาลงโทษจำแนกการกำหนดโทษสูงสุด ได้แก่ อันดับที่ 1 ศาลพิพากษาให้รอกการลงโทษและหรือรอกการกำหนดโทษ ลดลงจากปีก่อนร้อยละ 22.39 อันดับที่ 2 ศาลพิพากษาปรับ ลดลงจากปีก่อนร้อยละ 19.49 อันดับที่ 3 ศาลพิพากษาจำคุกลดลงจากปีก่อนร้อยละ 14.97 อันดับที่ 4 ศาลพิพากษาให้กักขังลดลงจากปีก่อนร้อยละ 52.98 และลำดับที่ 5 ศาลพิพากษาให้ประหารชีวิต เพิ่มขึ้นจากปีก่อนร้อยละ 156.70 ตามลำดับ โดยจำเลยที่ศาลพิพากษาลงโทษในปี พ.ศ. 2564 มีปริมาณลดลงจากปีก่อนคิดเป็นร้อยละ 10.22

แผนภูมิแสดงจำนวนจำเลยที่ถูกศาลพิพากษาลงโทษ จำแนกตามการกำหนดโทษของศาลชั้นต้นทั่วราชอาณาจักร ประจำปี พ.ศ. 2563 - พ.ศ. 2564



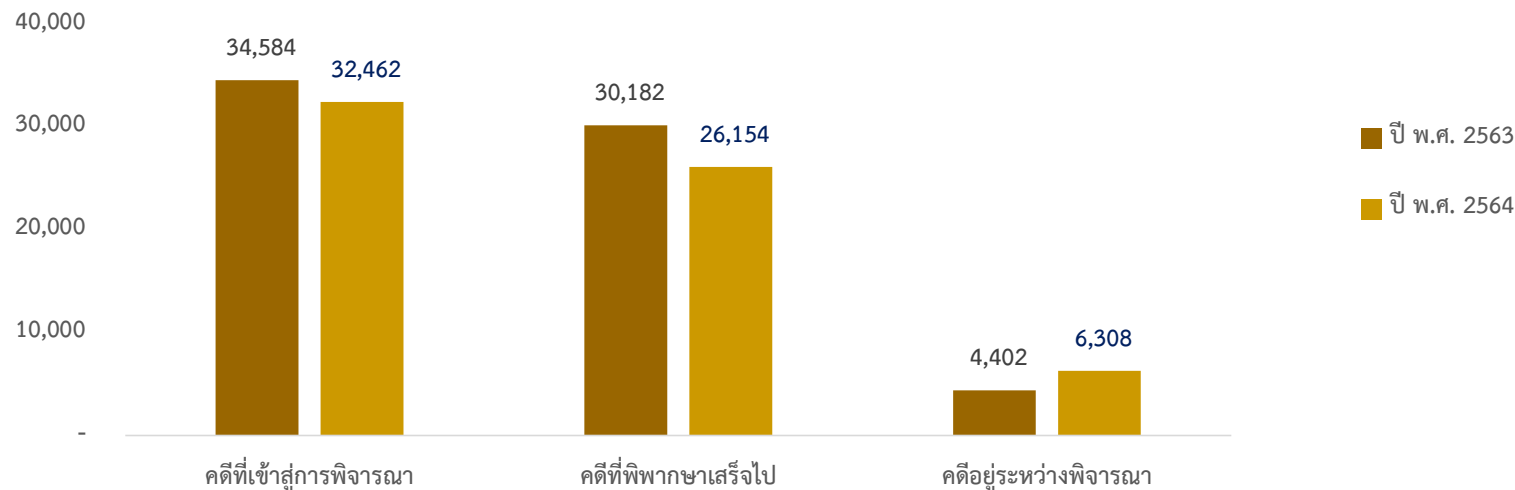
หมายเหตุ : จำนวนจำเลยที่ศาลชั้นต้นทั่วราชอาณาจักรตัดสินลงโทษ จำแนกตามการกำหนดโทษ หมายถึง กลุ่มศาลอาญา กลุ่มศาลอาญาคดีทุจริตฯ กลุ่มศาลจังหวัดและศาลแขวง

สถิติคดีที่เข้าสู่การพิจารณาและพิพากษาเสร็จไปของศาลเยาวชนและครอบครัวทั่วราชอาณาจักร ประจำปี พ.ศ. 2563 - พ.ศ. 2564

ปี พ.ศ. 25xx	ประเภทคดี	คดีที่เข้าสู่การพิจารณา			คดีพิพากษาเสร็จไป	ร้อยละ	คดีอยู่ระหว่างพิจารณา	ร้อยละ
		ค้างมา	รับใหม่	รวม				
ปี พ.ศ. 2563	แพ่ง	3,241	16,914	20,155	16,464	81.69	3,691	18.31
	อาญา	999	13,430	14,429	13,718	95.07	711	4.93
	รวม	4,240	30,344	34,584	30,182	87.27	4,402	12.73
ปี พ.ศ. 2564	แพ่ง	3,691	17,903	21,594	16,476	76.30	5,118	23.70
	อาญา	711	10,157	10,868	9,678	89.05	1,190	10.95
	รวม	4,402	28,060	32,462	26,154	80.57	6,308	19.43

จากสถิติคดีที่เข้าสู่การพิจารณาและพิพากษาเสร็จไปของศาลเยาวชนและครอบครัว เปรียบเทียบระหว่างปี พ.ศ. 2563 กับ ปี พ.ศ. 2564 พบว่า ปริมาณคดีที่เข้าสู่การพิจารณาในปี พ.ศ. 2564 มีปริมาณลดลง คิดเป็นร้อยละ 6.13 และศาลได้พิพากษาคดีเสร็จไป จำนวน 26,154 คดี คิดเป็นร้อยละ 80.57 คงเหลือปริมาณคดีอยู่ระหว่างพิจารณาอีกจำนวน 6,308 คดี หรือคิดเป็นร้อยละ 19.43

แผนภูมิแสดงจำนวนคดีที่เข้าสู่การพิจารณาและพิพากษาเสร็จไปของศาลเยาวชนและครอบครัว



จำนวนข้อหาคดีแพ่งที่ขึ้นสู่การพิจารณาสูงสุด 5 อันดับ ของศาลเยาวชนและครอบครัวทั่วราชอาณาจักร ประจำปี พ.ศ. 2563 - พ.ศ. 2564

ลำดับที่	ข้อหาคดีแพ่ง ปี พ.ศ. 2563	จำนวน	ร้อยละ	ข้อหาแพ่ง ปี พ.ศ. 2564	จำนวน	ร้อยละ
1	ฟ้องหย่า (ม.1516)	5,786	27.02	ฟ้องหย่า (ม.1516)	5,703	25.31
2	ร้องขอต่อศาลให้มีคำสั่งให้ผู้ร้องขอจดทะเบียนรับเด็กเป็นบุตร (ม.1548)	2,621	12.24	ร้องขอต่อศาลให้มีคำสั่งให้ผู้ร้องขอจดทะเบียนรับเด็กเป็นบุตร (ม.1548)	2,551	11.32
3	ขอให้สั่งเรื่องอำนาจปกครองบุตร (ม.1566(5))	1,151	5.37	ขอให้สั่งเรื่องอำนาจปกครองบุตร (ม.1566(5))	1,173	5.21
4	ฟ้องขอให้ศาลพิพากษาว่าอำนาจปกครองบุตรซึ่งยังไม่บรรลุนิติภาวะอยู่กับบิดาหรือมารดา (ม.1566(5))	969	4.52	เรียกค่าทดแทน	1,011	4.49
5	ฟ้องขอแบ่งสินสมรส (ม.1532)	885	4.13	ฟ้องเรียกค่าอุปการะเลี้ยงดูระหว่างบิดามารดาและบุตร (ม.1598/38)	997	4.42
	อื่นๆ	10,005	46.72	อื่นๆ	11,101	49.26
	รวม	21,417	100.00	รวม	22,536	100.00

จากสถิติข้อหาคดีเยาวชนฯแพ่งที่ขึ้นสู่การพิจารณาสูงสุด 5 อันดับของศาลเยาวชนและครอบครัว เปรียบเทียบระหว่างปี พ.ศ. 2563 กับ ปี พ.ศ. 2564 พบว่า ข้อหาลำดับที่ 1 - 3 เหมือนกัน ส่วนลำดับที่ 4 ลำดับที่ 5 ต่างกัน โดยข้อหาที่ขึ้นสู่การพิจารณาในปี พ.ศ. 2564 มีปริมาณเพิ่มขึ้นจากปีก่อน คิดเป็นร้อยละ 5.22

จำนวนข้อหาคดีอาญาที่ขึ้นสู่การพิจารณาสูงสุด 5 อันดับ ของศาลเยาวชนและครอบครัวทั่วราชอาณาจักร ประจำปี พ.ศ. 2563 - พ.ศ. 2564

ลำดับที่	ข้อหาคดีอาญา ปี พ.ศ. 2563	จำนวน	ร้อยละ	ข้อหาอาญา ปี พ.ศ. 2564	จำนวน	ร้อยละ
1	พ.ร.บ. ยาเสพติดให้โทษ พ.ศ.2522	10,934	50.36	พ.ร.บ. ยาเสพติดให้โทษ พ.ศ.2522	8,064	49.41
2	พ.ร.บ. จราจรทางบก พ.ศ.2522	2,058	9.48	พ.ร.บ. จราจรทางบก พ.ศ.2522	1,535	9.41
3	ความผิดฐานลักทรัพย์ ม.334 - ม.335	1,256	5.78	ความผิดฐานลักทรัพย์ ม.334 - ม.335	1,105	6.77
4	พ.ร.ก.บริหารราชการในสถานการณ์ฉุกเฉิน พ.ศ. 2548	1,096	5.05	พ.ร.บ. อาวุธปืน เครื่องกระสุนปืน ฯลฯ พ.ศ.2490	686	4.20
5	พ.ร.บ. อาวุธปืน เครื่องกระสุนปืน ฯลฯ พ.ศ.2490	927	4.27	ความผิดต่อเสรีภาพ ม.309 - ม.321	421	2.58
	อื่นๆ	5,441	25.06	อื่นๆ	4,508	27.62
	รวม	21,712	100.00	รวม	16,319	100.00

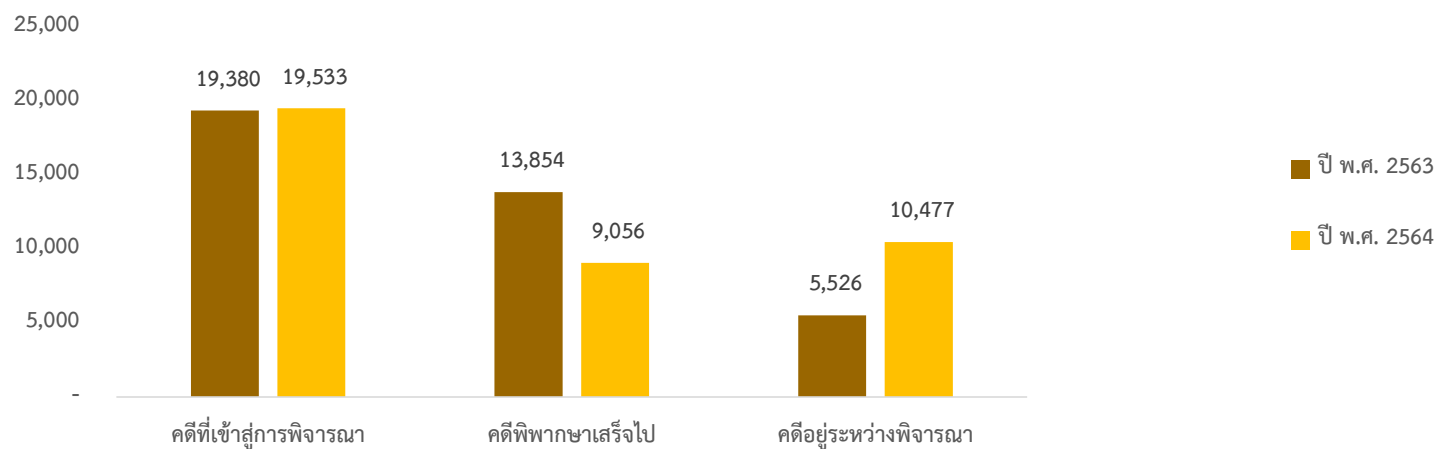
จากสถิติข้อหาคดีเยาวชนอาญาที่ขึ้นสู่การพิจารณาสูงสุด 5 อันดับของศาลเยาวชนและครอบครัว เปรียบเทียบระหว่างปี พ.ศ. 2563 กับ ปี พ.ศ. 2564 พบว่า ข้อหาลำดับที่ 1 - 3 เหมือนกัน ส่วนลำดับที่ 4 - 5 ต่างกัน โดยข้อหาที่ขึ้นสู่การพิจารณาในปี พ.ศ. 2564 มีปริมาณลดลงจากปีก่อน คิดเป็นร้อยละ 24.83

ปริมาณคดีที่เข้าสู่การพิจารณาพิพากษาของศาลแรงงานกลาง และศาลแรงงานภาค 1 - 9 ประจำปี พ.ศ. 2563 - พ.ศ. 2564

ปี พ.ศ. 25xx	คดีที่เข้าสู่การพิจารณา			คดีพิพากษาเสร็จไป		คดีอยู่ระหว่างพิจารณา	
	ค้างมา	รับใหม่	รวม	จำนวน	ร้อยละ	จำนวน	ร้อยละ
ปี พ.ศ. 2563	2,819	16,561	19,380	13,854	71.49	5,526	28.51
ปี พ.ศ. 2564	5,526	14,007	19,533	9,056	46.36	10,477	53.64

จากสถิติคดีที่เข้าสู่การพิจารณาของศาลแรงงานกลางและศาลแรงงานภาค เปรียบเทียบระหว่างปี พ.ศ. 2563 กับ ปี พ.ศ. 2564 พบว่าคดีที่เข้าสู่การพิจารณา มีปริมาณเพิ่มขึ้นจากปีก่อน คิดเป็นร้อยละ 0.78 และศาลได้พิพากษาคดีเสร็จไป จำนวน 9,056 คดี คิดเป็นร้อยละ 46.36 คงเหลือปริมาณคดีอยู่ระหว่างพิจารณา จำนวน 10,477 คดี หรือคิดเป็นร้อยละ 53.63 ของคดีที่เข้าสู่การพิจารณา

แผนภูมิแสดงจำนวนคดีที่เข้าสู่การพิจารณาและพิพากษาเสร็จไปของศาลแรงงานกลางและแรงงานภาค
เปรียบเทียบระหว่างปี พ.ศ. 2563 กับ ปี พ.ศ. 2564



จำนวนข้อหาคดีแรงงานที่ขึ้นสู่การพิจารณาสูงสุด 5 อันดับของศาลแรงงาน และศาลแรงงานภาค 1 - 9 ประจำปี พ.ศ. 2563 - พ.ศ. 2564

ลำดับที่	ข้อหาคดีแรงงาน ปี พ.ศ. 2563	จำนวน	ร้อยละ	ข้อหาคดีแรงงาน ปี พ.ศ. 2564	จำนวน	ร้อยละ
1	ขอให้คิดค่าชดเชย	6,454	18.90	ขอให้คิดค่าชดเชย	6,581	21.87
2	ขอให้จ่ายสินจ้างแทนการบอกกล่าวล่วงหน้า	5,341	15.64	ขอให้จ่ายสินจ้างแทนการบอกกล่าวล่วงหน้า	5,705	18.96
3	ขอให้รับกลับเข้าทำงานและหรือให้จ่ายค่าเสียหายกรณีเลิกจ้างไม่เป็นธรรม	4,250	12.45	ขอให้จ่ายค่าจ้างให้ถูกต้องและตามกำหนดเวลา (มาตรา 70)	3,541	11.77
4	ขอให้จ่ายค่าจ้างให้ถูกต้องและตามกำหนดเวลา	3,683	10.79	ขอให้รับกลับเข้าทำงานและหรือให้จ่ายค่าเสียหายกรณีเลิกจ้างไม่เป็นธรรม	2,500	8.31
5	ขอให้ปฏิบัติตามข้อตกลงเกี่ยวกับสภาพการจ้าง	1,965	5.75	ขอให้เพิกถอนหรือเปลี่ยนแปลงคำสั่งของพนักงานตรวจแรงงาน (มาตรา 125)	1,552	5.16
	อื่นๆ	12,452	36.47	อื่นๆ	10,207	33.93
	รวม	34,145	100.00	รวม	30,086	100.00

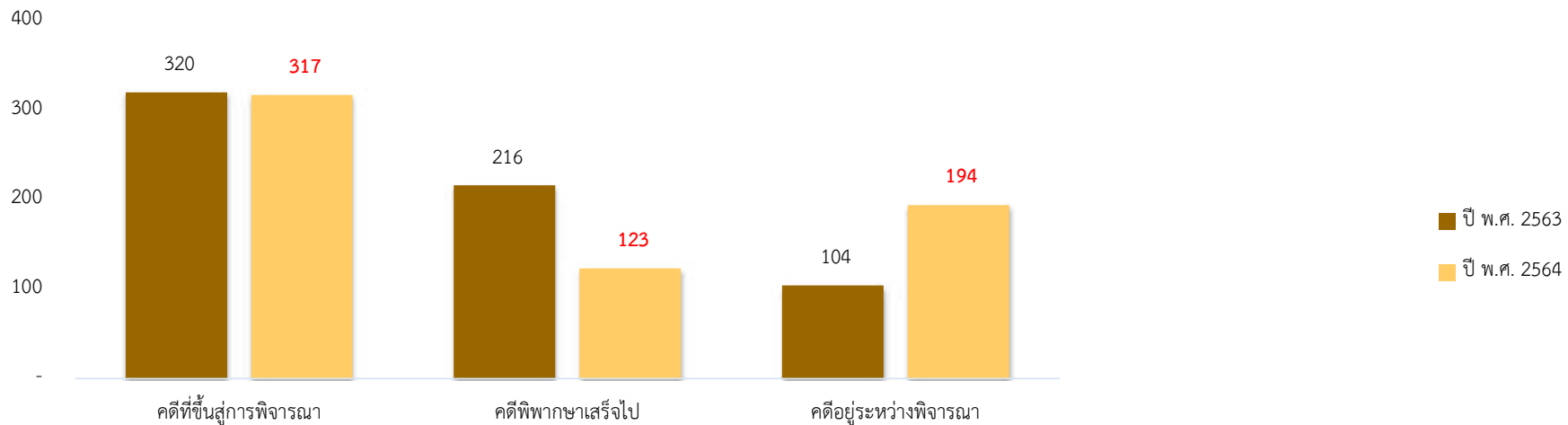
จากสถิติข้อหาคดีแรงงานที่ขึ้นสู่การพิจารณาสูงสุด 5 อันดับ ของศาลแรงงานกลาง และศาลแรงงานภาค เปรียบเทียบระหว่างปี พ.ศ. 2563 กับ ปี พ.ศ. 2564 พบว่า ข้อหาลำดับที่ 1 ลำดับที่ 2 เหมือนกัน ลำดับที่ 3 และลำดับที่ 4 สลับตำแหน่งกัน ส่วนลำดับที่ 5 แตกต่างกัน โดยข้อหาคดีแรงงานที่ขึ้นสู่การพิจารณาในปี พ.ศ. 2564 มีปริมาณลดลงจากปีก่อน คิดเป็นร้อยละ 11.88

ปริมาณคดีที่เข้าสู่การพิจารณาพิพากษาของศาลฎีกาชั้นกลาง ประจำปี พ.ศ. 2563 - พ.ศ. 2564

ปี พ.ศ. 25xx	คดีที่เข้าสู่การพิจารณา			คดีพิพากษาเสร็จไป		คดีอยู่ระหว่างพิจารณา	
	ค้างมา	รับใหม่	รวม	จำนวน	ร้อยละ	จำนวน	ร้อยละ
ปี พ.ศ. 2563	97	223	320	216	67.50	104	32.50
ปี พ.ศ. 2564	104	213	317	123	38.80	194	61.20

จากสถิติคดีที่เข้าสู่การพิจารณาของศาลฎีกาชั้นกลาง เปรียบเทียบระหว่างปี พ.ศ. 2563 กับ ปี พ.ศ. 2564 พบว่า คดีที่เข้าสู่การพิจารณา มีปริมาณคดีลดลง จากปีก่อน คิดเป็นร้อยละ 0.93 และศาลได้พิพากษาคดีเสร็จไป จำนวน 123 คดี คิดเป็นร้อยละ 38.80 ของคดีที่เข้าสู่การพิจารณา คงเหลือคดีอยู่ระหว่างพิจารณาอีก จำนวน 194 คดี หรือคิดเป็นร้อยละ 61.19

แผนภูมิแสดงจำนวนคดีที่เข้าสู่การพิจารณาและพิพากษาเสร็จไปของศาลฎีกาชั้นกลาง ประจำปี พ.ศ. 2563 กับ ปี พ.ศ. 2564



จำนวนข้อหาคดีภาษีอากรที่ขึ้นสู่การพิจารณาสูงสุด 5 อันดับ ของศาลภาษีอากรกลาง ประจำปี พ.ศ. 2563 - พ.ศ. 2564

ลำดับที่	ข้อหาคดีภาษีอากร ปี พ.ศ. 2563	จำนวน	ร้อยละ	ข้อหาคดีภาษีอากร ปี พ.ศ. 2564	จำนวน	ร้อยละ
1	ภาษีมูลค่าเพิ่ม	159	43.92	ภาษีมูลค่าเพิ่ม	139	38.19
2	พ.ร.บ.ศุลกากร พ.ศ. 2469	101	27.90	พ.ร.บ.ศุลกากร พ.ศ. 2469	111	30.49
3	พ.ร.บ.สรรพสามิต พ.ศ. 2527	66	18.23	พ.ร.บ.สรรพสามิต พ.ศ. 2527	79	21.70
4	ภาษีเงินได้นิติบุคคล	14	3.87	ภาษีเงินได้บุคคลธรรมดา	15	4.12
5	พ.ร.บ.ภาษีโรงเรือนและที่ดิน	10	2.76	ภาษีเงินได้นิติบุคคล	7	1.92
	อื่นๆ	12	3.31	อื่นๆ	13	3.57
	รวม	362	100.00	รวม	364	100.00

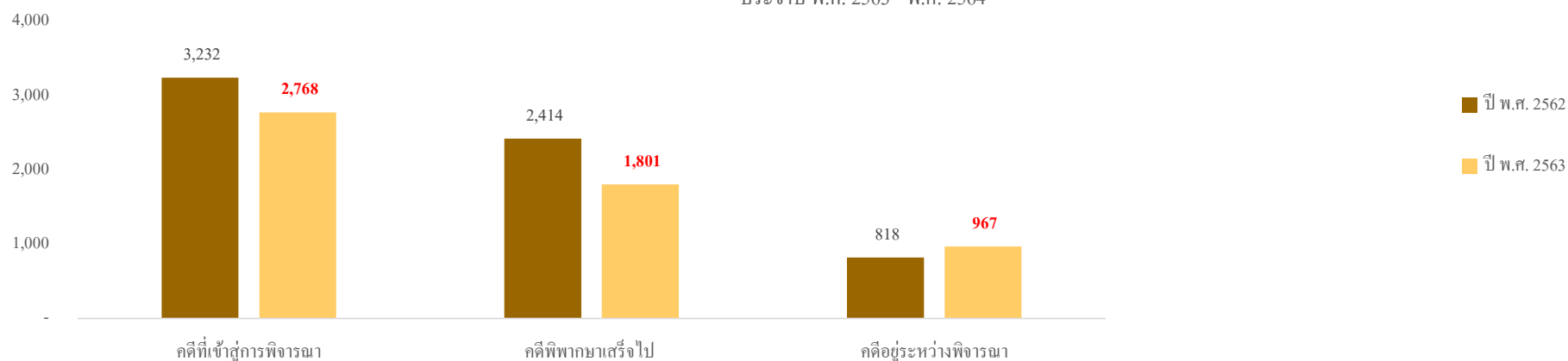
จากปริมาณข้อหาคดีภาษีอากรที่ขึ้นสู่การพิจารณาสูงสุด 5 อันดับ เปรียบเทียบระหว่างปี พ.ศ. 2563 กับ ปี พ.ศ. 2564 พบว่า ข้อหาลำดับที่ 1 , 2 และ 3 เหมือนกัน ส่วนลำดับที่ 4 และ 5 ต่างกัน โดยข้อหาที่ขึ้นสู่การพิจารณาในปี พ.ศ. 2564 มีแนวโน้มเพิ่มขึ้นจากปีก่อน คิดเป็นร้อยละ 0.55

ปริมาณคดีที่เข้าสู่การพิจารณาพิพากษาของศาลทรัพย์สินทางปัญญาและการค้าระหว่างประเทศกลาง ประจำปี พ.ศ. 2563 - พ.ศ. 2564

ปี พ.ศ. 25xx	ประเภทคดี	คดีที่เข้าสู่การพิจารณา			คดีพิพากษาเสร็จไป		คดีอยู่ระหว่างพิจารณา	
		ค้างมา	รับใหม่	รวม	จำนวน	ร้อยละ	จำนวน	ร้อยละ
ปี พ.ศ. 2563	แพ่ง	517	612	1,129	522	46.24	607	53.76
	อาญา	241	1,862	2,103	1,892	89.97	211	10.03
	รวม	758	2,474	3,232	2,414	74.69	818	25.31
ปี พ.ศ. 2564	แพ่ง	607	520	1,127	554	49.16	573	50.84
	อาญา	211	1,430	1,641	1,247	75.99	394	24.01
	รวม	818	1,950	2,768	1,801	65.07	967	34.93

ปริมาณคดีที่เข้าสู่การพิจารณาของศาลทรัพย์สินทางปัญญาในช่วงเวลาเดียวกัน พบว่า คดีเข้าสู่การพิจารณามีแนวโน้มลดลงจากปีก่อน และศาลดำเนินการพิพากษาคดีเสร็จไปได้ร้อยละ 65.07 ซึ่งพิพากษาคดีเสร็จไปได้เกินครึ่งของคดีที่เข้าสู่การพิจารณา และคงเหลือคดีที่อยู่ระหว่างการพิจารณาอีกเพียงร้อยละ 34.93

แผนภูมิแสดงปริมาณคดีที่เข้าสู่การพิจารณาพิพากษาของศาลทรัพย์สินทางปัญญาและการค้าระหว่างประเทศกลาง ประจำปี พ.ศ. 2563 - พ.ศ. 2564



จำนวนข้อหาคดีทรัพย์สินฯแพ่งที่ขึ้นสู่การพิจารณาสูงสุด 5 อันดับของศาลทรัพย์สินทางปัญญาและการค้าระหว่างประเทศกลาง ประจำปี พ.ศ. 2563 - พ.ศ. 2564

ลำดับที่	ข้อหาคดีทรัพย์สินฯแพ่ง ปี พ.ศ. 2563	จำนวน	ร้อยละ	ข้อหาคดีทรัพย์สินฯแพ่ง ปี พ.ศ. 2564	จำนวน	ร้อยละ
1	เพิกถอนคำวินิจฉัยคณะกรรมการเครื่องหมายการค้า	71	8.57	ประกันภัยระหว่างประเทศ	86	14.60
2	รับขนทางทะเล	67	8.09	สัญญาซื้อขายระหว่างประเทศ	74	12.56
3	สัญญาเลดเตอร์ออฟเครดิตและทรัสต์รีซีท	59	7.13	รับขนทางทะเล	46	7.81
4	สัญญาซื้อขายระหว่างประเทศ	40	4.83	สัญญาเลดเตอร์ออฟเครดิต และทรัสต์รีซีท	43	7.30
5	ละเมิดเครื่องหมายการค้า	36	4.35	เพิกถอนคำวินิจฉัยคณะกรรมการเครื่องหมายการค้า	37	6.28
	อื่นๆ	555	67.03	อื่นๆ	303	51.44
	รวม	828	100.00	รวม	589	100.00

ปริมาณข้อหาคดีทรัพย์สินฯแพ่งที่ขึ้นสู่การพิจารณาสูงสุด 5 อันดับ เปรียบเทียบระหว่างปี พ.ศ. 2563 กับ ปี พ.ศ. 2564 พบว่า ลำดับที่ 2 - 4 สลับตำแหน่งกัน ส่วนลำดับที่ 1 และ ลำดับที่ 5 ต่างกัน โดยข้อหาที่ขึ้นสู่การพิจารณาในปี พ.ศ. 2564 มีแนวโน้มลดลงจากปีก่อน คิดเป็นร้อยละ 28.86

จำนวนข้อหาคดีทรัพย์สินฯอาญาที่ขึ้นสู่การพิจารณาสูงสุด 5 อันดับของศาลทรัพย์สินทางปัญญาและการค้าระหว่างประเทศกลาง ประจำปี พ.ศ. 2563 - พ.ศ. 2564

ลำดับที่	ข้อหาคดีทรัพย์สินฯอาญา ปี พ.ศ. 2563	จำนวน	ร้อยละ	ข้อหาคดีทรัพย์สินฯอาญา ปี พ.ศ. 2564	จำนวน	ร้อยละ
1	นำเข้า จำหน่ายและมีไว้เพื่อจำหน่ายซึ่งสินค้าปลอม มาตรา 108	945	42.64	นำเข้า จำหน่ายและมีไว้เพื่อจำหน่ายซึ่งสินค้าปลอม มาตรา 108	577	32.78
2	ความผิดต่อ พ.ร.บ.ลิขสิทธิ์ พ.ศ. 2537	541	24.41	ความผิดต่อ พ.ร.บ.ลิขสิทธิ์ พ.ศ.2537	521	29.60
3	นำเข้า จำหน่ายและมีไว้เพื่อจำหน่ายซึ่งสินค้าเลียนแบบ มาตรา 109	239	10.79	ความผิดเกี่ยวกับการค้า ม.271 - ม.275	216	12.27
4	ความผิดเกี่ยวกับการค้า ม.271 - ม.275	222	10.02	นำเข้า จำหน่ายและมีไว้เพื่อจำหน่ายซึ่งสินค้าเลียนแบบ มาตรา 109	196	11.14
5	นำเข้า จำหน่ายและมีไว้เพื่อจำหน่ายซึ่งสินค้า มาตรา 108	121	5.46	นำเข้า จำหน่ายและมีไว้เพื่อจำหน่ายซึ่งสินค้า มาตรา 108	59	3.35
	อื่นๆ	148	6.68	อื่นๆ	191	10.85
	รวม	2,216	100.00	รวม	1,760	100.00

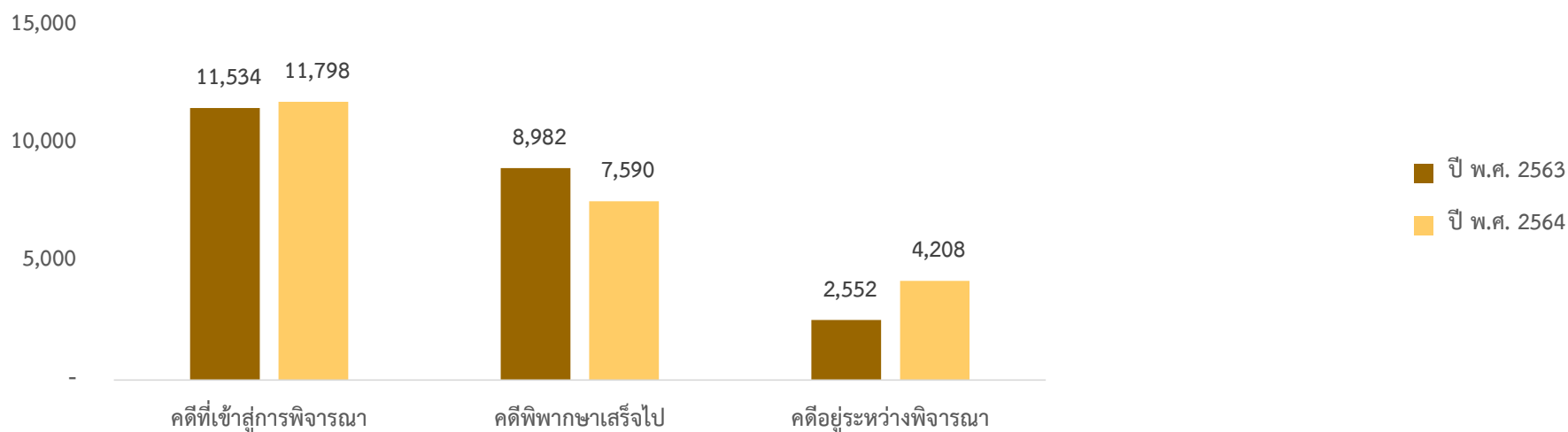
ปริมาณข้อหาคดีทรัพย์สินฯอาญาที่ขึ้นสู่การพิจารณาสูงสุด 5 อันดับ เปรียบเทียบระหว่างปี พ.ศ. 2563 กับ ปี พ.ศ. 2564 พบว่า ข้อหาลำดับที่ 1 - 2 และ 5 เหมือนกัน ส่วนลำดับที่ 3 - 4 สลับตำแหน่งกัน โดยข้อหาที่ขึ้นสู่การพิจารณาในปี พ.ศ. 2564 มีแนวโน้มลดลงจากปีก่อน คิดเป็นร้อยละ 20.57

สถิติคดีที่เข้าสู่การพิจารณาและพิพากษาเสร็จไปของศาลล้มละลายกลาง ประจำปี พ.ศ. 2563 - พ.ศ. 2564

ปี พ.ศ. 25xx	คดีที่เข้าสู่การพิจารณา			คดีพิพากษาเสร็จไป		คดีอยู่ระหว่างพิจารณา	
	ค้างมา	รับใหม่	รวม	จำนวน	ร้อยละ	จำนวน	ร้อยละ
ปี พ.ศ. 2563	2,352	9,182	11,534	8,982	77.87	2,552	22.13
ปี พ.ศ. 2564	2,552	9,246	11,798	7,590	64.33	4,208	35.67

จำนวนคดีที่เข้าสู่การพิจารณาและพิพากษาเสร็จไปของศาลล้มละลายเปรียบเทียบในช่วงเวลาเดียวกัน พบว่าปี พ.ศ. 2564 คดีเข้าสู่การพิจารณามีแนวโน้มเพิ่มขึ้น และศาลดำเนินการพิพากษาคดีเสร็จไป คิดเป็นร้อยละ 64.33 คงเหลือคดีอยู่ระหว่างพิจารณา คิดเป็นร้อยละ 35.67 ของปริมาณคดีที่เข้าสู่การพิจารณา

แผนภูมิแสดงจำนวนคดีที่เข้าสู่การพิจารณาและพิพากษาเสร็จไปของศาลล้มละลายกลาง ประจำปี พ.ศ. 2563 - พ.ศ. 2564



บทที่ 1 สถิติคดีศาลฎีกา
ประจำปี 2564

EOJ

ศาลยุติธรรม
COURT OF JUSTICE

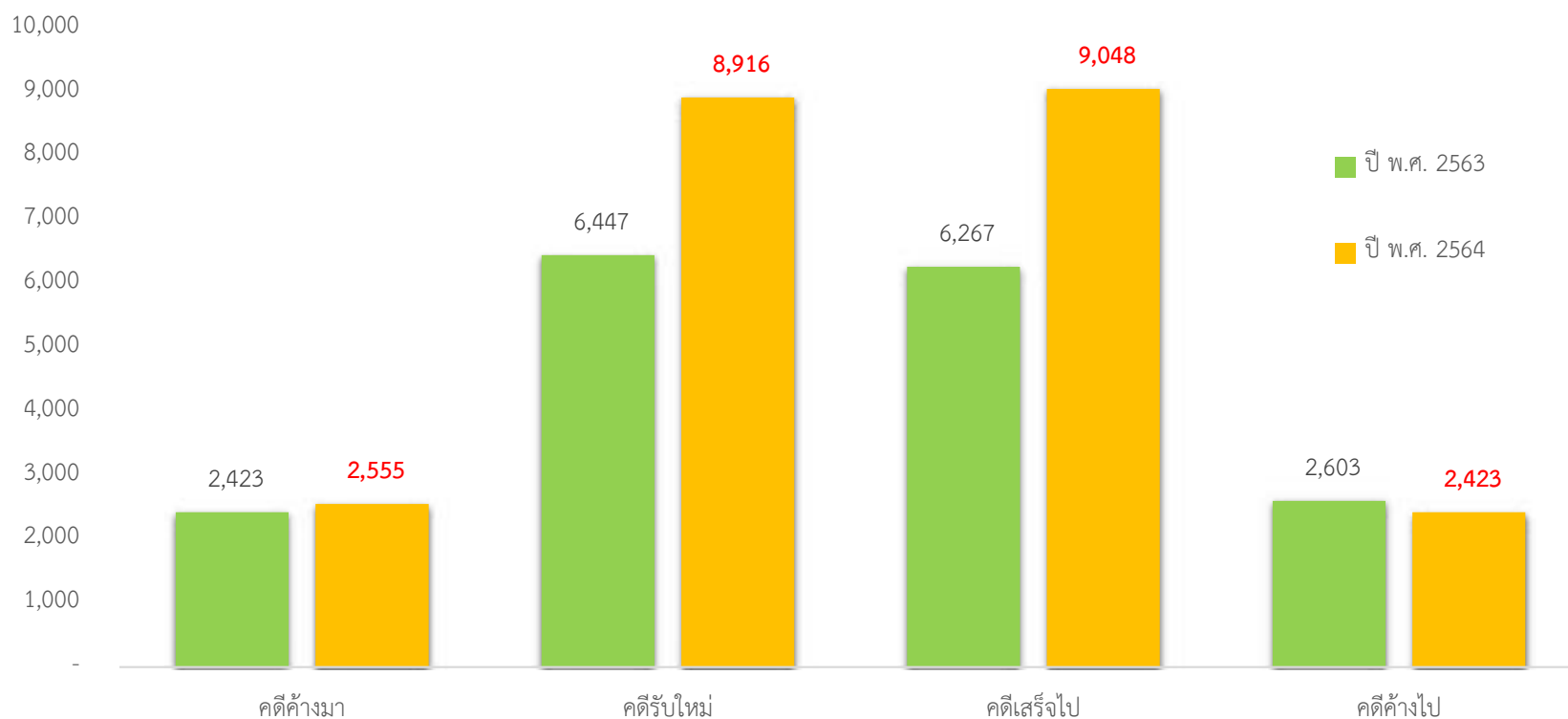


1.1 สถิติคดีที่เข้าสู่การพิจารณาและพิพากษาเสร็จไปของศาลฎีกา ประจำปี พ.ศ. 2564

ศาล	ประเภทคดี	คดีค้างมา	คดีรับใหม่	รวมคดีเข้าสู่ การพิจารณา	คดีเสร็จไปจำนวนความคำพิพากษา / คำสั่งศาล												คดีค้างไป
					โดยยื่น	โดยแก้	โดยกลับ	โดยช้อน	ยกโดย อุทธรณ์ ต้องห้าม	โดย ประนีประนอม ยอมความ	ถอนฟ้อง	ยกคำร้อง	เพิกถอนสิทธิ์	อื่นๆ	รออ่านคำ พิพากษา	รวม	
ศาลฎีกา	ส่วนแพ่ง																
	แพ่ง	423	958	1,381	276	177	124	-	31	1	-	-	-	13	300	922	459
	ผู้บริโภค	262	507	769	51	56	45	-	6	1	-	-	-	1	220	380	389
	สิ่งแวดล้อม	9	16	25	2	4	-	-	-	1	-	-	-	1	5	13	12
	ปกครอง	10	14	24	2	3	1	-	1	-	-	-	-	-	10	17	7
	พาณิชย์และเศรษฐกิจ	73	217	290	16	22	13	-	-	1	-	-	-	133	32	217	73
	เลือกตั้ง	-	-	-	-	-	-	-	-	-	-	-	-	-	-	-	-
	อาญานักการเมือง	-	-	-	-	-	-	-	-	-	-	-	-	-	-	-	-
	อุทธรณ์อาญานักการเมือง	-	-	-	-	-	-	-	-	-	-	-	-	-	-	-	-
	ภาษีอากร	26	59	85	5	14	3	-	-	-	-	-	-	-	11	33	52
	แรงงาน	308	1,149	1,457	29	119	7	-	2	-	-	-	-	7	1,071	1,235	222
	ทรัพย์สินฯ	16	18	34	1	4	5	-	-	-	-	-	-	-	8	18	16
	เยาวชนและครอบครัว	20	42	62	6	4	4	-	-	-	-	-	-	-	17	31	31
	ล้มละลาย	21	20	41	5	1	3	-	6	-	-	-	-	-	6	21	20
	ฟื้นฟู	4	14	18	-	1	1	-	-	-	-	-	-	-	6	8	10
	ส่วนอาญา																
	อาญา	1,068	3,173	4,241	988	633	202	-	94	-	-	-	-	44	1,145	3,106	1,135
	ผู้บริโภค	-	-	-	-	-	-	-	-	-	-	-	-	-	-	-	-
	สิ่งแวดล้อม	148	212	360	62	59	8	-	7	-	-	-	-	6	75	217	143
	อาญานักการเมือง	7	26	33										14		14	19
	อุทธรณ์อาญานักการเมือง	6	2	8	4	1	-	-	-	-	-	-	-	-		5	3
	ทรัพย์สินฯ	8	5	13	3	1	-	-	-	-	-	-	-	-	5	9	4
	เยาวชนและครอบครัว	13	15	28	5	3	3	-	2	-	-	-	-	-	7	20	8
	ล้มละลาย	1	-	1	1	-	-	-	-	-	-	-	-	-	-	1	-
	รวมส่วนแพ่ง	1,172	3,014	4,186	393	405	206	-	46	4	-	-	-	155	1,686	2,895	1,291
	รวมส่วนอาญา	1,251	3,433	4,684	1,063	697	213	-	103	-	-	-	-	64	1,232	3,372	1,312
รวมทั้งสิ้น	2,423	6,447	8,870	1,456	1,102	419	-	149	4	-	-	-	219	2,918	6,267	2,603	

1.2 เปรียบเทียบจำนวนคดีที่เข้าสู่การพิจารณาและพิพากษาเสร็จไปของศาลฎีกา ระหว่างปี พ.ศ. 2563 กับ พ.ศ. 2564

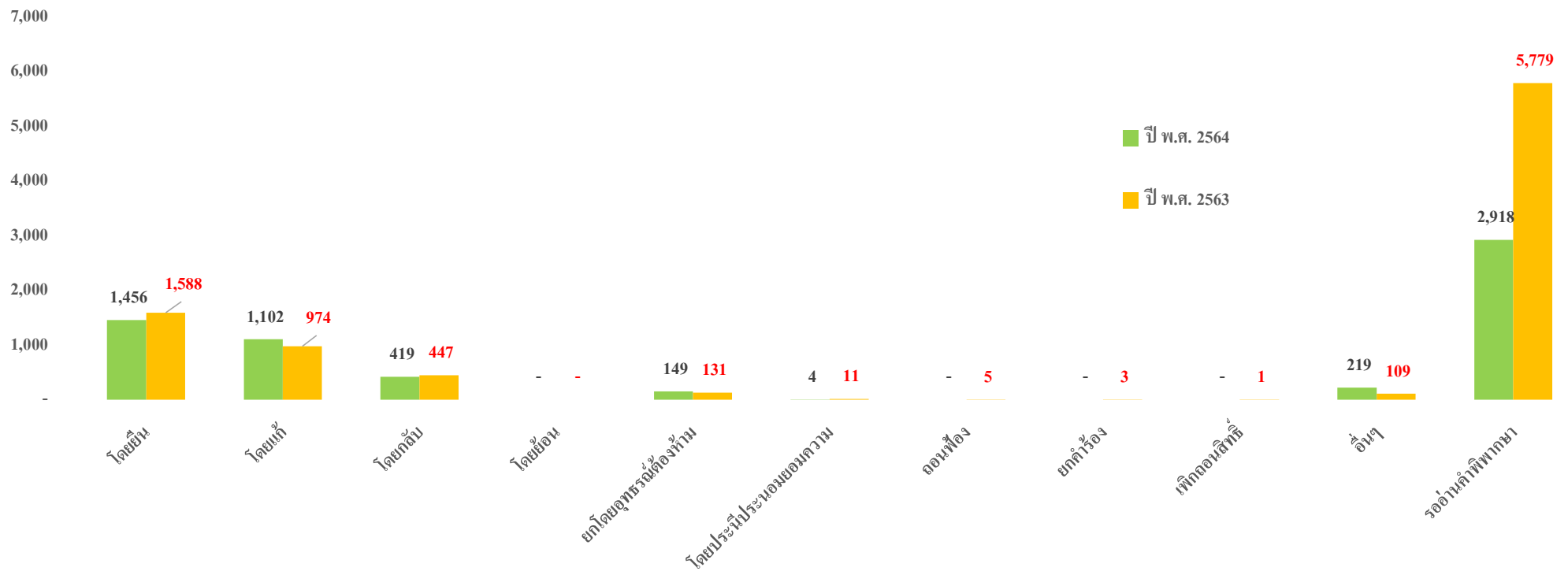
คดีที่เข้าสู่การพิจารณาและพิพากษาเสร็จไปของศาลฎีกา ประจำปี พ.ศ. 2564



ปี พ.ศ. 25xx	คดีค้างมา	คดีรับใหม่	รวมคดีที่เข้าสู่การพิจารณา	คดีเสร็จไป	คดีค้างไป
ปี พ.ศ. 2564	2,423	6,447	8,870	6,267	2,603
ปี พ.ศ. 2563	2,555	8,916	11,471	9,048	2,423

1.3 เปรียบเทียบจำนวนคดีที่พิพากษาเสร็จไปจำแนกตามคำพิพากษา / คำสั่ง ของศาลฎีกา ระหว่างปี พ.ศ. 2563 กับ พ.ศ. 2564

แผนภูมิแสดงจำนวนคดีที่พิพากษาเสร็จไปจำแนกตามคำพิพากษา / คำสั่ง ของศาลฎีกา ระหว่างปี พ.ศ. 2563 กับ พ.ศ. 2564



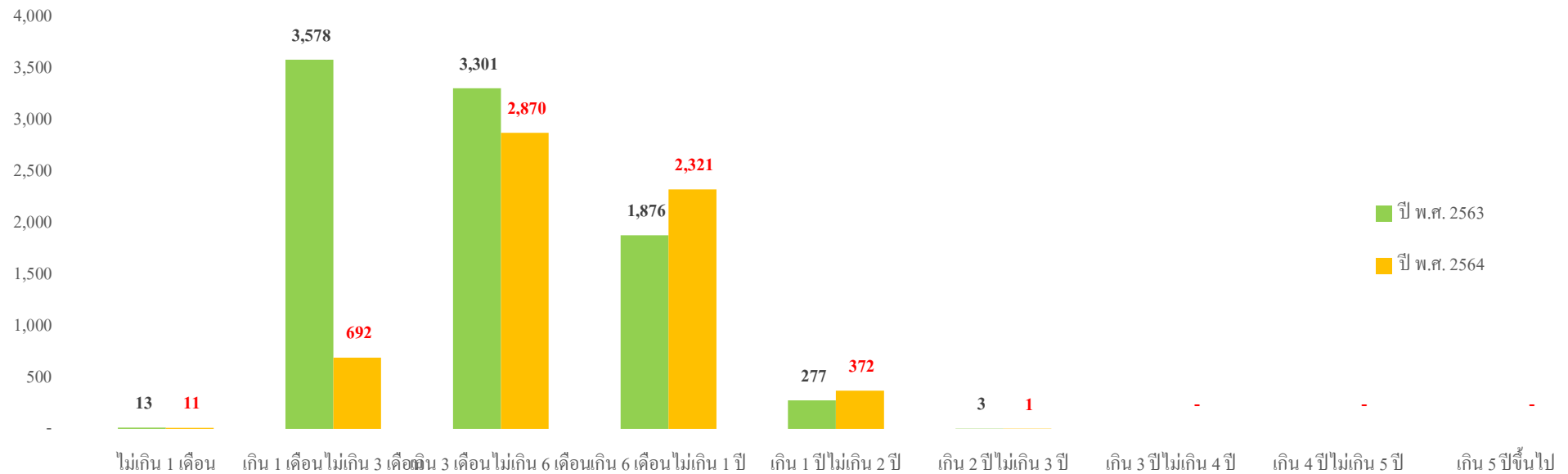
ปี พ.ศ. 25xx	โดยยื่น	โดยแก้	โดยกลับ	โดยช้อน	ยกโดยอุทธรณ์ ต้องห้าม	โดย ประนีประนอม ยอมความ	ถอนฟ้อง	ยกคำร้อง	เพิกถอนสิทธิ์	อื่นๆ	รออ่านคำ พิพากษา	รวม
ปี พ.ศ. 2564	1,456	1,102	419	-	149	4	-	-	-	219	2,918	6,267
ปี พ.ศ. 2563	1,588	974	447	-	131	11	5	3	1	109	5,779	9,048

1.4 สถิติคดีที่พิพากษาเสร็จไป จำนวนตามระยะเวลาในการพิจารณาคดีของศาลฎีกา ประจำปี พ.ศ. 2564

ศาล	ประเภทคดี	ระยะเวลาพิพากษาคดีเสร็จไป									
		ไม่เกิน 1 เดือน	เกิน 1 เดือนไม่เกิน 3 เดือน	เกิน 3 เดือนไม่เกิน 6 เดือน	เกิน 6 เดือนไม่เกิน 1 ปี	เกิน 1 ปีไม่เกิน 2 ปี	เกิน 2 ปีไม่เกิน 3 ปี	เกิน 3 ปีไม่เกิน 4 ปี	เกิน 4 ปีไม่เกิน 5 ปี	เกิน 5 ปีขึ้นไป	รวม
ศาลฎีกา	ส่วนแพ่ง										
	แพ่ง	4	58	575	264	20	1	-	-	-	922
	ผู้บริโภคร	1	-	69	237	73	-	-	-	-	380
	สิ่งแวดล้อม	-	1	4	4	4	-	-	-	-	13
	ปกครอง	-	-	8	6	3	-	-	-	-	17
	พาณิชย์และเศรษฐกิจ	1	129	9	71	7	-	-	-	-	217
	เลือกตั้ง	-	-	-	-	-	-	-	-	-	-
	อัยการ	-	-	-	-	-	-	-	-	-	-
	อัยการ	-	-	-	-	-	-	-	-	-	-
	แรงงาน	-	6	1	1,058	170	-	-	-	-	1,235
	ทรัพย์สินฯ	-	-	-	18	-	-	-	-	-	18
	เยาวชนและครอบครัว	-	-	4	22	5	-	-	-	-	31
	ล้มละลาย	-	-	3	14	4	-	-	-	-	21
	ฟื้นฟู	-	-	1	6	1	-	-	-	-	8
	ส่วนอาญา										-
	อาญา	5	486	2,093	501	21	-	-	-	-	3,106
	ผู้บริโภคร	-	-	-	-	-	-	-	-	-	-
	สิ่งแวดล้อม	-	12	90	76	39	-	-	-	-	217
	อัยการ	-	-	7	7	-	-	-	-	-	14
	อัยการ	-	-	-	3	2	-	-	-	-	5
	ทรัพย์สินฯ	-	-	-	8	1	-	-	-	-	9
	เยาวชนและครอบครัว	-	-	6	13	1	-	-	-	-	20
	ล้มละลาย	-	-	-	-	1	-	-	-	-	1
รวมส่วนแพ่ง	6	194	674	1,713	307	1	-	-	-	2,895	
รวมส่วนอาญา	5	498	2,196	608	65	-	-	-	-	3,372	
รวมทั้งสิ้น	11	692	2,870	2,321	372	1	-	-	-	6,267	

1.5 เปรียบเทียบจำนวนคดีที่พิพากษาเสร็จไป จำแนกตามระยะเวลาในการพิจารณาคดีของศาลฎีกา ระหว่างปี พ.ศ. 2563 - พ.ศ. 2564

แผนภูมิแสดงจำนวนคดีที่พิพากษาเสร็จไปจำแนกตามระยะเวลาของศาลฎีกา ระหว่างปี พ.ศ. 2563 กับ พ.ศ. 2564



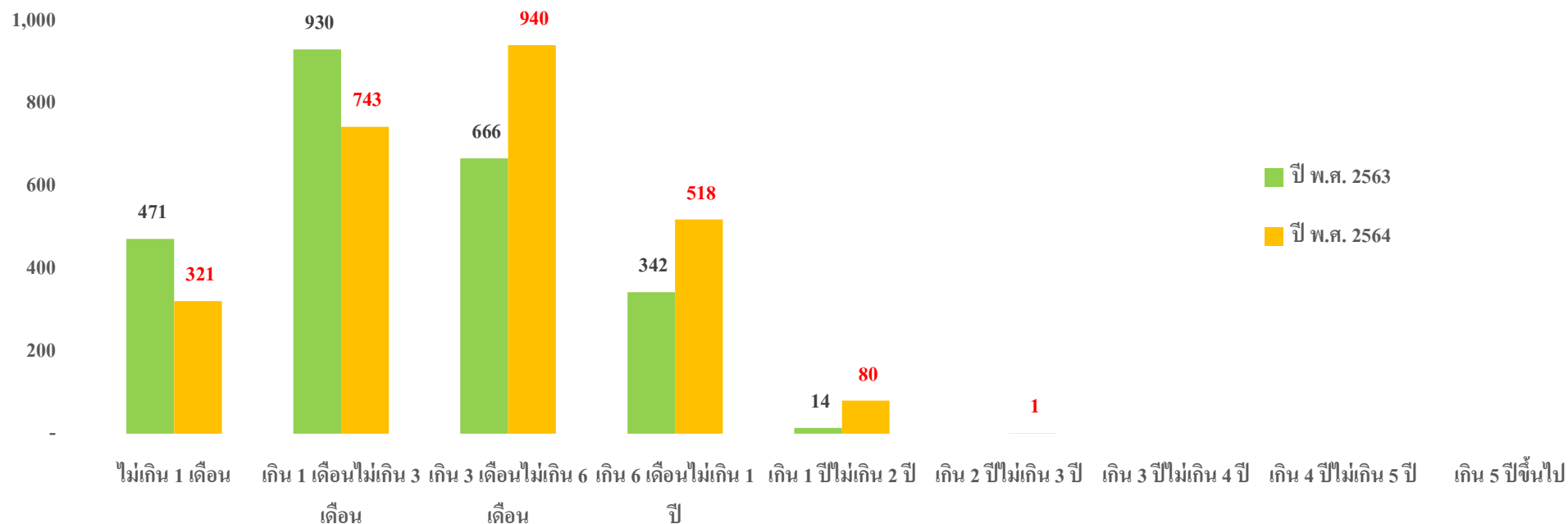
ปี พ.ศ. 25xx	ระยะเวลาพิพากษาคดีแล้วเสร็จ									รวม
	ไม่เกิน 1 เดือน	เกิน 1 เดือนไม่เกิน 3 เดือน	เกิน 3 เดือนไม่เกิน 6 เดือน	เกิน 6 เดือนไม่เกิน 1 ปี	เกิน 1 ปีไม่เกิน 2 ปี	เกิน 2 ปีไม่เกิน 3 ปี	เกิน 3 ปีไม่เกิน 4 ปี	เกิน 4 ปีไม่เกิน 5 ปี	เกิน 5 ปีขึ้นไป	
ปี พ.ศ. 2563	13	3,578	3,301	1,876	277	3				9,048
ปี พ.ศ. 2564	11	692	2,870	2,321	372	1	-	-	-	6,267

1.6 สถิติคดีค้างพิจารณา จำนวนตามระยะเวลาในการพิจารณาคดีของศาลฎีกา ประจำปี พ.ศ. 2564

ศาล	ประเภทคดี	ระยะเวลาพิจารณาคดี									
		ไม่เกิน 1 เดือน	เกิน 1 เดือนไม่เกิน 3 เดือน	เกิน 3 เดือนไม่เกิน 6 เดือน	เกิน 6 เดือนไม่เกิน 1 ปี	เกิน 1 ปีไม่เกิน 2 ปี	เกิน 2 ปีไม่เกิน 3 ปี	เกิน 3 ปีไม่เกิน 4 ปี	เกิน 4 ปีไม่เกิน 5 ปี	เกิน 5 ปีขึ้นไป	รวม
ศาลฎีกา	ส่วนแพ่ง										
	แพ่ง	60	162	155	70	12	-	-	-	-	459
	ผู้บริโภค	17	89	197	66	20	-	-	-	-	389
	สิ่งแวดล้อม	-	1	7	2	2	-	-	-	-	12
	ปกครอง	1	3	1	2	-	-	-	-	-	7
	พาณิชย์และเศรษฐกิจ	8	20	20	21	4	-	-	-	-	73
	เลือกตั้ง	-	-	-	-	-	-	-	-	-	-
	อัยการ										-
	อัยการ										-
	อัยการ	2	4	33	13	-	-	-	-	-	52
	แรงงาน	2	1	90	129	-	-	-	-	-	222
	ทรัพย์สิน	2	2	4	7	1	-	-	-	-	16
	เยาวชนและครอบครัว	2	4	15	8	2	-	-	-	-	31
	ล้มละลาย	2	-	7	8	3	-	-	-	-	20
	ฟื้นฟู	-	-	1	8	1	-	-	-	-	10
	ส่วนอาญา										-
	อาญา	211	422	363	125	14	-	-	-	-	1,135
	ผู้บริโภค	-	-	-	-	-	-	-	-	-	-
	สิ่งแวดล้อม	14	30	31	51	17	-	-	-	-	143
	อัยการ	-	-	10	5	3	1	-	-	-	19
	อัยการ	-	-	-	3	-	-	-	-	-	3
	ทรัพย์สิน	-	1	2	-	1	-	-	-	-	4
	เยาวชนและครอบครัว	-	4	4	-	-	-	-	-	-	8
	ล้มละลาย	-	-	-	-	-	-	-	-	-	-
	รวมส่วนแพ่ง	96	286	530	334	45	-	-	-	-	1,291
	รวมส่วนอาญา	225	457	410	184	35	1	-	-	-	1,312
รวมทั้งสิ้น	321	743	940	518	80	1	-	-	-	2,603	

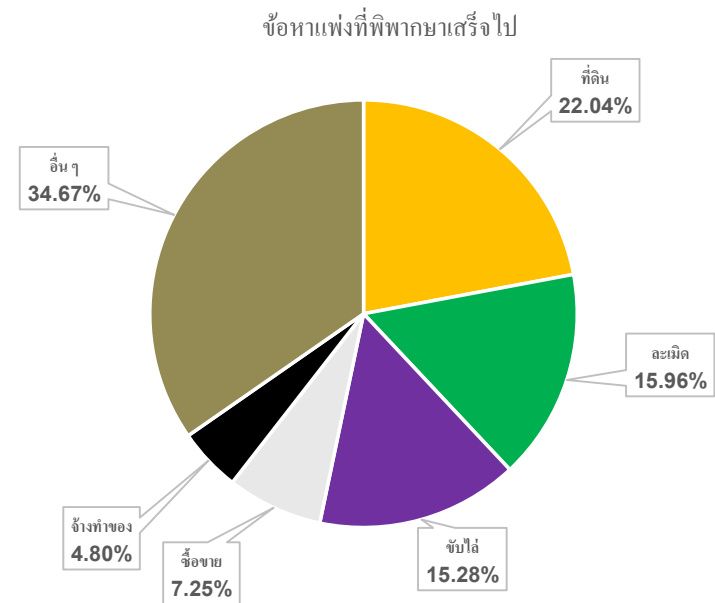
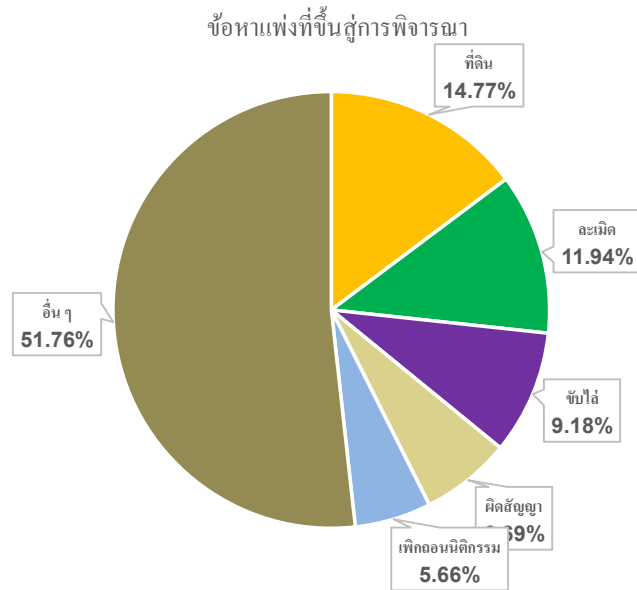
1.7 เปรียบเทียบจำนวนคดีค้างพิจารณา จำแนกตามระยะเวลาในการพิจารณาคดีของศาลฎีกา ระหว่างปี พ.ศ. 2563 กับ ปี พ.ศ. 2564

แผนภูมิแสดงจำนวนคดีค้างพิจารณาจำแนกตามระยะเวลาของศาลฎีกา ระหว่างปี พ.ศ. 2563 กับ พ.ศ. 2564



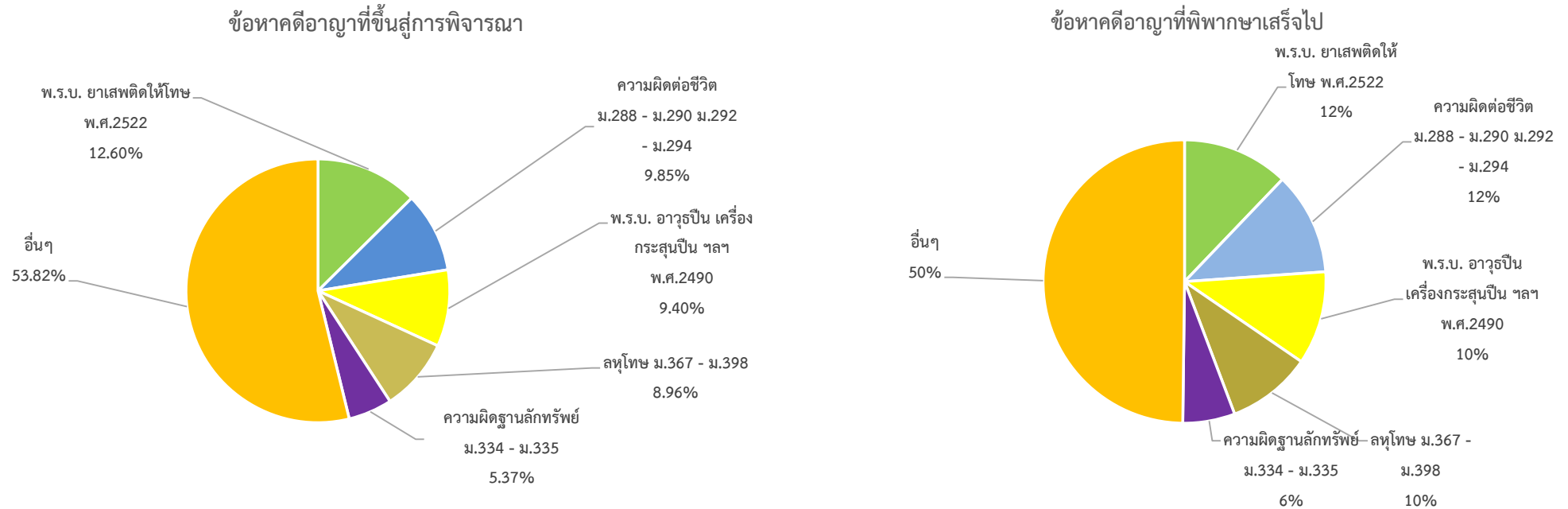
ปี พ.ศ. 25xx	ระยะเวลาค้างพิจารณาคดี									รวม
	ไม่เกิน 1 เดือน	เกิน 1 เดือนไม่เกิน 3 เดือน	เกิน 3 เดือนไม่เกิน 6 เดือน	เกิน 6 เดือนไม่เกิน 1 ปี	เกิน 1 ปีไม่เกิน 2 ปี	เกิน 2 ปีไม่เกิน 3 ปี	เกิน 3 ปีไม่เกิน 4 ปี	เกิน 4 ปีไม่เกิน 5 ปี	เกิน 5 ปีขึ้นไป	
ปี พ.ศ. 2563	471	930	666	342	14					2,423
ปี พ.ศ. 2564	321	743	940	518	80	1				2,603

1.8 จำนวนข้อหาคดีแพ่งที่ขึ้นสู่การพิจารณาและพิพากษาเสร็จไปสูงสุด 5 อันดับ ของศาลฎีกา ประจำปี พ.ศ. 2564



อันดับที่	ข้อหาแพ่งที่ขึ้นสู่การพิจารณา	จำนวน	ร้อยละ	ข้อหาแพ่งที่พิพากษาเสร็จไป	จำนวน	ร้อยละ
1	ที่ดิน	214	15	ที่ดิน	225	22
2	ละเมิด	173	12	ละเมิด	163	16
3	จับได้	133	9	จับได้	156	15
4	ผิดสัญญา	97	7	ซื้อขาย	74	7
5	เพิกถอนนิติกรรม	82	6	จ้างทำของ	49	5
	อื่น ๆ	750	52	อื่น ๆ	354	35
	รวม	1,449	100	รวม	1,021	100

1.9 จำนวนข้อหาอาญาที่ขึ้นสู่การพิจารณาและพิพากษาเสร็จไปสูงสุด 5 อันดับ ของศาลฎีกา ประจำปี พ.ศ. 2564



อันดับที่	ข้อหาอาญาที่ขึ้นสู่การพิจารณา	จำนวน	ร้อยละ	ข้อหาอาญาที่พิพากษาเสร็จไป	จำนวน	ร้อยละ
1	พ.ร.บ. ยาเสพติดให้โทษ พ.ศ.2522	839	12.60	พ.ร.บ. ยาเสพติดให้โทษ พ.ศ.2522	718	12.16
2	ความผิดต่อชีวิต ม.288 - ม.290 ม.292 - ม.294	656	9.85	ความผิดต่อชีวิต ม.288 - ม.290 ม.292 - ม.294	693	11.74
3	พ.ร.บ. อาวุธปืน เครื่องกระสุนปืน ฯลฯ พ.ศ.2490	626	9.40	พ.ร.บ. อาวุธปืน เครื่องกระสุนปืน ฯลฯ พ.ศ.2490	629	10.65
4	ลหุโทษ ม.367 - ม.398	597	8.96	ลหุโทษ ม.367 - ม.398	571	9.67
5	ความผิดฐานลักทรัพย์ ม.334 - ม.335	358	5.37	ความผิดฐานลักทรัพย์ ม.334 - ม.335	352	5.96
	อื่นๆ	3,585	53.82	อื่นๆ	2,941	49.81
	รวม	6,661	100.00	รวม	5,904	100.00

บทที่ 2 สถิติคดีศาลชั้นอุทธรณ์
ประจำปี 2564

EOJ

ศาลยุติธรรม
COURT OF JUSTICE



2.1 สถิติคดีที่เข้าสู่การพิจารณาและพิพากษาเสร็จไปของศาลชั้นอุทธรณ์ ประจำปี พ.ศ. 2564

ศาล	ประเภทคดี	คดีค้างมา	คดีรับใหม่	คดีเสร็จไป												คดีค้างไป	
				โดยยื่น	โดยแก้	โดยกลับ	โดยย้อน	ยกโดย อุทธรณ์ ต้องห้าม	โดย ประณีประนอม ยอมความ	ถอนฟ้อง	ยกคำร้อง	เพิกถอนสิทธิ์	อื่นๆ	รออ่านคำ พิพากษา	รวม		
ศาลอุทธรณ์	ส่วนแพ่ง																
	แพ่ง	606	1,879	576	397	119	-	166	9	-	-	-	18	493	1,778	707	
	ผู้บริโภค	360	1,035	309	365	70	-	47	1	-	-	-	101	199	1,092	303	
	สิ่งแวดล้อม	6	-	-	4	-	-	-	-	-	-	-	-	-	4	2	
	เลือกตั้งท้องถิ่น	-	-	-	-	-	-	-	-	-	-	-	-	-	-	-	
	ทุจริตฯ	1	-	-	1	-	-	-	-	-	-	-	-	-	1	-	
	สวนอาญา														-	-	
	อาญา	589	2,215	695	615	72	-	74	2	4	-	-	34	774	2,270	534	
	ผู้บริโภค	-	-	-	-	-	-	-	-	-	-	-	-	-	-	-	
	สิ่งแวดล้อม	18	28	3	23	2	-	6	-	-	-	-	-	7	41	5	
	เลือกตั้งท้องถิ่น	-	-	-	-	-	-	-	-	-	-	-	-	-	-	-	
	ทุจริตฯ	198	559	246	146	24	-	16	-	-	-	-	4	149	585	172	
	ค้ำมนุษย์	33	90	20	42	2	-	-	-	-	-	-	1	38	103	20	
	ยาเสพติด	4,637	11,361	4,240	4,379	238	-	117	-	-	-	-	133	2,806	11,913	4,085	
	รวมส่วนแพ่ง	973	2,914	885	767	189	-	213	10	-	-	-	119	692	2,875	1,012	
	รวมส่วนอาญา	5,475	14,253	5,204	5,205	338	-	213	2	4	-	-	172	3,774	14,912	4,816	
	รวมทั้งสิ้น	6,448	17,167	6,089	5,972	527	-	426	12	4	-	-	291	4,466	17,787	5,828	

2.1 สถิติคดีที่เข้าสู่การพิจารณาและพิพากษาเสร็จไปของศาลชั้นอุทธรณ์ ประจำปี พ.ศ. 2564

ศาล	ประเภทคดี	คดีค้างมา	คดีรับใหม่	คดีเสร็จไป												คดีค้างไป	
				โดยยื่น	โดยแก้	โดยกลับ	โดยย้อน	ยกโดย อุทธรณ์ ต้องห้าม	โดย ประนีประนอม ยอมความ	ถอนฟ้อง	ยกคำร้อง	เพิกถอนสิทธิ์	อื่นๆ	รออ่านคำ พิพากษา	รวม		
ศาลอุทธรณ์ภาค 1	ส่วนแพ่ง																
	แพ่ง	117	803	293	253	74	-	39	5	-	-	-	15	131	810	110	
	ผู้บริโภคร	85	865	177	359	53	-	57	-	-	-	-	19	186	851	99	
	สิ่งแวดล้อม	-	-	-	-	-	-	-	-	-	-	-	-	-	-	-	-
	เลือกตั้งท้องถิ่น	-	16	-	-	-	-	-	-	-	-	-	10	6	16	-	
	ส่วนอาญา																
	อาญา	256	1,996	812	696	71	-	41	2	11	-	-	27	462	2,122	130	
	ผู้บริโภคร	-	-	-	-	-	-	-	-	-	-	-	-	-	-	-	-
	สิ่งแวดล้อม	3	24	3	10	2	-	-	-	-	-	-	-	9	24	3	
	เลือกตั้งท้องถิ่น	-	1	1	-	-	-	-	-	-	-	-	-	-	1	-	
	รวมส่วนแพ่ง	202	1,684	470	612	127	-	96	5	-	-	-	44	323	1,677	209	
	รวมส่วนอาญา	259	2,021	816	706	73	-	41	2	11	-	-	27	471	2,147	133	
	รวมทั้งสิ้น	461	3,705	1,286	1,318	200	-	137	7	11	-	-	71	794	3,824	342	
ศาลอุทธรณ์ภาค 2	ส่วนแพ่ง																
	แพ่ง	118	445	159	107	36	-	26	2	-	-	-	17	186	533	30	
	ผู้บริโภคร	89	526	123	194	21	-	20	-	-	-	-	9	171	538	77	
	สิ่งแวดล้อม	2	1	-	1	-	-	2	-	-	-	-	-	-	3	-	
	เลือกตั้งท้องถิ่น	-	7	-	-	-	-	-	-	-	-	-	-	7	7	-	
	ส่วนอาญา																
	อาญา	322	1,582	427	706	34	-	23	1	7	-	-	62	506	1,766	138	
	ผู้บริโภคร	-	-	-	-	-	-	-	-	-	-	-	-	-	-	-	
	สิ่งแวดล้อม	10	109	11	38	-	-	1	-	-	-	-	2	48	100	19	
	เลือกตั้งท้องถิ่น	-	-	-	-	-	-	-	-	-	-	-	-	-	-	-	
	รวมส่วนแพ่ง	209	979	282	302	57	-	48	2	-	-	-	26	364	1,081	107	
	รวมส่วนอาญา	332	1,691	438	744	34	-	24	1	7	-	-	64	554	1,866	157	
	รวมทั้งสิ้น	541	2,670	720	1,046	91	-	72	3	7	-	-	90	918	2,947	264	

2.1 สถิติคดีที่เข้าสู่การพิจารณาและพิพากษาเสร็จไปของศาลชั้นอุทธรณ์ ประจำปี พ.ศ. 2564

ศาล	ประเภทคดี	คดีค้างมา	คดีรับใหม่	คดีเสร็จไป												คดีค้างไป	
				โดยยื่น	โดยแก้	โดยกลับ	โดยย้อน	ยกโดย อุทธรณ์ ต้องห้าม	โดย ประนีประนอม ยอมความ	ถอนฟ้อง	ยกคำร้อง	เพิกถอนสิทธิ์	อื่นๆ	รออ่านคำ พิพากษา	รวม		
ศาลอุทธรณ์ภาค 3	ส่วนแพ่ง															-	-
	แพ่ง	70	617	204	92	50	-	37	-	-	-	-	16	229	628	59	
	ผู้บริโภคร	95	925	126	313	39	-	34	-	-	-	-	28	296	836	184	
	สิ่งแวดล้อม	-	-	-	-	-	-	-	-	-	-	-	-	-	-	-	-
	เลือกตั้งท้องถิ่น	-	14	-	-	-	-	-	-	-	-	-	13	-	13	1	
	ส่วนอาญา															-	-
	อาญา	166	1,412	361	423	45	1	34	-	-	-	-	112	482	1,458	120	
	ผู้บริโภคร	-	-	-	-	-	-	-	-	-	-	-	-	-	-	-	-
	สิ่งแวดล้อม	8	104	18	39	3	-	-	-	-	-	-	2	43	105	7	
	เลือกตั้งท้องถิ่น	-	-	-	-	-	-	-	-	-	-	-	-	-	-	-	-
	รวมส่วนแพ่ง	165	1,556	330	405	89	-	71	-	-	-	-	57	525	1,477	244	
	รวมส่วนอาญา	174	1,516	379	462	48	1	34	-	-	-	-	114	525	1,563	127	
	รวมทั้งสิ้น	339	3,072	709	867	137	1	105	-	-	-	-	171	1,050	3,040	371	
ศาลอุทธรณ์ภาค 4	ส่วนแพ่ง															-	-
	แพ่ง	87	627	215	89	46	-	26	-	-	-	-	12	269	657	57	
	ผู้บริโภคร	111	1,261	162	402	55	-	48	-	-	-	-	39	496	1,202	170	
	สิ่งแวดล้อม	2	1	1	1	-	-	-	-	-	-	-	-	1	3	-	
	เลือกตั้งท้องถิ่น	-	17	-	-	-	-	4	-	-	-	-	12	1	17	-	
	ส่วนอาญา															-	-
	อาญา	169	1,411	345	421	40	-	41	-	-	-	-	89	554	1,490	90	
	ผู้บริโภคร	-	-	-	-	-	-	-	-	-	-	-	-	-	-	-	-
	สิ่งแวดล้อม	7	99	16	33	3	-	4	-	-	-	-	1	38	95	11	
	เลือกตั้งท้องถิ่น	-	-	-	-	-	-	-	-	-	-	-	-	-	-	-	-
	รวมส่วนแพ่ง	200	1,906	378	492	101	-	78	-	-	-	-	63	767	1,879	227	
	รวมส่วนอาญา	176	1,510	361	454	43	-	45	-	-	-	-	90	592	1,585	101	
	รวมทั้งสิ้น	376	3,416	739	946	144	-	123	-	-	-	-	153	1,359	3,464	328	

2.1 สถิติคดีที่เข้าสู่การพิจารณาและพิพากษาเสร็จไปของศาลชั้นอุทธรณ์ ประจำปี พ.ศ. 2564

ศาล	ประเภทคดี	คดีค้างมา	คดีรับใหม่	คดีเสร็จไป												คดีค้างไป	
				โดยยื่น	โดยแก้	โดยกลับ	โดยย้อน	ยกโดย อุทธรณ์ ต้องห้าม	โดย ประนีประนอม ยอมความ	ถอนฟ้อง	ยกคำร้อง	เพิกถอนสิทธิ์	อื่นๆ	รออ่านคำ พิพากษา	รวม		
ศาลอุทธรณ์ภาค 5	ส่วนแพ่ง															-	-
	แพ่ง	20	337	115	51	28	-	25	-	-	-	-	26	109	354	3	
	ผู้บริโภค	14	370	69	126	17	-	32	-	-	-	-	21	113	378	6	
	สิ่งแวดล้อม	-	2	-	1	-	-	-	-	-	-	-	-	-	1	2	-
	เลือกตั้งท้องถิ่น	-	6	-	-	-	-	-	-	-	-	-	-	6	-	6	-
	ส่วนอาญา															-	-
	อาญา	38	1,061	259	378	20	-	37	-	-	-	-	84	305	1,083	16	
	ผู้บริโภค	-	-	-	-	-	-	-	-	-	-	-	-	-	-	-	-
	สิ่งแวดล้อม	8	185	27	68	-	-	4	-	-	-	-	-	16	77	192	1
	เลือกตั้งท้องถิ่น	-	-	-	-	-	-	-	-	-	-	-	-	-	-	-	-
	รวมส่วนแพ่ง	34	715	184	178	45	-	57	-	-	-	-	53	223	740	9	
	รวมส่วนอาญา	46	1,246	286	446	20	-	41	-	-	-	-	100	382	1,275	17	
รวมทั้งสิ้น	80	1,961	470	624	65	-	98	-	-	-	-	153	605	2,015	26		
ศาลอุทธรณ์ภาค 6	ส่วนแพ่ง															-	-
	แพ่ง	48	328	132	74	44	-	15	-	-	-	-	22	52	339	37	
	ผู้บริโภค	39	592	101	243	22	-	24	1	-	-	-	13	133	537	94	
	สิ่งแวดล้อม	1	3	1	3	-	-	-	-	-	-	-	-	-	4	-	
	เลือกตั้งท้องถิ่น	-	8	-	-	-	-	-	-	-	-	-	-	8	8	-	
	ส่วนอาญา															-	-
	อาญา	125	1,223	408	470	33	-	19	-	1	-	-	115	175	1,221	127	
	ผู้บริโภค	-	-	-	-	-	-	-	-	-	-	-	-	-	-	-	
	สิ่งแวดล้อม	24	117	30	70	5	-	3	-	-	-	-	10	13	131	10	
	เลือกตั้งท้องถิ่น	-	14	-	13	-	-	-	-	-	-	-	-	1	14	-	
	รวมส่วนแพ่ง	88	931	234	320	66	-	39	1	-	-	-	35	193	888	131	
	รวมส่วนอาญา	149	1,354	438	553	38	-	22	-	1	-	-	125	189	1,366	137	
รวมทั้งสิ้น	237	2,285	672	873	104	-	61	1	1	-	-	160	382	2,254	268		

2.1 สถิติคดีที่เข้าสู่การพิจารณาและพิพากษาเสร็จไปของศาลชั้นอุทธรณ์ ประจำปี พ.ศ. 2564

ศาล	ประเภทคดี	คดีค้างมา	คดีรับใหม่	คดีเสร็จไป												คดีค้างไป		
				โดยยื่น	โดยแก้	โดยกลับ	โดยย้อน	ยกโดย อุทธรณ์ ต้องห้าม	โดย ประณีประนอม ยอมความ	ถอนฟ้อง	ยกคำร้อง	เพิกถอนสิทธิ์	อื่นๆ	รออ่านคำ พิพากษา	รวม			
ศาลอุทธรณ์ภาค 7	ส่วนแพ่ง																-	-
	แพ่ง	55	516	158	84	30	-	21	-	-	-	-	-	23	201	517	54	
	ผู้บริโภค	30	330	77	129	15	-	22	-	-	-	-	-	8	94	345	15	
	สิ่งแวดล้อม	1	-	-	1	-	-	-	-	-	-	-	-	-	-	1	-	
	เลือกตั้งท้องถิ่น	-	8	-	-	-	-	-	-	-	-	-	-	-	8	8	-	
	ส่วนอาญา																-	-
	อาญา	69	1,755	396	512	33	-	33	-	-	-	-	-	151	614	1,739	85	
	ผู้บริโภค	-	-	-	-	-	-	-	-	-	-	-	-	-	-	-	-	-
	สิ่งแวดล้อม	4	108	22	34	4	-	1	-	-	-	-	-	11	33	105	7	
	เลือกตั้งท้องถิ่น	-	-	-	-	-	-	-	-	-	-	-	-	-	-	-	-	-
	รวมส่วนแพ่ง	86	854	235	214	45	-	43	-	-	-	-	-	31	303	871	69	
	รวมส่วนอาญา	73	1,863	418	546	37	-	34	-	-	-	-	-	162	647	1,844	92	
	รวมทั้งสิ้น	159	2,717	653	760	82	-	77	-	-	-	-	-	193	950	2,715	161	
ศาลอุทธรณ์ภาค 8	ส่วนแพ่ง																-	-
	แพ่ง	79	511	191	116	58	-	32	1	-	-	-	-	12	120	530	60	
	ผู้บริโภค	44	473	71	213	101	-	16	-	-	-	-	-	4	64	469	48	
	สิ่งแวดล้อม	-	12	-	10	-	-	-	-	-	-	-	-	-	1	11	1	
	เลือกตั้งท้องถิ่น	-	9	-	-	-	-	1	-	-	-	-	-	8	-	9	-	
	ส่วนอาญา																-	-
	อาญา	107	1,488	497	516	59	-	34	-	-	-	-	-	51	403	1,560	35	
	ผู้บริโภค	-	-	-	-	-	-	-	-	-	-	-	-	-	-	-	-	-
	สิ่งแวดล้อม	3	75	18	33	4	-	2	-	-	-	-	-	2	16	75	3	
	เลือกตั้งท้องถิ่น	-	1	-	-	-	-	-	-	-	-	-	-	1	-	1	-	
	รวมส่วนแพ่ง	123	1,005	262	339	159	-	49	1	-	-	-	-	24	185	1,019	109	
	รวมส่วนอาญา	110	1,564	515	549	63	-	36	-	-	-	-	-	54	419	1,636	38	
	รวมทั้งสิ้น	233	2,569	777	888	222	-	85	1	-	-	-	-	78	604	2,655	147	

2.1 สถิติคดีที่เข้าสู่การพิจารณาและพิพากษาเสร็จไปของศาลชั้นอุทธรณ์ ประจำปี พ.ศ. 2564

ศาล	ประเภทคดี	คดีค้างมา	คดีรับใหม่	คดีเสร็จไป												คดีค้างไป	
				โดยยื่น	โดยแก้	โดยกลับ	โดยย้อน	ยกโดย อุทธรณ์ ต้องห้าม	โดย ประนีประนอม ยอมความ	ถอนฟ้อง	ยกคำร้อง	เพิกถอนสิทธิ์	อื่นๆ	รออ่านคำ พิพากษา	รวม		
ศาลอุทธรณ์ภาค 9	ส่วนแพ่ง															-	-
	แพ่ง	48	293	96	115	19	-	7	-	-	-	-	-	2	80	319	22
	ผู้บริโภค	28	323	69	171	12	-	6	-	-	-	-	-	1	56	315	36
	สิ่งแวดล้อม	-	2	-	2	-	-	-	-	-	-	-	-	-	-	2	-
	เลือกตั้งท้องถิ่น	-	11	-	-	-	-	-	-	-	-	-	-	11	-	11	-
	ส่วนอาญา															-	-
	อาญา	142	1,274	388	503	54	-	18	-	-	-	-	-	13	334	1,310	106
	ผู้บริโภค	-	-	-	-	-	-	-	-	-	-	-	-	-	-	-	-
	สิ่งแวดล้อม	3	45	9	19	3	-	-	-	-	-	-	-	-	14	45	3
	เลือกตั้งท้องถิ่น	-	-	-	-	-	-	-	-	-	-	-	-	-	-	-	-
	รวมส่วนแพ่ง	76	629	165	288	31	-	13	-	-	-	-	-	14	136	647	58
	รวมส่วนอาญา	145	1,319	397	522	57	-	18	-	-	-	-	-	13	348	1,355	109
รวมทั้งสิ้น	221	1,948	562	810	88	-	31	-	-	-	-	-	27	484	2,002	167	
ศาลอุทธรณ์คดีชำนัญพิเศษ	ส่วนแพ่ง															-	-
	ภาษีอากร	20	60	31	9	3	-	5	-	-	-	-	-	-	16	64	16
	แรงงาน	105	1,284	261	339	22	-	151	1	-	-	-	-	2	582	1,358	31
	ทรัพย์สินฯ	29	142	41	16	7	-	3	-	-	-	-	-	1	58	126	45
	ล้มละลาย	35	155	69	13	13	-	23	-	-	-	-	-	1	36	155	35
	ฟื้นฟู	2	19	6	2	-	-	2	-	-	-	-	-	1	6	17	4
	เยาวชนฯ	7	283	91	48	13	-	16	1	-	-	-	-	-	93	262	28
	ส่วนอาญา															-	-
	ทรัพย์สินฯ	14	49	13	19	2	-	1	-	-	-	-	-	-	16	51	12
	ล้มละลาย	1	-	-	-	-	-	-	1	-	-	-	-	-	-	1	-
	เยาวชนฯ	5	99	27	30	7	-	6	-	-	-	-	-	1	24	95	9
	รวมส่วนแพ่ง	198	1,943	499	427	58	-	200	2	-	-	-	-	5	791	1,982	159
รวมส่วนอาญา	20	148	40	49	9	-	8	-	-	-	-	-	1	40	147	21	
รวมทั้งสิ้น	218	2,091	539	476	67	-	208	2	-	-	-	-	6	831	2,129	180	

2.1 สถิติคดีที่เข้าสู่การพิจารณาและพิพากษาเสร็จไปของศาลชั้นอุทธรณ์ ประจำปี พ.ศ. 2564

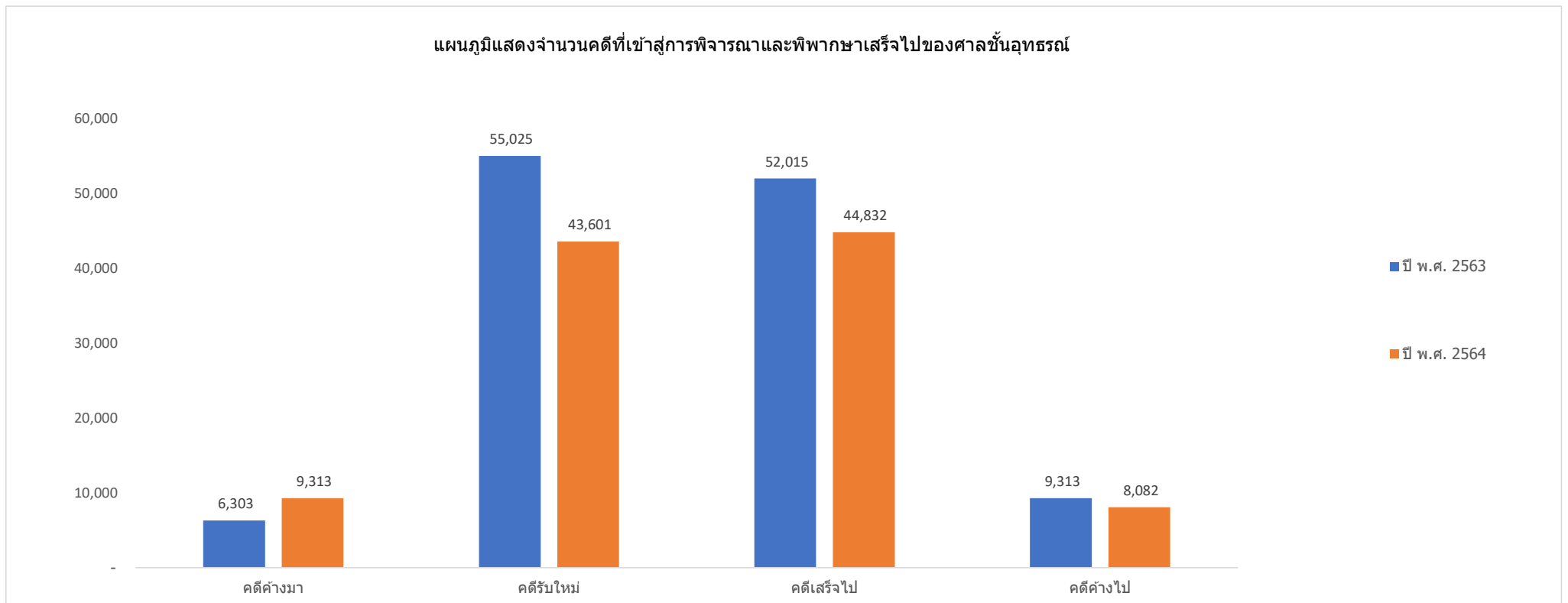
ศาล	ประเภทคดี	คดีค้างมา	คดีรับใหม่	คดีเสร็จไป												คดีค้างไป	
				โดยยื่น	โดยแก้	โดยกลับ	โดยย้อน	ยกโดย อุทธรณ์ ต้องห้าม	โดย ประณีประนอม ยอมความ	ถอนฟ้อง	ยกคำร้อง	เพิกถอนสิทธิ์	อื่นๆ	รออ่านคำ พิพากษา	รวม		
รวมศาลอุทธรณ์ภาค 1 - 9	ส่วนแพ่ง															-	-
	แพ่ง	642	4,477	1,563	981	385	-	228	8	-	-	-	145	1,377	4,687	432	
	ผู้บริโภค	535	5,665	975	2,150	335	-	259	1	-	-	-	142	1,609	5,471	729	
	สิ่งแวดล้อม	6	21	2	19	-	-	2	-	-	-	-	-	3	26	1	
	เลือกตั้งท้องถิ่น	-	96	-	-	-	-	5	-	-	-	-	60	30	95	1	
	ส่วนอาญา															-	-
	อาญา	1,394	13,202	3,893	4,625	389	1	280	3	19	-	-	704	3,835	13,749	847	
	ผู้บริโภค	-	-	-	-	-	-	-	-	-	-	-	-	-	-	-	-
	สิ่งแวดล้อม	70	866	154	344	24	-	15	-	-	-	-	44	291	872	64	
	เลือกตั้งท้องถิ่น	-	16	1	13	-	-	-	-	-	-	-	1	1	16	-	
	รวมส่วนแพ่ง	1,183	10,259	2,540	3,150	720	-	494	9	-	-	-	347	3,019	10,279	1,163	
	รวมส่วนอาญา	1,464	14,084	4,048	4,982	413	1	295	3	19	-	-	749	4,127	14,637	911	
	รวมทั้งสิ้น	2,647	24,343	6,588	8,132	1,133	1	789	12	19	-	-	1,096	7,146	24,916	2,074	

2.1 สถิติคดีที่เข้าสู่การพิจารณาและพิพากษาเสร็จไปของศาลชั้นอุทธรณ์ ประจำปี พ.ศ. 2564

ศาล	ประเภทคดี	คดีค้างมา	คดีรับใหม่	คดีเสร็จไป												คดีค้างไป	
				โดยยื่น	โดยแก้	โดยกลับ	โดยย้อน	ยกโดย อุทธรณ์ ต้องห้าม	โดย ประนีประนอม ยอมความ	ถอนฟ้อง	ยกคำร้อง	เพิกถอนสิทธิ์	อื่นๆ	รออ่านคำ พิพากษา	รวม		
รวมศาลชั้นอุทธรณ์	ส่วนแพ่ง															-	-
	แพ่ง	1,248	6,356	2,139	1,378	504	-	394	17	-	-	-	163	1,870	6,465	1,139	
	ผู้บริโภค	895	6,700	1,284	2,515	405	-	306	2	-	-	-	243	1,808	6,563	1,032	
	สิ่งแวดล้อม	12	21	2	23	-	-	2	-	-	-	-	-	3	30	3	
	เลือกตั้งท้องถิ่น	-	96	-	-	-	-	5	-	-	-	-	60	30	95	1	
	ทุจริตฯ	1	-	-	1	-	-	-	-	-	-	-	-	-	1	-	
	ภาษีอากร	20	60	31	9	3	-	5	-	-	-	-	-	16	64	16	
	แรงงาน	105	1,284	261	339	22	-	151	1	-	-	-	2	582	1,358	31	
	ทรัพย์สินฯ	29	142	41	16	7	-	3	-	-	-	-	1	58	126	45	
	ล้มละลาย	35	155	69	13	13	-	23	-	-	-	-	1	36	155	35	
	ฟื้นฟู	2	19	6	2	-	-	2	-	-	-	-	1	6	17	4	
	เยาวชนฯ	7	283	91	48	13	-	16	1	-	-	-	-	93	262	28	
	ส่วนอาญา															-	-
	อาญา	1,983	15,417	4,588	5,240	461	1	354	5	23	-	-	738	4,609	16,019	1,381	
	ผู้บริโภค	-	-	-	-	-	-	-	-	-	-	-	-	-	-	-	-
	สิ่งแวดล้อม	88	894	157	367	26	-	21	-	-	-	-	44	298	913	69	
	เลือกตั้งท้องถิ่น	-	16	1	13	-	-	-	-	-	-	-	1	1	16	-	
	ทุจริตฯ	198	559	246	146	24	-	16	-	-	-	-	4	149	585	172	
	คุ้มครองฯ	33	90	20	42	2	-	-	-	-	-	-	1	38	103	20	
	ยาเสพติด	4,637	11,361	4,240	4,379	238	-	117	-	-	-	-	133	2,806	11,913	4,085	
	ทรัพย์สินฯ	14	49	13	19	2	-	1	-	-	-	-	-	16	51	12	
	ล้มละลาย	1	-	-	-	-	-	1	-	-	-	-	-	-	1	-	
	เยาวชนฯ	5	99	27	30	7	-	6	-	-	-	-	1	24	95	9	
	รวมส่วนแพ่ง	2,354	15,116	3,924	4,344	967	-	907	21	-	-	-	471	4,502	15,136	2,334	
	รวมส่วนอาญา	6,959	28,485	9,292	10,236	760	1	516	5	23	-	-	922	7,941	29,696	5,748	
	รวมทั้งสิ้น	9,313	43,601	13,216	14,580	1,727	1	1,423	26	23	-	-	1,393	12,443	44,832	8,082	



2.2 เปรียบเทียบจำนวนคดีที่เข้าสู่การพิจารณาและพิพากษาเสร็จไปของศาลชั้นอุทธรณ์ ระหว่างปี พ.ศ. 2563 กับ ปี พ.ศ. 2564



ปี พ.ศ.	คดีค้างมา	คดีรับใหม่	รวมคดีที่เข้าสู่การพิจารณา	คดีเสร็จไป	คดีค้างไป
ปี พ.ศ. 2563	6,303	55,025	61,328	52,015	9,313
ปี พ.ศ. 2564	9,313	43,601	52,914	44,832	8,082



2.3 สถิติคดีที่พิพากษาเสร็จไป จำแนกตามระยะเวลาในการพิจารณาคดี ของศาลชั้นอุทธรณ์ ประจำปี พ.ศ. 2564

ศาล	ประเภทคดี	จำนวนคดีพิพากษาเสร็จไป จำแนกตามระยะเวลา (นับตั้งแต่วันฟ้อง จนคดีเสร็จสิ้น)										
		ไม่เกิน 1 เดือน	เกิน 1 เดือน ไม่เกิน 3 เดือน	เกิน 3 เดือน ไม่เกิน 6 เดือน	เกิน 6 เดือน ไม่เกิน 1 ปี	เกิน 1 ปี ไม่เกิน 2 ปี	เกิน 2 ปี ไม่เกิน 3 ปี	เกิน 3 ปี ไม่เกิน 4 ปี	เกิน 4 ปี ไม่เกิน 5 ปี	เกิน 5 ปีขึ้นไป	รวม	
ศาลอุทธรณ์	ส่วนแพ่ง											
	แพ่ง	38	636	843	240	21	-	-	-	-	1,778	
	ผู้บริโภค	44	578	382	69	19	-	-	-	-	1,092	
	สิ่งแวดล้อม	-	-	-	4	-	-	-	-	-	4	
	เลือกตั้งท้องถิ่น	-	-	-	-	-	-	-	-	-	-	
	ทุจริตฯ	-	-	-	1	-	-	-	-	-	1	
	สวนอาญา										-	
	อาญา	142	1,177	771	166	14	-	-	-	-	2,270	
	ผู้บริโภค	-	-	-	-	-	-	-	-	-	-	
	สิ่งแวดล้อม	2	20	9	9	1	-	-	-	-	41	
	เลือกตั้งท้องถิ่น	-	-	-	-	-	-	-	-	-	-	
	ทุจริตฯ	4	195	266	104	16	-	-	-	-	585	
	ค้ำมนุษย์	3	46	38	15	1	-	-	-	-	103	
	ยาเสพติด	134	3,865	7,316	588	10	-	-	-	-	11,913	
	รวมส่วนแพ่ง	82	1,214	1,225	314	40	-	-	-	-	2,875	
	รวมส่วนอาญา	285	5,303	8,400	882	42	-	-	-	-	14,912	
	รวมทั้งสิ้น	367	6,517	9,625	1,196	82	-	-	-	-	17,787	



2.3 สถิติคดีที่พิพากษาเสร็จไป จำแนกตามระยะเวลาในการพิจารณาคดี ของศาลชั้นอุทธรณ์ ประจำปี พ.ศ. 2564

ศาล	ประเภทคดี	จำนวนคดีพิพากษาเสร็จไป จำแนกตามระยะเวลา (นับตั้งแต่วันฟ้อง จนคดีเสร็จสิ้น)										
		ไม่เกิน 1 เดือน	เกิน 1 เดือน ไม่เกิน 3 เดือน	เกิน 3 เดือน ไม่เกิน 6 เดือน	เกิน 6 เดือน ไม่เกิน 1 ปี	เกิน 1 ปี ไม่เกิน 2 ปี	เกิน 2 ปี ไม่เกิน 3 ปี	เกิน 3 ปี ไม่เกิน 4 ปี	เกิน 4 ปี ไม่เกิน 5 ปี	เกิน 5 ปีขึ้นไป	รวม	
ศาลอุทธรณ์ภาค 1	ส่วนแพ่ง											-
	แพ่ง	30	575	203	2	-	-	-	-	-	-	810
	ผู้บริโภคร	40	603	202	5	1	-	-	-	-	-	851
	สิ่งแวดล้อม	-	-	-	-	-	-	-	-	-	-	-
	เลือกตั้งท้องถิ่น	16	-	-	-	-	-	-	-	-	-	16
	ส่วนอาญา											-
	อาญา	259	1,475	386	2	-	-	-	-	-	-	2,122
	ผู้บริโภคร	-	-	-	-	-	-	-	-	-	-	-
	สิ่งแวดล้อม	1	17	5	1	-	-	-	-	-	-	24
	เลือกตั้งท้องถิ่น	-	-	1	-	-	-	-	-	-	-	1
	รวมส่วนแพ่ง	86	1,178	405	7	1	-	-	-	-	-	1,677
	รวมส่วนอาญา	260	1,492	392	3	-	-	-	-	-	-	2,147
	รวมทั้งสิ้น	346	2,670	797	10	1	-	-	-	-	-	3,824
ศาลอุทธรณ์ภาค 2	ส่วนแพ่ง											-
	แพ่ง	22	397	110	4	-	-	-	-	-	-	533
	ผู้บริโภคร	65	432	39	2	-	-	-	-	-	-	538
	สิ่งแวดล้อม	-	3	-	-	-	-	-	-	-	-	3
	เลือกตั้งท้องถิ่น	6	1	-	-	-	-	-	-	-	-	7
	ส่วนอาญา											-
	อาญา	349	1,294	116	7	-	-	-	-	-	-	1,766
	ผู้บริโภคร	-	-	-	-	-	-	-	-	-	-	-
	สิ่งแวดล้อม	18	69	13	-	-	-	-	-	-	-	100
	เลือกตั้งท้องถิ่น	-	-	-	-	-	-	-	-	-	-	-
	รวมส่วนแพ่ง	93	833	149	6	-	-	-	-	-	-	1,081
	รวมส่วนอาญา	367	1,363	129	7	-	-	-	-	-	-	1,866
	รวมทั้งสิ้น	460	2,196	278	13	-	-	-	-	-	-	2,947



2.3 สถิติคดีที่พิพากษาเสร็จไป จำแนกตามระยะเวลาในการพิจารณาคดี ของศาลชั้นอุทธรณ์ ประจำปี พ.ศ. 2564

ศาล	ประเภทคดี	จำนวนคดีพิพากษาเสร็จไป จำแนกตามระยะเวลา (นับตั้งแต่วันฟ้อง จนคดีเสร็จสิ้น)										
		ไม่เกิน 1 เดือน	เกิน 1 เดือน ไม่เกิน 3 เดือน	เกิน 3 เดือน ไม่เกิน 6 เดือน	เกิน 6 เดือน ไม่เกิน 1 ปี	เกิน 1 ปี ไม่เกิน 2 ปี	เกิน 2 ปี ไม่เกิน 3 ปี	เกิน 3 ปี ไม่เกิน 4 ปี	เกิน 4 ปี ไม่เกิน 5 ปี	เกิน 5 ปีขึ้นไป	รวม	
ศาลอุทธรณ์ภาค 3	ส่วนแพ่ง											-
	แพ่ง	119	469	40	-	-	-	-	-	-	-	628
	ผู้บริโภคร	44	758	34	-	-	-	-	-	-	-	836
	สิ่งแวดล้อม	-	-	-	-	-	-	-	-	-	-	-
	เลือกตั้งท้องถิ่น	13	-	-	-	-	-	-	-	-	-	13
	ส่วนอาญา											-
	อาญา	681	744	33	-	-	-	-	-	-	-	1,458
	ผู้บริโภคร	-	-	-	-	-	-	-	-	-	-	-
	สิ่งแวดล้อม	42	61	2	-	-	-	-	-	-	-	105
	เลือกตั้งท้องถิ่น	-	-	-	-	-	-	-	-	-	-	-
	รวมส่วนแพ่ง	176	1,227	74	-	-	-	-	-	-	-	1,477
	รวมส่วนอาญา	723	805	35	-	-	-	-	-	-	-	1,563
	รวมทั้งสิ้น	899	2,032	109	-	-	-	-	-	-	-	3,040
ศาลอุทธรณ์ภาค 4	ส่วนแพ่ง											-
	แพ่ง	46	494	103	14	-	-	-	-	-	-	657
	ผู้บริโภคร	100	1,019	82	1	-	-	-	-	-	-	1,202
	สิ่งแวดล้อม	-	3	-	-	-	-	-	-	-	-	3
	เลือกตั้งท้องถิ่น	17	-	-	-	-	-	-	-	-	-	17
	ส่วนอาญา											-
	อาญา	366	1,040	79	5	-	-	-	-	-	-	1,490
	ผู้บริโภคร	-	-	-	-	-	-	-	-	-	-	-
	สิ่งแวดล้อม	21	72	2	-	-	-	-	-	-	-	95
	เลือกตั้งท้องถิ่น	-	-	-	-	-	-	-	-	-	-	-
	รวมส่วนแพ่ง	163	1,516	185	15	-	-	-	-	-	-	1,879
	รวมส่วนอาญา	387	1,112	81	5	-	-	-	-	-	-	1,585
	รวมทั้งสิ้น	550	2,628	266	20	-	-	-	-	-	-	3,464



2.3 สถิติคดีที่พิพากษาเสร็จไป จำแนกตามระยะเวลาในการพิจารณาคดี ของศาลชั้นอุทธรณ์ ประจำปี พ.ศ. 2564

ศาล	ประเภทคดี	จำนวนคดีพิพากษาเสร็จไป จำแนกตามระยะเวลา (นับตั้งแต่วันฟ้อง จนคดีเสร็จสิ้น)										
		ไม่เกิน 1 เดือน	เกิน 1 เดือน ไม่เกิน 3 เดือน	เกิน 3 เดือน ไม่เกิน 6 เดือน	เกิน 6 เดือน ไม่เกิน 1 ปี	เกิน 1 ปี ไม่เกิน 2 ปี	เกิน 2 ปี ไม่เกิน 3 ปี	เกิน 3 ปี ไม่เกิน 4 ปี	เกิน 4 ปี ไม่เกิน 5 ปี	เกิน 5 ปีขึ้นไป	รวม	
ศาลอุทธรณ์ภาค 5	ส่วนแพ่ง											-
	แพ่ง	163	180	10	1	-	-	-	-	-	-	354
	ผู้บริโภคร	180	196	2	-	-	-	-	-	-	-	378
	สิ่งแวดล้อม	-	1	1	-	-	-	-	-	-	-	2
	เลือกตั้งท้องถิ่น	6	-	-	-	-	-	-	-	-	-	6
	ส่วนอาญา											-
	อาญา	721	350	12	-	-	-	-	-	-	-	1,083
	ผู้บริโภคร	-	-	-	-	-	-	-	-	-	-	-
	สิ่งแวดล้อม	128	63	1	-	-	-	-	-	-	-	192
	เลือกตั้งท้องถิ่น	-	-	-	-	-	-	-	-	-	-	-
	รวมส่วนแพ่ง	349	377	13	1	-	-	-	-	-	-	740
	รวมส่วนอาญา	849	413	13	-	-	-	-	-	-	-	1,275
	รวมทั้งสิ้น	1,198	790	26	1	-	-	-	-	-	-	2,015
ศาลอุทธรณ์ภาค 6	ส่วนแพ่ง											-
	แพ่ง	39	283	17	-	-	-	-	-	-	-	339
	ผู้บริโภคร	122	408	7	-	-	-	-	-	-	-	537
	สิ่งแวดล้อม	-	4	-	-	-	-	-	-	-	-	4
	เลือกตั้งท้องถิ่น	8	-	-	-	-	-	-	-	-	-	8
	ส่วนอาญา											-
	อาญา	461	743	17	-	-	-	-	-	-	-	1,221
	ผู้บริโภคร	-	-	-	-	-	-	-	-	-	-	-
	สิ่งแวดล้อม	42	88	1	-	-	-	-	-	-	-	131
	เลือกตั้งท้องถิ่น	-	14	-	-	-	-	-	-	-	-	14
	รวมส่วนแพ่ง	169	695	24	-	-	-	-	-	-	-	888
	รวมส่วนอาญา	503	845	18	-	-	-	-	-	-	-	1,366
	รวมทั้งสิ้น	672	1,540	42	-	-	-	-	-	-	-	2,254



2.3 สถิติคดีที่พิพากษาเสร็จไป จำแนกตามระยะเวลาในการพิจารณาคดี ของศาลชั้นอุทธรณ์ ประจำปี พ.ศ. 2564

ศาล	ประเภทคดี	จำนวนคดีพิพากษาเสร็จไป จำแนกตามระยะเวลา (นับตั้งแต่วันฟ้อง จนคดีเสร็จสิ้น)										
		ไม่เกิน 1 เดือน	เกิน 1 เดือน ไม่เกิน 3 เดือน	เกิน 3 เดือน ไม่เกิน 6 เดือน	เกิน 6 เดือน ไม่เกิน 1 ปี	เกิน 1 ปี ไม่เกิน 2 ปี	เกิน 2 ปี ไม่เกิน 3 ปี	เกิน 3 ปี ไม่เกิน 4 ปี	เกิน 4 ปี ไม่เกิน 5 ปี	เกิน 5 ปีขึ้นไป	รวม	
ศาลอุทธรณ์ภาค 7	ส่วนแพ่ง											-
	แพ่ง	18	458	41	-	-	-	-	-	-	-	517
	ผู้บริโภคร	26	300	19	-	-	-	-	-	-	-	345
	สิ่งแวดล้อม	-	-	1	-	-	-	-	-	-	-	1
	เลือกตั้งท้องถิ่น	8	-	-	-	-	-	-	-	-	-	8
	ส่วนอาญา											-
	อาญา	896	801	41	1	-	-	-	-	-	-	1,739
	ผู้บริโภคร	-	-	-	-	-	-	-	-	-	-	-
	สิ่งแวดล้อม	39	65	1	-	-	-	-	-	-	-	105
	เลือกตั้งท้องถิ่น	-	-	-	-	-	-	-	-	-	-	-
	รวมส่วนแพ่ง	52	758	61	-	-	-	-	-	-	-	871
	รวมส่วนอาญา	935	866	42	1	-	-	-	-	-	-	1,844
	รวมทั้งสิ้น	987	1,624	103	1	-	-	-	-	-	-	2,715
ศาลอุทธรณ์ภาค 8	ส่วนแพ่ง											-
	แพ่ง	84	356	81	9	-	-	-	-	-	-	530
	ผู้บริโภคร	137	306	24	2	-	-	-	-	-	-	469
	สิ่งแวดล้อม	3	7	1	-	-	-	-	-	-	-	11
	เลือกตั้งท้องถิ่น	9	-	-	-	-	-	-	-	-	-	9
	ส่วนอาญา											-
	อาญา	706	801	50	3	-	-	-	-	-	-	1,560
	ผู้บริโภคร	-	-	-	-	-	-	-	-	-	-	-
	สิ่งแวดล้อม	28	47	-	-	-	-	-	-	-	-	75
	เลือกตั้งท้องถิ่น	-	1	-	-	-	-	-	-	-	-	1
	รวมส่วนแพ่ง	233	669	106	11	-	-	-	-	-	-	1,019
	รวมส่วนอาญา	734	849	50	3	-	-	-	-	-	-	1,636
	รวมทั้งสิ้น	967	1,518	156	14	-	-	-	-	-	-	2,655



2.3 สถิติคดีที่พิพากษาเสร็จไป จำแนกตามระยะเวลาในการพิจารณาคดี ของศาลชั้นอุทธรณ์ ประจำปี พ.ศ. 2564

ศาล	ประเภทคดี	จำนวนคดีพิพากษาเสร็จไป จำแนกตามระยะเวลา (นับตั้งแต่วันฟ้อง จนคดีเสร็จสิ้น)										
		ไม่เกิน 1 เดือน	เกิน 1 เดือน ไม่เกิน 3 เดือน	เกิน 3 เดือน ไม่เกิน 6 เดือน	เกิน 6 เดือน ไม่เกิน 1 ปี	เกิน 1 ปี ไม่เกิน 2 ปี	เกิน 2 ปี ไม่เกิน 3 ปี	เกิน 3 ปี ไม่เกิน 4 ปี	เกิน 4 ปี ไม่เกิน 5 ปี	เกิน 5 ปีขึ้นไป	รวม	
ศาลอุทธรณ์ภาค 9	ส่วนแพ่ง											-
	แพ่ง	11	245	51	11	1	-	-	-	-	-	319
	ผู้บริโภค	34	274	7	-	-	-	-	-	-	-	315
	สิ่งแวดล้อม	-	2	-	-	-	-	-	-	-	-	2
	เลือกตั้งท้องถิ่น	11	-	-	-	-	-	-	-	-	-	11
	ส่วนอาญา											-
	อาญา	213	1,013	80	4	-	-	-	-	-	-	1,310
	ผู้บริโภค	-	-	-	-	-	-	-	-	-	-	-
	สิ่งแวดล้อม	9	36	-	-	-	-	-	-	-	-	45
	เลือกตั้งท้องถิ่น	-	-	-	-	-	-	-	-	-	-	-
	รวมส่วนแพ่ง	56	521	58	11	1	-	-	-	-	-	647
	รวมส่วนอาญา	222	1,049	80	4	-	-	-	-	-	-	1,355
	รวมทั้งสิ้น	278	1,570	138	15	1	-	-	-	-	-	2,002
ศาลอุทธรณ์คดีชำนัญพิเศษ	ส่วนแพ่ง											-
	ภาษีอากร	2	24	38	-	-	-	-	-	-	-	64
	แรงงาน	42	1,238	78	-	-	-	-	-	-	-	1,358
	ทรัพย์สินฯ	1	67	58	-	-	-	-	-	-	-	126
	ล้มละลาย	15	111	29	-	-	-	-	-	-	-	155
	ฟื้นฟู	-	9	8	-	-	-	-	-	-	-	17
	เยาวชนฯ	49	196	17	-	-	-	-	-	-	-	262
	ส่วนอาญา											-
	ทรัพย์สินฯ	6	29	16	-	-	-	-	-	-	-	51
	ล้มละลาย	-	1	-	-	-	-	-	-	-	-	1
	เยาวชนฯ	11	73	11	-	-	-	-	-	-	-	95
	รวมส่วนแพ่ง	109	1,645	228	-	-	-	-	-	-	-	1,982
	รวมส่วนอาญา	17	103	27	-	-	-	-	-	-	-	147
รวมทั้งสิ้น	126	1,748	255	-	-	-	-	-	-	-	2,129	



2.3 สถิติคดีที่พิพากษาเสร็จไป จำแนกตามระยะเวลาในการพิจารณาคดี ของศาลชั้นอุทธรณ์ ประจำปี พ.ศ. 2564

ศาล	ประเภทคดี	จำนวนคดีพิพากษาเสร็จไป จำแนกตามระยะเวลา (นับตั้งแต่วันฟ้อง จนคดีเสร็จสิ้น)										
		ไม่เกิน 1 เดือน	เกิน 1 เดือน ไม่เกิน 3 เดือน	เกิน 3 เดือน ไม่เกิน 6 เดือน	เกิน 6 เดือน ไม่เกิน 1 ปี	เกิน 1 ปี ไม่เกิน 2 ปี	เกิน 2 ปี ไม่เกิน 3 ปี	เกิน 3 ปี ไม่เกิน 4 ปี	เกิน 4 ปี ไม่เกิน 5 ปี	เกิน 5 ปีขึ้นไป	รวม	
รวมศาลอุทธรณ์ภาค 1 - 9	ส่วนแพ่ง											-
	แพ่ง	532	3,457	656	41	1	-	-	-	-	-	4,687
	ผู้บริโภค	748	4,296	416	10	1	-	-	-	-	-	5,471
	สิ่งแวดล้อม	3	20	3	-	-	-	-	-	-	-	26
	เลือกตั้งท้องถิ่น	94	1	-	-	-	-	-	-	-	-	95
	ส่วนอาญา											-
	อาญา	4,652	8,261	814	22	-	-	-	-	-	-	13,749
	ผู้บริโภค	-	-	-	-	-	-	-	-	-	-	-
	สิ่งแวดล้อม	328	518	25	1	-	-	-	-	-	-	872
	เลือกตั้งท้องถิ่น	-	15	1	-	-	-	-	-	-	-	16
	รวมส่วนแพ่ง	1,377	7,774	1,075	51	2	-	-	-	-	-	10,279
	รวมส่วนอาญา	4,980	8,794	840	23	-	-	-	-	-	-	14,637
	รวมทั้งสิ้น	6,357	16,568	1,915	74	2	-	-	-	-	-	24,916

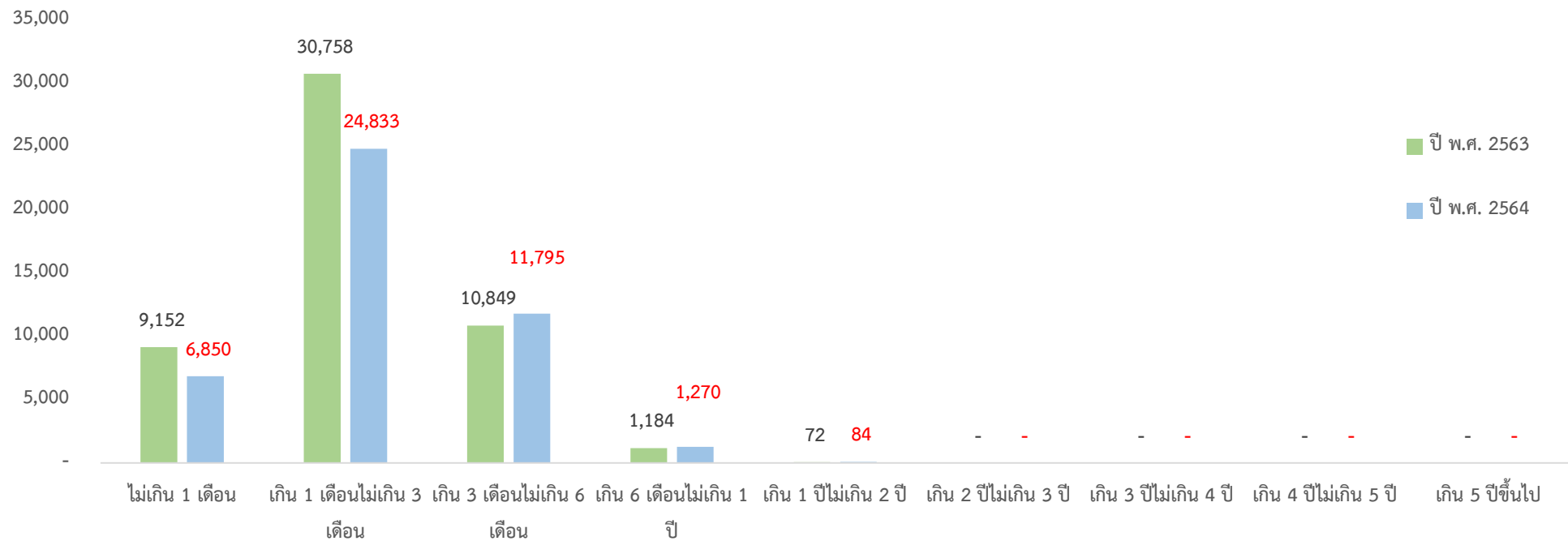


2.3 สถิติคดีที่พิพากษาเสร็จไป จำแนกตามระยะเวลาในการพิจารณาคดี ของศาลชั้นอุทธรณ์ ประจำปี พ.ศ. 2564

ศาล	ประเภทคดี	จำนวนคดีพิพากษาเสร็จไป จำแนกตามระยะเวลา (นับตั้งแต่วันฟ้อง จนคดีเสร็จสิ้น)										
		ไม่เกิน 1 เดือน	เกิน 1 เดือน ไม่เกิน 3 เดือน	เกิน 3 เดือน ไม่เกิน 6 เดือน	เกิน 6 เดือน ไม่เกิน 1 ปี	เกิน 1 ปี ไม่เกิน 2 ปี	เกิน 2 ปี ไม่เกิน 3 ปี	เกิน 3 ปี ไม่เกิน 4 ปี	เกิน 4 ปี ไม่เกิน 5 ปี	เกิน 5 ปีขึ้นไป	รวม	
รวมศาลชั้นอุทธรณ์	ส่วนแพ่ง											-
	แพ่ง	570	4,093	1,499	281	22	-	-	-	-	-	6,465
	ผู้บริโภค	792	4,874	798	79	20	-	-	-	-	-	6,563
	สิ่งแวดล้อม	3	20	3	4	-	-	-	-	-	-	30
	เลือกตั้งท้องถิ่น	94	1	-	-	-	-	-	-	-	-	95
	ทุจริตฯ	-	-	-	1	-	-	-	-	-	-	1
	ภาษีอากร	2	24	38	-	-	-	-	-	-	-	64
	แรงงาน	42	1,238	78	-	-	-	-	-	-	-	1,358
	ทรัพย์สินฯ	1	67	58	-	-	-	-	-	-	-	126
	ล้มละลาย	15	111	29	-	-	-	-	-	-	-	155
	ฟื้นฟู	-	9	8	-	-	-	-	-	-	-	17
	เยาวชนฯ	49	196	17	-	-	-	-	-	-	-	262
	ส่วนอาญา											-
	อาญา	4,794	9,438	1,585	188	14	-	-	-	-	-	16,019
	ผู้บริโภค	-	-	-	-	-	-	-	-	-	-	-
	สิ่งแวดล้อม	330	538	34	10	1	-	-	-	-	-	913
	เลือกตั้งท้องถิ่น	-	15	1	-	-	-	-	-	-	-	16
	ทุจริตฯ	4	195	266	104	16	-	-	-	-	-	585
	ค้ำมนุษย์	3	46	38	15	1	-	-	-	-	-	103
	ยาเสพติด	134	3,865	7,316	588	10	-	-	-	-	-	11,913
	ทรัพย์สินฯ	6	29	16	-	-	-	-	-	-	-	51
	ล้มละลาย	-	1	-	-	-	-	-	-	-	-	1
	เยาวชนฯ	11	73	11	-	-	-	-	-	-	-	95
รวมส่วนแพ่ง	1,568	10,633	2,528	365	42	-	-	-	-	-	15,136	
รวมส่วนอาญา	5,282	14,200	9,267	905	42	-	-	-	-	-	29,696	
รวมทั้งสิ้น	6,850	24,833	11,795	1,270	84	-	-	-	-	-	44,832	

2.4 เปรียบเทียบจำนวนคดีที่พิพากษาเสร็จไป จำแนกตามระยะเวลาในการพิจารณาคดีของศาลชั้นอุทธรณ์ ระหว่างปี พ.ศ. 2563 กับ ปี พ.ศ. 2564

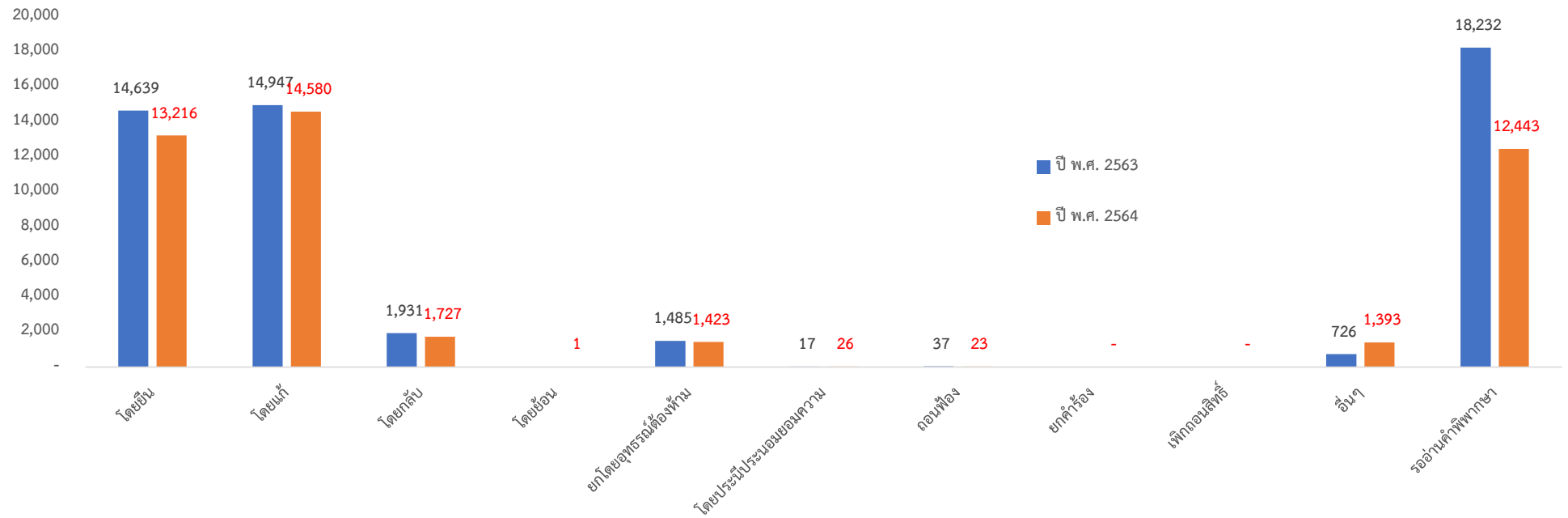
แผนภูมิแสดงจำนวนคดีที่พิพากษาเสร็จไป จำแนกตามระยะเวลาในการพิจารณาคดีของศาลชั้นอุทธรณ์



ปี พ.ศ. 25xx	ไม่เกิน 1 เดือน	เกิน 1 เดือนไม่เกิน 3 เดือน	เกิน 3 เดือนไม่เกิน 6 เดือน	เกิน 6 เดือนไม่เกิน 1 ปี	เกิน 1 ปีไม่เกิน 2 ปี	เกิน 2 ปีไม่เกิน 3 ปี	เกิน 3 ปีไม่เกิน 4 ปี	เกิน 4 ปีไม่เกิน 5 ปี	เกิน 5 ปีขึ้นไป	รวม
ปี พ.ศ. 2563	9,152	30,758	10,849	1,184	72	-	-	-	-	52,015
ปี พ.ศ. 2564	6,850	24,833	11,795	1,270	84	-	-	-	-	44,832

2.5 เปรียบเทียบจำนวนคดีที่พิพากษาเสร็จไปจำแนกตามคำพิพากษา / คำสั่งของศาลชั้นอุทธรณ์ ระหว่างปี พ.ศ. 2563 กับ ปี พ.ศ. 2564

แผนภูมิแสดงจำนวนคดีที่พิพากษาเสร็จไป จำแนกตามคำพิพากษา / คำสั่งของศาลชั้นอุทธรณ์



ปี พ.ศ. 25xx	โดยยื่น	โดยแก้	โดยกลับ	โดยย้อน	ยกโดยอุทธรณ์ต้องห้าม	โดยประนีประนอมยอมความ	ถอนฟ้อง	ยกคำร้อง	เพิกถอนสิทธิ์	อื่นๆ	รออ่านคำพิพากษา	รวม
ปี พ.ศ. 2563	14,639	14,947	1,931		1,485	17	37			726	18,232	52,014
ปี พ.ศ. 2564	13,216	14,580	1,727	1	1,423	26	23	-	-	1,393	12,443	44,832

2.6 สถิติคดีค้างพิจารณา จำแนกตามระยะเวลาในการพิจารณาตัดสินของศาลชั้นอุทธรณ์ ประจำปี พ.ศ. 2564

ศาล	ประเภทคดี	จำนวนคดีค้างพิจารณา จำแนกตามระยะเวลา (นับตั้งแต่วันฟ้อง จนถึงปีที่รายงาน)										
		ไม่เกิน 1 เดือน	เกิน 1 เดือน ไม่เกิน 3 เดือน	เกิน 3 เดือน ไม่เกิน 6 เดือน	เกิน 6 เดือน ไม่เกิน 1 ปี	เกิน 1 ปี ไม่เกิน 2 ปี	เกิน 2 ปี ไม่เกิน 3 ปี	เกิน 3 ปี ไม่เกิน 4 ปี	เกิน 4 ปี ไม่เกิน 5 ปี	เกิน 5 ปีขึ้นไป	รวม	
ศาลอุทธรณ์	ส่วนแพ่ง											
	แพ่ง	120	261	230	78	18	-	-	-	-	707	
	ผู้บริโภค	47	160	76	19	1	-	-	-	-	303	
	สิ่งแวดล้อม	-	-	-	-	2	-	-	-	-	2	
	เลือกตั้งท้องถิ่น	-	-	-	-	-	-	-	-	-	-	
	ทุจริตฯ	-	-	-	-	-	-	-	-	-	-	
	สวนอาญา										-	
	อาญา	137	174	134	79	10	-	-	-	-	534	
	ผู้บริโภค	-	-	-	-	-	-	-	-	-	-	
	สิ่งแวดล้อม	3	2	-	-	-	-	-	-	-	5	
	เลือกตั้งท้องถิ่น	-	-	-	-	-	-	-	-	-	-	
	ทุจริตฯ	45	57	37	24	9	-	-	-	-	172	
	ค้ำมนุษย์	1	15	1	2	1	-	-	-	-	20	
	ยาเสพติด	779	1,577	1,525	195	9	-	-	-	-	4,085	
	รวมส่วนแพ่ง	167	421	306	97	21	-	-	-	-	1,012	
	รวมส่วนอาญา	965	1,825	1,697	300	29	-	-	-	-	4,816	
รวมทั้งสิ้น	1,132	2,246	2,003	397	50	-	-	-	-	5,828		

2.6 สถิติคดีค้างพิจารณา จำแนกตามระยะเวลาในการพิจารณาคดีของศาลชั้นอุทธรณ์ ประจำปี พ.ศ. 2564

ศาล	ประเภทคดี	จำนวนคดีค้างพิจารณา จำแนกตามระยะเวลา (นับตั้งแต่วันฟ้อง จนถึงปีที่รายงาน)										
		ไม่เกิน 1 เดือน	เกิน 1 เดือน ไม่เกิน 3 เดือน	เกิน 3 เดือน ไม่เกิน 6 เดือน	เกิน 6 เดือน ไม่เกิน 1 ปี	เกิน 1 ปี ไม่เกิน 2 ปี	เกิน 2 ปี ไม่เกิน 3 ปี	เกิน 3 ปี ไม่เกิน 4 ปี	เกิน 4 ปี ไม่เกิน 5 ปี	เกิน 5 ปีขึ้นไป	รวม	
ศาลอุทธรณ์ภาค 1	ส่วนแพ่ง											-
	แพ่ง	34	71	5	-	-	-	-	-	-	-	110
	ผู้บริโภคร	43	55	1	-	-	-	-	-	-	-	99
	สิ่งแวดล้อม	-	-	-	-	-	-	-	-	-	-	-
	เลือกตั้งท้องถิ่น	-	-	-	-	-	-	-	-	-	-	-
	ส่วนอาญา											-
	อาญา	62	66	2	-	-	-	-	-	-	-	130
	ผู้บริโภคร	-	-	-	-	-	-	-	-	-	-	-
	สิ่งแวดล้อม	1	2	-	-	-	-	-	-	-	-	3
	เลือกตั้งท้องถิ่น	-	-	-	-	-	-	-	-	-	-	-
	รวมส่วนแพ่ง	77	126	6	-	-	-	-	-	-	-	209
	รวมส่วนอาญา	63	68	2	-	-	-	-	-	-	-	133
	รวมทั้งสิ้น	140	194	8	-	-	-	-	-	-	-	342
ศาลอุทธรณ์ภาค 2	ส่วนแพ่ง											-
	แพ่ง	12	14	4	-	-	-	-	-	-	-	30
	ผู้บริโภคร	40	31	4	2	-	-	-	-	-	-	77
	สิ่งแวดล้อม	-	-	-	-	-	-	-	-	-	-	-
	เลือกตั้งท้องถิ่น	-	-	-	-	-	-	-	-	-	-	-
	ส่วนอาญา											-
	อาญา	82	42	14	-	-	-	-	-	-	-	138
	ผู้บริโภคร	-	-	-	-	-	-	-	-	-	-	-
	สิ่งแวดล้อม	4	15	-	-	-	-	-	-	-	-	19
	เลือกตั้งท้องถิ่น	-	-	-	-	-	-	-	-	-	-	-
	รวมส่วนแพ่ง	52	45	8	2	-	-	-	-	-	-	107
	รวมส่วนอาญา	86	57	14	-	-	-	-	-	-	-	157
	รวมทั้งสิ้น	138	102	22	2	-	-	-	-	-	-	264

2.6 สถิติคดีค้างพิจารณา จำแนกตามระยะเวลาในการพิจารณาคดีของศาลชั้นอุทธรณ์ ประจำปี พ.ศ. 2564

ศาล	ประเภทคดี	จำนวนคดีค้างพิจารณา จำแนกตามระยะเวลา (นับตั้งแต่วันฟ้อง จนถึงปีที่รายงาน)										
		ไม่เกิน 1 เดือน	เกิน 1 เดือน ไม่เกิน 3 เดือน	เกิน 3 เดือน ไม่เกิน 6 เดือน	เกิน 6 เดือน ไม่เกิน 1 ปี	เกิน 1 ปี ไม่เกิน 2 ปี	เกิน 2 ปี ไม่เกิน 3 ปี	เกิน 3 ปี ไม่เกิน 4 ปี	เกิน 4 ปี ไม่เกิน 5 ปี	เกิน 5 ปีขึ้นไป	รวม	
ศาลอุทธรณ์ภาค 3	ส่วนแพ่ง											-
	แพ่ง	35	23	1	-	-	-	-	-	-	-	59
	ผู้บริโภคร	77	104	3	-	-	-	-	-	-	-	184
	สิ่งแวดล้อม	-	-	-	-	-	-	-	-	-	-	-
	เลือกตั้งท้องถิ่น	1	-	-	-	-	-	-	-	-	-	1
	ส่วนอาญา											-
	อาญา	96	23	1	-	-	-	-	-	-	-	120
	ผู้บริโภคร	-	-	-	-	-	-	-	-	-	-	-
	สิ่งแวดล้อม	7	-	-	-	-	-	-	-	-	-	7
	เลือกตั้งท้องถิ่น	-	-	-	-	-	-	-	-	-	-	-
	รวมส่วนแพ่ง	113	127	4	-	-	-	-	-	-	-	244
	รวมส่วนอาญา	103	23	1	-	-	-	-	-	-	-	127
	รวมทั้งสิ้น	216	150	5	-	-	-	-	-	-	-	371
ศาลอุทธรณ์ภาค 4	ส่วนแพ่ง											-
	แพ่ง	26	28	1	2	-	-	-	-	-	-	57
	ผู้บริโภคร	86	70	12	2	-	-	-	-	-	-	170
	สิ่งแวดล้อม	-	-	-	-	-	-	-	-	-	-	-
	เลือกตั้งท้องถิ่น	-	-	-	-	-	-	-	-	-	-	-
	ส่วนอาญา											-
	อาญา	46	34	10	-	-	-	-	-	-	-	90
	ผู้บริโภคร	-	-	-	-	-	-	-	-	-	-	-
	สิ่งแวดล้อม	1	1	-	9	-	-	-	-	-	-	11
	เลือกตั้งท้องถิ่น	-	-	-	-	-	-	-	-	-	-	-
	รวมส่วนแพ่ง	112	98	13	4	-	-	-	-	-	-	227
	รวมส่วนอาญา	47	35	10	9	-	-	-	-	-	-	101
	รวมทั้งสิ้น	159	133	23	13	-	-	-	-	-	-	328

2.6 สถิติคดีค้างพิจารณา จำแนกตามระยะเวลาในการพิจารณาคดีของศาลชั้นอุทธรณ์ ประจำปี พ.ศ. 2564

ศาล	ประเภทคดี	จำนวนคดีค้างพิจารณา จำแนกตามระยะเวลา (นับตั้งแต่วันฟ้อง จนถึงปีที่รายงาน)										
		ไม่เกิน 1 เดือน	เกิน 1 เดือน ไม่เกิน 3 เดือน	เกิน 3 เดือน ไม่เกิน 6 เดือน	เกิน 6 เดือน ไม่เกิน 1 ปี	เกิน 1 ปี ไม่เกิน 2 ปี	เกิน 2 ปี ไม่เกิน 3 ปี	เกิน 3 ปี ไม่เกิน 4 ปี	เกิน 4 ปี ไม่เกิน 5 ปี	เกิน 5 ปีขึ้นไป	รวม	
ศาลอุทธรณ์ภาค 5	ส่วนแพ่ง											-
	แพ่ง	2	1	-	-	-	-	-	-	-	-	3
	ผู้บริโภคร	6	-	-	-	-	-	-	-	-	-	6
	สิ่งแวดล้อม	-	-	-	-	-	-	-	-	-	-	-
	เลือกตั้งท้องถิ่น	-	-	-	-	-	-	-	-	-	-	-
	ส่วนอาญา											-
	อาญา	16	-	-	-	-	-	-	-	-	-	16
	ผู้บริโภคร	-	-	-	-	-	-	-	-	-	-	-
	สิ่งแวดล้อม	1	-	-	-	-	-	-	-	-	-	1
	เลือกตั้งท้องถิ่น	-	-	-	-	-	-	-	-	-	-	-
	รวมส่วนแพ่ง	8	1	-	-	-	-	-	-	-	-	9
	รวมส่วนอาญา	17	-	-	-	-	-	-	-	-	-	17
	รวมทั้งสิ้น	25	1	-	-	-	-	-	-	-	-	26
ศาลอุทธรณ์ภาค 6	ส่วนแพ่ง											-
	แพ่ง	19	18	-	-	-	-	-	-	-	-	37
	ผู้บริโภคร	66	28	-	-	-	-	-	-	-	-	94
	สิ่งแวดล้อม	-	-	-	-	-	-	-	-	-	-	-
	เลือกตั้งท้องถิ่น	-	-	-	-	-	-	-	-	-	-	-
	ส่วนอาญา											-
	อาญา	98	28	1	-	-	-	-	-	-	-	127
	ผู้บริโภคร	-	-	-	-	-	-	-	-	-	-	-
	สิ่งแวดล้อม	8	2	-	-	-	-	-	-	-	-	10
	เลือกตั้งท้องถิ่น	-	-	-	-	-	-	-	-	-	-	-
	รวมส่วนแพ่ง	85	46	-	-	-	-	-	-	-	-	131
	รวมส่วนอาญา	106	30	1	-	-	-	-	-	-	-	137
	รวมทั้งสิ้น	191	76	1	-	-	-	-	-	-	-	268

2.6 สถิติคดีค้างพิจารณา จำแนกตามระยะเวลาในการพิจารณาคดีของศาลชั้นอุทธรณ์ ประจำปี พ.ศ. 2564

ศาล	ประเภทคดี	จำนวนคดีค้างพิจารณา จำแนกตามระยะเวลา (นับตั้งแต่วันฟ้อง จนถึงปีที่รายงาน)										รวม	
		ไม่เกิน 1 เดือน	เกิน 1 เดือน ไม่เกิน 3 เดือน	เกิน 3 เดือน ไม่เกิน 6 เดือน	เกิน 6 เดือน ไม่เกิน 1 ปี	เกิน 1 ปี ไม่เกิน 2 ปี	เกิน 2 ปี ไม่เกิน 3 ปี	เกิน 3 ปี ไม่เกิน 4 ปี	เกิน 4 ปี ไม่เกิน 5 ปี	เกิน 5 ปีขึ้นไป			
ศาลอุทธรณ์ภาค 7	ส่วนแพ่ง												-
	แพ่ง	16	35	3	-	-	-	-	-	-	-	-	54
	ผู้บริโภคร	6	8	1	-	-	-	-	-	-	-	-	15
	สิ่งแวดล้อม	-	-	-	-	-	-	-	-	-	-	-	-
	เลือกตั้งท้องถิ่น	-	-	-	-	-	-	-	-	-	-	-	-
	ส่วนอาญา												-
	อาญา	44	35	6	-	-	-	-	-	-	-	-	85
	ผู้บริโภคร	-	-	-	-	-	-	-	-	-	-	-	-
	สิ่งแวดล้อม	5	2	-	-	-	-	-	-	-	-	-	7
	เลือกตั้งท้องถิ่น	-	-	-	-	-	-	-	-	-	-	-	-
	รวมส่วนแพ่ง	22	43	4	-	-	-	-	-	-	-	-	69
	รวมส่วนอาญา	49	37	6	-	-	-	-	-	-	-	-	92
	รวมทั้งสิ้น	71	80	10	-	-	-	-	-	-	-	-	161
ศาลอุทธรณ์ภาค 8	ส่วนแพ่ง												-
	แพ่ง	17	31	10	2	-	-	-	-	-	-	-	60
	ผู้บริโภคร	10	29	9	-	-	-	-	-	-	-	-	48
	สิ่งแวดล้อม	-	1	-	-	-	-	-	-	-	-	-	1
	เลือกตั้งท้องถิ่น	-	-	-	-	-	-	-	-	-	-	-	-
	ส่วนอาญา												-
	อาญา	13	19	3	-	-	-	-	-	-	-	-	35
	ผู้บริโภคร	-	-	-	-	-	-	-	-	-	-	-	-
	สิ่งแวดล้อม	3	-	-	-	-	-	-	-	-	-	-	3
	เลือกตั้งท้องถิ่น	-	-	-	-	-	-	-	-	-	-	-	-
	รวมส่วนแพ่ง	27	61	19	2	-	-	-	-	-	-	-	109
	รวมส่วนอาญา	16	19	3	-	-	-	-	-	-	-	-	38
	รวมทั้งสิ้น	43	80	22	2	-	-	-	-	-	-	-	147

2.6 สถิติคดีค้างพิจารณา จำแนกตามระยะเวลาในการพิจารณาของศาลชั้นอุทธรณ์ ประจำปี พ.ศ. 2564

ศาล	ประเภทคดี	จำนวนคดีค้างพิจารณา จำแนกตามระยะเวลา (นับตั้งแต่วันฟ้อง จนถึงปีที่รายงาน)										
		ไม่เกิน 1 เดือน	เกิน 1 เดือน ไม่เกิน 3 เดือน	เกิน 3 เดือน ไม่เกิน 6 เดือน	เกิน 6 เดือน ไม่เกิน 1 ปี	เกิน 1 ปี ไม่เกิน 2 ปี	เกิน 2 ปี ไม่เกิน 3 ปี	เกิน 3 ปี ไม่เกิน 4 ปี	เกิน 4 ปี ไม่เกิน 5 ปี	เกิน 5 ปีขึ้นไป	รวม	
ศาลอุทธรณ์ภาค 9	ส่วนแพ่ง											-
	แพ่ง	10	9	-	3	-	-	-	-	-	-	22
	ผู้บริโภคร	17	18	1	-	-	-	-	-	-	-	36
	สิ่งแวดล้อม	-	-	-	-	-	-	-	-	-	-	-
	เลือกตั้งท้องถิ่น	-	-	-	-	-	-	-	-	-	-	-
	ส่วนอาญา											-
	อาญา	65	37	3	1	-	-	-	-	-	-	106
	ผู้บริโภคร	-	-	-	-	-	-	-	-	-	-	-
	สิ่งแวดล้อม	2	1	-	-	-	-	-	-	-	-	3
	เลือกตั้งท้องถิ่น	-	-	-	-	-	-	-	-	-	-	-
	รวมส่วนแพ่ง	27	27	1	3	-	-	-	-	-	-	58
	รวมส่วนอาญา	67	38	3	1	-	-	-	-	-	-	109
รวมทั้งสิ้น	94	65	4	4	-	-	-	-	-	-	167	
ศาลอุทธรณ์คดีชำนัญพิเศษ	ส่วนแพ่ง											-
	ภาษีอากร	1	5	10	-	-	-	-	-	-	-	16
	แรงงาน	19	12	-	-	-	-	-	-	-	-	31
	ทรัพย์สินฯ	14	15	16	-	-	-	-	-	-	-	45
	ล้มละลาย	13	18	4	-	-	-	-	-	-	-	35
	ฟื้นฟู	1	1	2	-	-	-	-	-	-	-	4
	เยาวชนฯ	20	5	3	-	-	-	-	-	-	-	28
	ส่วนอาญา											-
	ทรัพย์สินฯ	4	5	3	-	-	-	-	-	-	-	12
	ล้มละลาย	-	-	-	-	-	-	-	-	-	-	-
	เยาวชนฯ	6	3	-	-	-	-	-	-	-	-	9
	รวมส่วนแพ่ง	68	56	35	-	-	-	-	-	-	-	159
	รวมส่วนอาญา	10	8	3	-	-	-	-	-	-	-	21
รวมทั้งสิ้น	78	64	38	-	-	-	-	-	-	-	180	

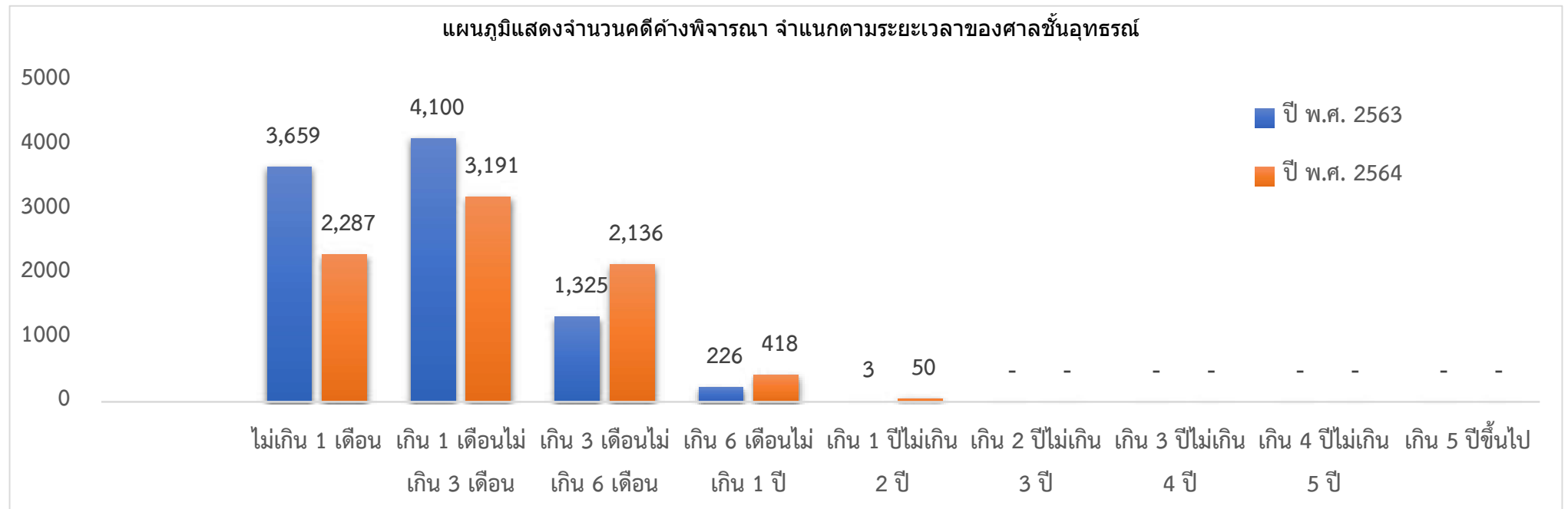
2.6 สถิติคดีค้างพิจารณา จำแนกตามระยะเวลาในการพิจารณาคดีของศาลชั้นอุทธรณ์ ประจำปี พ.ศ. 2564

ศาล	ประเภทคดี	จำนวนคดีค้างพิจารณา จำแนกตามระยะเวลา (นับตั้งแต่วันฟ้อง จนถึงปีที่รายงาน)										
		ไม่เกิน 1 เดือน	เกิน 1 เดือน ไม่เกิน 3 เดือน	เกิน 3 เดือน ไม่เกิน 6 เดือน	เกิน 6 เดือน ไม่เกิน 1 ปี	เกิน 1 ปี ไม่เกิน 2 ปี	เกิน 2 ปี ไม่เกิน 3 ปี	เกิน 3 ปี ไม่เกิน 4 ปี	เกิน 4 ปี ไม่เกิน 5 ปี	เกิน 5 ปีขึ้นไป	รวม	
รวมศาลอุทธรณ์ภาค 1 - 9	ส่วนแพ่ง											-
	แพ่ง	171	230	24	7	-	-	-	-	-	-	432
	ผู้บริโภค	351	343	31	4	-	-	-	-	-	-	729
	สิ่งแวดล้อม	-	1	-	-	-	-	-	-	-	-	1
	เลือกตั้งท้องถิ่น	1	-	-	-	-	-	-	-	-	-	1
	ส่วนอาญา											-
	อาญา	522	284	40	1	-	-	-	-	-	-	847
	ผู้บริโภค	-	-	-	-	-	-	-	-	-	-	-
	สิ่งแวดล้อม	32	23	-	9	-	-	-	-	-	-	64
	เลือกตั้งท้องถิ่น	-	-	-	-	-	-	-	-	-	-	-
	รวมส่วนแพ่ง	523	574	55	11	-	-	-	-	-	-	1,163
	รวมส่วนอาญา	554	307	40	10	-	-	-	-	-	-	911
	รวมทั้งสิ้น	1,077	881	95	21	-	-	-	-	-	-	2,074

2.6 สถิติคดีค้างพิจารณา จำแนกตามระยะเวลาในการพิจารณาคดีของศาลชั้นอุทธรณ์ ประจำปี พ.ศ. 2564

ศาล	ประเภทคดี	จำนวนคดีค้างพิจารณา จำแนกตามระยะเวลา (นับตั้งแต่วันฟ้อง จนถึงปีที่รายงาน)													
		ไม่เกิน 1 เดือน	เกิน 1 เดือน ไม่เกิน 3 เดือน	เกิน 3 เดือน ไม่เกิน 6 เดือน	เกิน 6 เดือน ไม่เกิน 1 ปี	เกิน 1 ปี ไม่เกิน 2 ปี	เกิน 2 ปี ไม่เกิน 3 ปี	เกิน 3 ปี ไม่เกิน 4 ปี	เกิน 4 ปี ไม่เกิน 5 ปี	เกิน 5 ปีขึ้นไป	รวม				
รวมศาลชั้นอุทธรณ์	ส่วนแพ่ง														-
	แพ่ง	291	491	254	85	18	-	-	-	-	-	-	-	-	1,139
	ผู้บริโภค	398	503	107	23	1	-	-	-	-	-	-	-	-	1,032
	สิ่งแวดล้อม	-	1	-	-	2	-	-	-	-	-	-	-	-	3
	เลือกตั้งท้องถิ่น	1	-	-	-	-	-	-	-	-	-	-	-	-	1
	ทุจริตฯ	-	-	-	-	-	-	-	-	-	-	-	-	-	-
	ภาษีอากร	1	5	10	-	-	-	-	-	-	-	-	-	-	16
	แรงงาน	19	12	-	-	-	-	-	-	-	-	-	-	-	31
	ทรัพย์สินฯ	14	15	16	-	-	-	-	-	-	-	-	-	-	45
	ล้มละลาย	13	18	4	-	-	-	-	-	-	-	-	-	-	35
	ฟื้นฟู	1	1	2	-	-	-	-	-	-	-	-	-	-	4
	เยาวชนฯ	20	5	3	-	-	-	-	-	-	-	-	-	-	28
	ส่วนอาญา														-
	อาญา	659	458	174	80	10	-	-	-	-	-	-	-	-	1,381
	ผู้บริโภค	-	-	-	-	-	-	-	-	-	-	-	-	-	-
	สิ่งแวดล้อม	35	25	-	9	-	-	-	-	-	-	-	-	-	69
	เลือกตั้งท้องถิ่น	-	-	-	-	-	-	-	-	-	-	-	-	-	-
	ทุจริตฯ	45	57	37	24	9	-	-	-	-	-	-	-	-	172
	ค้ำมนุษย์	1	15	1	2	1	-	-	-	-	-	-	-	-	20
	ยาเสพติด	779	1,577	1,525	195	9	-	-	-	-	-	-	-	-	4,085
	ทรัพย์สินฯ	4	5	3	-	-	-	-	-	-	-	-	-	-	12
	ล้มละลาย	-	-	-	-	-	-	-	-	-	-	-	-	-	-
	เยาวชนฯ	6	3	-	-	-	-	-	-	-	-	-	-	-	9
	รวมส่วนแพ่ง	758	1,051	396	108	21	-	-	-	-	-	-	-	-	2,334
	รวมส่วนอาญา	1,529	2,140	1,740	310	29	-	-	-	-	-	-	-	-	5,748
	รวมทั้งสิ้น	2,287	3,191	2,136	418	50	-	-	-	-	-	-	-	-	8,082

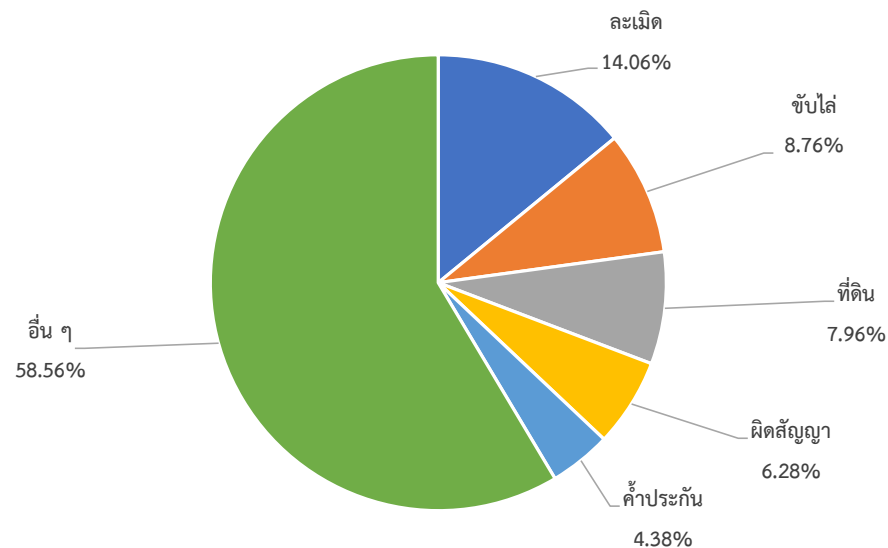
2.7 เปรียบเทียบจำนวนคดีค้างพิจารณา จำแนกตามระยะเวลาในการพิจารณาคดีของศาลชั้นอุทธรณ์ ระหว่างปี พ.ศ. 2563 กับ ปี พ.ศ. 2564



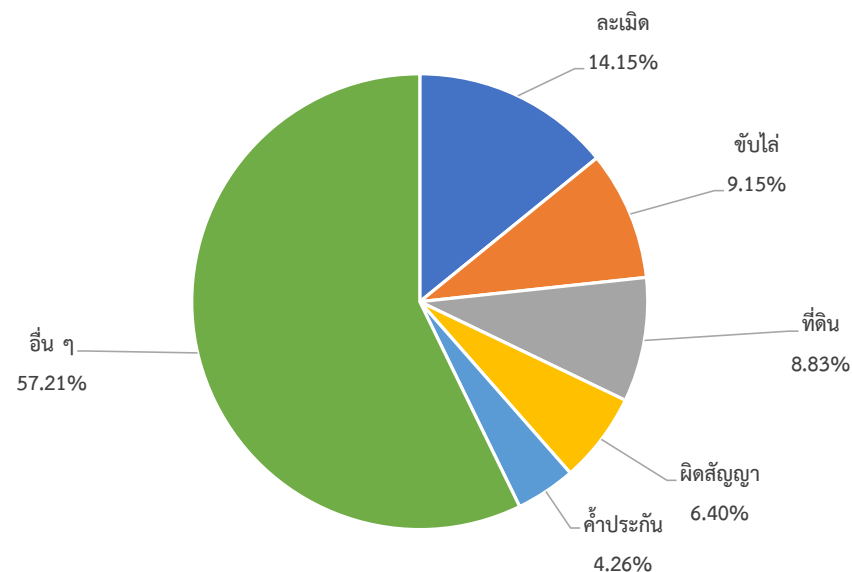
ปี พ.ศ. 25xx	ไม่เกิน 1 เดือน	เกิน 1 เดือน ไม่เกิน 3 เดือน	เกิน 3 เดือน ไม่เกิน 6 เดือน	เกิน 6 เดือน ไม่เกิน 1 ปี	เกิน 1 ปี ไม่เกิน 2 ปี	เกิน 2 ปี ไม่เกิน 3 ปี	เกิน 3 ปี ไม่เกิน 4 ปี	เกิน 4 ปี ไม่เกิน 5 ปี	เกิน 5 ปี ขึ้นไป	รวม
ปี พ.ศ. 2563	3,659	4,100	1,325	226	3	-	-	-	-	9,313
ปี พ.ศ. 2564	2,287	3,191	2,136	418	50	-	-	-	-	8,082

2.8 จำนวนข้อหาคดีแพ่งที่ขึ้นสู่การพิจารณาและพิพากษาเสร็จไป สูงสุด 5 อันดับ ของศาลชั้นอุทธรณ์ ประจำปี พ.ศ. 2564

ข้อหาคดีแพ่งที่ขึ้นสู่การพิจารณา



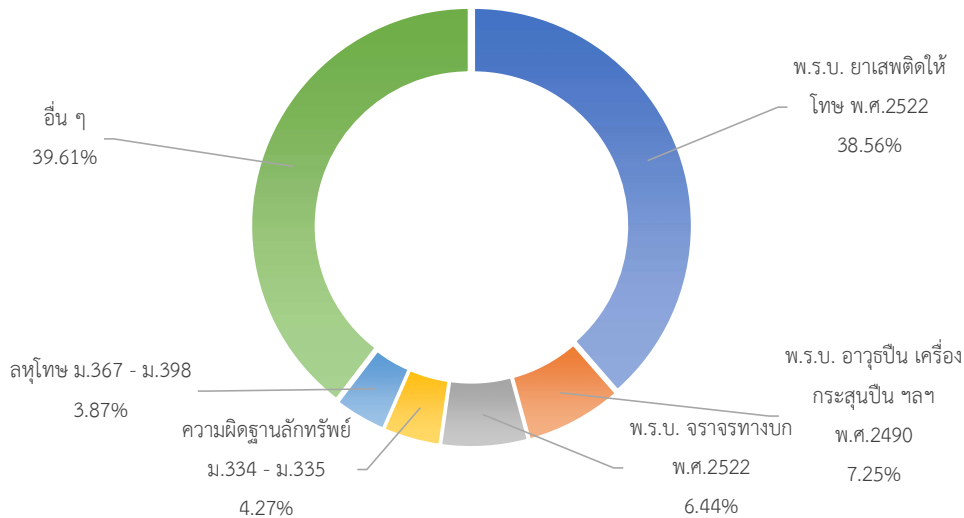
ข้อหาคดีแพ่งที่พิพากษาเสร็จไป



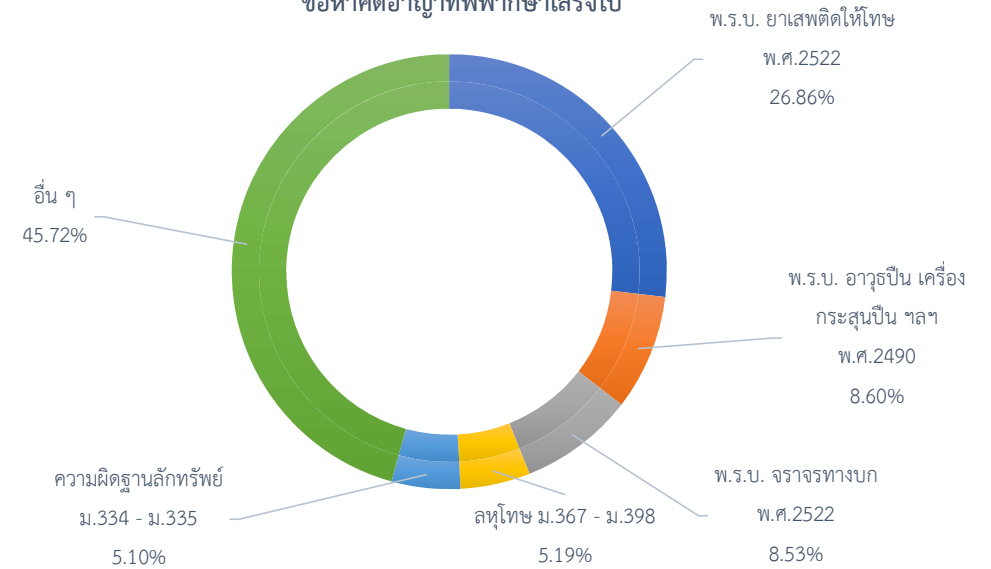
อันดับที่	ข้อหาคดีแพ่งที่ขึ้นสู่การพิจารณา	จำนวน	ร้อยละ	ข้อหาคดีแพ่งที่พิพากษาเสร็จไป	จำนวน	ร้อยละ
1	ละเมิด	1,390	14.06	ละเมิด	1,419	14.15
2	ขับไล่	866	8.76	ขับไล่	917	9.15
3	ที่ดิน	787	7.96	ที่ดิน	885	8.83
4	ผิดสัญญา	621	6.28	ผิดสัญญา	642	6.40
5	ค้ำประกัน	433	4.38	ค้ำประกัน	427	4.26
	อื่น ๆ	5,789	58.56	อื่น ๆ	5,736	57.21
	รวม	9,886	100.00	รวม	10,026	100.00

2.9 จำนวนข้อหาคดีอาญาที่ขึ้นสู่การพิจารณาและพิพากษาเสร็จไป สูงสุด 5 อันดับ ของศาลชั้นอุทธรณ์ ประจำปี พ.ศ. 2564

ข้อหาคดีอาญาที่ขึ้นสู่การพิจารณา



ข้อหาคดีอาญาที่พิพากษาเสร็จไป



อันดับที่	ข้อหาคดีอาญาที่ขึ้นสู่การพิจารณา	จำนวน	ร้อยละ	ข้อหาคดีอาญาที่พิพากษาเสร็จไป	จำนวน	ร้อยละ
1	พ.ร.บ. ยาเสพติดให้โทษ พ.ศ.2522	20,214	38.56	พ.ร.บ. ยาเสพติดให้โทษ พ.ศ.2522	12,339	26.86
2	พ.ร.บ. อาวุธปืน เครื่องกระสุนปืน ฯลฯ พ.ศ.2490	3,802	7.25	พ.ร.บ. อาวุธปืน เครื่องกระสุนปืน ฯลฯ พ.ศ.2490	3,953	8.60
3	พ.ร.บ. จราจรทางบก พ.ศ.2522	3,378	6.44	พ.ร.บ. จราจรทางบก พ.ศ.2522	3,920	8.53
4	ความผิดฐานลักทรัพย์ ม.334 - ม.335	2,237	4.27	ลหุโทษ ม.367 - ม.398	2,386	5.19
5	ลหุโทษ ม.367 - ม.398	2,026	3.87	ความผิดฐานลักทรัพย์ ม.334 - ม.335	2,341	5.10
	อื่น ๆ	20,760	39.61	อื่น ๆ	21,007	45.72
	รวม	52,417	100.00	รวม	45,946	100.00

บทที่ 3 สถิติคดีศาลชั้นต้นที่ราชอาณาจักร
ประจำปี 2564

EOJ

ศาลยุติธรรม
COURT OF JUSTICE



3.1 สถิติคดีที่เข้าสู่การพิจารณาและพิพากษาเสร็จไป จำแนกตามประเภทคดีของศาลชั้นต้นทั่วราชอาณาจักร ประจำปี พ.ศ. 2564

ศาล	ประเภทคดี	คดีที่เข้าสู่การพิจารณา			คดีพิพากษาเสร็จไป	ร้อยละ	คดีค้างไป
		คดีค้างมา	คดีรับใหม่	รวม			
ศาลชั้นต้นทั่วราชอาณาจักร	ส่วนแพ่ง						
	แพ่ง	48,360	195,410	243,770	162,495	66.66	81,275
	ผู้บริโภค	126,059	585,042	711,101	532,919	74.94	178,182
	สิ่งแวดล้อม	79	824	903	554	61.35	349
	นักท่องเที่ยว(แพ่ง)						
	นักท่องเที่ยว(ผู้บริโภค)						
	นักท่องเที่ยว(สิ่งแวดล้อม)						
	พาณิชย์และเศรษฐกิจ	435	245	680	232	34.12	448
	ภาษีอากร	104	213	317	123	38.80	194
	แรงงาน	5,526	14,007	19,533	9,056	46.36	10,477
	ทรัพย์สินฯ(แพ่ง)	607	520	1,127	554	49.16	573
	ทุจริตฯ(แพ่ง)	4	5	9	-	-	9
	เยาวชนและครอบครัว(แพ่ง)	3,691	17,903	21,594	16,476	76.30	5,118
	ล้มละลาย	2,328	6,820	9,148	5,491	60.02	3,657
	ฟื้นฟู	14	20	34	22	64.71	12
	สาขา	192	894	1,086	572	52.67	514
	ส่วนอาญา						
	อาญา	37,315	433,953	471,268	401,239	85.14	70,029
	ยาเสพติด	496	2,032	2,528	1,653	65.39	875
	ค้ำมนุษย์	38	70	108	40	37.04	68
	ทุจริตฯ(อาญา)	590	1,551	2,141	930	43.44	1,211
	ทรัพย์สินฯ(อาญา)	211	1,430	1,641	1,247	75.99	394
	เยาวชนและครอบครัว(อาญา)	698	9,959	10,657	9,495	89.10	1,162
	คุ้มครองเด็ก	3	30	33	32	96.97	1
	คุ้มครองความรุนแรง	10	168	178	151	84.83	27
	ล้มละลาย(อาญา)	6	11	17	6	35.29	11
	นักท่องเที่ยว(อาญา)	16	397	413	399	96.61	14
	รวมคดีส่วนแพ่ง	187,399	821,903	1,009,302	728,494	72.18	280,808
	รวมคดีส่วนอาญา	39,383	449,601	488,984	415,192	84.91	73,792
	รวมทั้งสิ้น	226,782	1,271,504	1,498,286	1,143,686	76.33	354,600

3.2 สถิติคดีที่เข้าสู่การพิจารณาและพิพากษาเสร็จไป จำแนกตามกลุ่มศาลของศาลชั้นต้นทั่วประเทศ ประจำปี พ.ศ. 2564

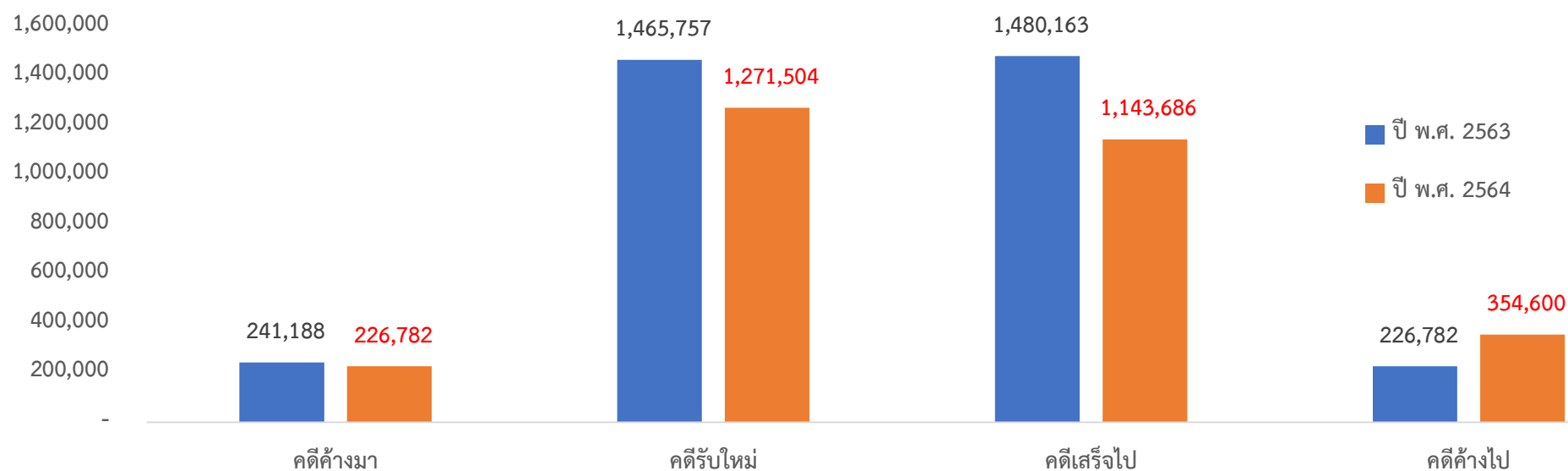
ศาล	ประเภทคดี	คดีที่เข้าสู่การพิจารณา			คดีพิพากษาเสร็จไป	ร้อยละ	คดีค้างไป
		คดีค้างมา	คดีรับใหม่	รวม			
กลุ่มศาลแพ่ง	แพ่ง	9,141	26,577	35,718	19,709	55.18	16,009
	ผู้บริโภค	12,188	37,680	49,868	29,775	59.71	20,093
	สิ่งแวดล้อม	4	2	6	-	-	6
	พาณิชย์และเศรษฐกิจ	435	245	680	232	34.12	448
	รวม	21,768	64,504	86,272	49,716	57.63	36,556
กลุ่มศาลอาญา	อาญา	4,805	19,389	24,194	15,480	63.98	8,714
	ยาเสพติด	496	2,032	2,528	1,653	65.39	875
	ค้ำมนุษย์	38	70	108	40	37.04	68
	รวม	5,339	21,491	26,830	17,173	64.01	9,657
กลุ่มศาลอาญาคดีทุจริตฯ	ทุจริตฯแพ่ง	4	5	9	-	-	9
	ทุจริตฯอาญา	590	1,551	2,141	930	43.44	1,211
	รวม	594	1,556	2,150	930	43.26	1,220
กลุ่มศาลจังหวัด	แพ่ง	31,983	140,007	171,990	120,891	70.29	51,099
	ผู้บริโภค	67,978	324,317	392,295	300,208	76.53	92,087
	สิ่งแวดล้อม	73	806	879	540	61.43	339
	อาญา	25,054	316,060	341,114	294,248	86.26	46,866
	นักทอ่งเที่ยวแพ่ง						
	นักทอ่งเที่ยวผู้บริโภค						
	นักทอ่งเที่ยวสิ่งแวดล้อม						
	นักทอ่งเที่ยวอาญา	15	115	130	117	90.00	13
	รวม	125,103	781,305	906,408	716,004	78.99	190,404
กลุ่มศาลแขวง	แพ่ง	7,236	28,826	36,062	21,895	60.71	14,167
	ผู้บริโภค	45,893	223,045	268,938	202,936	75.46	66,002
	สิ่งแวดล้อม	2	16	18	14	77.78	4
	อาญา	7,456	98,504	105,960	91,511	86.36	14,449
	นักทอ่งเที่ยวแพ่ง						
	นักทอ่งเที่ยวผู้บริโภค						
	นักทอ่งเที่ยวสิ่งแวดล้อม						
	นักทอ่งเที่ยวอาญา	1	282	283	282	99.65	1
รวม	60,588	350,673	411,261	316,638	76.99	94,623	

3.2 สถิติคดีที่เข้าสู่การพิจารณาและพิพากษาเสร็จไป จำแนกตามกลุ่มศาลของศาลชั้นต้นทั่วราชอาณาจักร ประจำปี พ.ศ. 2564

ศาล	ประเภทคดี	คดีที่เข้าสู่การพิจารณา			คดีพิพากษาเสร็จไป	ร้อยละ	คดีค้างไป
		คดีค้างมา	คดีรับใหม่	รวม			
กลุ่มศาลเยาวชนและครอบครัว	เยาวชนฯแพ่ง	3,691	17,903	21,594	16,476	76.30	5,118
	เยาวชนฯอาญา	698	9,959	10,657	9,495	89.10	1,162
	คุ้มครองเด็ก	3	30	33	32	96.97	1
	ความรุนแรง	10	168	178	151	84.83	27
	รวม	4,402	28,060	32,462	26,154	80.57	6,308
กลุ่มศาลแรงงาน	แรงงาน	5,526	14,007	19,533	9,056	46.36	10,477
ภาษีอากร	ภาษีอากร	104	213	317	123	38.80	194
ศาลทรัพย์สินทางปัญญาฯ	ทรัพย์สินฯแพ่ง	607	520	1,127	554	49.16	573
	ทรัพย์สินฯอาญา	211	1,430	1,641	1,247	75.99	394
	รวม	818	1,950	2,768	1,801	65.07	967
ศาลล้มละลายกลาง	ล้มละลาย	2,328	6,820	9,148	5,491	60.02	3,657
	ฟื้นฟู	14	19	33	21	63.64	12
	ฟื้นฟูวิสาหกิจขนาดกลางและย่อย	-	1	1	1	100.00	-
	สาขา	192	894	1,086	572	52.67	514
	ล้มละลายอาญา	6	11	17	6	35.29	11
	รวม	2,540	7,745	10,285	6,091	59.22	4,194
รวมศาลชั้นต้นทั่วราชอาณาจักร		226,782	1,271,504	1,498,286	1,143,686	76.33	354,600

3.3 เปรียบเทียบจำนวนคดีที่เข้าสู่การพิจารณาและพิพากษาเสร็จไปของศาลชั้นต้นทั่วราชอาณาจักร ระหว่างปี พ.ศ. 2563 กับ ปี พ.ศ. 2564

แผนภูมิแสดงจำนวนคดีที่เข้าสู่การพิจารณาและพิพากษาเสร็จไปของศาลชั้นต้นทั่วราชอาณาจักร



ปี พ.ศ. 25xx	คดีค้างมา	คดีรับใหม่	รวมคดีที่เข้าสู่การพิจารณา	คดีเสร็จไป	คดีค้างไป
ปี พ.ศ. 2563	241,188	1,465,757	1,706,945	1,480,163	226,782
ปี พ.ศ. 2564	226,782	1,271,504	1,498,286	1,143,686	354,600

3.4 สถิติคดีส่วนแพ่งที่เข้าสู่การพิจารณาและพิพากษาเสร็จไป จำแนกตามรายละเอียดคดีเสร็จไปของศาลชั้นต้นทั่วราชอาณาจักร ประจำปี พ.ศ. 2564

ศาล	ประเภทคดี	คดีที่เข้าสู่การพิจารณา			คดีที่พิพากษาเสร็จไป							คดีค้างไป	
		คดีค้างมา	คดีรับใหม่	รวม	พิพากษา		ประนีประนอม พิพากษาคตาม ยอม	ถอนฟ้อง ถอนคำร้องขอ	จำหน่ายคดี		โดยเหตุอื่น		รวม
					โจทก์ชนะ	ยกคำร้องขอ			ชั่วคราว	อื่น ๆ			
ศาลชั้นต้นไม่สังกัดภาค													
ศาลแพ่ง	แพ่ง	2,827	8,819	11,646	5,134	63	591	471	37	289	-	6,585	5,061
	ผู้บริโภครวม	1,653	4,987	6,640	2,084	1	827	625	62	160	-	3,759	2,881
	สิ่งแวดล้อม	4	2	6	-	-	-	-	-	-	-	-	6
	รวม	4,484	13,808	18,292	7,218	64	1,418	1,096	99	449	-	10,344	7,948
ศาลแพ่งกรุงเทพใต้	แพ่ง	1,930	3,431	5,361	1,751	51	285	301	-	50	72	2,510	2,851
	ผู้บริโภครวม	1,043	1,876	2,919	513	17	219	295	-	67	24	1,135	1,784
	สิ่งแวดล้อม	-	-	-	-	-	-	-	-	-	-	-	-
	พาณิชย์และเศรษฐกิจ	435	245	680	122	4	53	24	-	8	21	232	448
รวม	3,408	5,552	8,960	2,386	72	557	620	-	125	117	3,877	5,083	
ศาลแพ่งตลิ่งชัน	แพ่ง	715	2,684	3,399	1,677	-	216	161	6	65	-	2,125	1,274
	ผู้บริโภครวม	1,436	4,991	6,427	2,564	-	928	522	24	57	3	4,098	2,329
	สิ่งแวดล้อม	-	-	-	-	-	-	-	-	-	-	-	-
	รวม	2,151	7,675	9,826	4,241	-	1,144	683	30	122	3	6,223	3,603
ศาลแพ่งธนบุรี	แพ่ง	1,039	3,671	4,710	2,213	6	163	176	1	59	-	2,618	2,092
	ผู้บริโภครวม	763	2,536	3,299	856	5	312	266	-	24	-	1,463	1,836
	สิ่งแวดล้อม	-	-	-	-	-	-	-	-	-	-	-	-
	รวม	1,802	6,207	8,009	3,069	11	475	442	1	83	-	4,081	3,928
ศาลแพ่งพระโขนง	แพ่ง	962	3,050	4,012	1,600	-	282	221	8	64	-	2,175	1,837
	ผู้บริโภครวม	1,279	7,052	8,331	3,736	-	1,132	620	4	57	1	5,550	2,781
	สิ่งแวดล้อม	-	-	-	-	-	-	-	-	-	-	-	-
	รวม	2,241	10,102	12,343	5,336	-	1,414	841	12	121	1	7,725	4,618
ศาลแพ่งมีนบุรี	แพ่ง	1,668	4,922	6,590	2,556	2	481	301	8	77	271	3,696	2,894
	ผู้บริโภครวม	6,014	16,238	22,252	6,638	13	3,354	1,779	-	74	1,912	13,770	8,482
	สิ่งแวดล้อม	-	-	-	-	-	-	-	-	-	-	-	-
	รวม	7,682	21,160	28,842	9,194	15	3,835	2,080	8	151	2,183	17,466	11,376
รวมกลุ่มศาลแพ่ง	แพ่ง	9,141	26,577	35,718	14,931	122	2,018	1,631	60	604	343	19,709	16,009
	ผู้บริโภครวม	12,188	37,680	49,868	16,391	36	6,772	4,107	90	439	1,940	29,775	20,093
	สิ่งแวดล้อม	4	2	6	-	-	-	-	-	-	-	-	6
	พาณิชย์และเศรษฐกิจ	435	245	680	122	4	53	24	-	8	21	232	448
	รวม	21,768	64,504	86,272	31,444	162	8,843	5,762	150	1,051	2,304	49,716	36,556

3.4 สถิติคดีส่วนแพ่งที่เข้าสู่การพิจารณาและพิพากษาเสร็จไป จำนวนตามรายละเอียดคดีเสร็จไปของศาลชั้นต้นทั่วประเทศ ประจำปี พ.ศ. 2564

ศาล	ประเภทคดี	คดีที่เข้าสู่การพิจารณา			คดีที่พิพากษาเสร็จไป							คดีค้างไป		
		คดีค้างมา	คดีรับใหม่	รวม	พิพากษา		ประนีประนอม พิพากษาคตาม ยอม	ถอนฟ้อง ถอนคำร้องขอ	จำหน่ายคดี		โดยเหตุอื่น		รวม	
					โจทก์ชนะ	ยกคำร้องขอ			ชั่วคราว	อื่น ๆ				
ศาลอาญาคดีทุจริตกลาง	ทุจริตฯแพ่ง	1	-	1	-	-	-	-	-	-	-	-	-	1
ศาลอาญาคดีทุจริตภาค 1	ทุจริตฯแพ่ง	1	-	1	-	-	-	-	-	-	-	-	-	1
ศาลอาญาคดีทุจริตภาค 2	ทุจริตฯแพ่ง	1	-	1	-	-	-	-	-	-	-	-	-	1
ศาลอาญาคดีทุจริตภาค 3	ทุจริตฯแพ่ง	-	-	-	-	-	-	-	-	-	-	-	-	-
ศาลอาญาคดีทุจริตภาค 4	ทุจริตฯแพ่ง	-	-	-	-	-	-	-	-	-	-	-	-	-
ศาลอาญาคดีทุจริตภาค 5	ทุจริตฯแพ่ง	-	-	-	-	-	-	-	-	-	-	-	-	-
ศาลอาญาคดีทุจริตภาค 6	ทุจริตฯแพ่ง	-	-	-	-	-	-	-	-	-	-	-	-	-
ศาลอาญาคดีทุจริตภาค 7	ทุจริตฯแพ่ง	1	3	4	-	-	-	-	-	-	-	-	-	4
ศาลอาญาคดีทุจริตภาค 8	ทุจริตฯแพ่ง	-	1	1	-	-	-	-	-	-	-	-	-	1
ศาลอาญาคดีทุจริตภาค 9	ทุจริตฯแพ่ง	-	1	1	-	-	-	-	-	-	-	-	-	1
รวมกลุ่มศาลอาญาคดีทุจริตฯ		4	5	9	-	-	-	-	-	-	-	-	-	9
ศาลแรงงานกลาง	แรงงาน	3,096	5,235	8,331	810	204	863	992	3	138	-	-	3,010	5,321
ศาลแรงงานภาค 1	แรงงาน	1,141	4,017	5,158	1,470	24	525	151	88	8	-	-	2,266	2,892
ศาลแรงงานภาค 2	แรงงาน	596	1,986	2,582	394	23	703	460	-	21	13	-	1,614	968
ศาลแรงงานภาค 3	แรงงาน	79	208	287	43	-	95	1	3	-	-	-	142	145
ศาลแรงงานภาค 4	แรงงาน	47	208	255	52	13	66	29	1	1	-	-	162	93
ศาลแรงงานภาค 5	แรงงาน	79	332	411	85	1	218	1	8	-	-	-	313	98
ศาลแรงงานภาค 6	แรงงาน	50	443	493	350	17	61	34	2	-	2	-	466	27
ศาลแรงงานภาค 7	แรงงาน	211	441	652	13	3	145	45	9	-	-	-	215	437
ศาลแรงงานภาค 8	แรงงาน	220	868	1,088	135	11	484	39	-	33	-	-	702	386
ศาลแรงงานภาค 9	แรงงาน	7	269	276	34	7	123	1	1	-	-	-	166	110
รวมศาลแรงงาน		5,526	14,007	19,533	3,386	303	3,283	1,753	115	201	15	-	9,056	10,477
ศาลภาษีอากรกลาง	ภาษีอากร	104	213	317	64	13	20	19	4	-	3	-	123	194
ศาลทรัพย์สินทางปัญญา	ทรัพย์สินฯแพ่ง	607	520	1,127	243	2	99	117	5	79	9	-	554	573
ศาลเยาวชนและครอบครัวกลาง	เยาวชนฯแพ่ง	850	2,155	3,005	226	48	144	215	-	25	1,285	-	1,943	1,062
ศาลเยาวชนและครอบครัวกลาง(สาขามีนบุรี)	เยาวชนฯแพ่ง	183	413	596	1	2	38	42	-	8	265	-	356	240
รวมศาลเยาวชนและครอบครัวกลาง		1,033	2,568	3,601	227	50	182	257	-	33	1,550	-	2,299	1,302

3.4 สถิติคดีส่วนแพ่งที่เข้าสู่การพิจารณาและพิพากษาเสร็จไป จำแนกตามรายละเอียดคดีเสร็จไปของศาลชั้นต้นทั่วประเทศ ประจำปี พ.ศ. 2564

ศาล	ประเภทคดี	คดีที่เข้าสู่การพิจารณา			คดีที่พิพากษาเสร็จไป							คดีค้างไป	
		คดีค้างมา	คดีรับใหม่	รวม	พิพากษา		ประนีประนอม พิพากษาคตาม ยอม	ถอนฟ้อง ถอนคำร้องขอ	จำหน่ายคดี		โดยเหตุอื่น		รวม
					โจทก์ชนะ	ยกคำร้องขอ			ชั่วคราว	อื่น ๆ			
รวมศาลชั้นต้นไม่สังกัดภาค	แพ่ง	16,850	44,135	60,985	18,973	494	5,655	3,801	184	925	1,941	31,973	29,012
	ผู้บริโภค	12,188	37,680	49,868	16,391	36	6,772	4,107	90	439	1,940	29,775	20,093
	สิ่งแวดล้อม	4	2	6	-	-	-	-	-	-	-	-	6
	รวม	29,042	81,817	110,859	35,364	530	12,427	7,908	274	1,364	3,881	61,748	49,111
รวมศาลจังหวัดสังกัดภาค 1 - 9	แพ่ง	31,983	140,007	171,990	77,097	12,320	11,544	6,524	1,435	1,072	10,899	120,891	51,099
	ผู้บริโภค	67,978	324,317	392,295	185,594	19,358	70,969	21,531	639	744	1,373	300,208	92,087
	สิ่งแวดล้อม	73	806	879	446	1	4	1	7	4	77	540	339
	รวม	100,034	465,130	565,164	263,137	31,679	82,517	28,056	2,081	1,820	12,349	421,639	143,525
รวมศาลแขวงสังกัดภาค 1 - 9	แพ่ง	7,236	28,826	36,062	11,235	42	6,123	3,492	197	288	518	21,895	14,167
	ผู้บริโภค	45,893	223,045	268,938	133,555	275	49,436	16,067	221	406	2,976	202,936	66,002
	สิ่งแวดล้อม	2	16	18	12	-	2	-	-	-	-	14	4
	รวม	53,131	251,887	305,018	144,802	317	55,561	19,559	418	694	3,494	224,845	80,173
ศาลเยาวชนและครอบครัวสังกัดภาค 1 - 9	เยาวชนแพ่ง	2,658	15,335	17,993	7,316	105	2,227	1,582	-	400	2,547	14,177	3,816
รวมศาลชั้นต้นทั่วประเทศ	แพ่ง	58,727	228,303	287,030	114,621	12,961	25,549	15,399	1,816	2,685	15,905	188,936	98,094
	ผู้บริโภค	126,059	585,042	711,101	335,540	19,669	127,177	41,705	950	1,589	6,289	532,919	178,182
	สิ่งแวดล้อม	79	824	903	458	1	6	1	7	4	77	554	349
	รวม	184,865	814,169	999,034	450,619	32,631	152,732	57,105	2,773	4,278	22,271	722,409	276,625

3.4 สถิติคดีส่วนแพ่งที่เข้าสู่การพิจารณาและพิพากษาเสร็จไป จำแนกตามรายละเอียดคดีเสร็จไปของศาลชั้นต้นทั่วราชอาณาจักร ประจำปี พ.ศ. 2564

ศาล	ประเภทคดี	คดีที่เข้าสู่การพิจารณา			คดีที่พิพากษาเสร็จไป							คดีค้างไป	
		คดีค้างมา	คดีรับใหม่	รวม	พิพากษา		ประนีประนอม พิพากษตาม ยอม	ถอนฟ้อง ถอนคำร้องขอ	จำหน่ายคดี		โดยเหตุอื่น		รวม
					โจทก์ชนะ	ยกคำร้องขอ			ชั่วคราว	อื่น ๆ			
ศาลชั้นต้นสังกัดภาค 1													
ศาลจังหวัดชัยนาท	แพ่ง	194	765	959	10	519	74	40	11	-	-	654	305
	ผู้บริโภครวม	603	2,675	3,278	11	1,532	664	209	-	7	-	2,423	855
	สิ่งแวดล้อม	-	-	-	-	-	-	-	-	-	-	-	-
	รวม	797	3,440	4,237	21	2,051	738	249	11	7	-	3,077	1,160
ศาลจังหวัดชัยบาดาล	แพ่ง	56	313	369	-	217	29	14	1	-	1	262	107
	ผู้บริโภครวม	218	1,561	1,779	-	1,432	65	15	1	-	-	1,513	266
	สิ่งแวดล้อม	-	-	-	-	-	-	-	-	-	-	-	-
	รวม	274	1,874	2,148	-	1,649	94	29	2	-	1	1,775	373
ศาลจังหวัดัญบุรี	แพ่ง	1,049	3,651	4,700	4	1,873	439	245	11	143	14	2,729	1,971
	ผู้บริโภครวม	3,354	12,498	15,852	3	5,767	2,462	995	2	62	11	9,302	6,550
	สิ่งแวดล้อม	-	-	-	-	-	-	-	-	-	-	-	-
	รวม	4,403	16,149	20,552	7	7,640	2,901	1,240	13	205	25	12,031	8,521
ศาลจังหวัดนนทบุรี	แพ่ง	1,597	3,675	5,272	10	2,356	180	139	32	63	-	2,780	2,492
	ผู้บริโภครวม	1,426	3,773	5,199	7	1,532	775	377	10	25	-	2,726	2,473
	สิ่งแวดล้อม	-	-	-	-	-	-	-	-	-	-	-	-
	รวม	3,023	7,448	10,471	17	3,888	955	516	42	88	-	5,506	4,965
ศาลจังหวัดปทุมธานี	แพ่ง	587	1,339	1,926	6	785	166	78	3	50	16	1,104	822
	ผู้บริโภครวม	2,393	4,511	6,904	15	2,442	1,039	243	-	283	1	4,023	2,881
	สิ่งแวดล้อม	-	-	-	-	-	-	-	-	-	-	-	-
	รวม	2,980	5,850	8,830	21	3,227	1,205	321	3	333	17	5,127	3,703
ศาลจังหวัดพระนครศรีอยุธยา	แพ่ง	454	1,701	2,155	-	1,302	180	102	-	24	8	1,616	539
	ผู้บริโภครวม	311	1,487	1,798	1	958	373	122	-	2	-	1,456	342
	สิ่งแวดล้อม	1	-	1	-	-	-	-	-	-	-	-	1
	รวม	766	3,188	3,954	1	2,260	553	224	-	26	8	3,072	882
ศาลจังหวัดลพบุรี	แพ่ง	259	981	1,240	5	778	69	54	24	10	2	942	298
	ผู้บริโภครวม	210	965	1,175	9	543	299	101	-	10	-	962	213
	สิ่งแวดล้อม	-	-	-	-	-	-	-	-	-	-	-	-
	รวม	469	1,946	2,415	14	1,321	368	155	24	20	2	1,904	511

3.4 สถิติคดีส่วนแพ่งที่เข้าสู่การพิจารณาและพิพากษาเสร็จไป จำนวนตามรายละเอียดคดีเสร็จไปของศาลชั้นต้นทั่วราชอาณาจักร ประจำปี พ.ศ. 2564

ศาล	ประเภทคดี	คดีที่เข้าสู่การพิจารณา			คดีที่พิพากษาเสร็จไป							คดีค้างไป	
		คดีค้างมา	คดีรับใหม่	รวม	พิพากษา		ประนีประนอม พิพากษาคตาม ยอม	ถอนฟ้อง ถอนคำร้องขอ	จำหน่ายคดี		โดยเหตุอื่น		รวม
					โจทก์ชนะ	ยกคำร้องขอ			ชั่วคราว	อื่น ๆ			
ศาลจังหวัดสมุทรปราการ	แพ่ง	959	3,371	4,330	2	2,130	297	151	11	68	36	2,695	1,635
	ผู้บริโภครวม	823	3,677	4,500	3	1,722	718	420	9	17	125	3,014	1,486
	สิ่งแวดล้อม	-	-	-	-	-	-	-	-	-	-	-	-
	รวม	1,782	7,048	8,830	5	3,852	1,015	571	20	85	161	5,709	3,121
ศาลจังหวัดสระบุรี	แพ่ง	517	1,251	1,768	5	1,000	85	73	10	-	3	1,176	592
	ผู้บริโภครวม	396	1,243	1,639	1	754	258	136	5	-	1	1,155	484
	สิ่งแวดล้อม	1	19	20	-	-	-	-	-	-	17	17	3
	รวม	914	2,513	3,427	6	1,754	343	209	15	-	21	2,348	1,079
ศาลจังหวัดสิงห์บุรี	แพ่ง	131	585	716	2	344	69	32	4	-	6	457	259
	ผู้บริโภครวม	511	1,655	2,166	3	1,121	469	114	4	-	1	1,712	454
	สิ่งแวดล้อม	-	-	-	-	-	-	-	-	-	-	-	-
	รวม	642	2,240	2,882	5	1,465	538	146	8	-	7	2,169	713
ศาลจังหวัดอ่างทอง	แพ่ง	147	697	844	-	442	99	39	2	-	2	584	260
	ผู้บริโภครวม	429	2,229	2,658	-	1,122	506	170	-	-	2	1,800	858
	สิ่งแวดล้อม	2	-	2	-	-	-	-	2	-	-	2	-
	รวม	578	2,926	3,504	-	1,564	605	209	4	-	4	2,386	1,118
รวมศาลจังหวัดสังกัดภาค 1	แพ่ง	5,950	18,329	24,279	44	11,746	1,687	967	109	358	88	14,999	9,280
	ผู้บริโภครวม	10,674	36,274	46,948	53	18,925	7,628	2,902	31	406	141	30,086	16,862
	สิ่งแวดล้อม	4	19	23	-	-	-	-	2	-	17	19	4
	รวม	16,628	54,622	71,250	97	30,671	9,315	3,869	142	764	246	45,104	26,146
ศาลแขวงดอนเมือง	แพ่ง	231	841	1,072	272	-	137	110	1	4	9	533	539
	ผู้บริโภครวม	1,011	4,678	5,689	2,240	-	945	434	6	3	20	3,648	2,041
	สิ่งแวดล้อม	-	-	-	-	-	-	-	-	-	-	-	-
	รวม	1,242	5,519	6,761	2,512	-	1,082	544	7	7	29	4,181	2,580
ศาลแขวงคูสิต	แพ่ง	280	590	870	208	5	129	76	-	6	1	425	445
	ผู้บริโภครวม	777	2,209	2,986	1,252	8	405	222	-	4	9	1,900	1,086
	สิ่งแวดล้อม	-	-	-	-	-	-	-	-	-	-	-	-
	รวม	1,057	2,799	3,856	1,460	13	534	298	-	10	10	2,325	1,531

3.4 สถิติคดีส่วนแพ่งที่เข้าสู่การพิจารณาและพิพากษาเสร็จไป จำนวนตามรายละเอียดคดีเสร็จไปของศาลชั้นต้นทั่วราชอาณาจักร ประจำปี พ.ศ. 2564

ศาล	ประเภทคดี	คดีที่เข้าสู่การพิจารณา			คดีที่พิพากษาเสร็จไป							คดีค้างไป	
		คดีค้างมา	คดีรับใหม่	รวม	พิพากษา		ประนีประนอม พิพากษาคตาม ยอม	ถอนฟ้อง ถอนคำร้องขอ	จำหน่ายคดี		โดยเหตุอื่น		รวม
					โจทก์ชนะ	ยกคำร้องขอ			ชั่วคราว	อื่น ๆ			
ศาลแขวงธนบุรี	แพ่ง	353	1,024	1,377	377	-	164	185	2	60	-	788	589
	ผู้บริโภครวม	3,272	7,531	10,803	5,687	2	2,003	790	1	54	-	8,537	2,266
	สิ่งแวดล้อม	-	-	-	-	-	-	-	-	-	-	-	-
	รวม	3,625	8,555	12,180	6,064	2	2,167	975	3	114	-	9,325	2,855
ศาลแขวงนนทบุรี	แพ่ง	254	1,932	2,186	556	1	309	182	3	20	16	1,087	1,099
	ผู้บริโภครวม	507	13,722	14,229	5,534	6	2,437	998	6	25	87	9,093	5,136
	สิ่งแวดล้อม	-	-	-	-	-	-	-	-	-	-	-	-
	รวม	761	15,654	16,415	6,090	7	2,746	1,180	9	45	103	10,180	6,235
ศาลแขวงบางบอน	แพ่ง	144	577	721	278	-	111	65	23	-	2	479	242
	ผู้บริโภครวม	833	4,133	4,966	2,467	-	821	418	7	-	23	3,736	1,230
	สิ่งแวดล้อม	-	-	-	-	-	-	-	-	-	-	-	-
	รวม	977	4,710	5,687	2,745	-	932	483	30	-	25	4,215	1,472
ศาลแขวงปทุมวัน	แพ่ง	59	236	295	1	-	43	37	1	14	108	204	91
	ผู้บริโภครวม	89	419	508	-	-	74	51	-	4	275	404	104
	สิ่งแวดล้อม	-	-	-	-	-	-	-	-	-	-	-	-
	รวม	148	655	803	1	-	117	88	1	18	383	608	195
ศาลแขวงพระนครใต้	แพ่ง	309	1,203	1,512	519	5	228	192	8	25	4	981	531
	ผู้บริโภครวม	677	3,436	4,113	2,217	7	635	465	2	27	2	3,355	758
	สิ่งแวดล้อม	-	-	-	-	-	-	-	-	-	-	-	-
	รวม	986	4,639	5,625	2,736	12	863	657	10	52	6	4,336	1,289
ศาลแขวงพระนครศรีอยุธยา	แพ่ง	415	959	1,374	389	-	222	117	11	11	7	757	617
	ผู้บริโภครวม	3,413	6,862	10,275	4,607	-	1,782	514	-	13	8	6,924	3,351
	สิ่งแวดล้อม	-	-	-	-	-	-	-	-	-	-	-	-
	รวม	3,828	7,821	11,649	4,996	-	2,004	631	11	24	15	7,681	3,968
ศาลแขวงพระนครเหนือ	แพ่ง	537	2,164	2,701	628	-	295	286	2	36	43	1,290	1,411
	ผู้บริโภครวม	1,427	9,153	10,580	4,635	-	1,398	793	11	112	108	7,057	3,523
	สิ่งแวดล้อม	-	-	-	-	-	-	-	-	-	-	-	-
	รวม	1,964	11,317	13,281	5,263	-	1,693	1,079	13	148	151	8,347	4,934

3.4 สถิติคดีส่วนแพ่งที่เข้าสู่การพิจารณาและพิพากษาเสร็จไป จำนวนตามรายละเอียดคดีเสร็จไปของศาลชั้นต้นทั่วราชอาณาจักร ประจำปี พ.ศ. 2564

ศาล	ประเภทคดี	คดีที่เข้าสู่การพิจารณา			คดีที่พิพากษาเสร็จไป							คดีค้างไป	
		คดีค้างมา	คดีรับใหม่	รวม	พิพากษา		ประนีประนอม พิพากษาคตาม ยอม	ถอนฟ้อง ถอนคำร้องขอ	จำหน่ายคดี		โดยเหตุอื่น		รวม
					โจทก์ชนะ	ยกคำร้องขอ			ชั่วคราว	อื่น ๆ			
ศาลแขวงลพบุรี	แพ่ง	45	405	450	152		104	41	2	1		300	150
	ผู้บริโภคร	538	4,603	5,141	2,765	1	1,187	305	5	3		4,266	875
	สิ่งแวดล้อม			-								-	-
	รวม	583	5,008	5,591	2,917	1	1,291	346	7	4	-	4,566	1,025
ศาลแขวงสมุทรปราการ	แพ่ง	637	1,923	2,560	594	7	257	213		4	20	1,095	1,465
	ผู้บริโภคร	4,642	14,645	19,287	6,240	83	2,464	1,266			55	10,108	9,179
	สิ่งแวดล้อม			-								-	-
	รวม	5,279	16,568	21,847	6,834	90	2,721	1,479	-	4	75	11,203	10,644
ศาลแขวงสระบุรี	แพ่ง	142	657	799	351		186	96		12	3	648	151
	ผู้บริโภคร	878	5,793	6,671	4,177	5	1,360	311		20	3	5,876	795
	สิ่งแวดล้อม			-								-	-
	รวม	1,020	6,450	7,470	4,528	5	1,546	407	-	32	6	6,524	946
รวมศาลแขวงสังกัดภาค 1	แพ่ง	3,406	12,511	15,917	4,325	18	2,185	1,600	53	193	213	8,587	7,330
	ผู้บริโภคร	18,064	77,184	95,248	41,821	112	15,511	6,567	38	265	590	64,904	30,344
	สิ่งแวดล้อม	-	-	-	-	-	-	-	-	-	-	-	-
	รวม	21,470	89,695	111,165	46,146	130	17,696	8,167	91	458	803	73,491	37,674
ศาลเยาวชนและครอบครัวจังหวัดชัยนาท	เยาวชนแพ่ง	17	99	116	32	-	18	5	-	7	36	98	18
ศาลเยาวชนและครอบครัวจังหวัดนครพนม	เยาวชนแพ่ง	110	444	554	32	3	44	52	-	3	237	371	183
ศาลเยาวชนและครอบครัวจังหวัดปทุมธานี	เยาวชนแพ่ง	111	452	563	8	5	59	2	-	10	344	428	135
ศาลเยาวชนและครอบครัวจังหวัดพระนครศรีอยุธยา	เยาวชนแพ่ง	55	213	268	-	1	27	16	-	9	117	170	98
ศาลเยาวชนและครอบครัวจังหวัดลพบุรี	เยาวชนแพ่ง	31	166	197	27	4	30	21	-	4	67	153	44
ศาลเยาวชนและครอบครัวจังหวัดสมุทรปราการ	เยาวชนแพ่ง	134	505	639	47	3	40	24	-	4	261	379	260
ศาลเยาวชนและครอบครัวจังหวัดสระบุรี	เยาวชนแพ่ง	15	136	151	101	-	29	-	-	3	1	134	17
ศาลเยาวชนและครอบครัวจังหวัดสิงห์บุรี	เยาวชนแพ่ง	5	76	81	9	-	8	7	-	2	45	71	10
ศาลเยาวชนและครอบครัวจังหวัดอ่างทอง	เยาวชนแพ่ง	9	81	90	12	1	15	6	-	-	50	84	6
รวมศาลเยาวชนและครอบครัวสังกัดภาค 1		487	2,172	2,659	268	17	270	133	-	42	1,158	1,888	771
รวมศาลชั้นต้นสังกัดภาค 1		38,585	146,489	185,074	46,511	30,818	27,281	12,169	233	1,264	2,207	120,483	64,591

3.4 สถิติคดีส่วนแพ่งที่เข้าสู่การพิจารณาและพิพากษาเสร็จไป จำนวนตามรายละเอียดคดีเสร็จไปของศาลชั้นต้นทั่วราชอาณาจักร ประจำปี พ.ศ. 2564

ศาล	ประเภทคดี	คดีที่เข้าสู่การพิจารณา			คดีที่พิพากษาเสร็จไป							คดีค้างไป	
		คดีค้างมา	คดีรับใหม่	รวม	พิพากษา		ประนีประนอม พิพากษาคตาม ยอม	ถอนฟ้อง ถอนคำร้องขอ	จำหน่ายคดี		โดยเหตุอื่น		รวม
					โจทก์ชนะ	ยกคำร้องขอ			ชั่วคราว	อื่น ๆ			
ศาลชั้นต้นสังกัดภาค 2													
ศาลจังหวัดบึงพระบูรณ์	แพ่ง	123	540	663	340	5	58	31	6	-	-	440	223
	ผู้บริโภคร	532	2,105	2,637	1,520	7	506	137	3	-	-	2,173	464
	สิ่งแวดล้อม	-	-	-	-	-	-	-	-	-	-	-	-
	รวม	655	2,645	3,300	1,860	12	564	168	9	-	-	2,613	687
ศาลจังหวัดจันทบุรี	แพ่ง	271	1,571	1,842	1,010	-	124	99	8	-	8	1,249	593
	ผู้บริโภคร	590	4,451	5,041	2,908	11	951	358	2	-	4	4,234	807
	สิ่งแวดล้อม	-	4	4	-	-	-	-	-	-	-	-	4
	รวม	861	6,026	6,887	3,918	11	1,075	457	10	-	12	5,483	1,404
ศาลจังหวัดฉะเชิงเทรา	แพ่ง	586	2,046	2,632	1,093	2	186	129	3	16	14	1,443	1,189
	ผู้บริโภคร	1,966	6,743	8,709	3,122	2	1,058	465	1	34	9	4,691	4,018
	สิ่งแวดล้อม	-	-	-	-	-	-	-	-	-	-	-	-
	รวม	2,552	8,789	11,341	4,215	4	1,244	594	4	50	23	6,134	5,207
ศาลจังหวัดชลบุรี	แพ่ง	606	2,157	2,763	1,311	23	169	117	11	29	1	1,661	1,102
	ผู้บริโภคร	455	2,655	3,110	1,336	7	494	248	-	7	-	2,092	1,018
	สิ่งแวดล้อม	4	56	60	56	-	-	-	-	-	-	56	4
	รวม	1,065	4,868	5,933	2,703	30	663	365	11	36	1	3,809	2,124
ศาลจังหวัดตราด	แพ่ง	148	597	745	335	5	43	35	11	-	3	432	313
	ผู้บริโภคร	225	1,580	1,805	773	2	334	105	6	-	-	1,220	585
	สิ่งแวดล้อม	4	73	77	65	-	-	1	1	1	-	68	9
	รวม	377	2,250	2,627	1,173	7	377	141	18	1	3	1,720	907
ศาลจังหวัดนครนายก	แพ่ง	288	701	989	522	-	79	49	24	-	-	674	315
	ผู้บริโภคร	932	2,426	3,358	1,866	-	626	175	1	8	-	2,676	682
	สิ่งแวดล้อม	-	-	-	-	-	-	-	-	-	-	-	-
	รวม	1,220	3,127	4,347	2,388	-	705	224	25	8	-	3,350	997
ศาลจังหวัดปราจีนบุรี	แพ่ง	243	968	1,211	520	2	92	50	4	3	1	672	539
	ผู้บริโภคร	1,056	3,519	4,575	2,233	3	584	195	-	6	1	3,022	1,553
	สิ่งแวดล้อม	-	-	-	-	-	-	-	-	-	-	-	-
	รวม	1,299	4,487	5,786	2,753	5	676	245	4	9	2	3,694	2,092

3.4 สถิติคดีส่วนแพ่งที่เข้าสู่การพิจารณาและพิพากษาเสร็จไป จำนวนตามรายละเอียดคดีเสร็จไปของศาลชั้นต้นทั่วราชอาณาจักร ประจำปี พ.ศ. 2564

ศาล	ประเภทคดี	คดีที่เข้าสู่การพิจารณา			คดีที่พิพากษาเสร็จไป							คดีค้างไป		
		คดีค้างมา	คดีรับใหม่	รวม	พิพากษา		ประนีประนอม พิพากษาคตาม ยอม	ถอนฟ้อง ถอนคำร้องขอ	จำหน่ายคดี		โดยเหตุอื่น		รวม	
					โจทก์ชนะ	ยกคำร้องขอ			ชั่วคราว	อื่น ๆ				
ศาลจังหวัดพัทธยา	แพ่ง	761	1,990	2,751	286	-	252	190	26	30	809	1,593	1,158	
	ผู้บริโภครวม	500	3,041	3,541	1,174	-	578	240	74	40	14	2,120	1,421	
	สิ่งแวดล้อม	-	-	-	-	-	-	-	-	-	-	-	-	-
	รวม	1,261	5,031	6,292	1,460	-	830	430	100	70	823	3,713	2,579	
ศาลจังหวัดระยอง	แพ่ง	392	1,774	2,166	268	3	114	70	10	-	811	1,276	890	
	ผู้บริโภครวม	324	2,661	2,985	1,279	1	417	173	11	-	4	1,885	1,100	
	สิ่งแวดล้อม	1	1	2	-	-	-	-	-	-	-	-	2	
	รวม	717	4,436	5,153	1,547	4	531	243	21	-	815	3,161	1,992	
ศาลจังหวัดสระแก้ว	แพ่ง	247	928	1,175	654	3	103	45	-	8	38	851	324	
	ผู้บริโภครวม	890	5,279	6,169	3,921	3	986	280	-	8	1	5,199	970	
	สิ่งแวดล้อม	-	-	-	-	-	-	-	-	-	-	-	-	
	รวม	1,137	6,207	7,344	4,575	6	1,089	325	-	16	39	6,050	1,294	
รวมศาลจังหวัดสังกัดภาค 2	แพ่ง	3,665	13,272	16,937	6,339	43	1,220	815	103	86	1,685	10,291	6,646	
	ผู้บริโภครวม	7,470	34,460	41,930	20,132	36	6,534	2,376	98	103	33	29,312	12,618	
	สิ่งแวดล้อม	9	134	143	121	-	-	1	1	1	-	124	19	
	รวม	11,144	47,866	59,010	26,592	79	7,754	3,192	202	190	1,718	39,727	19,283	
ศาลแขวงชลบุรี	แพ่ง	387	1,297	1,684	494	9	234	169	2	13	-	921	763	
	ผู้บริโภครวม	2,941	8,576	11,517	5,745	6	2,191	796	1	4	-	8,743	2,774	
	สิ่งแวดล้อม	-	-	-	-	-	-	-	-	-	-	-	-	
	รวม	3,328	9,873	13,201	6,239	15	2,425	965	3	17	-	9,664	3,537	
ศาลแขวงพัทธยา	แพ่ง	328	1,020	1,348	516	-	192	139	1	13	-	861	487	
	ผู้บริโภครวม	1,612	7,224	8,836	4,620	-	1,869	491	1	23	3	7,007	1,829	
	สิ่งแวดล้อม	-	-	-	-	-	-	-	-	-	-	-	-	
	รวม	1,940	8,244	10,184	5,136	-	2,061	630	2	36	3	7,868	2,316	

3.4 สถิติคดีส่วนแพ่งที่เข้าสู่การพิจารณาและพิพากษาเสร็จไป จำแนกตามรายละเอียดคดีเสร็จไปของศาลชั้นต้นทั่วราชอาณาจักร ประจำปี พ.ศ. 2564

ศาล	ประเภทคดี	คดีที่เข้าสู่การพิจารณา			คดีที่พิพากษาเสร็จไป							คดีค้างไป	
		คดีค้างมา	คดีรับใหม่	รวม	พิพากษา		ประนีประนอม พิพากษาคตาม ยอม	ถอนฟ้อง ถอนคำร้องขอ	จำหน่ายคดี		โดยเหตุอื่น		รวม
					โจทก์ชนะ	ยกคำร้องขอ			ชั่วคราว	อื่น ๆ			
ศาลแขวงระยอง	แพ่ง	185	1,057	1,242	595		176	96		3	6	876	366
	ผู้บริโภคร	972	7,049	8,021	4,491	2	1,560	466		2	5	6,526	1,495
	สิ่งแวดล้อม			-								-	-
	รวม	1,157	8,106	9,263	5,086	2	1,736	562	-	5	11	7,402	1,861
รวมศาลแขวงสังกัดภาค 2	แพ่ง	900	3,374	4,274	1,605	9	602	404	3	29	6	2,658	1,616
	ผู้บริโภคร	5,525	22,849	28,374	14,856	8	5,620	1,753	2	29	8	22,276	6,098
	สิ่งแวดล้อม	-	-	-	-	-	-	-	-	-	-	-	-
	รวม	6,425	26,223	32,648	16,461	17	6,222	2,157	5	58	14	24,934	7,714
ศาลเยาวชนและครอบครัวจังหวัดจันทบุรี	เยาวชนแพ่ง	26	157	183	100	4	25	19	-	3	-	151	32
ศาลเยาวชนและครอบครัวจังหวัดฉะเชิงเทรา	เยาวชนแพ่ง	36	239	275	32	9	28	16	-	3	137	225	50
ศาลเยาวชนและครอบครัวจังหวัดชลบุรี	เยาวชนแพ่ง	139	739	878	440	5	121	72	-	17	3	658	220
ศาลเยาวชนและครอบครัวจังหวัดตราด	เยาวชนแพ่ง	9	70	79	5	3	14	3	-	3	33	61	18
ศาลเยาวชนและครอบครัวจังหวัดนครนายก	เยาวชนแพ่ง	9	67	76	-	-	7	9	-	1	49	66	10
ศาลเยาวชนและครอบครัวจังหวัดปราจีนบุรี	เยาวชนแพ่ง	25	136	161	89	-	22	16	-	-	1	128	33
ศาลเยาวชนและครอบครัวจังหวัดระยอง	เยาวชนแพ่ง	84	325	409	242	-	-	30	-	74	4	350	59
ศาลเยาวชนและครอบครัวจังหวัดสระแก้ว	เยาวชนแพ่ง	17	167	184	4	-	23	17	-	3	101	148	36
รวมศาลเยาวชนและครอบครัวสังกัดภาค 2		345	1,900	2,245	912	21	240	182	-	104	328	1,787	458
รวมศาลชั้นต้นสังกัดภาค 2		17,914	75,989	93,903	43,965	117	14,216	5,531	207	352	2,060	66,448	27,455

3.4 สถิติคดีส่วนแพ่งที่เข้าสู่การพิจารณาและพิพากษาเสร็จไป จำแนกตามรายละเอียดคดีเสร็จไปของศาลชั้นต้นทั่วราชอาณาจักร ประจำปี พ.ศ. 2564

ศาล	ประเภทคดี	คดีที่เข้าสู่การพิจารณา			คดีที่พิพากษาเสร็จไป							คดีค้างไป	
		คดีค้างมา	คดีรับใหม่	รวม	พิพากษา		ประนีประนอม พิพากษตาม ยอม	ถอนฟ้อง ถอนคำร้องขอ	จำหน่ายคดี		โดยเหตุอื่น		รวม
					โจทก์ชนะ	ยกคำร้องขอ			ชั่วคราว	อื่น ๆ			
ศาลชั้นต้นสังกัดภาค 3													
ศาลจังหวัดกันทรลักษ์	แพ่ง	215	915	1,130	667	-	69	52	-	8	13	809	321
	ผู้บริโภครวม	930	3,498	4,428	2,281	-	907	229	-	7	3	3,427	1,001
	สิ่งแวดล้อม	-	-	-	-	-	-	-	-	-	-	-	-
	รวม	1,145	4,413	5,558	2,948	-	976	281	-	15	16	4,236	1,322
ศาลจังหวัดชัยภูมิ	แพ่ง	253	1,450	1,703	1,096	4	132	55	22	-	-	1,309	394
	ผู้บริโภครวม	1,092	4,927	6,019	3,563	32	1,204	301	10	-	-	5,110	909
	สิ่งแวดล้อม	6	48	54	6	-	2	-	-	-	37	45	9
	รวม	1,351	6,425	7,776	4,665	36	1,338	356	32	-	37	6,464	1,312
ศาลจังหวัดเดชอุดม	แพ่ง	159	911	1,070	715	-	76	48	7	-	-	846	224
	ผู้บริโภครวม	539	3,254	3,793	2,258	6	721	223	3	1	-	3,212	581
	สิ่งแวดล้อม	-	25	25	25	-	-	-	-	-	-	25	-
	รวม	698	4,190	4,888	2,998	6	797	271	10	1	-	4,083	805
ศาลจังหวัดนครราชสีมา	แพ่ง	524	2,642	3,166	155	7	173	96	38	-	1,663	2,132	1,034
	ผู้บริโภครวม	571	2,753	3,324	1,168	1	472	181	11	-	17	1,850	1,474
	สิ่งแวดล้อม	1	251	252	35	-	-	-	2	-	-	37	215
	รวม	1,096	5,646	6,742	1,358	8	645	277	51	-	1,680	4,019	2,723
ศาลจังหวัดนางรอง	แพ่ง	210	959	1,169	792	5	54	40	-	-	-	891	278
	ผู้บริโภครวม	759	3,951	4,710	3,273	9	260	261	-	-	-	3,803	907
	สิ่งแวดล้อม	-	-	-	-	-	-	-	-	-	-	-	-
	รวม	969	4,910	5,879	4,065	14	314	301	-	-	-	4,694	1,185
ศาลจังหวัดบัวใหญ่	แพ่ง	147	911	1,058	838	-	39	-	23	7	1	908	150
	ผู้บริโภครวม	526	2,438	2,964	2,497	1	173	-	12	4	-	2,687	277
	สิ่งแวดล้อม	-	-	-	-	-	-	-	-	-	-	-	-
	รวม	673	3,349	4,022	3,335	1	212	-	35	11	1	3,595	427
ศาลจังหวัดบุรีรัมย์	แพ่ง	484	2,336	2,820	1,846	-	176	110	56	-	1	2,189	631
	ผู้บริโภครวม	1,263	7,665	8,928	5,411	-	1,911	471	7	-	-	7,800	1,128
	สิ่งแวดล้อม	9	25	34	29	-	-	-	1	-	-	30	4
	รวม	1,756	10,026	11,782	7,286	-	2,087	581	64	-	1	10,019	1,763

3.4 สถิติคดีส่วนแพ่งที่เข้าสู่การพิจารณาและพิพากษาเสร็จไป จำนวนตามรายละเอียดคดีเสร็จไปของศาลชั้นต้นทั่วราชอาณาจักร ประจำปี พ.ศ. 2564

ศาล	ประเภทคดี	คดีที่เข้าสู่การพิจารณา			คดีที่พิพากษาเสร็จไป							คดีค้างไป		
		คดีค้างมา	คดีรับใหม่	รวม	พิพากษา		ประนีประนอม พิพากษตาม ยอม	ถอนฟ้อง ถอนคำร้องขอ	จำหน่ายคดี		โดยเหตุอื่น		รวม	
					โจทก์ชนะ	ยกคำร้องขอ			ชั่วคราว	อื่น ๆ				
ศาลจังหวัดพิจิตร	แพ่ง	162	659	821	59	1	51	33	2	3	457	606	215	
	ผู้บริโภครวม	992	2,508	3,500	1,963	6	693	202	2	1	2	2,869	631	
	สิ่งแวดล้อม	-	-	-	-	-	-	-	-	-	-	-	-	-
	รวม	1,154	3,167	4,321	2,022	7	744	235	4	4	459	3,475	846	
ศาลจังหวัดภูเก็ต	แพ่ง	250	1,172	1,422	896	-	115	72	50	4	-	1,137	285	
	ผู้บริโภครวม	864	3,700	4,564	2,418	9	957	270	68	-	-	3,722	842	
	สิ่งแวดล้อม	-	35	35	32	-	-	-	-	-	-	32	3	
	รวม	1,114	4,907	6,021	3,346	9	1,072	342	118	4	-	4,891	1,130	
ศาลจังหวัดยโสธร	แพ่ง	353	1,648	2,001	280	1	112	63	85	-	1,010	1,551	450	
	ผู้บริโภครวม	700	4,194	4,894	2,827	1	914	270	10	-	-	4,022	872	
	สิ่งแวดล้อม	-	13	13	9	-	-	-	-	-	-	9	4	
	รวม	1,053	5,855	6,908	3,116	2	1,026	333	95	-	1,010	5,582	1,326	
ศาลจังหวัดรัตนบุรี	แพ่ง	187	829	1,016	618	5	61	42	37	-	33	796	220	
	ผู้บริโภครวม	460	2,703	3,163	1,868	1	608	172	8	-	1	2,658	505	
	สิ่งแวดล้อม	-	6	6	6	-	-	-	-	-	-	6	-	
	รวม	647	3,538	4,185	2,492	6	669	214	45	-	34	3,460	725	
ศาลจังหวัดศรีสะเกษ	แพ่ง	541	2,770	3,311	2,261	-	233	155	16	6	8	2,679	632	
	ผู้บริโภครวม	2,262	9,033	11,295	5,962	-	3,286	571	6	1	3	9,829	1,466	
	สิ่งแวดล้อม	-	-	-	-	-	-	-	-	-	-	-	-	
	รวม	2,803	11,803	14,606	8,223	-	3,519	726	22	7	11	12,508	2,098	
ศาลจังหวัดสรวง	แพ่ง	235	944	1,179	610	1	141	60	13	-	38	863	316	
	ผู้บริโภครวม	746	3,496	4,242	2,498	8	870	231	27	1	2	3,637	605	
	สิ่งแวดล้อม	-	-	-	-	-	-	-	-	-	-	-	-	
	รวม	981	4,440	5,421	3,108	9	1,011	291	40	1	40	4,500	921	
ศาลจังหวัดสรวง (ปากช่อง)	แพ่ง	148	545	693	388	1	65	26	2	-	4	486	207	
	ผู้บริโภครวม	371	1,870	2,241	1,358	-	305	77	2	-	4	1,746	495	
	สิ่งแวดล้อม	-	-	-	-	-	-	-	-	-	-	-	-	
	รวม	519	2,415	2,934	1,746	1	370	103	4	-	8	2,232	702	

3.4 สถิติคดีส่วนแพ่งที่เข้าสู่การพิจารณาและพิพากษาเสร็จไป จำแนกตามรายละเอียดคดีเสร็จไปของศาลชั้นต้นทั่วราชอาณาจักร ประจำปี พ.ศ. 2564

ศาล	ประเภทคดี	คดีที่เข้าสู่การพิจารณา			คดีที่พิพากษาเสร็จไป							คดีค้างไป	
		คดีค้างมา	คดีรับใหม่	รวม	พิพากษา		ประนีประนอม พิพากษาคตาม ยอม	ถอนฟ้อง ถอนคำร้องขอ	จำหน่ายคดี		โดยเหตุอื่น		รวม
					โจทก์ชนะ	ยกคำร้องขอ			ชั่วคราว	อื่น ๆ			
ศาลจังหวัดสุรินทร์	แพ่ง	327	1,540	1,867	1,279	20	70	48	-	22	-	1,439	428
	ผู้บริโภคร	304	1,247	1,551	626	1	263	117	-	1	-	1,008	543
	สิ่งแวดล้อม	-	-	-	-	-	-	-	-	-	-	-	-
	รวม	631	2,787	3,418	1,905	21	333	165	-	23	-	2,447	971
ศาลจังหวัดอำนาจเจริญ	แพ่ง	250	961	1,211	727	7	83	53	7	7	11	895	316
	ผู้บริโภคร	957	2,656	3,613	2,087	2	719	206	-	2	3	3,019	594
	สิ่งแวดล้อม	-	-	-	-	-	-	-	-	-	-	-	-
	รวม	1,207	3,617	4,824	2,814	9	802	259	7	9	14	3,914	910
ศาลจังหวัดอุบลราชธานี	แพ่ง	461	3,081	3,542	2,252	19	93	134	-	44	128	2,670	872
	ผู้บริโภคร	313	2,008	2,321	1,034	4	538	155	-	4	1	1,736	585
	สิ่งแวดล้อม	1	32	33	20	-	-	-	-	-	-	20	13
	รวม	775	5,121	5,896	3,306	23	631	289	-	48	129	4,426	1,470
รวมศาลจังหวัดสังกัดภาค 3	แพ่ง	4,906	24,273	29,179	15,479	71	1,743	1,087	358	101	3,367	22,206	6,973
	ผู้บริโภคร	13,649	61,901	75,550	43,092	81	14,801	3,937	166	22	36	62,135	13,415
	สิ่งแวดล้อม	17	435	452	162	-	2	-	3	-	37	204	248
	รวม	18,572	86,609	105,181	58,733	152	16,546	5,024	527	123	3,440	84,545	20,636
ศาลแขวงนครราชสีมา	แพ่ง	228	1,056	1,284	402	-	281	142	18	-	2	845	439
	ผู้บริโภคร	1,797	9,833	11,630	6,459	1	2,108	573	29	-	7	9,177	2,453
	สิ่งแวดล้อม	-	-	-	-	-	-	-	-	-	-	-	-
	รวม	2,025	10,889	12,914	6,861	1	2,389	715	47	-	9	10,022	2,892
ศาลแขวงสุรินทร์	แพ่ง	50	359	409	133	-	108	39	9	-	-	289	120
	ผู้บริโภคร	789	6,338	7,127	3,927	7	1,405	421	2	-	-	5,762	1,365
	สิ่งแวดล้อม	-	-	-	-	-	-	-	-	-	-	-	-
	รวม	839	6,697	7,536	4,060	7	1,513	460	11	-	-	6,051	1,485

3.4 สถิติคดีส่วนแพ่งที่เข้าสู่การพิจารณาและพิพากษาเสร็จไป จำนวนตามรายละเอียดคดีเสร็จไปของศาลชั้นต้นทั่วราชอาณาจักร ประจำปี พ.ศ. 2564

ศาล	ประเภทคดี	คดีที่เข้าสู่การพิจารณา			คดีที่พิพากษาเสร็จไป							คดีค้างไป	
		คดีค้างมา	คดีรับใหม่	รวม	พิพากษา		ประนีประนอม พิพากษาคตาม ยอม	ถอนฟ้อง ถอนคำร้องขอ	จำหน่ายคดี		โดยเหตุอื่น		รวม
					โจทก์ชนะ	ยกคำร้องขอ			ชั่วคราว	อื่น ๆ			
ศาลแขวงอุบลราชธานี	แพ่ง	54	675	729	271		211	76		18		576	153
	ผู้บริโภคร	461	8,011	8,472	4,838	2	2,072	350		31	6	7,299	1,173
	สิ่งแวดล้อม			-								-	-
	รวม	515	8,686	9,201	5,109	2	2,283	426	-	49	6	7,875	1,326
รวมศาลแขวงสังกัดภาค 3	แพ่ง	332	2,090	2,422	806	-	600	257	27	18	2	1,710	712
	ผู้บริโภคร	3,047	24,182	27,229	15,224	10	5,585	1,344	31	31	13	22,238	4,991
	สิ่งแวดล้อม	-	-	-	-	-	-	-	-	-	-	-	-
	รวม	3,379	26,272	29,651	16,030	10	6,185	1,601	58	49	15	23,948	5,703
ศาลเยาวชนและครอบครัวจังหวัดชัยภูมิ	เยาวชนแพ่ง	37	222	259	138	-	20	28	-	5	9	200	59
ศาลเยาวชนและครอบครัวจังหวัดนครราชสีมา	เยาวชนแพ่ง	136	557	693	147	5	69	69	-	7	208	505	188
ศาลเยาวชนและครอบครัวจังหวัดบุรีรัมย์	เยาวชนแพ่ง	55	326	381	113	4	55	37	-	7	95	311	70
ศาลเยาวชนและครอบครัวจังหวัดยโสธร	เยาวชนแพ่ง	13	122	135	36	1	13	16	-	3	40	109	26
ศาลเยาวชนและครอบครัวจังหวัดศรีสะเกษ	เยาวชนแพ่ง	41	267	308	117	2	28	22	-	9	80	258	50
ศาลเยาวชนและครอบครัวจังหวัดสุรินทร์	เยาวชนแพ่ง	44	274	318	170	-	43	25	-	4	1	243	75
ศาลเยาวชนและครอบครัวจังหวัดอำนาจเจริญ	เยาวชนแพ่ง	10	89	99	28	-	10	12	-	3	31	84	15
ศาลเยาวชนและครอบครัวจังหวัดอุบลราชธานี	เยาวชนแพ่ง	78	397	475	236	2	67	61	-	11	-	377	98
รวมศาลเยาวชนและครอบครัวสังกัดภาค 3		414	2,254	2,668	985	14	305	270	-	49	464	2,087	581
รวมศาลชั้นต้นสังกัดภาค 3		22,365	115,135	137,500	75,748	176	23,036	6,895	585	221	3,919	110,580	26,920

3.4 สถิติคดีส่วนแพ่งที่เข้าสู่การพิจารณาและพิพากษาเสร็จไป จำนวนตามรายละเอียดคดีเสร็จไปของศาลชั้นต้นทั่วราชอาณาจักร ประจำปี พ.ศ. 2564

ศาล	ประเภทคดี	คดีที่เข้าสู่การพิจารณา			คดีที่พิพากษาเสร็จไป							คดีค้างไป	
		คดีค้างมา	คดีรับใหม่	รวม	พิพากษา		ประนีประนอม พิพากษาคตาม ยอม	ถอนฟ้อง ถอนคำร้องขอ	จำหน่ายคดี		โดยเหตุอื่น		รวม
					โจทก์ชนะ	ยกคำร้องขอ			ชั่วคราว	อื่น ๆ			
ศาลชั้นต้นสังกัดภาค 4													
ศาลจังหวัดกาฬสินธุ์	แพ่ง	652	3,138	3,790	2,711	-	52	77	10	-	21	2,871	919
	ผู้บริโภครวม	1,473	8,857	10,330	5,575	-	2,263	565	13	-	2	8,418	1,912
	สิ่งแวดล้อม			-								-	-
	รวม	2,125	11,995	14,120	8,286	-	2,315	642	23	-	23	11,289	2,831
ศาลจังหวัดขอนแก่น	แพ่ง	480	2,348	2,828	1,629	-	125	82	-	34	15	1,885	943
	ผู้บริโภครวม	524	2,220	2,744	1,162	-	399	203	-	9	5	1,778	966
	สิ่งแวดล้อม			-								-	-
	รวม	1,004	4,568	5,572	2,791	-	524	285	-	43	20	3,663	1,909
ศาลจังหวัดชุมแพ	แพ่ง	164	1,028	1,192	795	-	90	43	6	2	1	937	255
	ผู้บริโภครวม	643	3,477	4,120	2,641	6	740	235	1	2	2	3,627	493
	สิ่งแวดล้อม			-								-	-
	รวม	807	4,505	5,312	3,436	6	830	278	7	4	3	4,564	748
ศาลจังหวัดนครพนม	แพ่ง	406	2,096	2,502	1,971	8	-	-	-	-	-	1,979	523
	ผู้บริโภครวม	935	4,016	4,951	4,057	1	-	-	-	-	-	4,058	893
	สิ่งแวดล้อม			-								-	-
	รวม	1,341	6,112	7,453	6,028	9	-	-	-	-	-	6,037	1,416
ศาลจังหวัดบึงกาฬ	แพ่ง	90	709	799	571	1	103	-	-	-	-	675	124
	ผู้บริโภครวม	306	2,651	2,957	2,012	1	611	-	-	-	-	2,624	333
	สิ่งแวดล้อม			-								-	-
	รวม	396	3,360	3,756	2,583	2	714	-	-	-	-	3,299	457
ศาลจังหวัดพล	แพ่ง	160	1,195	1,355	1,038	2	86	51	32	-	2	1,211	144
	ผู้บริโภครวม	452	3,330	3,782	2,419	1	860	218	35	-	1	3,534	248
	สิ่งแวดล้อม			-								-	-
	รวม	612	4,525	5,137	3,457	3	946	269	67	-	3	4,745	392
ศาลจังหวัดมหาสารคาม	แพ่ง	372	2,507	2,879	1,628	-	123	149	-	34	12	1,946	933
	ผู้บริโภครวม	1,210	7,122	8,332	3,969	3	1,914	476	-	34	11	6,407	1,925
	สิ่งแวดล้อม			-								-	-
	รวม	1,582	9,629	11,211	5,597	3	2,037	625	-	68	23	8,353	2,858

3.4 สถิติคดีส่วนแพ่งที่เข้าสู่การพิจารณาและพิพากษาเสร็จไป จำนวนตามรายละเอียดคดีเสร็จไปของศาลชั้นต้นทั่วราชอาณาจักร ประจำปี พ.ศ. 2564

ศาล	ประเภทคดี	คดีที่เข้าสู่การพิจารณา			คดีที่พิพากษาเสร็จไป							คดีค้างไป	
		คดีค้างมา	คดีรับใหม่	รวม	พิพากษา		ประนีประนอม พิพากษาดตาม ยอม	ถอนฟ้อง ถอนคำร้องขอ	จำหน่ายคดี		โดยเหตุอื่น		รวม
					โจทก์ชนะ	ยกคำร้องขอ			ชั่วคราว	อื่น ๆ			
ศาลจังหวัดมหาสารคาม (สาขาแพย์คณภูมิพิสัย)	แพ่ง	60	589	649	527	-	18	-	-	2	2	549	100
	ผู้บริโภคร	27	122	149	109	-	8	-	-	-	-	117	32
	สิ่งแวดล้อม			-								-	-
	รวม	87	711	798	636	-	26	-	-	2	2	666	132
ศาลจังหวัดมุกดาหาร	แพ่ง	148	850	998	533	4	59	62	-	1	11	670	328
	ผู้บริโภคร	609	2,501	3,110	1,734	5	409	232	-	4	5	2,389	721
	สิ่งแวดล้อม	4	-	4	-	1	-	-	-	3	-	4	-
	รวม	761	3,351	4,112	2,267	10	468	294	-	8	16	3,063	1,049
ศาลจังหวัดร้อยเอ็ด	แพ่ง	791	4,016	4,807	3,005	-	269	197	-	111	7	3,589	1,218
	ผู้บริโภคร	2,537	11,706	14,243	6,519	25	2,465	767	-	15	-	9,791	4,452
	สิ่งแวดล้อม			-								-	-
	รวม	3,328	15,722	19,050	9,524	25	2,734	964	-	126	7	13,380	5,670
ศาลจังหวัดเลย	แพ่ง	382	1,478	1,860	1,092	4	170	99	-	7	15	1,387	473
	ผู้บริโภคร	1,364	4,289	5,653	3,291	-	1,062	461	-	3	5	4,822	831
	สิ่งแวดล้อม			-								-	-
	รวม	1,746	5,767	7,513	4,383	4	1,232	560	-	10	20	6,209	1,304
ศาลจังหวัดสกลนคร	แพ่ง	284	1,910	2,194	1,362	5	105	82	14	-	10	1,578	616
	ผู้บริโภคร	696	3,930	4,626	2,420	13	750	259	1	-	1	3,444	1,182
	สิ่งแวดล้อม	8	33	41	27	-	-	-	-	-	2	29	12
	รวม	988	5,873	6,861	3,809	18	855	341	15	-	13	5,051	1,810
ศาลจังหวัดสว่างแดนดิน	แพ่ง	182	1,408	1,590	988	-	61	43	29	-	35	1,156	434
	ผู้บริโภคร	548	3,329	3,877	2,280	-	591	187	9	-	1	3,068	809
	สิ่งแวดล้อม			-								-	-
	รวม	730	4,737	5,467	3,268	-	652	230	38	-	36	4,224	1,243
ศาลจังหวัดหนองคาย	แพ่ง	126	1,347	1,473	971	-	114	58	34	-	31	1,208	265
	ผู้บริโภคร	307	4,051	4,358	2,534	10	1,032	195	42	-	11	3,824	534
	สิ่งแวดล้อม	-	6	6	3	-	-	-	1	-	-	4	2
	รวม	433	5,404	5,837	3,508	10	1,146	253	77	-	42	5,036	801

3.4 สถิติคดีส่วนแพ่งที่เข้าสู่การพิจารณาและพิพากษาเสร็จไป จำนวนตามรายละเอียดคดีเสร็จไปของศาลชั้นต้นทั่วราชอาณาจักร ประจำปี พ.ศ. 2564

ศาล	ประเภทคดี	คดีที่เข้าสู่การพิจารณา			คดีที่พิพากษาเสร็จไป							คดีค้างไป	
		คดีค้างมา	คดีรับใหม่	รวม	พิพากษา		ประนีประนอม พิพากษาคตาม ยอม	ถอนฟ้อง ถอนคำร้องขอ	จำหน่ายคดี		โดยเหตุอื่น		รวม
					โจทก์ชนะ	ยกคำร้องขอ			ชั่วคราว	อื่น ๆ			
ศาลจังหวัดหนองบัวลำภู	แพ่ง	169	968	1,137	114	11	97	52	19	3	643	939	198
	ผู้บริโภคร	436	3,523	3,959	2,513	4	764	188	9	2	10	3,490	469
	สิ่งแวดล้อม			-									-
	รวม	605	4,491	5,096	2,627	15	861	240	28	5	653	4,429	667
ศาลจังหวัดอุดรธานี	แพ่ง	521	3,326	3,847	2,841	-	124	-	-	66	25	3,056	791
	ผู้บริโภคร	421	2,666	3,087	1,996	-	243	-	-	12	8	2,259	828
	สิ่งแวดล้อม			-									-
	รวม	942	5,992	6,934	4,837	-	367	-	-	78	33	5,315	1,619
รวมศาลจังหวัดสังกัดภาค 4	แพ่ง	4,987	28,913	33,900	21,776	35	1,596	995	144	260	830	25,636	8,264
	ผู้บริโภคร	12,488	67,790	80,278	45,231	69	14,111	3,986	110	81	62	63,650	16,628
	สิ่งแวดล้อม	12	39	51	30	1	-	-	1	3	2	37	14
	รวม	17,487	96,742	114,229	67,037	105	15,707	4,981	255	344	894	89,323	24,906
ศาลแขวงขอนแก่น	แพ่ง	198	926	1,124	475		295	131	3	8		912	212
	ผู้บริโภคร	1,455	7,248	8,703	5,468		1,909	483	1	7	1	7,869	834
	สิ่งแวดล้อม			-									-
	รวม	1,653	8,174	9,827	5,943	-	2,204	614	4	15	1	8,781	1,046
ศาลแขวงพษคณภูมิพิสัย	แพ่ง	13	94	107	68		12	2				82	25
	ผู้บริโภคร	253	1,607	1,860	1,480	1	74				7	1,562	298
	สิ่งแวดล้อม			-									-
	รวม	266	1,701	1,967	1,548	1	86	2	-	-	7	1,644	323
ศาลแขวงอุดรธานี	แพ่ง	189	896	1,085	462		276	100	22		6	866	219
	ผู้บริโภคร	1,655	9,515	11,170	7,301	1	1,828	641	33		6	9,810	1,360
	สิ่งแวดล้อม			-									-
	รวม	1,844	10,411	12,255	7,763	1	2,104	741	55	-	12	10,676	1,579
รวมศาลแขวงสังกัดภาค 4	แพ่ง	400	1,916	2,316	1,005	-	583	233	25	8	6	1,860	456
	ผู้บริโภคร	3,363	18,370	21,733	14,249	2	3,811	1,124	34	7	14	19,241	2,492
	สิ่งแวดล้อม	-	-	-	-	-	-	-	-	-	-	-	-
	รวม	3,763	20,286	24,049	15,254	2	4,394	1,357	59	15	20	21,101	2,948

3.4 สถิติคดีส่วนแพ่งที่เข้าสู่การพิจารณาและพิพากษาเสร็จไป จำนวนตามรายละเอียดคดีเสร็จไปของศาลชั้นต้นทั่วประเทศ ประจำปี พ.ศ. 2564

ศาล	ประเภทคดี	คดีที่เข้าสู่การพิจารณา			คดีที่พิพากษาเสร็จไป							คดีค้างไป	
		คดีค้างมา	คดีรับใหม่	รวม	พิพากษา		ประนีประนอม พิพากษาคตาม ยอม	ถอนฟ้อง ถอนคำร้องขอ	จำหน่ายคดี		โดยเหตุอื่น		รวม
					โจทก์ชนะ	ยกคำร้องขอ			ชั่วคราว	อื่น ๆ			
ศาลเยาวชนและครอบครัวจังหวัดกาฬสินธุ์	เยาวชนฯแพ่ง	34	206	240	127	-	27	29	-	12	4	199	41
ศาลเยาวชนและครอบครัวจังหวัดขอนแก่น	เยาวชนฯแพ่ง	84	448	532	319	-	83	47	-	3	7	459	73
ศาลเยาวชนและครอบครัวจังหวัดนครพนม	เยาวชนฯแพ่ง	11	134	145	40	2	31	18	-	-	35	126	19
ศาลเยาวชนและครอบครัวจังหวัดบึงกาฬ	เยาวชนฯแพ่ง	15	81	96	57	-	9	13	-	2	5	86	10
ศาลเยาวชนและครอบครัวจังหวัดมหาสารคาม	เยาวชนฯแพ่ง	25	221	246	140	1	35	25	-	1	5	207	39
ศาลเยาวชนและครอบครัวจังหวัดมุกดาหาร	เยาวชนฯแพ่ง	9	72	81	15	-	14	5	-	1	37	72	9
ศาลเยาวชนและครอบครัวจังหวัดร้อยเอ็ด	เยาวชนฯแพ่ง	53	292	345	195	3	44	43	-	12	7	304	41
ศาลเยาวชนและครอบครัวจังหวัดเลย	เยาวชนฯแพ่ง	19	147	166	87	6	19	22	-	-	-	134	32
ศาลเยาวชนและครอบครัวจังหวัดสกลนคร	เยาวชนฯแพ่ง	35	219	254	140	-	40	25	-	7	4	216	38
ศาลเยาวชนและครอบครัวจังหวัดหนองคาย	เยาวชนฯแพ่ง	16	127	143	77	-	21	9	-	8	4	119	24
ศาลเยาวชนและครอบครัวจังหวัดหนองบัวลำภู	เยาวชนฯแพ่ง	14	127	141	56	-	22	21	-	2	3	104	37
ศาลเยาวชนและครอบครัวจังหวัดอุดรธานี	เยาวชนฯแพ่ง	93	460	553	314	2	70	39	-	7	14	446	107
รวมศาลเยาวชนและครอบครัวสังกัดภาค 4		408	2,534	2,942	1,567	14	415	296	-	55	125	2,472	470
รวมศาลชั้นต้นสังกัดภาค 4		21,658	119,562	141,220	83,858	121	20,516	6,634	314	414	1,039	112,896	28,324

3.4 สถิติคดีส่วนแพ่งที่เข้าสู่การพิจารณาและพิพากษาเสร็จไป จำนวนตามรายละเอียดคดีเสร็จไปของศาลชั้นต้นทั่วราชอาณาจักร ประจำปี พ.ศ. 2564

ศาล	ประเภทคดี	คดีที่เข้าสู่การพิจารณา			คดีที่พิพากษาเสร็จไป							คดีค้างไป	
		คดีค้างมา	คดีรับใหม่	รวม	พิพากษา		ประนีประนอม พิพากษาคตาม ยอม	ถอนฟ้อง ถอนคำร้องขอ	จำหน่ายคดี		โดยเหตุอื่น		รวม
					โจทก์ชนะ	ยกคำร้องขอ			ชั่วคราว	อื่น ๆ			
ศาลชั้นต้นสังกัดภาค 5													
ศาลจังหวัดเชียงใหม่	แพ่ง	55	466	521	53	1	22	15	3	4	332	430	91
	ผู้บริโภครวม	162	981	1,143	611	1	299	83	-	1	-	995	148
	สิ่งแวดล้อม	-	12	12	11	-	-	-	-	-	-	11	1
	รวม	217	1,459	1,676	675	2	321	98	3	5	332	1,436	240
ศาลจังหวัดเชียงราย	แพ่ง	298	1,651	1,949	1,147	133	15	3	111	-	-	1,409	540
	ผู้บริโภครวม	166	1,056	1,222	820	2	80	2	6	-	-	910	312
	สิ่งแวดล้อม			-								-	-
	รวม	464	2,707	3,171	1,967	135	95	5	117	-	-	2,319	852
ศาลจังหวัดเชียงราย (สาขาเวียงป่าเป้า)	แพ่ง	19	132	151	104	-	8	5	-	3	2	122	29
	ผู้บริโภครวม	10	70	80	43	-	18	2	-	-	1	64	16
	สิ่งแวดล้อม			-								-	-
	รวม	29	202	231	147	-	26	7	-	3	3	186	45
ศาลจังหวัดเชียงใหม่	แพ่ง	713	2,768	3,481	1,772	-	262	163	15	37	54	2,303	1,178
	ผู้บริโภครวม	586	2,455	3,041	925	-	731	210	9	30	333	2,238	803
	สิ่งแวดล้อม	3	7	10	4	-	-	-	-	-	2	6	4
	รวม	1,302	5,230	6,532	2,701	-	993	373	24	67	389	4,547	1,985
ศาลจังหวัดเทิง	แพ่ง	113	519	632	435	7	49	32	3	4	-	530	102
	ผู้บริโภครวม	287	1,662	1,949	948	6	545	128	3	2	-	1,632	317
	สิ่งแวดล้อม			-								-	-
	รวม	400	2,181	2,581	1,383	13	594	160	6	6	-	2,162	419
ศาลจังหวัดน่าน	แพ่ง	77	501	578	62	1	54	20	3	-	297	437	141
	ผู้บริโภครวม	308	1,819	2,127	1,069	1	614	120	8	-	-	1,812	315
	สิ่งแวดล้อม			-								-	-
	รวม	385	2,320	2,705	1,131	2	668	140	11	-	297	2,249	456
ศาลจังหวัดน่าน (สาขาป่า) (สาขาป่า)	แพ่ง	88	331	419	33	1	50	6	1	-	238	329	90
	ผู้บริโภครวม	161	988	1,149	604	4	306	90	2	-	-	1,006	143
	สิ่งแวดล้อม			-								-	-
	รวม	249	1,319	1,568	637	5	356	96	3	-	238	1,335	233

3.4 สถิติคดีส่วนแพ่งที่เข้าสู่การพิจารณาและพิพากษาเสร็จไป จำนวนตามรายละเอียดคดีเสร็จไปของศาลชั้นต้นทั่วราชอาณาจักร ประจำปี พ.ศ. 2564

ศาล	ประเภทคดี	คดีที่เข้าสู่การพิจารณา			คดีที่พิพากษาเสร็จไป							คดีค้างไป	
		คดีค้างมา	คดีรับใหม่	รวม	พิพากษา		ประนีประนอม พิพากษาคตาม ยอม	ถอนฟ้อง ถอนคำร้องขอ	จำหน่ายคดี		โดยเหตุอื่น		รวม
					โจทก์ชนะ	ยกคำร้องขอ			ชั่วคราว	อื่น ๆ			
ศาลจังหวัดฝาง	แพ่ง	40	408	448	253	1	59	21	1	3	49	387	61
	ผู้บริโภครวม	213	1,053	1,266	3	-	368	78	-	5	631	1,085	181
	สิ่งแวดล้อม			-								-	-
	รวม	253	1,461	1,714	256	1	427	99	1	8	680	1,472	242
ศาลจังหวัดพะเยา	แพ่ง	146	866	1,012	623	-	74	46	-	4	55	802	210
	ผู้บริโภครวม	431	2,274	2,705	1,514	3	573	190	1	1	1	2,283	422
	สิ่งแวดล้อม			-								-	-
	รวม	577	3,140	3,717	2,137	3	647	236	1	5	56	3,085	632
ศาลจังหวัดแพร่	แพ่ง	183	1,056	1,239	807	5	91	44	7	-	5	959	280
	ผู้บริโภครวม	511	3,323	3,834	1,902	5	946	231	1	-	4	3,089	745
	สิ่งแวดล้อม			-								-	-
	รวม	694	4,379	5,073	2,709	10	1,037	275	8	-	9	4,048	1,025
ศาลจังหวัดแม่สะเรียง	แพ่ง	11	64	75	38	-	10	6	-	-	5	59	16
	ผู้บริโภครวม	74	286	360	172	-	128	24	-	2	4	330	30
	สิ่งแวดล้อม	2	12	14	10	-	-	-	-	-	-	10	4
	รวม	87	362	449	220	-	138	30	-	2	9	399	50
ศาลจังหวัดแม่ฮ่องสอน	แพ่ง	14	78	92	38	-	11	8	-	-	15	72	20
	ผู้บริโภครวม	36	303	339	116	1	130	40	-	-	-	287	52
	สิ่งแวดล้อม			-								-	-
	รวม	50	381	431	154	1	141	48	-	-	15	359	72
ศาลจังหวัดแม่ฮ่องสอน (สาขาปาย)	แพ่ง	11	65	76	35	-	13	7	-	-	3	58	18
	ผู้บริโภครวม	30	188	218	104	-	65	21	-	-	-	190	28
	สิ่งแวดล้อม			-								-	-
	รวม	41	253	294	139	-	78	28	-	-	3	248	46
ศาลจังหวัดลำปาง	แพ่ง	229	1,406	1,635	1,251	9	55	20	-	-	1	1,336	299
	ผู้บริโภครวม	204	1,057	1,261	903	7	77	1	-	-	-	988	273
	สิ่งแวดล้อม			-								-	-
	รวม	433	2,463	2,896	2,154	16	132	21	-	-	1	2,324	572

3.4 สถิติคดีส่วนแพ่งที่เข้าสู่การพิจารณาและพิพากษาเสร็จไป จำนวนตามรายละเอียดคดีเสร็จไปของศาลชั้นต้นทั่วราชอาณาจักร ประจำปี พ.ศ. 2564

ศาล	ประเภทคดี	คดีที่เข้าสู่การพิจารณา			คดีที่พิพากษาเสร็จไป							คดีค้างไป	
		คดีค้างมา	คดีรับใหม่	รวม	พิพากษา		ประนีประนอม พิพากษาคตาม ยอม	ถอนฟ้อง ถอนคำร้องขอ	จำหน่ายคดี		โดยเหตุอื่น		รวม
					โจทก์ชนะ	ยกคำร้องขอ			ชั่วคราว	อื่น ๆ			
ศาลจังหวัดลำพูน	แพ่ง	214	956	1,170	642	4	145	48	7	6	-	852	318
	ผู้บริโภคร	597	3,172	3,769	1,759	2	1,011	197	2	7	-	2,978	791
	สิ่งแวดล้อม			-								-	-
	รวม	811	4,128	4,939	2,401	6	1,156	245	9	13	-	3,830	1,109
ศาลจังหวัดชอด	แพ่ง	69	234	303	179	1	29	17	3	-	2	231	72
	ผู้บริโภคร	184	1,044	1,228	568	2	386	84	-	-	-	1,040	188
	สิ่งแวดล้อม			-								-	-
	รวม	253	1,278	1,531	747	3	415	101	3	-	2	1,271	260
รวมศาลจังหวัดสังกัดภาค 5	แพ่ง	2,280	11,501	13,781	7,472	163	947	461	154	61	1,058	10,316	3,465
	ผู้บริโภคร	3,960	21,731	25,691	12,061	34	6,277	1,501	32	48	974	20,927	4,764
	สิ่งแวดล้อม	5	31	36	25	-	-	-	-	-	2	27	9
	รวม	6,245	33,263	39,508	19,558	197	7,224	1,962	186	109	2,034	31,270	8,238
ศาลแขวงเชียงดาว	แพ่ง	11	83	94	41		23	8	3			75	19
	ผู้บริโภคร	129	866	995	570		220	60	2			852	143
	สิ่งแวดล้อม	2	15	17	12		2					14	3
	รวม	142	964	1,106	623	-	245	68	5	-	-	941	165
ศาลแขวงเชียงราย	แพ่ง	94	449	543	245		116	54	7	2	6	430	113
	ผู้บริโภคร	414	3,453	3,867	2,131		1,030	252	4	2	4	3,423	444
	สิ่งแวดล้อม			-								-	-
	รวม	508	3,902	4,410	2,376	-	1,146	306	11	4	10	3,853	557
ศาลแขวงเชียงใหม่	แพ่ง	396	1,315	1,711	270		359	152	2	14	252	1,049	662
	ผู้บริโภคร	1,864	8,308	10,172	2,257		2,079	720	1	8	2,306	7,371	2,801
	สิ่งแวดล้อม			-								-	-
	รวม	2,260	9,623	11,883	2,527	-	2,438	872	3	22	2,558	8,420	3,463
ศาลแขวงลำปาง	แพ่ง	68	358	426	158	1	138	40	3	1	6	347	79
	ผู้บริโภคร	408	5,068	5,476	2,847	20	1,610	343	1	2	5	4,828	648
	สิ่งแวดล้อม			-								-	-
	รวม	476	5,426	5,902	3,005	21	1,748	383	4	3	11	5,175	727

3.4 สถิติคดีส่วนแพ่งที่เข้าสู่การพิจารณาและพิพากษาเสร็จไป จำนวนตามรายละเอียดคดีเสร็จไปของศาลชั้นต้นทั่วประเทศ ประจำปี พ.ศ. 2564

ศาล	ประเภทคดี	คดีที่เข้าสู่การพิจารณา			คดีที่พิพากษาเสร็จไป						คดีค้างไป		
		คดีค้างมา	คดีรับใหม่	รวม	พิพากษา		ประนีประนอมพิพากษาคตามยอม	ถอนฟ้องถอนคำร้องขอ	จำหน่ายคดี			โดยเหตุอื่น	รวม
					โจทก์ชนะ	ยกคำร้องขอ			ชั่วคราว	อื่น ๆ			
ศาลแขวงเวียงป่าเป้า	แพ่ง	8	54	62	18	1	13	12	1		2	47	15
	ผู้บริโภคร	55	457	512	282	2	139	29			3	455	57
	สิ่งแวดล้อม			-								-	-
	รวม	63	511	574	300	3	152	41	1	-	5	502	72
รวมศาลแขวงสังกัดภาค 5	แพ่ง	577	2,259	2,836	732	2	649	266	16	17	266	1,948	888
	ผู้บริโภคร	2,870	18,152	21,022	8,087	22	5,078	1,404	8	12	2,318	16,929	4,093
	สิ่งแวดล้อม	2	15	17	12	-	2	-	-	-	-	14	3
	รวม	3,449	20,426	23,875	8,831	24	5,729	1,670	24	29	2,584	18,891	4,984
ศาลจังหวัดฝาง(พิจารณาคดีเยาวชนและครอบครัว)	เยาวชนแพ่ง	8	40	48	28	-	2	6	-	1	-	37	11
ศาลเยาวชนและครอบครัวจังหวัดเชียงราย	เยาวชนแพ่ง	62	286	348	204	-	55	40	-	9	11	319	29
ศาลเยาวชนและครอบครัวจังหวัดเชียงใหม่	เยาวชนแพ่ง	84	451	535	280	-	53	56	-	12	1	402	133
ศาลเยาวชนและครอบครัวจังหวัดน่าน	เยาวชนแพ่ง	14	91	105	41	-	33	16	-	2	-	92	13
ศาลเยาวชนและครอบครัวจังหวัดพะเยา	เยาวชนแพ่ง	14	109	123	77	-	16	12	-	-	-	105	18
ศาลเยาวชนและครอบครัวจังหวัดแพร่	เยาวชนแพ่ง	15	95	110	56	-	15	8	-	2	1	82	28
ศาลเยาวชนและครอบครัวจังหวัดแม่ฮ่องสอน	เยาวชนแพ่ง	4	56	60	42	-	2	4	-	-	-	48	12
ศาลเยาวชนและครอบครัวจังหวัดลำปาง	เยาวชนแพ่ง	25	225	250	138	3	51	23	-	5	1	221	29
ศาลเยาวชนและครอบครัวจังหวัดลำพูน	เยาวชนแพ่ง	14	82	96	45	-	25	9	-	2	4	85	11
รวมศาลเยาวชนและครอบครัวสังกัดภาค 5		240	1,435	1,675	911	3	252	174	-	33	18	1,391	284
รวมศาลชั้นต้นสังกัดภาค 5		9,934	55,124	65,058	29,300	224	13,205	3,806	210	171	4,636	51,552	13,506

3.4 สถิติคดีส่วนแพ่งที่เข้าสู่การพิจารณาและพิพากษาเสร็จไป จำนวนตามรายละเอียดคดีเสร็จไปของศาลชั้นต้นทั่วราชอาณาจักร ประจำปี พ.ศ. 2564

ศาล	ประเภทคดี	คดีที่เข้าสู่การพิจารณา			คดีที่พิพากษาเสร็จไป							คดีค้างไป	
		คดีค้างมา	คดีรับใหม่	รวม	พิพากษา		ประนีประนอม พิพากษาคตาม ยอม	ถอนฟ้อง ถอนคำร้องขอ	จำหน่ายคดี		โดยเหตุอื่น		รวม
					โจทก์ชนะ	ยกคำร้องขอ			ชั่วคราว	อื่น ๆ			
ศาลชั้นต้นสังกัดภาค 6													
ศาลจังหวัดกำแพงเพชร	แพ่ง	292	1,261	1,553	1,011	-	176	76	19	-	-	1,282	271
	ผู้บริโภครวม	1,049	5,620	6,669	4,371	6	1,189	296	9	-	1	5,872	797
	สิ่งแวดล้อม			-								-	-
	รวม	1,341	6,881	8,222	5,382	6	1,365	372	28	-	1	7,154	1,068
ศาลจังหวัดตาก	แพ่ง	96	479	575	385	-	39	17	7	-	-	448	127
	ผู้บริโภครวม	239	1,502	1,741	1,055	1	322	99	2	8	-	1,487	254
	สิ่งแวดล้อม	2	33	35	28	-	-	-	-	-	-	28	7
	รวม	337	2,014	2,351	1,468	1	361	116	9	8	-	1,963	388
ศาลจังหวัดนครสวรรค์	แพ่ง	249	1,883	2,132	1,376	32	139	97	47	-	1	1,692	440
	ผู้บริโภครวม	318	1,939	2,257	1,275	5	458	147	13	-	-	1,898	359
	สิ่งแวดล้อม			-								-	-
	รวม	567	3,822	4,389	2,651	37	597	244	60	-	1	3,590	799
ศาลจังหวัดพิจิตร	แพ่ง	290	932	1,222	712	-	21	40	4	-	2	779	443
	ผู้บริโภครวม	1,211	4,403	5,614	2,024	-	514	258	4	-	-	2,800	2,814
	สิ่งแวดล้อม			-								-	-
	รวม	1,501	5,335	6,836	2,736	-	535	298	8	-	2	3,579	3,257
ศาลจังหวัดพิษณุโลก	แพ่ง	338	1,639	1,977	1,051	1	74	84	21	-	-	1,231	746
	ผู้บริโภครวม	325	1,589	1,914	760	1	314	109	6	-	2	1,192	722
	สิ่งแวดล้อม			-								-	-
	รวม	663	3,228	3,891	1,811	2	388	193	27	-	2	2,423	1,468
ศาลจังหวัดพิษณุโลก (สาขาคนไทย)	แพ่ง	20	116	136	29	-	7	3	-	1	59	99	37
	ผู้บริโภครวม	3	62	65	30	-	9	1	-	-	-	40	25
	สิ่งแวดล้อม			-								-	-
	รวม	23	178	201	59	-	16	4	-	1	59	139	62
ศาลจังหวัดเพชรบูรณ์	แพ่ง	101	653	754	389	-	63	32	7	-	2	493	261
	ผู้บริโภครวม	355	2,610	2,965	1,635	5	445	142	4	-	1	2,232	733
	สิ่งแวดล้อม			-								-	-
	รวม	456	3,263	3,719	2,024	5	508	174	11	-	3	2,725	994

3.4 สถิติคดีส่วนแพ่งที่เข้าสู่การพิจารณาและพิพากษาเสร็จไป จำแนกตามรายละเอียดคดีเสร็จไปของศาลชั้นต้นทั่วราชอาณาจักร ประจำปี พ.ศ. 2564

ศาล	ประเภทคดี	คดีที่เข้าสู่การพิจารณา			คดีที่พิพากษาเสร็จไป							คดีค้างไป	
		คดีค้างมา	คดีรับใหม่	รวม	พิพากษา		ประนีประนอม พิพากษาคตาม ยอม	ถอนฟ้อง ถอนคำร้องขอ	จำหน่ายคดี		โดยเหตุอื่น		รวม
					โจทก์ชนะ	ยกคำร้องขอ			ชั่วคราว	อื่น ๆ			
ศาลจังหวัดแม่สอด	แพ่ง	107	517	624	314	16	40	37	10	-	5	422	202
	ผู้บริโภคร	284	1,411	1,695	852	30	214	121	1	-	-	1,218	477
	สิ่งแวดล้อม			-								-	-
	รวม	391	1,928	2,319	1,166	46	254	158	11	-	5	1,640	679
ศาลจังหวัดวิเชียรบุรี	แพ่ง	155	644	799	470	5	35	34	12	-	2	558	241
	ผู้บริโภคร	564	3,148	3,712	2,306	-	535	183	11	-	6	3,041	671
	สิ่งแวดล้อม			-								-	-
	รวม	719	3,792	4,511	2,776	5	570	217	23	-	8	3,599	912
ศาลจังหวัดสวรรคโลก	แพ่ง	84	596	680	29	1	24	28	2	2	425	511	169
	ผู้บริโภคร	307	1,730	2,037	1,074	2	462	111	3	3	-	1,655	382
	สิ่งแวดล้อม	3	18	21	15	-	-	-	-	-	-	15	6
	รวม	394	2,344	2,738	1,118	3	486	139	5	5	425	2,181	557
ศาลจังหวัดสุโขทัย	แพ่ง	249	808	1,057	570	-	58	43	10	-	7	688	369
	ผู้บริโภคร	603	2,176	2,779	1,516	1	509	168	4	-	-	2,198	581
	สิ่งแวดล้อม			-								-	-
	รวม	852	2,984	3,836	2,086	1	567	211	14	-	7	2,886	950
ศาลจังหวัดหล่มสัก	แพ่ง	121	719	840	474	-	81	43	6	6	-	610	230
	ผู้บริโภคร	300	2,167	2,467	1,421	10	457	122	3	1	-	2,014	453
	สิ่งแวดล้อม	5	2	7	4	-	2	-	-	-	-	6	1
	รวม	426	2,888	3,314	1,899	10	540	165	9	7	-	2,630	684
ศาลจังหวัดอุตรดิตถ์	แพ่ง	559	1,362	1,921	1,269	-	134	92	7	-	-	1,502	419
	ผู้บริโภคร	1,663	3,472	5,135	2,708	2	1,048	339	5	-	1	4,103	1,032
	สิ่งแวดล้อม	3	2	5	3	-	-	-	-	-	-	3	2
	รวม	2,225	4,836	7,061	3,980	2	1,182	431	12	-	1	5,608	1,453

3.4 สถิติคดีส่วนแพ่งที่เข้าสู่การพิจารณาและพิพากษาเสร็จไป จำนวนตามรายละเอียดคดีเสร็จไปของศาลชั้นต้นทั่วราชอาณาจักร ประจำปี พ.ศ. 2564

ศาล	ประเภทคดี	คดีที่เข้าสู่การพิจารณา			คดีที่พิพากษาเสร็จไป							คดีค้างไป	
		คดีค้างมา	คดีรับใหม่	รวม	พิพากษา		ประนีประนอม พิพากษาคตาม ยอม	ถอนฟ้อง ถอนคำร้องขอ	จำหน่ายคดี		โดยเหตุอื่น		รวม
					โจทก์ชนะ	ยกคำร้องขอ			ชั่วคราว	อื่น ๆ			
ศาลจังหวัดอุทัยธานี	แพ่ง	142	597	739	382	-	55	40	2	1	1	481	258
	ผู้บริโภคร	508	2,896	3,404	1,623	-	577	184	-	1	-	2,385	1,019
	สิ่งแวดล้อม			-								-	-
	รวม	650	3,493	4,143	2,005	-	632	224	2	2	1	2,866	1,277
รวมศาลจังหวัดสังกัดภาค 6	แพ่ง	2,803	12,206	15,009	8,461	55	946	666	154	10	504	10,796	4,213
	ผู้บริโภคร	7,729	34,725	42,454	22,650	63	7,053	2,280	65	13	11	32,135	10,319
	สิ่งแวดล้อม	13	55	68	50	-	2	-	-	-	-	52	16
	รวม	10,545	46,986	57,531	31,161	118	8,001	2,946	219	23	515	42,983	14,548
ศาลแขวงนครไทย	แพ่ง	6	36	42	20		6	4				30	12
	ผู้บริโภคร	116	635	751	467	3	119	36				625	126
	สิ่งแวดล้อม			-								-	-
	รวม	122	671	793	487	3	125	40	-	-	-	655	138
ศาลแขวงนครสวรรค์	แพ่ง	142	566	708	178		131	42	18		1	370	338
	ผู้บริโภคร	1,334	7,185	8,519	4,061	1	1,330	330	8		3	5,733	2,786
	สิ่งแวดล้อม			-								-	-
	รวม	1,476	7,751	9,227	4,239	1	1,461	372	26	-	4	6,103	3,124
ศาลแขวงพิษณุโลก	แพ่ง	180	496	676	177		94	42	7		2	322	354
	ผู้บริโภคร	1,687	5,430	7,117	3,175	9	1,074	358	6			4,622	2,495
	สิ่งแวดล้อม			-								-	-
	รวม	1,867	5,926	7,793	3,352	9	1,168	400	13	-	2	4,944	2,849
รวมศาลแขวงสังกัดภาค 6	แพ่ง	328	1,098	1,426	375	-	231	88	25	-	3	722	704
	ผู้บริโภคร	3,137	13,250	16,387	7,703	13	2,523	724	14	-	3	10,980	5,407
	สิ่งแวดล้อม	-	-	-	-	-	-	-	-	-	-	-	-
	รวม	3,465	14,348	17,813	8,078	13	2,754	812	39	-	6	11,702	6,111

3.4 สถิติคดีส่วนแพ่งที่เข้าสู่การพิจารณาและพิพากษาเสร็จไป จำนวนตามรายละเอียดคดีเสร็จไปของศาลชั้นต้นทั่วราชอาณาจักร ประจำปี พ.ศ. 2564

ศาล	ประเภทคดี	คดีที่เข้าสู่การพิจารณา			คดีที่พิพากษาเสร็จไป							คดีค้างไป	
		คดีค้างมา	คดีรับใหม่	รวม	พิพากษา		ประนีประนอมพิพากษาคตามยอม	ถอนฟ้องถอนคำร้องขอ	จำหน่ายคดี		โดยเหตุอื่น		รวม
					โจทก์ชนะ	ยกคำร้องขอ			ชั่วคราว	อื่น ๆ			
ศาลจังหวัดแม่สอด(พิจารณาคดีเยาวชนและครอบครัว)	เยาวชนแพ่ง	13	68	81	22	-	9	5	-	2	23	61	20
ศาลเยาวชนและครอบครัวจังหวัดกำแพงเพชร	เยาวชนแพ่ง	28	150	178	100	1	20	24	-	3	1	149	29
ศาลเยาวชนและครอบครัวจังหวัดตาก	เยาวชนแพ่ง	11	61	72	48	-	5	6	-	-	-	59	13
ศาลเยาวชนและครอบครัวจังหวัดนครสวรรค์	เยาวชนแพ่ง	45	207	252	114	-	42	37	-	8	3	204	48
ศาลเยาวชนและครอบครัวจังหวัดพิจิตร	เยาวชนแพ่ง	25	115	140	23	-	22	10	-	1	60	116	24
ศาลเยาวชนและครอบครัวจังหวัดพิษณุโลก	เยาวชนแพ่ง	39	261	300	47	3	43	19	-	-	107	219	81
ศาลเยาวชนและครอบครัวจังหวัดเพชรบูรณ์	เยาวชนแพ่ง	42	169	211	115	4	28	28	-	1	-	176	35
ศาลเยาวชนและครอบครัวจังหวัดสุโขทัย	เยาวชนแพ่ง	18	102	120	61	-	12	13	-	3	-	89	31
ศาลเยาวชนและครอบครัวจังหวัดอุตรดิตถ์	เยาวชนแพ่ง	25	120	145	76	-	16	-	-	26	1	119	26
ศาลเยาวชนและครอบครัวจังหวัดอุทัยธานี	เยาวชนแพ่ง	10	83	93	60	-	12	1	-	5	-	78	15
รวมศาลเยาวชนและครอบครัวจังหวัดภาค 6		256	1,336	1,592	666	8	209	143	-	49	195	1,270	322
รวมศาลชั้นต้นสังกัดภาค 6		14,266	62,670	76,936	39,905	139	10,964	3,901	258	72	716	55,955	20,981

3.4 สถิติคดีส่วนแพ่งที่เข้าสู่การพิจารณาและพิพากษาเสร็จไป จำแนกตามรายละเอียดคดีเสร็จไปของศาลชั้นต้นทั่วประเทศ ประจำปี พ.ศ. 2564

ศาล	ประเภทคดี	คดีที่เข้าสู่การพิจารณา			คดีที่พิพากษาเสร็จไป							คดีค้างไป	
		คดีค้างมา	คดีรับใหม่	รวม	พิพากษา		ประนีประนอม พิพากษาคตาม ยอม	ถอนฟ้อง ถอนคำร้องขอ	จำหน่ายคดี		โดยเหตุอื่น		รวม
					โจทก์ชนะ	ยกคำร้องขอ			ชั่วคราว	อื่น ๆ			
ศาลชั้นต้นสังกัดภาค 7													
ศาลจังหวัดกาญจนบุรี	แพ่ง	342	1,774	2,116	239	18	197	92	26	-	827	1,399	717
	ผู้บริโภครวม	929	6,373	7,302	3,586	13	1,036	369	14	-	2	5,020	2,282
	สิ่งแวดล้อม			-								-	-
	รวม	1,271	8,147	9,418	3,825	31	1,233	461	40	-	829	6,419	2,999
ศาลจังหวัดทองผาภูมิ	แพ่ง	21	86	107	59	-	8	5	-	-	1	73	34
	ผู้บริโภครวม	58	342	400	223	2	71	14	-	-	1	311	89
	สิ่งแวดล้อม			-								-	-
	รวม	79	428	507	282	2	79	19	-	-	2	384	123
ศาลจังหวัดนครปฐม	แพ่ง	682	2,039	2,721	1,323	-	139	98	51	-	82	1,693	1,028
	ผู้บริโภครวม	659	1,850	2,509	1,195	5	365	183	6	-	8	1,762	747
	สิ่งแวดล้อม			-								-	-
	รวม	1,341	3,889	5,230	2,518	5	504	281	57	-	90	3,455	1,775
ศาลจังหวัดประจวบคีรีขันธ์	แพ่ง	111	695	806	515	-	65	43	8	-	1	632	174
	ผู้บริโภครวม	273	1,853	2,126	1,135	2	502	138	1	-	-	1,778	348
	สิ่งแวดล้อม	4	51	55	44	-	-	-	-	-	-	44	11
	รวม	388	2,599	2,987	1,694	2	567	181	9	-	1	2,454	533
ศาลจังหวัดเพชรบุรี	แพ่ง	555	1,560	2,115	1,181	1	131	86	17	-	5	1,421	694
	ผู้บริโภครวม	872	3,795	4,667	2,565	14	1,116	244	1	-	-	3,940	727
	สิ่งแวดล้อม			-								-	-
	รวม	1,427	5,355	6,782	3,746	15	1,247	330	18	-	5	5,361	1,421
ศาลจังหวัดราชบุรี	แพ่ง	412	1,800	2,212	1,375	-	132	70	24	-	2	1,603	609
	ผู้บริโภครวม	314	1,397	1,711	816	1	321	118	7	-	2	1,265	446
	สิ่งแวดล้อม	-	2	2	-	-	-	-	-	-	-	-	2
	รวม	726	3,199	3,925	2,191	1	453	188	31	-	4	2,868	1,057
ศาลจังหวัดสมุทรสงคราม	แพ่ง	122	555	677	323	4	64	40	3	-	-	434	243
	ผู้บริโภครวม	239	1,518	1,757	883	6	263	102	1	-	-	1,255	502
	สิ่งแวดล้อม			-								-	-
	รวม	361	2,073	2,434	1,206	10	327	142	4	-	-	1,689	745

3.4 สถิติคดีส่วนแพ่งที่เข้าสู่การพิจารณาและพิพากษาเสร็จไป จำนวนตามรายละเอียดคดีเสร็จไปของศาลชั้นต้นทั่วราชอาณาจักร ประจำปี พ.ศ. 2564

ศาล	ประเภทคดี	คดีที่เข้าสู่การพิจารณา			คดีที่พิพากษาเสร็จไป							คดีค้างไป	
		คดีค้างมา	คดีรับใหม่	รวม	พิพากษา		ประนีประนอม พิพากษาคตาม ยอม	ถอนฟ้อง ถอนคำร้องขอ	จำหน่ายคดี		โดยเหตุอื่น		รวม
					โจทก์ชนะ	ยกคำร้องขอ			ชั่วคราว	อื่น ๆ			
ศาลจังหวัดสมุทรสาคร	แพ่ง	650	2,177	2,827	860	1	263	154	2	10	11	1,301	1,526
	ผู้บริโภคร	1,849	5,658	7,507	3,135	1	998	468	1	-	21	4,624	2,883
	สิ่งแวดล้อม			-								-	-
	รวม	2,499	7,835	10,334	3,995	2	1,261	622	3	10	32	5,925	4,409
ศาลจังหวัดสุพรรณบุรี	แพ่ง	335	1,608	1,943	102	14	80	95	19	-	1,013	1,323	620
	ผู้บริโภคร	226	1,363	1,589	752	9	299	92	1	-	3	1,156	433
	สิ่งแวดล้อม			-								-	-
	รวม	561	2,971	3,532	854	23	379	187	20	-	1,016	2,479	1,053
ศาลจังหวัดหัวหิน	แพ่ง	236	743	979	396	2	128	45	39	14	160	784	195
	ผู้บริโภคร	395	2,286	2,681	1,622	3	619	166	21	6	3	2,440	241
	สิ่งแวดล้อม			-								-	-
	รวม	631	3,029	3,660	2,018	5	747	211	60	20	163	3,224	436
รวมศาลจังหวัดสังกัดภาค 7	แพ่ง	3,466	13,037	16,503	6,373	40	1,207	728	189	24	2,102	10,663	5,840
	ผู้บริโภคร	5,814	26,435	32,249	15,912	56	5,590	1,894	53	6	40	23,551	8,698
	สิ่งแวดล้อม	4	53	57	44	-	-	-	-	-	-	44	13
	รวม	9,284	39,525	48,809	22,329	96	6,797	2,622	242	30	2,142	34,258	14,551
ศาลแขวงนครปฐม	แพ่ง	278	1,003	1,281	279		190	111	11		1	592	689
	ผู้บริโภคร	1,180	6,410	7,590	2,788		1,226	474	5		3	4,496	3,094
	สิ่งแวดล้อม			-								-	-
	รวม	1,458	7,413	8,871	3,067	-	1,416	585	16	-	4	5,088	3,783
ศาลแขวงราชบุรี	แพ่ง	217	565	782	225		109	54	3	3	1	395	387
	ผู้บริโภคร	2,750	5,190	7,940	3,434	9	1,106	469		21	8	5,047	2,893
	สิ่งแวดล้อม			-								-	-
	รวม	2,967	5,755	8,722	3,659	9	1,215	523	3	24	9	5,442	3,280

3.4 สถิติคดีส่วนแพ่งที่เข้าสู่การพิจารณาและพิพากษาเสร็จไป จำนวนตามรายละเอียดคดีเสร็จไปของศาลชั้นต้นทั่วประเทศ ประจำปี พ.ศ. 2564

ศาล	ประเภทคดี	คดีที่เข้าสู่การพิจารณา			คดีที่พิพากษาเสร็จไป							คดีค้างไป	
		คดีค้างมา	คดีรับใหม่	รวม	พิพากษา		ประนีประนอม พิพากษาคตาม ยอม	ถอนฟ้อง ถอนคำร้องขอ	จำหน่ายคดี		โดยเหตุอื่น		รวม
					โจทก์ชนะ	ยกคำร้องขอ			ชั่วคราว	อื่น ๆ			
ศาลแขวงสุพรรณบุรี	แพ่ง	80	483	563	188		130	50	2			370	193
	ผู้บริโภคร	856	4,983	5,839	3,391	7	1,179	281	2	1	1	4,862	977
	สิ่งแวดล้อม			-								-	-
	รวม	936	5,466	6,402	3,579	7	1,309	331	4	1	1	5,232	1,170
รวมศาลแขวงสังกัดภาค 7	แพ่ง	575	2,051	2,626	692	-	429	215	16	3	2	1,357	1,269
	ผู้บริโภคร	4,786	16,583	21,369	9,613	16	3,511	1,224	7	22	12	14,405	6,964
	สิ่งแวดล้อม	-	-	-	-	-	-	-	-	-	-	-	-
	รวม	5,361	18,634	23,995	10,305	16	3,940	1,439	23	25	14	15,762	8,233
ศาลจังหวัดทองผาภูมิ (พิจารณาคดีเยาวชนและครอบครัว)	เยาวชนแพ่ง	3	11	14	2	-	1	2	-	-	3	8	6
ศาลเยาวชนและครอบครัวจังหวัดกาญจนบุรี	เยาวชนแพ่ง	25	185	210	103	3	18	15	-	4	-	143	67
ศาลเยาวชนและครอบครัวจังหวัดนครปฐม	เยาวชนแพ่ง	32	268	300	77	-	26	24	-	1	115	243	57
ศาลเยาวชนและครอบครัวจังหวัดประจวบคีรีขันธ์	เยาวชนแพ่ง	41	201	242	105	2	32	22	-	10	5	176	66
ศาลเยาวชนและครอบครัวจังหวัดเพชรบุรี	เยาวชนแพ่ง	29	141	170	81	-	17	17	-	-	1	116	54
ศาลเยาวชนและครอบครัวจังหวัดราชบุรี	เยาวชนแพ่ง	63	310	373	211	8	24	25	-	3	3	274	99
ศาลเยาวชนและครอบครัวจังหวัดสมุทรสงคราม	เยาวชนแพ่ง	3	62	65	48	-	4	3	-	-	-	55	10
ศาลเยาวชนและครอบครัวจังหวัดสมุทรสาคร	เยาวชนแพ่ง	28	205	233	103	1	19	9	-	6	19	157	76
ศาลเยาวชนและครอบครัวจังหวัดสุพรรณบุรี	เยาวชนแพ่ง	20	182	202	111	1	31	23	-	-	-	166	36
รวมศาลเยาวชนและครอบครัวสังกัดภาค 7		244	1,565	1,809	841	15	172	140	-	24	146	1,338	471
รวมศาลชั้นต้นสังกัดภาค 7		14,889	59,724	74,613	33,475	127	10,909	4,201	265	79	2,302	51,358	23,255

3.4 สถิติคดีส่วนแพ่งที่เข้าสู่การพิจารณาและพิพากษาเสร็จไป จำนวนตามรายละเอียดคดีเสร็จไปของศาลชั้นต้นทั่วราชอาณาจักร ประจำปี พ.ศ. 2564

ศาล	ประเภทคดี	คดีที่เข้าสู่การพิจารณา			คดีที่พิพากษาเสร็จไป							คดีค้างไป	
		คดีค้างมา	คดีรับใหม่	รวม	พิพากษา		ประนีประนอม พิพากษาคตาม ยอม	ถอนฟ้อง ถอนคำร้องขอ	จำหน่ายคดี		โดยเหตุอื่น		รวม
					โจทก์ชนะ	ยกคำร้องขอ			ชั่วคราว	อื่น ๆ			
ศาลชั้นต้นสังกัดภาค 8													
ศาลจังหวัดกระบี่	แพ่ง	265	865	1,130	520	74	130	50	-	20	-	794	336
	ผู้บริโภครวม	278	1,274	1,552	1,045	3	118	1	3	-	5	1,175	377
	สิ่งแวดล้อม	2	6	8	6	-	-	-	-	-	-	6	2
	รวม	545	2,145	2,690	1,571	77	248	51	3	20	5	1,975	715
ศาลจังหวัดเกาะสมุย	แพ่ง	132	464	596	281	2	85	36	-	22	2	428	168
	ผู้บริโภครวม	179	1,776	1,955	1,284	-	317	103	-	5	6	1,715	240
	สิ่งแวดล้อม			-								-	-
	รวม	311	2,240	2,551	1,565	2	402	139	-	27	8	2,143	408
ศาลจังหวัดชุมพร	แพ่ง	127	672	799	431	6	75	42	8	-	1	563	236
	ผู้บริโภครวม	249	2,160	2,409	1,441	3	414	138	15	-	-	2,011	398
	สิ่งแวดล้อม			-								-	-
	รวม	376	2,832	3,208	1,872	9	489	180	23	-	1	2,574	634
ศาลจังหวัดไชยา	แพ่ง	69	384	453	260	10	53	29	-	6	4	362	91
	ผู้บริโภครวม	75	1,200	1,275	754	4	329	66	-	4	1	1,158	117
	สิ่งแวดล้อม	1	1	2	2	-	-	-	-	-	-	2	-
	รวม	145	1,585	1,730	1,016	14	382	95	-	10	5	1,522	208
ศาลจังหวัดตะกั่วป่า	แพ่ง	39	249	288	41	1	38	18	2	2	125	227	61
	ผู้บริโภครวม	62	777	839	492	-	209	38	-	-	-	739	100
	สิ่งแวดล้อม			-								-	-
	รวม	101	1,026	1,127	533	1	247	56	2	2	125	966	161
ศาลจังหวัดทุ่งสง	แพ่ง	95	922	1,017	51	8	72	32	45	3	527	738	279
	ผู้บริโภครวม	89	1,325	1,414	646	1	380	70	1	1	4	1,103	311
	สิ่งแวดล้อม	1	6	7	4	-	-	-	-	-	-	4	3
	รวม	185	2,253	2,438	701	9	452	102	46	4	531	1,845	593
ศาลจังหวัดนครศรีธรรมราช	แพ่ง	417	1,426	1,843	1,103	3	84	49	8	8	25	1,280	563
	ผู้บริโภครวม	317	1,255	1,572	732	1	309	137	-	4	1	1,184	388
	สิ่งแวดล้อม	1	1	2	-	-	-	-	-	-	-	-	2
	รวม	735	2,682	3,417	1,835	4	393	186	8	12	26	2,464	953

3.4 สถิติคดีส่วนแพ่งที่เข้าสู่การพิจารณาและพิพากษาเสร็จไป จำแนกตามรายละเอียดคดีเสร็จไปของศาลชั้นต้นทั่วราชอาณาจักร ประจำปี พ.ศ. 2564

ศาล	ประเภทคดี	คดีที่เข้าสู่การพิจารณา			คดีที่พิพากษาเสร็จไป							คดีค้างไป	
		คดีค้างมา	คดีรับใหม่	รวม	พิพากษา		ประนีประนอม พิพากษาคตาม ยอม	ถอนฟ้อง ถอนคำร้องขอ	จำหน่ายคดี		โดยเหตุอื่น		รวม
					โจทก์ชนะ	ยกคำร้องขอ			ชั่วคราว	อื่น ๆ			
ศาลจังหวัดปากพนัง	แพ่ง	85	503	588	52	2	27	29	-	6	332	448	140
	ผู้บริโภคร	237	1,816	2,053	1,221	1	453	121	-	3	2	1,801	252
	สิ่งแวดล้อม			-								-	-
	รวม	322	2,319	2,641	1,273	3	480	150	-	9	334	2,249	392
ศาลจังหวัดพังงา	แพ่ง	142	453	595	324	-	56	39	16	-	3	438	157
	ผู้บริโภคร	242	1,483	1,725	886	-	327	91	15	-	-	1,319	406
	สิ่งแวดล้อม	-	6	6	-	-	-	-	-	-	6	6	-
	รวม	384	1,942	2,326	1,210	-	383	130	31	-	9	1,763	563
ศาลจังหวัดภูเก็ต	แพ่ง	498	1,692	2,190	740	16	232	108	33	12	38	1,179	1,011
	ผู้บริโภคร	461	2,388	2,849	1,126	6	429	231	3	20	10	1,825	1,024
	สิ่งแวดล้อม			-								-	-
	รวม	959	4,080	5,039	1,866	22	661	339	36	32	48	3,004	2,035
ศาลจังหวัดระนอง	แพ่ง	85	368	453	208	-	30	15	5	4	-	262	191
	ผู้บริโภคร	238	1,614	1,852	1,128	1	307	101	1	-	-	1,538	314
	สิ่งแวดล้อม			-								-	-
	รวม	323	1,982	2,305	1,336	1	337	116	6	4	-	1,800	505
ศาลจังหวัดเวียงสระ	แพ่ง	130	558	688	160	-	81	29	10	-	175	455	233
	ผู้บริโภคร	271	2,094	2,365	1,284	6	520	114	1	-	15	1,940	425
	สิ่งแวดล้อม	3	16	19	-	-	-	-	-	-	13	13	6
	รวม	404	2,668	3,072	1,444	6	601	143	11	-	203	2,408	664
ศาลจังหวัดสุราษฎร์ธานี	แพ่ง	178	1,082	1,260	711	28	114	21	9	-	6	889	371
	ผู้บริโภคร	20	1,593	1,613	819	45	342	20	11	-	12	1,249	364
	สิ่งแวดล้อม			-								-	-
	รวม	198	2,675	2,873	1,530	73	456	41	20	-	18	2,138	735

3.4 สถิติคดีส่วนแพ่งที่เข้าสู่การพิจารณาและพิพากษาเสร็จไป จำนวนตามรายละเอียดคดีเสร็จไปของศาลชั้นต้นทั่วราชอาณาจักร ประจำปี พ.ศ. 2564

ศาล	ประเภทคดี	คดีที่เข้าสู่การพิจารณา			คดีที่พิพากษาเสร็จไป							คดีค้างไป	
		คดีค้างมา	คดีรับใหม่	รวม	พิพากษา		ประนีประนอม พิพากษาคตาม ยอม	ถอนฟ้อง ถอนคำร้องขอ	จำหน่ายคดี		โดยเหตุอื่น		รวม
					โจทก์ชนะ	ยกคำร้องขอ			ชั่วคราว	อื่น ๆ			
ศาลจังหวัดหลังสวน	แพ่ง	107	549	656	392	1	75	26	10	9	-	513	143
	ผู้บริโภคร	217	1,785	2,002	1,279	1	404	134	1	-	-	1,819	183
	สิ่งแวดล้อม			-								-	-
	รวม	324	2,334	2,658	1,671	2	479	160	11	9	-	2,332	326
รวมศาลจังหวัดสังกัดภาค 8	แพ่ง	2,369	10,187	12,556	5,274	151	1,152	523	146	92	1,238	8,576	3,980
	ผู้บริโภคร	2,935	22,540	25,475	14,137	72	4,858	1,365	51	37	56	20,576	4,899
	สิ่งแวดล้อม	8	36	44	12	-	-	-	-	-	19	31	13
	รวม	5,312	32,763	38,075	19,423	223	6,010	1,888	197	129	1,313	29,183	8,892
ศาลแขวงกระบี่	แพ่ง	36	343	379	115	1	67	32			3	218	161
	ผู้บริโภคร	215	3,355	3,570	1,988	6	670	143	12			2,819	751
	สิ่งแวดล้อม		1	1								-	1
	รวม	251	3,699	3,950	2,103	7	737	175	12	-	3	3,037	913
ศาลแขวงทุ่งสง	แพ่ง	22	358	380	140	3	105	42	2	3	2	297	83
	ผู้บริโภคร	164	3,874	4,038	2,222	36	1,020	205	7	3		3,493	545
	สิ่งแวดล้อม			-								-	-
	รวม	186	4,232	4,418	2,362	39	1,125	247	9	6	2	3,790	628
ศาลแขวงนครศรีธรรมราช	แพ่ง	80	462	542	225		129	46	8	2		410	132
	ผู้บริโภคร	1,186	4,931	6,117	4,106	10	1,605	318	12	4		6,055	62
	สิ่งแวดล้อม			-								-	-
	รวม	1,266	5,393	6,659	4,331	10	1,734	364	20	6	-	6,465	194
ศาลแขวงภูเก็ต	แพ่ง	203	715	918	321	6	129	125	4		4	589	329
	ผู้บริโภคร	1,206	6,235	7,441	3,684	7	1,159	310	36		6	5,202	2,239
	สิ่งแวดล้อม			-								-	-
	รวม	1,409	6,950	8,359	4,005	13	1,288	435	40	-	10	5,791	2,568

3.4 สถิติคดีส่วนแพ่งที่เข้าสู่การพิจารณาและพิพากษาเสร็จไป จำนวนตามรายละเอียดคดีเสร็จไปของศาลชั้นต้นทั่วประเทศ ประจำปี พ.ศ. 2564

ศาล	ประเภทคดี	คดีที่เข้าสู่การพิจารณา			คดีที่พิพากษาเสร็จไป						คดีค้างไป		
		คดีค้างมา	คดีรับใหม่	รวม	พิพากษา		ประนีประนอมพิพากษาคตามยอม	ถอนฟ้องถอนคำร้องขอ	จำหน่ายคดี			โดยเหตุอื่น	รวม
					โจทก์ชนะ	ยกคำร้องขอ			ชั่วคราว	อื่น ๆ			
ศาลแขวงสุราษฎร์ธานี	แพ่ง	94	459	553	252	1	113	49	8			423	130
	ผู้บริโภคร	356	4,076	4,432	2,617	20	935	251	6		3	3,832	600
	สิ่งแวดล้อม			-								-	-
	รวม	450	4,535	4,985	2,869	21	1,048	300	14	-	3	4,255	730
รวมศาลแขวงสังกัดภาค 8	แพ่ง	435	2,337	2,772	1,053	11	543	294	22	5	9	1,937	835
	ผู้บริโภคร	3,127	22,471	25,598	14,617	79	5,389	1,227	73	7	9	21,401	4,197
	สิ่งแวดล้อม	-	1	1	-	-	-	-	-	-	-	-	1
	รวม	3,562	24,809	28,371	15,670	90	5,932	1,521	95	12	18	23,338	5,033
ศาลจังหวัดเกาะสมุย(พิจารณาคดีเยาวชนและครอบครัว)	เยาวชนแพ่ง	6	48	54	23	-	5	1	-	2	1	32	22
ศาลจังหวัดตะกั่วป่า(พิจารณาคดีเยาวชนและครอบครัว)	เยาวชนแพ่ง	2	18	20	12	-	2	2	-	-	-	16	4
ศาลเยาวชนและครอบครัวจังหวัดกระบี่	เยาวชนแพ่ง	19	96	115	20	-	16	23	-	2	24	85	30
ศาลเยาวชนและครอบครัวจังหวัดชุมพร	เยาวชนแพ่ง	16	125	141	81	1	28	9	-	1	-	120	21
ศาลเยาวชนและครอบครัวจังหวัดนครศรีธรรมราช	เยาวชนแพ่ง	65	391	456	200	1	77	43	-	3	11	335	121
ศาลเยาวชนและครอบครัวจังหวัดพังงา	เยาวชนแพ่ง	3	32	35	22	-	8	1	-	-	-	31	4
ศาลเยาวชนและครอบครัวจังหวัดภูเก็ต	เยาวชนแพ่ง	45	291	336	216	3	28	19	-	5	1	272	64
ศาลเยาวชนและครอบครัวจังหวัดระนอง	เยาวชนแพ่ง	7	45	52	29	2	8	3	-	1	-	43	9
ศาลเยาวชนและครอบครัวจังหวัดสุราษฎร์ธานี	เยาวชนแพ่ง	17	263	280	135	1	38	33	-	7	3	217	63
รวมศาลเยาวชนและครอบครัวสังกัดภาค 8		180	1,309	1,489	738	8	210	134	-	21	40	1,151	338
รวมศาลชั้นต้นสังกัดภาค 8		9,054	58,881	67,935	35,831	321	12,152	3,543	292	162	1,371	53,672	14,263

3.4 สถิติคดีส่วนแพ่งที่เข้าสู่การพิจารณาและพิพากษาเสร็จไป จำแนกตามรายละเอียดคดีเสร็จไปของศาลชั้นต้นทั่วราชอาณาจักร ประจำปี พ.ศ. 2564

ศาล	ประเภทคดี	คดีที่เข้าสู่การพิจารณา			คดีที่พิพากษาเสร็จไป							คดีค้างไป	
		คดีค้างมา	คดีรับใหม่	รวม	พิพากษา		ประนีประนอม พิพากษาคตาม ยอม	ถอนฟ้อง ถอนคำร้องขอ	จำหน่ายคดี		โดยเหตุอื่น		รวม
					โจทก์ชนะ	ยกคำร้องขอ			ชั่วคราว	อื่น ๆ			
ศาลชั้นต้นสังกัดภาค 9													
ศาลจังหวัดตรัง	แพ่ง	227	1,018	1,245	345	-	528	38	2	3	4	920	325
	ผู้บริโภครวม	226	1,168	1,394	695	-	286	114	13	7	9	1,124	270
	สิ่งแวดล้อม	1	1	2	1	-	-	-	-	-	-	1	1
	รวม	454	2,187	2,641	1,041	-	814	152	15	10	13	2,045	596
ศาลจังหวัดนราธิวาส	แพ่ง	99	929	1,028	783	-	43	24	12	-	2	864	164
	ผู้บริโภครวม	386	1,941	2,327	1,411	-	532	152	7	-	1	2,103	224
	สิ่งแวดล้อม			-								-	-
	รวม	485	2,870	3,355	2,194	-	575	176	19	-	3	2,967	388
ศาลจังหวัดน่าน	แพ่ง	154	771	925	547	5	121	29	3	34	-	739	186
	ผู้บริโภครวม	491	2,513	3,004	1,899	2	601	183	3	3	-	2,691	313
	สิ่งแวดล้อม			-								-	-
	รวม	645	3,284	3,929	2,446	7	722	212	6	37	-	3,430	499
ศาลจังหวัดเบตง	แพ่ง	8	106	114	103	-	1	4	-	-	-	108	6
	ผู้บริโภครวม	10	141	151	115	-	15	-	-	-	-	130	21
	สิ่งแวดล้อม			-								-	-
	รวม	18	247	265	218	-	16	4	-	-	-	238	27
ศาลจังหวัดปัตตานี	แพ่ง	60	1,131	1,191	862	-	47	21	-	22	1	953	238
	ผู้บริโภครวม	201	1,941	2,142	1,349	10	415	122	-	13	4	1,913	229
	สิ่งแวดล้อม			-								-	-
	รวม	261	3,072	3,333	2,211	10	462	143	-	35	5	2,866	467
ศาลจังหวัดพัทลุง	แพ่ง	282	1,159	1,441	819	6	107	47	18	-	4	1,001	440
	ผู้บริโภครวม	1,050	4,920	5,970	3,011	2	1,217	313	5	-	-	4,548	1,422
	สิ่งแวดล้อม	-	1	1	-	-	-	-	-	-	-	-	1
	รวม	1,332	6,080	7,412	3,830	8	1,324	360	23	-	4	5,549	1,863
ศาลจังหวัดยะลา	แพ่ง	110	688	798	559	-	49	19	4	19	-	650	148
	ผู้บริโภครวม	158	1,492	1,650	1,117	-	301	104	2	4	1	1,529	121
	สิ่งแวดล้อม			-								-	-
	รวม	268	2,180	2,448	1,676	-	350	123	6	23	1	2,179	269

3.4 สถิติคดีส่วนแพ่งที่เข้าสู่การพิจารณาและพิพากษาเสร็จไป จำนวนตามรายละเอียดคดีเสร็จไปของศาลชั้นต้นทั่วราชอาณาจักร ประจำปี พ.ศ. 2564

ศาล	ประเภทคดี	คดีที่เข้าสู่การพิจารณา			คดีที่พิพากษาเสร็จไป							คดีค้างไป	
		คดีค้างมา	คดีรับใหม่	รวม	พิพากษา		ประนีประนอม พิพากษาคตาม ยอม	ถอนฟ้อง ถอนคำร้องขอ	จำหน่ายคดี		โดยเหตุอื่น		รวม
					โจทก์ชนะ	ยกคำร้องขอ			ชั่วคราว	อื่น ๆ			
ศาลจังหวัดสงขลา	แพ่ง	531	1,918	2,449	1,446	3	94	71	26	-	16	1,656	793
	ผู้บริโภคร	416	2,029	2,445	1,042	3	419	160	-	1	5	1,630	815
	สิ่งแวดล้อม			-								-	-
	รวม	947	3,947	4,894	2,488	6	513	231	26	1	21	3,286	1,608
ศาลจังหวัดสตูล	แพ่ง	86	569	655	415	2	56	29	13	2	-	517	138
	ผู้บริโภคร	321	2,316	2,637	1,687	5	331	142	3	-	-	2,168	469
	สิ่งแวดล้อม	-	2	2	1	-	-	-	-	-	-	1	1
	รวม	407	2,887	3,294	2,103	7	387	171	16	2	-	2,686	608
รวมศาลจังหวัดสังกัดภาค 9	แพ่ง	1,557	8,289	9,846	5,879	16	1,046	282	78	80	27	7,408	2,438
	ผู้บริโภคร	3,259	18,461	21,720	12,326	22	4,117	1,290	33	28	20	17,836	3,884
	สิ่งแวดล้อม	1	4	5	2	-	-	-	-	-	-	2	3
	รวม	4,817	26,754	31,571	18,207	38	5,163	1,572	111	108	47	25,246	6,325
ศาลแขวงตรัง	แพ่ง	30	393	423	181		120	39	1	3	7	351	72
	ผู้บริโภคร	221	3,589	3,810	2,391	4	933	205	12	6	4	3,555	255
	สิ่งแวดล้อม			-								-	-
	รวม	251	3,982	4,233	2,572	4	1,053	244	13	9	11	3,906	327
ศาลแขวงสงขลา	แพ่ง	253	797	1,050	461	2	181	96	9	12	4	765	285
	ผู้บริโภคร	1,753	6,415	8,168	4,994	9	1,475	495	2	27	5	7,007	1,161
	สิ่งแวดล้อม			-								-	-
	รวม	2,006	7,212	9,218	5,455	11	1,656	591	11	39	9	7,772	1,446
รวมศาลแขวงสังกัดภาค 9	แพ่ง	283	1,190	1,473	642	2	301	135	10	15	11	1,116	357
	ผู้บริโภคร	1,974	10,004	11,978	7,385	13	2,408	700	14	33	9	10,562	1,416
	สิ่งแวดล้อม	-	-	-	-	-	-	-	-	-	-	-	-
	รวม	2,257	11,194	13,451	8,027	15	2,709	835	24	48	20	11,678	1,773

3.4 สถิติคดีส่วนแพ่งที่เข้าสู่การพิจารณาและพิพากษาเสร็จไป จำแนกตามรายละเอียดคดีเสร็จไปของศาลชั้นต้นทั่วราชอาณาจักร ประจำปี พ.ศ. 2564

ศาล	ประเภทคดี	คดีที่เข้าสู่การพิจารณา			คดีที่พิพากษาเสร็จไป							คดีค้างไป	
		คดีค้างมา	คดีรับใหม่	รวม	พิพากษา		ประนีประนอมพิพากษตามยอม	ถอนฟ้องถอนคำร้องขอ	จำหน่ายคดี		โดยเหตุอื่น		รวม
					โจทก์ชนะ	ยกคำร้องขอ			ชั่วคราว	อื่น ๆ			
ศาลจังหวัดเบตง (พิจารณาคดีเยาวชนและครอบครัว)	เยาวชนแพ่ง	2	9	11	6	-	2	2	-	-	1	11	-
ศาลเยาวชนและครอบครัวจังหวัดตรัง	เยาวชนแพ่ง	9	112	121	70	1	6	13	-	1	-	91	30
ศาลเยาวชนและครอบครัวจังหวัดนราธิวาส	เยาวชนแพ่ง	1	76	77	53	-	8	3	-	2	-	66	11
ศาลเยาวชนและครอบครัวจังหวัดปัตตานี	เยาวชนแพ่ง	4	55	59	11	-	12	9	-	-	23	55	4
ศาลเยาวชนและครอบครัวจังหวัดพัทลุง	เยาวชนแพ่ง	21	112	133	25	-	36	25	-	1	30	117	16
ศาลเยาวชนและครอบครัวจังหวัดยะลา	เยาวชนแพ่ง	-	60	60	32	-	10	4	-	7	2	55	5
ศาลเยาวชนและครอบครัวจังหวัดสงขลา	เยาวชนแพ่ง	40	362	402	226	3	69	47	-	11	-	356	46
ศาลเยาวชนและครอบครัวจังหวัดสตูล	เยาวชนแพ่ง	7	44	51	5	1	11	7	-	1	17	42	9
รวมศาลเยาวชนและครอบครัวสังกัดภาค 9		84	830	914	428	5	154	110	-	23	73	793	121
รวมศาลชั้นต้นสังกัดภาค 9		7,158	38,778	45,936	26,662	58	8,026	2,517	135	179	140	37,717	8,219

3.5 สถิติคดีส่วนแพ่งที่ยื่นฟ้องในรอบปี จำแนกตามทุนทรัพย์ของศาลชั้นต้นทั่วราชอาณาจักร ประจำปี พ.ศ. 2564

ศาล	ประเภทคดี	ไม่มีทุนทรัพย์	ทุนทรัพย์ไม่	ทุนทรัพย์เกิน	ทุนทรัพย์เกิน	ทุนทรัพย์เกิน	ทุนทรัพย์เกิน	ทุนทรัพย์เกิน	ทุนทรัพย์เกิน	ทุนทรัพย์เกิน	ทุนทรัพย์เกิน	รวม	รวม
			เกิน 50,000 บาท	50,000 บาท แต่ไม่เกิน 300,000 บาท	300,000 บาท แต่ไม่เกิน 500,000 บาท	500,000 บาท แต่ไม่เกิน 1 ล้านบาท	1 ล้านบาท แต่ไม่เกิน 5 ล้านบาท	5 ล้านบาท แต่ไม่เกิน 10 ล้านบาท	10 ล้านบาท แต่ไม่เกิน 50 ล้านบาท	50 ล้านบาท แต่ไม่เกิน 100 ล้านบาท	100 ล้านบาท ขึ้นไป		
ศาลชั้นต้นไม่สังกัดภาค													
ศาลแพ่ง	แพ่ง	5,535	66	150	485	700	1,161	253	284	78	107	8,819	54,359,617,200.14
	ผู้บริโภค	197	88	96	1,520	1,343	1,400	220	106	13	4	4,987	9,526,061,498.44
	สิ่งแวดล้อม	-	-	-	-	-	-	-	1	-	1	2	237,621,864.16
	รวม	5,732	154	246	2,005	2,043	2,561	473	391	91	112	13,808	64,123,300,562.74
ศาลแพ่งกรุงเทพใต้	แพ่ง	1,968	9	42	210	291	496	112	196	38	69	3,431	44,546,835,305.72
	ผู้บริโภค	34	24	39	479	458	614	97	100	19	12	1,876	9,174,045,140.16
	สิ่งแวดล้อม	-	-	-	-	-	-	-	-	-	-	-	-
	พาณิชย์และเศรษฐกิจ	114	-	-	12	31	63	10	13	2	-	245	657,833,115.80
รวม	2,116	33	81	701	780	1,173	219	309	59	81	5,552	54,378,713,561.68	
ศาลแพ่งดลิ่งชั้น	แพ่ง	1,591	286	350	71	100	174	44	47	14	7	2,684	4,644,231,081.28
	ผู้บริโภค	4	967	2,762	448	378	352	46	32	-	2	4,991	3,156,198,872.34
	สิ่งแวดล้อม	-	-	-	-	-	-	-	-	-	-	-	-
	รวม	1,595	1,253	3,112	519	478	526	90	79	14	9	7,675	7,800,429,953.62
ศาลแพ่งธนบุรี	แพ่ง	2,508	27	51	182	310	438	56	64	13	22	3,671	10,840,120,447.83
	ผู้บริโภค	28	8	34	851	708	745	107	48	1	6	2,536	5,336,429,730.71
	สิ่งแวดล้อม	-	-	-	-	-	-	-	-	-	-	-	-
	รวม	2,536	35	85	1,033	1,018	1,183	163	112	14	28	6,207	16,176,550,178.54
ศาลแพ่งพระโขนง	แพ่ง	1,423	437	489	110	151	283	62	68	13	14	3,050	736,362,602.93
	ผู้บริโภค	869	984	3,711	440	448	507	60	29	3	1	7,052	3,395,016,359.49
	สิ่งแวดล้อม	-	-	-	-	-	-	-	-	-	-	-	-
	รวม	2,292	1,421	4,200	550	599	790	122	97	16	15	10,102	4,131,378,962.42
ศาลแพ่งมีนบุรี	แพ่ง	2,084	782	1,035	191	247	403	84	79	9	8	4,922	9,911,809,595.39
	ผู้บริโภค	58	2,999	9,694	1,208	1,025	1,073	134	41	3	3	16,238	7,282,281,923.36
	สิ่งแวดล้อม	-	-	-	-	-	-	-	-	-	-	-	-
	รวม	2,142	3,781	10,729	1,399	1,272	1,476	218	120	12	11	21,160	17,194,091,518.75
รวมกลุ่มศาลแพ่ง	แพ่ง	15,109	1,607	2,117	1,249	1,799	2,955	611	738	165	227	26,577	125,038,976,233.29
	ผู้บริโภค	1,190	5,070	16,336	4,946	4,360	4,691	664	356	39	28	37,680	37,870,033,524.50
	สิ่งแวดล้อม	-	-	-	-	-	-	-	1	-	1	2	237,621,864.16
	พาณิชย์และเศรษฐกิจ	114	-	-	12	31	63	10	13	2	-	245	657,833,115.80
	รวม	16,413	6,677	18,453	6,207	6,190	7,709	1,285	1,108	206	256	64,504	163,804,464,737.75

3.5 สถิติคดีส่วนแพ่งที่ยื่นฟ้องในรอบปี จำแนกตามทุนทรัพย์ของศาลชั้นต้นทั่วราชอาณาจักร ประจำปี พ.ศ. 2564

ศาล	ประเภทคดี	ไม่มีทุนทรัพย์	ทุนทรัพย์ไม่	ทุนทรัพย์เกิน	ทุนทรัพย์เกิน	ทุนทรัพย์เกิน	ทุนทรัพย์เกิน	ทุนทรัพย์เกิน	ทุนทรัพย์เกิน	ทุนทรัพย์เกิน	ทุนทรัพย์เกิน	รวม	จำนวนคดี	จำนวนทุนทรัพย์
			เกิน 50,000 บาท	50,000 บาท แต่ไม่เกิน 300,000 บาท	300,000 บาท แต่ไม่เกิน 500,000 บาท	500,000 บาท แต่ไม่เกิน 1 ล้านบาท	1 ล้านบาท แต่ไม่เกิน 5 ล้านบาท	5 ล้านบาท แต่ไม่เกิน 10 ล้านบาท	10 ล้านบาท แต่ไม่เกิน 50 ล้านบาท	50 ล้านบาท แต่ไม่เกิน 100 ล้านบาท	ทุนทรัพย์เกิน 100 ล้านบาท ขึ้นไป			
ศาลอาญาคดีทุจริตกลาง	ทุจริตแพ่ง	-	-	-	-	-	-	-	-	-	-	-	-	-
ศาลอาญาคดีทุจริตภาค 1	ทุจริตแพ่ง	-	-	-	-	-	-	-	-	-	-	-	-	-
ศาลอาญาคดีทุจริตภาค 2	ทุจริตแพ่ง	-	-	-	-	-	-	-	-	-	-	-	-	-
ศาลอาญาคดีทุจริตภาค 3	ทุจริตแพ่ง	-	-	-	-	-	-	-	-	-	-	-	-	-
ศาลอาญาคดีทุจริตภาค 4	ทุจริตแพ่ง	-	-	-	-	-	-	-	-	-	-	-	-	-
ศาลอาญาคดีทุจริตภาค 5	ทุจริตแพ่ง	-	-	-	-	-	-	-	-	-	-	-	-	-
ศาลอาญาคดีทุจริตภาค 6	ทุจริตแพ่ง	-	-	-	-	-	-	-	-	-	-	-	-	-
ศาลอาญาคดีทุจริตภาค 7	ทุจริตแพ่ง	-	-	1	-	-	-	1	-	-	1	-	3	59,039,740.00
ศาลอาญาคดีทุจริตภาค 8	ทุจริตแพ่ง	-	-	-	-	-	-	-	-	-	-	1	1	136,276,311.00
ศาลอาญาคดีทุจริตภาค 9	ทุจริตแพ่ง	1	-	-	-	-	-	-	-	-	-	-	1	-
รวมกลุ่มศาลอาญาคดีทุจริต		1	-	1	-	-	-	1	-	-	1	1	5	195,316,051.00
ศาลแรงงานกลาง	แรงงาน	171	858	1,946	469	476	872	270	155	9	9	9	5,235	15,539,409,348.00
ศาลแรงงานภาค 1	แรงงาน	1,472	85	565	1,214	141	182	219	48	82	9	9	4,017	3,569,349,613.18
ศาลแรงงานภาค 2	แรงงาน	120	460	898	191	142	129	24	21	1	-	-	1,986	1,195,487,931.05
ศาลแรงงานภาค 3	แรงงาน	2	4	40	98	12	18	23	5	5	1	1	208	320,386,866.77
ศาลแรงงานภาค 4	แรงงาน	1	61	57	22	18	33	6	10	-	-	-	208	370,860,535.60
ศาลแรงงานภาค 5	แรงงาน	84	52	144	13	12	18	6	3	-	-	-	332	145,095,598.41
ศาลแรงงานภาค 6	แรงงาน	5	52	343	21	9	9	4	-	-	-	-	443	119,591,435.54
ศาลแรงงานภาค 7	แรงงาน	80	31	85	164	20	17	25	13	4	2	2	441	468,821,800.46
ศาลแรงงานภาค 8	แรงงาน	4	151	541	83	42	34	8	5	-	-	-	868	394,759,877.96
ศาลแรงงานภาค 9	แรงงาน	12	18	62	124	14	13	23	1	2	-	-	269	123,131,642.58
รวมศาลแรงงาน		1,951	1,772	4,681	2,399	886	1,325	608	261	103	21	14,007	22,246,894,649.55	
ศาลภาษีอากรกลาง	ภาษีอากร	4	25	25	21	27	48	9	30	16	8	8	213	525,355,758,148.00
ศาลทรัพย์สินทางปัญญา	ทรัพย์สินฯแพ่ง	70	18	95	22	39	135	38	68	13	22	22	520	13,911,480,385.16
ศาลเยาวชนและครอบครัวกลาง	เยาวชนฯแพ่ง	1,911	2	67	19	34	61	15	29	8	9	9	2,155	7,596,614,187.56
ศาลเยาวชนและครอบครัวกลาง(สาขามินบุรี)	เยาวชนฯแพ่ง	357	-	21	4	14	11	1	5	-	-	-	413	170,592,978.56
รวมศาลเยาวชนและครอบครัวกลาง		2,268	2	88	23	48	72	16	34	8	9	2,568	7,767,207,166.12	

3.5 สถิติคดีส่วนแพ่งที่ยื่นฟ้องในรอบปี จำแนกตามทุนทรัพย์ของศาลชั้นต้นทั่วราชอาณาจักร ประจำปี พ.ศ. 2564

ศาล	ประเภทคดี	ไม่มีทุนทรัพย์	ทุนทรัพย์ไม่	ทุนทรัพย์เกิน	ทุนทรัพย์เกิน	ทุนทรัพย์เกิน	ทุนทรัพย์เกิน	ทุนทรัพย์เกิน	ทุนทรัพย์เกิน	ทุนทรัพย์เกิน	ทุนทรัพย์เกิน	รวม	รวม
			เกิน 50,000 บาท	50,000 บาท แต่ไม่เกิน 300,000 บาท	300,000 บาท แต่ไม่เกิน 500,000 บาท	500,000 บาท แต่ไม่เกิน 1 ล้านบาท	1 ล้านบาท แต่ไม่เกิน 5 ล้านบาท	5 ล้านบาท แต่ไม่เกิน 10 ล้านบาท	10 ล้านบาท แต่ไม่เกิน 50 ล้านบาท	50 ล้านบาท แต่ไม่เกิน 100 ล้านบาท	ทุนทรัพย์เกิน 100 ล้านบาท ขึ้นไป		
รวมศาลชั้นต้นไม่สังกัดภาค	แพ่ง	19,517	3,424	7,007	3,726	2,830	4,599	1,292	1,144	308	288	44,135	695,173,465,748.92
	ผู้บริโภค	1,190	5,070	16,336	4,946	4,360	4,691	664	356	39	28	37,680	37,870,033,524.50
	สิ่งแวดล้อม	-	-	-	-	-	-	-	1	-	1	2	237,621,864.16
	รวม	20,707	8,494	23,343	8,672	7,190	9,290	1,956	1,501	347	317	81,817	733,281,121,137.58
รวมศาลจังหวัดสังกัดภาค 1 - 9	แพ่ง	101,300	7,493	12,114	4,099	5,844	6,750	1,001	1,044	184	178	140,007	206,626,147,893.18
	ผู้บริโภค	539	68,384	146,124	39,511	40,435	26,224	1,982	1,064	32	22	324,317	161,401,709,708.16
	สิ่งแวดล้อม	739	9	19	9	7	15	7	-	1	-	806	784,678,945.73
	รวม	102,578	75,886	158,257	43,619	46,286	32,989	2,990	2,108	217	200	465,130	368,812,536,547.07
รวมศาลแขวงสังกัดภาค 1 - 9	แพ่ง	7	12,006	16,802	8	3	-	-	-	-	-	28,826	2,778,417,145.92
	ผู้บริโภค	56	64,353	158,627	4	1	2	-	2	-	-	223,045	628,479,712,229.41
	สิ่งแวดล้อม	-	1	15	-	-	-	-	-	-	-	16	2,204,238.98
	รวม	63	76,360	175,444	12	4	2	-	2	-	-	251,887	631,260,333,614.31
ศาลเยาวชนและครอบครัวสังกัดภาค 1 - 9	เยาวชนฯแพ่ง	12,875	68	1,030	384	403	449	53	59	10	4	15,335	5,128,436,155.65
รวมศาลชั้นต้นทั่วราชอาณาจักร	แพ่ง	133,699	22,991	36,953	8,217	9,080	11,798	2,346	2,247	502	470	228,303	909,706,466,943.67
	ผู้บริโภค	1,785	137,807	321,087	44,461	44,796	30,917	2,646	1,422	71	50	585,042	827,751,455,462.07
	สิ่งแวดล้อม	739	10	34	9	7	15	7	1	1	1	824	1,024,505,048.87
	รวม	136,223	160,808	358,074	52,687	53,883	42,730	4,999	3,670	574	521	814,169	1,738,482,427,454.61

3.5 สถิติคดีส่วนแพ่งที่ยื่นฟ้องในรอบปี จำแนกตามทุนทรัพย์ของศาลชั้นต้นทั่วราชอาณาจักร ประจำปี พ.ศ. 2564

ศาล	ประเภทคดี	ไม่มีทุนทรัพย์	ทุนทรัพย์ไม่	ทุนทรัพย์เกิน	ทุนทรัพย์เกิน	ทุนทรัพย์เกิน	ทุนทรัพย์เกิน	ทุนทรัพย์เกิน	ทุนทรัพย์เกิน	ทุนทรัพย์เกิน	ทุนทรัพย์เกิน	รวม	รวม
			เกิน 50,000 บาท	50,000 บาท แต่ไม่เกิน 300,000 บาท	300,000 บาท แต่ไม่เกิน 500,000 บาท	500,000 บาท แต่ไม่เกิน 1 ล้านบาท	1 ล้านบาท แต่ไม่เกิน 5 ล้านบาท	5 ล้านบาท แต่ไม่เกิน 10 ล้านบาท	10 ล้านบาท แต่ไม่เกิน 50 ล้านบาท	50 ล้านบาท แต่ไม่เกิน 100 ล้านบาท	ทุนทรัพย์เกิน 100 ล้านบาท ขึ้นไป		
ศาลชั้นต้นสังกัดภาค 1													
ศาลจังหวัดชัยนาท	แพ่ง	557	63	96	18	17	12	-	1	-	1	765	133,485,919.71
	ผู้บริโภค	1	622	1,474	234	229	106	3	6	-	-	2,675	797,209,045.38
	สิ่งแวดล้อม											-	
	รวม	558	685	1,570	252	246	118	3	7	-	1	3,440	930,694,965.09
ศาลจังหวัดชัยบาดาล	แพ่ง	250	21	27	1	3	10	1	-	-	-	313	34,432,486.00
	ผู้บริโภค	200	447	840	21	30	17	3	3	-	-	1,561	145,656,667.00
	สิ่งแวดล้อม											-	
	รวม	450	468	867	22	33	27	4	3	-	-	1,874	180,089,153.00
ศาลจังหวัดชัยบุรี	แพ่ง	1,483	688	800	141	187	269	36	39	4	4	3,651	2,988,223,978.67
	ผู้บริโภค	9	2,529	7,079	938	872	978	68	24	1	-	12,498	4,868,720,359.10
	สิ่งแวดล้อม											-	
	รวม	1,492	3,217	7,879	1,079	1,059	1,247	104	63	5	4	16,149	7,856,944,337.77
ศาลจังหวัดฉะเชิงเทรา	แพ่ง	2,434	27	49	220	301	431	81	105	17	10	3,675	7,898,137,932.72
	ผู้บริโภค	25	57	81	1,230	1,016	1,174	128	56	6	-	3,773	5,862,305,462.25
	สิ่งแวดล้อม											-	
	รวม	2,459	84	130	1,450	1,317	1,605	209	161	23	10	7,448	13,760,443,394.97
ศาลจังหวัดปทุมธานี	แพ่ง	617	216	258	45	66	96	19	15	3	4	1,339	2,534,668,067.46
	ผู้บริโภค	3	961	2,547	321	325	325	23	6	-	-	4,511	1,625,716,272.32
	สิ่งแวดล้อม											-	
	รวม	620	1,177	2,805	366	391	421	42	21	3	4	5,850	4,160,384,339.78
ศาลจังหวัดพระนครศรีอยุธยา	แพ่ง	1,318	12	23	76	108	130	17	13	3	1	1,701	1,778,426,327.04
	ผู้บริโภค	9	2	19	526	526	374	20	11	-	-	1,487	1,599,108,251.61
	สิ่งแวดล้อม											-	
	รวม	1,327	14	42	602	634	504	37	24	3	1	3,188	3,377,534,578.65
ศาลจังหวัดลพบุรี	แพ่ง	845	13	8	32	33	37	7	5	1	-	981	380,219,980.05
	ผู้บริโภค	2	10	3	368	382	184	13	3	-	-	965	914,710,326.21
	สิ่งแวดล้อม											-	
	รวม	847	23	11	400	415	221	20	8	1	-	1,946	1,294,930,306.26

3.5 สถิติคดีส่วนแพ่งที่ยื่นฟ้องในรอบปี จำแนกตามทุนทรัพย์ของศาลชั้นต้นทั่วราชอาณาจักร ประจำปี พ.ศ. 2564

ศาล	ประเภทคดี	ไม่มีทุนทรัพย์	ทุนทรัพย์ไม่	ทุนทรัพย์เกิน	ทุนทรัพย์เกิน	ทุนทรัพย์เกิน	ทุนทรัพย์เกิน	ทุนทรัพย์เกิน	ทุนทรัพย์เกิน	ทุนทรัพย์เกิน	ทุนทรัพย์เกิน	รวม	รวม
			เกิน 50,000 บาท	50,000 บาท แต่ไม่เกิน 300,000 บาท	300,000 บาท แต่ไม่เกิน 500,000 บาท	500,000 บาท แต่ไม่เกิน 1 ล้านบาท	1 ล้านบาท แต่ไม่เกิน 5 ล้านบาท	5 ล้านบาท แต่ไม่เกิน 10 ล้านบาท	10 ล้านบาท แต่ไม่เกิน 50 ล้านบาท	50 ล้านบาท แต่ไม่เกิน 100 ล้านบาท	100 ล้านบาท ขึ้นไป		
ศาลจังหวัดสมุทรปราการ	แพ่ง	2,275	23	40	217	282	345	83	84	12	10	3,371	6,312,650,627.28
	ผู้บริโภค	12	40	60	1,200	1,126	1,130	84	21	2	2	3,677	5,166,277,928.33
	สิ่งแวดล้อม											-	
	รวม	2,287	63	100	1,417	1,408	1,475	167	105	14	12	7,048	11,478,928,555.61
ศาลจังหวัดสระบุรี	แพ่ง	987	14	9	43	69	93	16	15	3	2	1,251	1,797,601,784.01
	ผู้บริโภค	5	3	-	526	478	216	10	5	-	-	1,243	1,065,384,665.04
	สิ่งแวดล้อม	19	-	-	-	-	-	-	-	-	-	19	
	รวม	1,011	17	9	569	547	309	26	20	3	2	2,513	2,862,986,449.05
ศาลจังหวัดสิงห์บุรี	แพ่ง	406	53	82	12	10	13	3	6	-	-	585	233,639,095.44
	ผู้บริโภค	-	437	940	131	96	45	3	3	-	-	1,655	384,208,423.12
	สิ่งแวดล้อม											-	
	รวม	406	490	1,022	143	106	58	6	9	-	-	2,240	617,847,518.56
ศาลจังหวัดอ่างทอง	แพ่ง	441	78	113	12	23	24	4	2	-	-	697	1,618,826,249.75
	ผู้บริโภค	-	559	1,322	135	149	59	3	2	-	-	2,229	486,149,425.23
	สิ่งแวดล้อม											-	
	รวม	441	637	1,435	147	172	83	7	4	-	-	2,926	2,104,975,674.98
รวมศาลจังหวัดสังกัดภาค 1	แพ่ง	11,613	1,208	1,505	817	1,099	1,460	267	285	43	32	18,329	25,710,312,448.13
	ผู้บริโภค	266	5,667	14,365	5,630	5,229	4,608	358	140	9	2	36,274	22,915,446,825.59
	สิ่งแวดล้อม	19	-	-	-	-	-	-	-	-	-	19	-
	รวม	11,898	6,875	15,870	6,447	6,328	6,068	625	425	52	34	54,622	48,625,759,273.72
ศาลแขวงดอนเมือง	แพ่ง	1	380	460	-	-	-	-	-	-	-	841	43,143,586.99
	ผู้บริโภค	13	1,046	3,619	-	-	-	-	-	-	-	4,678	301,912,485.73
	สิ่งแวดล้อม	-	-	-	-	-	-	-	-	-	-	-	-
	รวม	14	1,426	4,079	-	-	-	-	-	-	-	5,519	345,056,072.72
ศาลแขวงคูคต	แพ่ง	-	258	332	-	-	-	-	-	-	-	590	57,020,042.00
	ผู้บริโภค	-	552	1,657	-	-	-	-	-	-	-	2,209	226,767,296.61
	สิ่งแวดล้อม	-	-	-	-	-	-	-	-	-	-	-	-
	รวม	-	810	1,989	-	-	-	-	-	-	-	2,799	283,787,338.61

3.5 สถิติคดีส่วนแพ่งที่ยื่นฟ้องในรอบปี จำแนกตามทุนทรัพย์ของศาลชั้นต้นทั่วราชอาณาจักร ประจำปี พ.ศ. 2564

ศาล	ประเภทคดี	ไม่มีทุนทรัพย์	ทุนทรัพย์ไม่	ทุนทรัพย์เกิน	ทุนทรัพย์เกิน	ทุนทรัพย์เกิน	ทุนทรัพย์เกิน	ทุนทรัพย์เกิน	ทุนทรัพย์เกิน	ทุนทรัพย์เกิน	ทุนทรัพย์เกิน	ทุนทรัพย์เกิน	รวม	
			เกิน 50,000 บาท	50,000 บาท แต่ไม่เกิน 300,000 บาท	300,000 บาท แต่ไม่เกิน 500,000 บาท	500,000 บาท แต่ไม่เกิน 1 ล้านบาท	1 ล้านบาท แต่ไม่เกิน 5 ล้านบาท	5 ล้านบาท แต่ไม่เกิน 10 ล้านบาท	10 ล้านบาท แต่ไม่เกิน 50 ล้านบาท	50 ล้านบาท แต่ไม่เกิน 100 ล้านบาท	100 ล้านบาท ขึ้นไป	จำนวนคดี	จำนวนทุนทรัพย์	
ศาลแขวงธนบุรี	แพ่ง	-	488	536	-	-	-	-	-	-	-	-	1,024	95,090,608.38
	ผู้บริโภค	-	1,808	5,723	-	-	-	-	-	-	-	-	7,531	758,287,137.47
	สิ่งแวดล้อม	-	-	-	-	-	-	-	-	-	-	-	-	-
	รวม	-	2,296	6,259	-	-	-	-	-	-	-	-	8,555	853,377,745.85
ศาลแขวงนนทบุรี	แพ่ง	-	895	1,037	-	-	-	-	-	-	-	-	1,932	176,053,663.25
	ผู้บริโภค	-	3,219	10,503	-	-	-	-	-	-	-	-	13,722	1,424,532,147.16
	สิ่งแวดล้อม	-	-	-	-	-	-	-	-	-	-	-	-	-
	รวม	-	4,114	11,540	-	-	-	-	-	-	-	-	15,654	1,600,585,810.41
ศาลแขวงบางบอน	แพ่ง	-	291	286	-	-	-	-	-	-	-	-	577	48,124,183.66
	ผู้บริโภค	-	1,035	3,098	-	-	-	-	-	-	-	-	4,133	414,054,631.91
	สิ่งแวดล้อม	-	-	-	-	-	-	-	-	-	-	-	-	-
	รวม	-	1,326	3,384	-	-	-	-	-	-	-	-	4,710	462,178,815.57
ศาลแขวงปทุมวัน	แพ่ง	-	90	144	2	-	-	-	-	-	-	-	236	24,502,408.52
	ผู้บริโภค	-	91	327	1	-	-	-	-	-	-	-	419	45,910,115.02
	สิ่งแวดล้อม	-	-	-	-	-	-	-	-	-	-	-	-	-
	รวม	-	181	471	3	-	-	-	-	-	-	-	655	70,412,523.54
ศาลแขวงพระนครใต้	แพ่ง	-	474	729	-	-	-	-	-	-	-	-	1,203	127,910,215.07
	ผู้บริโภค	13	734	2,689	-	-	-	-	-	-	-	-	3,436	378,416,937.58
	สิ่งแวดล้อม	-	-	-	-	-	-	-	-	-	-	-	-	-
	รวม	13	1,208	3,418	-	-	-	-	-	-	-	-	4,639	506,327,152.65
ศาลแขวงพระนครศรีอยุธยา	แพ่ง	1	429	529	-	-	-	-	-	-	-	-	959	84,410,961.57
	ผู้บริโภค	-	2,037	4,824	1	-	-	-	-	-	-	-	6,862	639,694,771.65
	สิ่งแวดล้อม	-	-	-	-	-	-	-	-	-	-	-	-	-
	รวม	1	2,466	5,353	1	-	-	-	-	-	-	-	7,821	724,105,733.22
ศาลแขวงพระนครเหนือ	แพ่ง	-	966	1,198	-	-	-	-	-	-	-	-	2,164	211,310,153.61
	ผู้บริโภค	-	2,046	7,104	1	-	-	-	-	2	-	-	9,153	1,030,156,708.71
	สิ่งแวดล้อม	-	-	-	-	-	-	-	-	-	-	-	-	-
	รวม	-	3,012	8,302	1	-	-	-	-	2	-	-	11,317	1,241,466,862.32

3.5 สถิติคดีส่วนแพ่งที่ยื่นฟ้องในรอบปี จำแนกตามทุนทรัพย์ของศาลชั้นต้นทั่วราชอาณาจักร ประจำปี พ.ศ. 2564

ศาล	ประเภทคดี	ไม่มีทุนทรัพย์	ทุนทรัพย์ไม่	ทุนทรัพย์เกิน	ทุนทรัพย์เกิน	ทุนทรัพย์เกิน	ทุนทรัพย์เกิน	ทุนทรัพย์เกิน	ทุนทรัพย์เกิน	ทุนทรัพย์เกิน	ทุนทรัพย์เกิน	รวม	รวม
			เกิน 50,000 บาท	50,000 บาท แต่ไม่เกิน 300,000 บาท	300,000 บาท แต่ไม่เกิน 500,000 บาท	500,000 บาท แต่ไม่เกิน 1 ล้านบาท	1 ล้านบาท แต่ไม่เกิน 5 ล้านบาท	5 ล้านบาท แต่ไม่เกิน 10 ล้านบาท	10 ล้านบาท แต่ไม่เกิน 50 ล้านบาท	50 ล้านบาท แต่ไม่เกิน 100 ล้านบาท	100 ล้านบาท ขึ้นไป		
ศาลแขวงลพบุรี	แพ่ง	-	139	266	-	-	-	-	-	-	-	405	42,490,705.77
	ผู้บริโภค	-	1,462	3,141	-	-	-	-	-	-	-	4,603	418,761,520.35
	สิ่งแวดล้อม	-	-	-	-	-	-	-	-	-	-	-	-
	รวม	-	1,601	3,407	-	-	-	-	-	-	-	5,008	461,252,226.12
ศาลแขวงสมุทรปราการ	แพ่ง	-	792	1,131	-	-	-	-	-	-	-	1,923	204,246,461.24
	ผู้บริโภค	-	3,398	11,247	-	-	-	-	-	-	-	14,645	1,500,140,914.39
	สิ่งแวดล้อม	-	-	-	-	-	-	-	-	-	-	-	-
	รวม	-	4,190	12,378	-	-	-	-	-	-	-	16,568	1,704,387,375.63
ศาลแขวงสระบุรี	แพ่ง	-	208	447	2	-	-	-	-	-	-	657	68,361,011.81
	ผู้บริโภค	1	1,628	4,164	-	-	-	-	-	-	-	5,793	565,604,152.29
	สิ่งแวดล้อม	-	-	-	-	-	-	-	-	-	-	-	-
	รวม	1	1,836	4,611	2	-	-	-	-	-	-	6,450	633,965,164.10
รวมศาลแขวงสังกัดภาค 1	แพ่ง	2	5,410	7,095	4	-	-	-	-	-	-	12,511	1,182,664,001.87
	ผู้บริโภค	27	19,056	58,096	3	-	-	-	2	-	-	77,184	7,704,238,818.87
	สิ่งแวดล้อม	-	-	-	-	-	-	-	-	-	-	-	-
	รวม	29	24,466	65,191	7	-	-	-	2	-	-	89,695	8,886,902,820.74
ศาลเยาวชนและครอบครัวจังหวัดชัยนาท	เยาวชนแพ่ง	84	1	5	4	3	2	-	-	-	-	99	6,703,112.25
ศาลเยาวชนและครอบครัวจังหวัดนนทบุรี	เยาวชนแพ่ง	363	1	23	6	13	27	3	7	-	1	444	563,974,417.73
ศาลเยาวชนและครอบครัวจังหวัดปทุมธานี	เยาวชนแพ่ง	379	-	25	9	13	13	2	10	1	-	452	417,994,750.00
ศาลเยาวชนและครอบครัวจังหวัดพระนครศรีอยุธยา	เยาวชนแพ่ง	185	-	14	6	4	4	-	-	-	-	213	15,816,150.00
ศาลเยาวชนและครอบครัวจังหวัดลพบุรี	เยาวชนแพ่ง	138	1	7	9	8	3	-	-	-	-	166	11,741,390.00
ศาลเยาวชนและครอบครัวจังหวัดสมุทรปราการ	เยาวชนแพ่ง	437	-	27	4	16	13	2	3	2	1	505	399,522,656.60
ศาลเยาวชนและครอบครัวจังหวัดสระบุรี	เยาวชนแพ่ง	119	1	12	1	1	2	-	-	-	-	136	81,463.62
ศาลเยาวชนและครอบครัวจังหวัดสิงห์บุรี	เยาวชนแพ่ง	71	-	-	2	-	3	-	-	-	-	76	7,320,000.00
ศาลเยาวชนและครอบครัวจังหวัดอ่างทอง	เยาวชนแพ่ง	70	-	3	1	4	2	1	-	-	-	81	14,369,829.50
รวมศาลเยาวชนและครอบครัวสังกัดภาค 1		1,846	4	116	42	62	69	8	20	3	2	2,172	1,437,523,769.70
รวมศาลชั้นต้นสังกัดภาค 1		13,773	31,345	81,177	6,496	6,390	6,137	633	447	55	36	146,489	58,950,185,864.16

3.5 สถิติคดีส่วนแพ่งที่ยื่นฟ้องในรอบปี จำแนกตามทุนทรัพย์ของศาลชั้นต้นทั่วราชอาณาจักร ประจำปี พ.ศ. 2564

ศาล	ประเภทคดี	ไม่มีทุนทรัพย์	ทุนทรัพย์ไม่	ทุนทรัพย์เกิน	ทุนทรัพย์เกิน	ทุนทรัพย์เกิน	ทุนทรัพย์เกิน	ทุนทรัพย์เกิน	ทุนทรัพย์เกิน	ทุนทรัพย์เกิน	ทุนทรัพย์เกิน	รวม	รวม
			เกิน 50,000 บาท	50,000 บาท แต่ไม่เกิน 300,000 บาท	300,000 บาท แต่ไม่เกิน 500,000 บาท	500,000 บาท แต่ไม่เกิน 1 ล้านบาท	1 ล้านบาท แต่ไม่เกิน 5 ล้านบาท	5 ล้านบาท แต่ไม่เกิน 10 ล้านบาท	10 ล้านบาท แต่ไม่เกิน 50 ล้านบาท	50 ล้านบาท แต่ไม่เกิน 100 ล้านบาท	100 ล้านบาท ขึ้นไป		
ศาลชั้นต้นสังกัดภาค 2													
ศาลจังหวัดบึงบรบุรี	แพ่ง	319	54	107	13	21	22	2	1	1	-	540	200,017,738.71
	ผู้บริโภค	1	627	1,071	156	155	87	5	3	-	-	2,105	549,885,978.06
	สิ่งแวดล้อม											-	
	รวม	320	681	1,178	169	176	109	7	4	1	-	2,645	749,903,716.77
ศาลจังหวัดจันทบุรี	แพ่ง	988	160	258	47	45	59	7	6	1	-	1,571	496,628,765.65
	ผู้บริโภค	3	1,420	2,077	347	397	197	7	3	-	-	4,451	1,163,422,623.35
	สิ่งแวดล้อม	-	1	-	-	1	1	1	-	-	-	4	11,926,362.49
	รวม	991	1,581	2,335	394	443	257	15	9	1	-	6,026	1,671,977,751.49
ศาลจังหวัดฉะเชิงเทรา	แพ่ง	1,126	274	398	48	83	88	11	13	2	3	2,046	1,778,998,093.75
	ผู้บริโภค	9	1,543	3,891	481	445	347	14	13	-	-	6,743	2,014,776,448.72
	สิ่งแวดล้อม											-	
	รวม	1,135	1,817	4,289	529	528	435	25	26	2	3	8,789	3,793,774,542.47
ศาลจังหวัดชลบุรี	แพ่ง	1,510	14	21	113	157	228	45	51	8	10	2,157	5,333,989,435.76
	ผู้บริโภค	11	27	10	772	755	1,005	57	18	-	-	2,655	3,586,552,088.93
	สิ่งแวดล้อม	56	-	-	-	-	-	-	-	-	-	56	
	รวม	1,577	41	31	885	912	1,233	102	69	8	10	4,868	8,920,541,524.69
ศาลจังหวัดตราด	แพ่ง	370	46	110	13	19	32	3	4	-	-	597	178,516,793.05
	ผู้บริโภค	-	401	831	135	145	62	6	-	-	-	1,580	432,920,766.02
	สิ่งแวดล้อม	71	-	-	-	-	1	1	-	-	-	73	9,154,974.94
	รวม	441	447	941	148	164	95	10	4	-	-	2,250	620,592,534.01
ศาลจังหวัดนครนายก	แพ่ง	421	74	127	18	25	29	3	3	1	-	701	287,199,644.78
	ผู้บริโภค	2	685	1,361	145	151	75	7	-	-	-	2,426	527,862,055.49
	สิ่งแวดล้อม											-	
	รวม	423	759	1,488	163	176	104	10	3	1	-	3,127	815,061,700.27
ศาลจังหวัดปราจีนบุรี	แพ่ง	530	145	176	26	34	44	5	6	-	2	968	1,262,662,384.76
	ผู้บริโภค	-	943	1,808	213	235	305	10	5	-	-	3,519	1,199,632,056.88
	สิ่งแวดล้อม											-	
	รวม	530	1,088	1,984	239	269	349	15	11	-	2	4,487	2,462,294,441.64

3.5 สถิติคดีส่วนแพ่งที่ยื่นฟ้องในรอบปี จำแนกตามทุนทรัพย์ของศาลชั้นต้นทั่วราชอาณาจักร ประจำปี พ.ศ. 2564

ศาล	ประเภทคดี	ไม่มีทุนทรัพย์	ทุนทรัพย์ไม่	ทุนทรัพย์เกิน	ทุนทรัพย์เกิน	ทุนทรัพย์เกิน	ทุนทรัพย์เกิน	ทุนทรัพย์เกิน	ทุนทรัพย์เกิน	ทุนทรัพย์เกิน	ทุนทรัพย์เกิน	รวม	รวม
			เกิน 50,000 บาท	50,000 บาท แต่ไม่เกิน 300,000 บาท	300,000 บาท แต่ไม่เกิน 500,000 บาท	500,000 บาท แต่ไม่เกิน 1 ล้านบาท	1 ล้านบาท แต่ไม่เกิน 5 ล้านบาท	5 ล้านบาท แต่ไม่เกิน 10 ล้านบาท	10 ล้านบาท แต่ไม่เกิน 50 ล้านบาท	50 ล้านบาท แต่ไม่เกิน 100 ล้านบาท	ทุนทรัพย์เกิน 100 ล้านบาท ขึ้นไป		
ศาลจังหวัดพัทลุง	แพ่ง	1,301	8	39	133	146	243	37	57	15	11	1,990	7,749,512,057.23
	ผู้บริโภค	5	1	12	691	792	1,275	185	76	-	4	3,041	7,977,869,186.57
	สิ่งแวดล้อม											-	
	รวม	1,306	9	51	824	938	1,518	222	133	15	15	5,031	15,727,381,243.80
ศาลจังหวัดระยอง	แพ่ง	1,244	9	16	103	128	198	29	36	7	4	1,774	3,330,615,411.57
	ผู้บริโภค	5	7	17	672	641	1,255	40	23	-	1	2,661	4,145,590,005.73
	สิ่งแวดล้อม	-	-	-	-	-	-	1	-	-	-	1	8,818,000.00
	รวม	1,249	16	33	775	769	1,453	70	59	7	5	4,436	7,485,023,417.30
ศาลจังหวัดสระแก้ว	แพ่ง	579	85	174	23	26	32	1	5	-	3	928	1,492,743,392.69
	ผู้บริโภค	1	1,525	2,708	377	427	218	11	12	-	-	5,279	1,519,161,901.55
	สิ่งแวดล้อม											-	
	รวม	580	1,610	2,882	400	453	250	12	17	-	3	6,207	3,011,905,294.24
รวมศาลจังหวัดสังกัดภาค 2	แพ่ง	8,388	869	1,426	537	684	975	143	182	35	33	13,272	22,110,883,717.95
	ผู้บริโภค	37	7,179	13,786	3,989	4,143	4,826	342	153	-	5	34,460	23,117,673,111.30
	สิ่งแวดล้อม	127	1	-	-	1	2	3	-	-	-	134	29,899,337.43
	รวม	8,552	8,049	15,212	4,526	4,828	5,803	488	335	35	38	47,866	45,258,456,166.68
ศาลแขวงชลบุรี	แพ่ง	-	603	693	-	1	-	-	-	-	-	1,297	113,857,859.53
	ผู้บริโภค	-	2,310	6,266	-	-	-	-	-	-	-	8,576	843,789,676.22
	สิ่งแวดล้อม	-	-	-	-	-	-	-	-	-	-	-	-
	รวม	-	2,913	6,959	-	1	-	-	-	-	-	9,873	957,647,535.75
ศาลแขวงพัทยา	แพ่ง	3	458	559	-	-	-	-	-	-	-	1,020	93,144,291.75
	ผู้บริโภค	22	1,828	5,374	-	-	-	-	-	-	-	7,224	711,329,521.57
	สิ่งแวดล้อม	-	-	-	-	-	-	-	-	-	-	-	-
	รวม	25	2,286	5,933	-	-	-	-	-	-	-	8,244	804,473,813.32

3.5 สถิติคดีส่วนแพ่งที่ยื่นฟ้องในรอบปี จำแนกตามทุนทรัพย์ของศาลชั้นต้นทั่วราชอาณาจักร ประจำปี พ.ศ. 2564

ศาล	ประเภทคดี	ไม่มีทุนทรัพย์	ทุนทรัพย์ไม่	ทุนทรัพย์เกิน	ทุนทรัพย์เกิน	ทุนทรัพย์เกิน	ทุนทรัพย์เกิน	ทุนทรัพย์เกิน	ทุนทรัพย์เกิน	ทุนทรัพย์เกิน	ทุนทรัพย์เกิน	ทุนทรัพย์เกิน	รวม	
			เกิน 50,000 บาท	50,000 บาท แต่ไม่เกิน 300,000 บาท	300,000 บาท แต่ไม่เกิน 500,000 บาท	500,000 บาท แต่ไม่เกิน 1 ล้านบาท	1 ล้านบาท แต่ไม่เกิน 5 ล้านบาท	5 ล้านบาท แต่ไม่เกิน 10 ล้านบาท	10 ล้านบาท แต่ไม่เกิน 50 ล้านบาท	50 ล้านบาท แต่ไม่เกิน 100 ล้านบาท	100 ล้านบาท ขึ้นไป	จำนวนคดี	จำนวนทุนทรัพย์	
ศาลแขวงระยอง	แพ่ง	-	459	598	-	-	-	-	-	-	-	-	1,057	92,550,219.25
	ผู้บริโภค	-	1,791	5,257	-	-	1	-	-	-	-	-	7,049	699,481,149.92
	สิ่งแวดล้อม	-	-	-	-	-	-	-	-	-	-	-	-	-
	รวม	-	2,250	5,855	-	-	1	-	-	-	-	-	8,106	792,031,369.17
รวมศาลแขวงสังกัดภาค 2	แพ่ง	3	1,520	1,850	-	1	-	-	-	-	-	-	3,374	299,552,370.53
	ผู้บริโภค	22	5,929	16,897	-	-	1	-	-	-	-	-	22,849	2,254,600,347.71
	สิ่งแวดล้อม	-	-	-	-	-	-	-	-	-	-	-	-	-
	รวม	25	7,449	18,747	-	1	1	-	-	-	-	-	26,223	2,554,152,718.24
ศาลเยาวชนและครอบครัวจังหวัดจันทบุรี	เยาวชนแพ่ง	140	-	4	1	3	6	-	2	1	-	157	153,634,859.00	
ศาลเยาวชนและครอบครัวจังหวัดฉะเชิงเทรา	เยาวชนแพ่ง	222	-	9	-	-	7	-	1	-	-	239	39,085,366.82	
ศาลเยาวชนและครอบครัวจังหวัดชลบุรี	เยาวชนแพ่ง	618	2	48	12	24	27	3	4	1	-	739	300,135,569.06	
ศาลเยาวชนและครอบครัวจังหวัดตราด	เยาวชนแพ่ง	57	-	2	3	3	5	-	-	-	-	70	16,296,600.00	
ศาลเยาวชนและครอบครัวจังหวัดนครนายก	เยาวชนแพ่ง	58	1	3	1	2	1	1	-	-	-	67	11,780,687.00	
ศาลเยาวชนและครอบครัวจังหวัดปราจีนบุรี	เยาวชนแพ่ง	109	1	17	3	3	2	1	-	-	-	136	17,887,633.00	
ศาลเยาวชนและครอบครัวจังหวัดระยอง	เยาวชนแพ่ง	249	7	7	32	10	17	1	2	-	-	325	124,212,020.27	
ศาลเยาวชนและครอบครัวจังหวัดสระแก้ว	เยาวชนแพ่ง	143	-	11	6	3	4	-	-	-	-	167	17,539,000.00	
รวมศาลเยาวชนและครอบครัวสังกัดภาค 2		1,596	11	101	58	48	69	6	9	2	-	1,900	680,571,735.15	
รวมศาลชั้นต้นสังกัดภาค 2		10,173	15,509	34,060	4,584	4,877	5,873	494	344	37	38	75,989	48,493,180,620.07	

3.5 สถิติคดีส่วนแพ่งที่ยื่นฟ้องในรอบปี จำแนกตามทุนทรัพย์ของศาลชั้นต้นทั่วประเทศ ประจำปี พ.ศ. 2564

ศาล	ประเภทคดี	ไม่มีทุนทรัพย์	ทุนทรัพย์ไม่	ทุนทรัพย์เกิน	ทุนทรัพย์เกิน	ทุนทรัพย์เกิน	ทุนทรัพย์เกิน	ทุนทรัพย์เกิน	ทุนทรัพย์เกิน	ทุนทรัพย์เกิน	ทุนทรัพย์เกิน	รวม	รวม
			เกิน 50,000 บาท	50,000 บาท แต่ไม่เกิน 300,000 บาท	300,000 บาท แต่ไม่เกิน 500,000 บาท	500,000 บาท แต่ไม่เกิน 1 ล้านบาท	1 ล้านบาท แต่ไม่เกิน 5 ล้านบาท	5 ล้านบาท แต่ไม่เกิน 10 ล้านบาท	10 ล้านบาท แต่ไม่เกิน 50 ล้านบาท	50 ล้านบาท แต่ไม่เกิน 100 ล้านบาท	ทุนทรัพย์เกิน 100 ล้านบาท ขึ้นไป		
ศาลชั้นต้นสังกัดภาค 3													
ศาลจังหวัดกบตัน	แพ่ง	711	69	85	11	21	17	-	1	-	-	915	87,647,594.25
	ผู้บริโภค	4	1,096	1,731	228	243	184	7	5	-	-	3,498	966,653,075.00
	สิ่งแวดล้อม											-	-
	รวม	715	1,165	1,816	239	264	201	7	6	-	-	4,413	1,054,300,669.25
ศาลจังหวัดชัยภูมิ	แพ่ง	1,048	104	205	22	30	30	3	6	-	2	1,450	1,109,390,336.78
	ผู้บริโภค	9	1,095	2,709	420	511	170	9	4	-	-	4,927	1,307,962,813.40
	สิ่งแวดล้อม	42	-	3	2	1	-	-	-	-	-	48	1,956,605.05
	รวม	1,099	1,199	2,917	444	542	200	12	10	-	2	6,425	2,419,309,755.23
ศาลจังหวัดเดชอุดม	แพ่ง	674	68	119	15	16	14	4	1	-	-	911	129,231,551.56
	ผู้บริโภค	-	837	1,870	212	217	112	3	3	-	-	3,254	753,835,875.22
	สิ่งแวดล้อม	25	-	-	-	-	-	-	-	-	-	25	-
	รวม	699	905	1,989	227	233	126	7	4	-	-	4,190	883,067,426.78
ศาลจังหวัดนครราชสีมา	แพ่ง	2,165	12	39	103	114	149	31	23	3	3	2,642	1,874,399,994.05
	ผู้บริโภค	7	7	39	1,070	993	594	31	12	-	-	2,753	2,680,856,377.69
	สิ่งแวดล้อม	250	-	-	-	-	-	1	-	-	-	251	597,161,986.00
	รวม	2,422	19	78	1,173	1,107	743	63	35	3	3	5,646	5,152,418,357.74
ศาลจังหวัดนางรอง	แพ่ง	678	82	124	26	23	22	4	-	-	-	959	127,091,016.49
	ผู้บริโภค	1	1,000	2,237	307	268	120	11	7	-	-	3,951	997,164,036.93
	สิ่งแวดล้อม	-	-	-	-	-	-	-	-	-	-	-	-
	รวม	679	1,082	2,361	333	291	142	15	7	-	-	4,910	1,124,255,053.42
ศาลจังหวัดบัวใหญ่	แพ่ง	676	83	109	16	16	11	-	-	-	-	911	62,693,348.37
	ผู้บริโภค	2	641	1,376	168	152	93	4	2	-	-	2,438	580,164,435.18
	สิ่งแวดล้อม	-	-	-	-	-	-	-	-	-	-	-	-
	รวม	678	724	1,485	184	168	104	4	2	-	-	3,349	642,857,783.55
ศาลจังหวัดบุรีรัมย์	แพ่ง	1,770	161	256	43	53	44	7	1	1	-	2,336	307,062,014.43
	ผู้บริโภค	2	2,223	4,058	513	551	294	14	10	-	-	7,665	1,904,338,079.63
	สิ่งแวดล้อม	25	-	-	-	-	-	-	-	-	-	25	-
	รวม	1,797	2,384	4,314	556	604	338	21	11	1	-	10,026	2,211,400,094.06

3.5 สถิติคดีส่วนแพ่งที่ยื่นฟ้องในรอบปี จำแนกตามทุนทรัพย์ของศาลชั้นต้นทั่วราชอาณาจักร ประจำปี พ.ศ. 2564

ศาล	ประเภทคดี	ไม่มีทุนทรัพย์	ทุนทรัพย์ไม่	ทุนทรัพย์เกิน	ทุนทรัพย์เกิน	ทุนทรัพย์เกิน	ทุนทรัพย์เกิน	ทุนทรัพย์เกิน	ทุนทรัพย์เกิน	ทุนทรัพย์เกิน	ทุนทรัพย์เกิน	รวม	รวม
			เกิน 50,000 บาท	50,000 บาท แต่ไม่เกิน 300,000 บาท	300,000 บาท แต่ไม่เกิน 500,000 บาท	500,000 บาท แต่ไม่เกิน 1 ล้านบาท	1 ล้านบาท แต่ไม่เกิน 5 ล้านบาท	5 ล้านบาท แต่ไม่เกิน 10 ล้านบาท	10 ล้านบาท แต่ไม่เกิน 50 ล้านบาท	50 ล้านบาท แต่ไม่เกิน 100 ล้านบาท	100 ล้านบาท ขึ้นไป		
ศาลจังหวัดพิจิตร	แพ่ง	541	41	49	5	8	15	-	-	-	-	659	46,892,438.14
	ผู้บริโภค	-	709	1,318	180	222	75	4	-	-	-	2,508	564,587,793.18
	สิ่งแวดล้อม	-	-	-	-	-	-	-	-	-	-	-	-
	รวม	541	750	1,367	185	230	90	4	-	-	-	3,167	611,480,231.32
ศาลจังหวัดภูเก็ต	แพ่ง	894	74	156	9	12	24	3	-	-	-	1,172	107,396,914.38
	ผู้บริโภค	-	837	2,073	292	356	130	6	6	-	-	3,700	1,017,930,177.11
	สิ่งแวดล้อม	35	-	-	-	-	-	-	-	-	-	35	-
	รวม	929	911	2,229	301	368	154	9	6	-	-	4,907	1,125,327,091.49
ศาลจังหวัดยโสธร	แพ่ง	1,313	93	152	30	28	29	3	-	-	-	1,648	158,952,438.62
	ผู้บริโภค	3	958	2,414	292	358	157	8	4	-	-	4,194	1,131,542,068.34
	สิ่งแวดล้อม	13	-	-	-	-	-	-	-	-	-	13	-
	รวม	1,329	1,051	2,566	322	386	186	11	4	-	-	5,855	1,290,494,506.96
ศาลจังหวัดรัตนบุรี	แพ่ง	695	32	57	15	15	14	-	1	-	-	829	66,486,140.26
	ผู้บริโภค	-	693	1,538	181	180	104	2	4	1	-	2,703	724,506,911.72
	สิ่งแวดล้อม	6	-	-	-	-	-	-	-	-	-	6	-
	รวม	701	725	1,595	196	195	118	2	5	1	-	3,538	790,993,051.98
ศาลจังหวัดศรีสะเกษ	แพ่ง	2,218	158	258	37	43	45	2	5	2	2	2,770	647,896,044.40
	ผู้บริโภค	5	2,719	4,493	541	710	549	10	6	-	-	9,033	2,500,911,465.63
	สิ่งแวดล้อม	-	-	-	-	-	-	-	-	-	-	-	-
	รวม	2,223	2,877	4,751	578	753	594	12	11	2	2	11,803	3,148,807,510.03
ศาลจังหวัดสกลนคร	แพ่ง	521	108	176	23	42	53	5	16	-	-	944	523,850,447.80
	ผู้บริโภค	1	713	1,803	305	449	202	15	6	2	-	3,496	1,366,795,709.33
	สิ่งแวดล้อม	-	-	-	-	-	-	-	-	-	-	-	-
	รวม	522	821	1,979	328	491	255	20	22	2	-	4,440	1,890,646,157.13
ศาลจังหวัดสกลนคร (ปากช่อง)	แพ่ง	243	111	173	18	-	-	-	-	-	-	545	33,975,050.94
	ผู้บริโภค	1	502	1,160	203	4	-	-	-	-	-	1,870	241,947,719.43
	สิ่งแวดล้อม	-	-	-	-	-	-	-	-	-	-	-	-
	รวม	244	613	1,333	221	4	-	-	-	-	-	2,415	275,922,770.37

3.5 สถิติคดีส่วนแพ่งที่ยื่นฟ้องในรอบปี จำแนกตามทุนทรัพย์ของศาลชั้นต้นทั่วประเทศ ประจำปี พ.ศ. 2564

ศาล	ประเภทคดี	ไม่มีทุนทรัพย์	ทุนทรัพย์ไม่	ทุนทรัพย์เกิน	ทุนทรัพย์เกิน	ทุนทรัพย์เกิน	ทุนทรัพย์เกิน	ทุนทรัพย์เกิน	ทุนทรัพย์เกิน	ทุนทรัพย์เกิน	ทุนทรัพย์เกิน	รวม	รวม
			เกิน 50,000 บาท	50,000 บาท แต่ไม่เกิน 300,000 บาท	300,000 บาท แต่ไม่เกิน 500,000 บาท	500,000 บาท แต่ไม่เกิน 1 ล้านบาท	1 ล้านบาท แต่ไม่เกิน 5 ล้านบาท	5 ล้านบาท แต่ไม่เกิน 10 ล้านบาท	10 ล้านบาท แต่ไม่เกิน 50 ล้านบาท	50 ล้านบาท แต่ไม่เกิน 100 ล้านบาท	ทุนทรัพย์เกิน 100 ล้านบาท ขึ้นไป		
ศาลจังหวัดสุรินทร์	แพ่ง	1,373	11	13	27	58	49	4	3	-	2	1,540	1,007,460,667.52
	ผู้บริโภค	4	4	-	467	520	243	5	4	-	-	1,247	1,082,974,292.79
	สิ่งแวดล้อม	-	-	-	-	-	-	-	-	-	-	-	-
	รวม	1,377	15	13	494	578	292	9	7	-	2	2,787	2,090,434,960.31
ศาลจังหวัดอำนาจเจริญ	แพ่ง	775	48	86	9	22	14	1	5	-	1	961	627,537,385.77
	ผู้บริโภค	1	652	1,453	197	241	98	11	3	-	-	2,656	750,157,126.91
	สิ่งแวดล้อม	-	-	-	-	-	-	-	-	-	-	-	-
	รวม	776	700	1,539	206	263	112	12	8	-	1	3,617	1,377,694,512.68
ศาลจังหวัดอุบลราชธานี	แพ่ง	2,769	26	32	72	75	78	11	15	1	2	3,081	926,051,978.97
	ผู้บริโภค	8	1	3	746	737	483	19	11	-	-	2,008	1,993,506,411.76
	สิ่งแวดล้อม	32	-	-	-	-	-	-	-	-	-	32	-
	รวม	2,809	27	35	818	812	561	30	26	1	2	5,121	2,919,558,390.73
รวมศาลจังหวัดสังกัดภาค 3	แพ่ง	19,064	1,281	2,089	481	576	608	78	77	7	12	24,273	7,844,015,362.73
	ผู้บริโภค	48	14,687	30,275	6,322	6,712	3,608	159	87	3	-	61,901	20,565,834,369.25
	สิ่งแวดล้อม	428	-	3	2	1	-	1	-	-	-	435	599,118,591.05
	รวม	19,540	15,968	32,367	6,805	7,289	4,216	238	164	10	12	86,609	29,008,968,323.03
ศาลแขวงนครราชสีมา	แพ่ง	-	470	586	-	-	-	-	-	-	-	1,056	93,668,629.82
	ผู้บริโภค	-	2,998	6,835	-	-	-	-	-	-	-	9,833	953,412,901.53
	สิ่งแวดล้อม	-	-	-	-	-	-	-	-	-	-	-	-
	รวม	-	3,468	7,421	-	-	-	-	-	-	-	10,889	1,047,081,531.35
ศาลแขวงสุรินทร์	แพ่ง	-	137	222	-	-	-	-	-	-	-	359	35,897,217.75
	ผู้บริโภค	-	1,948	4,390	-	-	-	-	-	-	-	6,338	580,513,543.16
	สิ่งแวดล้อม	-	-	-	-	-	-	-	-	-	-	-	-
	รวม	-	2,085	4,612	-	-	-	-	-	-	-	6,697	616,410,760.91

3.5 สถิติคดีส่วนแพ่งที่ยื่นฟ้องในรอบปี จำแนกตามทุนทรัพย์ของศาลชั้นต้นทั่วราชอาณาจักร ประจำปี พ.ศ. 2564

ศาล	ประเภทคดี	ไม่มีทุนทรัพย์	ทุนทรัพย์ไม่	ทุนทรัพย์เกิน	ทุนทรัพย์เกิน	ทุนทรัพย์เกิน	ทุนทรัพย์เกิน	ทุนทรัพย์เกิน	ทุนทรัพย์เกิน	ทุนทรัพย์เกิน	ทุนทรัพย์เกิน	ทุนทรัพย์เกิน	รวม	
			เกิน 50,000 บาท	50,000 บาท แต่ไม่เกิน 300,000 บาท	300,000 บาท แต่ไม่เกิน 500,000 บาท	500,000 บาท แต่ไม่เกิน 1 ล้านบาท	1 ล้านบาท แต่ไม่เกิน 5 ล้านบาท	5 ล้านบาท แต่ไม่เกิน 10 ล้านบาท	10 ล้านบาท แต่ไม่เกิน 50 ล้านบาท	50 ล้านบาท แต่ไม่เกิน 100 ล้านบาท	100 ล้านบาท ขึ้นไป	จำนวนคดี	จำนวนทุนทรัพย์	
ศาลแขวงอุบลราชธานี	แพ่ง	1	310	364	-	-	-	-	-	-	-	-	675	62,293,396.80
	ผู้บริโภค	-	2,555	5,456	-	-	-	-	-	-	-	-	8,011	729,856,035.84
	สิ่งแวดล้อม	-	-	-	-	-	-	-	-	-	-	-	-	-
	รวม	1	2,865	5,820	-	-	-	-	-	-	-	-	8,686	792,149,432.64
รวมศาลแขวงสังกัดภาค 3	แพ่ง	1	917	1,172	-	-	-	-	-	-	-	-	2,090	191,859,244.37
	ผู้บริโภค	-	7,501	16,681	-	-	-	-	-	-	-	-	24,182	2,263,782,480.53
	สิ่งแวดล้อม	-	-	-	-	-	-	-	-	-	-	-	-	-
	รวม	1	8,418	17,853	-	-	-	-	-	-	-	-	26,272	2,455,641,724.90
ศาลเยาวชนและครอบครัวจังหวัดชัยภูมิ	เยาวชนแพ่ง	188	-	20	5	5	3	1	-	-	-	-	222	14,026,855.50
ศาลเยาวชนและครอบครัวจังหวัดนครราชสีมา	เยาวชนแพ่ง	444	2	59	11	20	15	1	3	1	1	1	557	351,092,934.45
ศาลเยาวชนและครอบครัวจังหวัดบุรีรัมย์	เยาวชนแพ่ง	270	2	33	4	13	3	-	1	-	-	-	326	55,438,919.00
ศาลเยาวชนและครอบครัวจังหวัดยโสธร	เยาวชนแพ่ง	110	-	5	2	2	3	-	-	-	-	-	122	9,450,000.00
ศาลเยาวชนและครอบครัวจังหวัดศรีสะเกษ	เยาวชนแพ่ง	232	-	18	6	4	5	1	1	-	-	-	267	16,386,874.99
ศาลเยาวชนและครอบครัวจังหวัดสุรินทร์	เยาวชนแพ่ง	235	-	24	5	5	5	-	-	-	-	-	274	24,390,758.00
ศาลเยาวชนและครอบครัวจังหวัดอำนาจเจริญ	เยาวชนแพ่ง	78	1	5	1	2	2	-	-	-	-	-	89	8,591,506.91
ศาลเยาวชนและครอบครัวจังหวัดอุบลราชธานี	เยาวชนแพ่ง	387	1	3	1	3	2	-	-	-	-	-	397	7,253,337.00
รวมศาลเยาวชนและครอบครัวสังกัดภาค 3		1,944	6	167	35	54	38	3	5	1	1	1	2,254	486,631,185.85
รวมศาลชั้นต้นสังกัดภาค 3		21,485	24,392	50,387	6,840	7,343	4,254	241	169	11	13	13	115,135	31,951,241,233.78

3.5 สถิติคดีส่วนแพ่งที่ยื่นฟ้องในรอบปี จำแนกตามทุนทรัพย์ของศาลชั้นต้นทั่วราชอาณาจักร ประจำปี พ.ศ. 2564

ศาล	ประเภทคดี	ไม่มีทุนทรัพย์	ทุนทรัพย์ไม่	ทุนทรัพย์เกิน	ทุนทรัพย์เกิน	ทุนทรัพย์เกิน	ทุนทรัพย์เกิน	ทุนทรัพย์เกิน	ทุนทรัพย์เกิน	ทุนทรัพย์เกิน	ทุนทรัพย์เกิน	รวม	รวม
			เกิน 50,000 บาท	50,000 บาท แต่ไม่เกิน 300,000 บาท	300,000 บาท แต่ไม่เกิน 500,000 บาท	500,000 บาท แต่ไม่เกิน 1 ล้านบาท	1 ล้านบาท แต่ไม่เกิน 5 ล้านบาท	5 ล้านบาท แต่ไม่เกิน 10 ล้านบาท	10 ล้านบาท แต่ไม่เกิน 50 ล้านบาท	50 ล้านบาท แต่ไม่เกิน 100 ล้านบาท	100 ล้านบาท ขึ้นไป		
ศาลชั้นต้นสังกัดภาค 4													
ศาลจังหวัดกาฬสินธุ์	แพ่ง	2,882	117	22	27	37	45	3	5	-	-	3,138	273,548,524.60
	ผู้บริโภค	-	2,507	4,638	623	736	312	28	12	1	-	8,857	2,433,888,744.00
	สิ่งแวดล้อม											-	-
	รวม	2,882	2,624	4,660	650	773	357	31	17	1	-	11,995	2,707,437,268.60
ศาลจังหวัดขอนแก่น	แพ่ง	1,992	20	29	78	90	99	13	18	4	5	2,348	3,433,420,723.00
	ผู้บริโภค	4	4	7	745	759	591	61	47	-	2	2,220	3,624,436,175.87
	สิ่งแวดล้อม											-	-
	รวม	1,996	24	36	823	849	690	74	65	4	7	4,568	7,057,856,898.87
ศาลจังหวัดชุมแพ	แพ่ง	782	63	123	16	28	15	-	1	-	-	1,028	87,574,270.77
	ผู้บริโภค	2	904	1,864	277	271	146	7	6	-	-	3,477	95,113,094.53
	สิ่งแวดล้อม											-	-
	รวม	784	967	1,987	293	299	161	7	7	-	-	4,505	182,687,365.30
ศาลจังหวัดนครพนม	แพ่ง	1,746	80	164	21	37	35	2	9	1	1	2,096	548,931,997.14
	ผู้บริโภค	4	893	2,277	295	385	145	12	5	-	-	4,016	1,145,845,640.06
	สิ่งแวดล้อม											-	-
	รวม	1,750	973	2,441	316	422	180	14	14	1	1	6,112	1,694,777,637.20
ศาลจังหวัดบึงกาฬ	แพ่ง	540	57	75	14	11	10	1	1	-	-	709	72,830,016.95
	ผู้บริโภค	-	626	1,464	189	245	110	9	8	-	-	2,651	875,696,381.63
	สิ่งแวดล้อม											-	-
	รวม	540	683	1,539	203	256	120	10	9	-	-	3,360	948,526,398.58
ศาลจังหวัดพล	แพ่ง	945	91	122	8	8	19	1	1	-	-	1,195	91,915,751.34
	ผู้บริโภค	-	841	1,856	238	253	132	5	5	-	-	3,330	873,200,617.22
	สิ่งแวดล้อม											-	-
	รวม	945	932	1,978	246	261	151	6	6	-	-	4,525	965,116,368.56
ศาลจังหวัดมหาสารคาม	แพ่ง	1,878	155	324	36	58	43	5	3	4	1	2,507	711,393,710.01
	ผู้บริโภค	10	1,913	3,589	572	635	363	26	11	2	1	7,122	4,009,259,357.06
	สิ่งแวดล้อม											-	-
	รวม	1,888	2,068	3,913	608	693	406	31	14	6	2	9,629	4,720,653,067.07

3.5 สถิติคดีส่วนแพ่งที่ยื่นฟ้องในรอบปี จำแนกตามทุนทรัพย์ของศาลชั้นต้นทั่วราชอาณาจักร ประจำปี พ.ศ. 2564

ศาล	ประเภทคดี	ไม่มีทุนทรัพย์	ทุนทรัพย์ไม่	ทุนทรัพย์เกิน	ทุนทรัพย์เกิน	ทุนทรัพย์เกิน	ทุนทรัพย์เกิน	ทุนทรัพย์เกิน	ทุนทรัพย์เกิน	ทุนทรัพย์เกิน	ทุนทรัพย์เกิน	รวม	รวม
			เกิน 50,000 บาท	50,000 บาท แต่ไม่เกิน 300,000 บาท	300,000 บาท แต่ไม่เกิน 500,000 บาท	500,000 บาท แต่ไม่เกิน 1 ล้านบาท	1 ล้านบาท แต่ไม่เกิน 5 ล้านบาท	5 ล้านบาท แต่ไม่เกิน 10 ล้านบาท	10 ล้านบาท แต่ไม่เกิน 50 ล้านบาท	50 ล้านบาท แต่ไม่เกิน 100 ล้านบาท	100 ล้านบาท ขึ้นไป		
ศาลจังหวัดมหาสารคาม (สาขาแพ่งกมภูมิต้อง)	แพ่ง	569	1	-	2	8	7	-	2	-	-	589	82,037,711.02
	ผู้บริโภค	-	-	-	52	45	22	3	-	-	-	122	105,034,758.53
	สิ่งแวดล้อม											-	-
	รวม	569	1	-	54	53	29	3	2	-	-	711	187,072,469.55
ศาลจังหวัดมุกดาหาร	แพ่ง	616	77	113	14	12	15	1	2	-	-	850	111,040,031.49
	ผู้บริโภค	3	717	1,311	183	207	72	6	2	-	-	2,501	598,293,052.55
	สิ่งแวดล้อม											-	-
	รวม	619	794	1,424	197	219	87	7	4	-	-	3,351	709,333,084.04
ศาลจังหวัดร้อยเอ็ด	แพ่ง	3,118	253	468	55	62	41	6	9	1	3	4,016	1,070,553,964.87
	ผู้บริโภค	5	2,811	6,710	835	881	435	18	10	-	1	11,706	3,100,598,501.40
	สิ่งแวดล้อม											-	-
	รวม	3,123	3,064	7,178	890	943	476	24	19	1	4	15,722	4,171,152,466.27
ศาลจังหวัดเลย	แพ่ง	952	104	271	49	49	47	3	3	-	-	1,478	330,192,718.49
	ผู้บริโภค	1	797	2,475	396	410	190	12	8	-	-	4,289	1,391,759,608.85
	สิ่งแวดล้อม											-	-
	รวม	953	901	2,746	445	459	237	15	11	-	-	5,767	1,721,952,327.34
ศาลจังหวัดสกลนคร	แพ่ง	1,549	87	173	27	34	33	3	3	1	-	1,910	316,925,169.01
	ผู้บริโภค	1	901	2,164	303	344	202	7	8	-	-	3,930	1,212,892,672.78
	สิ่งแวดล้อม	8	8	14	2	1	-	-	-	-	-	33	4,503,868.76
	รวม	1,558	996	2,351	332	379	235	10	11	1	-	5,873	1,534,321,710.55
ศาลจังหวัดสวางคแดนดิน	แพ่ง	1,193	60	100	16	19	15	3	2	-	-	1,408	151,759,336.38
	ผู้บริโภค	2	809	1,826	282	298	104	3	5	-	-	3,329	849,751,797.53
	สิ่งแวดล้อม											-	-
	รวม	1,195	869	1,926	298	317	119	6	7	-	-	4,737	1,001,511,133.91
ศาลจังหวัดหนองคาย	แพ่ง	983	99	164	22	32	38	7	2	-	-	1,347	221,562,538.21
	ผู้บริโภค	1	1,072	2,204	298	316	139	10	11	-	-	4,051	1,100,050,972.74
	สิ่งแวดล้อม	6	-	-	-	-	-	-	-	-	-	6	-
	รวม	990	1,171	2,368	320	348	177	17	13	-	-	5,404	1,321,613,510.95

3.5 สถิติคดีส่วนแพ่งที่ยื่นฟ้องในรอบปี จำแนกตามทุนทรัพย์ของศาลชั้นต้นทั่วประเทศ ประจำปี พ.ศ. 2564

ศาล	ประเภทคดี	ไม่มีทุนทรัพย์	ทุนทรัพย์ไม่	ทุนทรัพย์เกิน	ทุนทรัพย์เกิน	ทุนทรัพย์เกิน	ทุนทรัพย์เกิน	ทุนทรัพย์เกิน	ทุนทรัพย์เกิน	ทุนทรัพย์เกิน	ทุนทรัพย์เกิน	รวม	รวม
			เกิน 50,000 บาท	50,000 บาท แต่ไม่เกิน 300,000 บาท	300,000 บาท แต่ไม่เกิน 500,000 บาท	500,000 บาท แต่ไม่เกิน 1 ล้านบาท	1 ล้านบาท แต่ไม่เกิน 5 ล้านบาท	5 ล้านบาท แต่ไม่เกิน 10 ล้านบาท	10 ล้านบาท แต่ไม่เกิน 50 ล้านบาท	50 ล้านบาท แต่ไม่เกิน 100 ล้านบาท	100 ล้านบาท ขึ้นไป		
ศาลจังหวัดหนองบัวลำภู	แพ่ง	687	69	132	24	25	25	2	3	1	-	968	276,142,367.09
	ผู้บริโภค	1	874	1,828	340	287	178	8	6	1	-	3,523	1,146,299,006.01
	สิ่งแวดล้อม											-	-
	รวม	688	943	1,960	364	312	203	10	9	2	-	4,491	1,422,441,373.10
ศาลจังหวัดอุดรธานี	แพ่ง	2,930	15	19	111	112	119	10	8	1	1	3,326	768,828.34
	ผู้บริโภค	4	2	5	1,006	1,036	555	30	28	-	-	2,666	2,929,138,531.61
	สิ่งแวดล้อม											-	-
	รวม	2,934	17	24	1,117	1,148	674	40	36	1	1	5,992	2,929,907,359.95
รวมศาลจังหวัดสังกัดภาค 4	แพ่ง	23,362	1,348	2,299	520	622	606	60	72	13	11	28,913	7,780,597,658.71
	ผู้บริโภค	38	15,671	34,218	6,634	7,108	3,696	245	172	4	4	67,790	25,491,258,912.37
	สิ่งแวดล้อม	14	8	14	2	1	-	-	-	-	-	39	4,503,868.76
	รวม	23,414	17,027	36,531	7,156	7,731	4,302	305	244	17	15	96,742	33,276,360,439.84
ศาลแขวงขอนแก่น	แพ่ง	-	394	532	-	-	-	-	-	-	-	926	87,440,001.32
	ผู้บริโภค	-	2,119	5,129	-	-	-	-	-	-	-	7,248	696,135,310.80
	สิ่งแวดล้อม	-	-	-	-	-	-	-	-	-	-	-	-
	รวม	-	2,513	5,661	-	-	-	-	-	-	-	8,174	783,575,312.12
ศาลแขวงพัทธภูมิพิสัย	แพ่ง	-	29	65	-	-	-	-	-	-	-	94	10,196,183.67
	ผู้บริโภค	-	556	1,051	-	-	-	-	-	-	-	1,607	136,732,687.05
	สิ่งแวดล้อม	-	-	-	-	-	-	-	-	-	-	-	-
	รวม	-	585	1,116	-	-	-	-	-	-	-	1,701	146,928,870.72
ศาลแขวงอุดรธานี	แพ่ง	-	342	551	2	1	-	-	-	-	-	896	91,055,963.53
	ผู้บริโภค	-	2,990	6,524	-	1	-	-	-	-	-	9,515	885,886,228.11
	สิ่งแวดล้อม	-	-	-	-	-	-	-	-	-	-	-	-
	รวม	-	3,332	7,075	2	2	-	-	-	-	-	10,411	976,942,191.64
รวมศาลแขวงสังกัดภาค 4	แพ่ง	-	765	1,148	2	1	-	-	-	-	-	1,916	188,692,148.52
	ผู้บริโภค	-	5,665	12,704	-	1	-	-	-	-	-	18,370	1,718,754,225.96
	สิ่งแวดล้อม	-	-	-	-	-	-	-	-	-	-	-	-
	รวม	-	6,430	13,852	2	2	-	-	-	-	-	20,286	1,907,446,374.48

3.5 สถิติคดีส่วนแพ่งที่ยื่นฟ้องในรอบปี จำแนกตามทุนทรัพย์ของศาลชั้นต้นทั่วราชอาณาจักร ประจำปี พ.ศ. 2564

ศาล	ประเภทคดี	ไม่มีทุนทรัพย์	ทุนทรัพย์ไม่	ทุนทรัพย์เกิน	ทุนทรัพย์เกิน	ทุนทรัพย์เกิน	ทุนทรัพย์เกิน	ทุนทรัพย์เกิน	ทุนทรัพย์เกิน	ทุนทรัพย์เกิน	ทุนทรัพย์เกิน	รวม	จำนวนคดี	จำนวนทุนทรัพย์
			เกิน 50,000 บาท	50,000 บาท แต่ไม่เกิน 300,000 บาท	300,000 บาท แต่ไม่เกิน 500,000 บาท	500,000 บาท แต่ไม่เกิน 1 ล้านบาท	1 ล้านบาท แต่ไม่เกิน 5 ล้านบาท	5 ล้านบาท แต่ไม่เกิน 10 ล้านบาท	10 ล้านบาท แต่ไม่เกิน 50 ล้านบาท	50 ล้านบาท แต่ไม่เกิน 100 ล้านบาท	ทุนทรัพย์เกิน 100 ล้านบาท ขึ้นไป			
ศาลเยาวชนและครอบครัวจังหวัดกาฬสินธุ์	เยาวชนฯแพ่ง	170	-	19	16	-	-	-	1	-	-	206	46,286,169.00	
ศาลเยาวชนและครอบครัวจังหวัดขอนแก่น	เยาวชนฯแพ่ง	365	1	39	14	14	10	1	4	-	-	448	140,490,461.00	
ศาลเยาวชนและครอบครัวจังหวัดนครพนม	เยาวชนฯแพ่ง	114	1	10	1	3	5	-	-	-	-	134	14,094,287.00	
ศาลเยาวชนและครอบครัวจังหวัดบึงกาฬ	เยาวชนฯแพ่ง	72	-	5	2	2	-	-	-	-	-	81	3,347,662.33	
ศาลเยาวชนและครอบครัวจังหวัดมหาสารคาม	เยาวชนฯแพ่ง	174	2	19	5	12	6	1	1	1	-	221	131,608,648.00	
ศาลเยาวชนและครอบครัวจังหวัดมุกดาหาร	เยาวชนฯแพ่ง	61	-	7	2	1	1	-	-	-	-	72	4,368,000.00	
ศาลเยาวชนและครอบครัวจังหวัดร้อยเอ็ด	เยาวชนฯแพ่ง	257	1	20	8	3	2	1	-	-	-	292	76,809,889.93	
ศาลเยาวชนและครอบครัวจังหวัดเลย	เยาวชนฯแพ่ง	112	1	16	4	9	5	-	-	-	-	147	21,123,946.99	
ศาลเยาวชนและครอบครัวจังหวัดสกลนคร	เยาวชนฯแพ่ง	172	-	23	13	8	3	-	-	-	-	219	26,961,633.34	
ศาลเยาวชนและครอบครัวจังหวัดหนองคาย	เยาวชนฯแพ่ง	113	-	7	3	4	-	-	-	-	-	127	6,320,572.28	
ศาลเยาวชนและครอบครัวจังหวัดหนองบัวลำภู	เยาวชนฯแพ่ง	98	4	19	1	4	1	-	-	-	-	127	8,455,244.00	
ศาลเยาวชนและครอบครัวจังหวัดอุดรธานี	เยาวชนฯแพ่ง	384	2	29	11	14	18	1	1	-	-	460	83,588,008.00	
รวมศาลเยาวชนและครอบครัวสังกัดภาค 4		2,092	12	213	80	74	51	4	7	1	-	2,534	563,454,521.87	
รวมศาลชั้นต้นสังกัดภาค 4		25,506	23,469	50,596	7,238	7,807	4,353	309	251	18	15	119,562	35,747,261,336.19	

3.5 สถิติคดีส่วนแพ่งที่ยื่นฟ้องในรอบปี จำแนกตามทุนทรัพย์ของศาลชั้นต้นทั่วราชอาณาจักร ประจำปี พ.ศ. 2564

ศาล	ประเภทคดี	ไม่มีทุนทรัพย์	ทุนทรัพย์ไม่	ทุนทรัพย์เกิน	ทุนทรัพย์เกิน	ทุนทรัพย์เกิน	ทุนทรัพย์เกิน	ทุนทรัพย์เกิน	ทุนทรัพย์เกิน	ทุนทรัพย์เกิน	ทุนทรัพย์เกิน	รวม	รวม
			เกิน 50,000 บาท	50,000 บาท แต่ไม่เกิน 300,000 บาท	300,000 บาท แต่ไม่เกิน 500,000 บาท	500,000 บาท แต่ไม่เกิน 1 ล้านบาท	1 ล้านบาท แต่ไม่เกิน 5 ล้านบาท	5 ล้านบาท แต่ไม่เกิน 10 ล้านบาท	10 ล้านบาท แต่ไม่เกิน 50 ล้านบาท	50 ล้านบาท แต่ไม่เกิน 100 ล้านบาท	100 ล้านบาท ขึ้นไป		
ศาลชั้นต้นสังกัดภาค 5													
ศาลจังหวัดเชียงใหม่	แพ่ง	366	15	53	3	18	8	2	1	-	-	466	61,296,305.48
	ผู้บริโภค	-	196	563	77	91	42	6	5	1	-	981	413,953,337.58
	สิ่งแวดล้อม	12	-	-	-	-	-	-	-	-	-	12	-
	รวม	378	211	616	80	109	50	8	6	1	-	1,459	475,249,643.06
ศาลจังหวัดเชียงราย	แพ่ง	1,362	12	16	60	65	87	27	19	1	2	1,651	1,294,531,508.52
	ผู้บริโภค	3	3	6	378	383	237	32	13	1	-	1,056	1,369,126,811.15
	สิ่งแวดล้อม											-	-
	รวม	1,365	15	22	438	448	324	59	32	2	2	2,707	2,663,658,319.67
ศาลจังหวัดเชียงราย (สาขาเวียงป่าเป้า)	แพ่ง	119	1	1	6	3	2	-	-	-	-	132	7,666,938.02
	ผู้บริโภค	-	-	-	26	30	13	1	-	-	-	70	62,173,233.61
	สิ่งแวดล้อม											-	-
	รวม	119	1	1	32	33	15	1	-	-	-	202	69,840,171.63
ศาลจังหวัดเชียงใหม่	แพ่ง	2,025	13	57	142	185	251	52	26	12	5	2,768	3,268,001,463.93
	ผู้บริโภค	27	28	11	837	778	617	101	54	1	1	2,455	11,331,207,316.44
	สิ่งแวดล้อม	-	-	-	4	2	1	-	-	-	-	7	3,682,082.65
	รวม	2,052	41	68	983	965	869	153	80	13	6	5,230	14,602,890,863.02
ศาลจังหวัดเทิง	แพ่ง	379	32	53	13	16	12	5	7	-	2	519	642,668,507.20
	ผู้บริโภค	2	373	948	157	119	55	5	3	-	-	1,662	497,903,596.79
	สิ่งแวดล้อม											-	-
	รวม	381	405	1,001	170	135	67	10	10	-	2	2,181	1,140,572,103.99
ศาลจังหวัดน่าน	แพ่ง	368	27	70	6	15	13	1	-	-	1	501	207,837,690.54
	ผู้บริโภค	-	441	1,028	140	127	77	5	1	-	-	1,819	470,219,599.21
	สิ่งแวดล้อม											-	-
	รวม	368	468	1,098	146	142	90	6	1	-	1	2,320	678,057,289.75
ศาลจังหวัดน่าน (สาขาปัว)	แพ่ง	265	15	35	3	5	7	-	1	-	-	331	38,441,125.37
	ผู้บริโภค	1	243	554	61	69	55	2	3	-	-	988	324,008,124.05
	สิ่งแวดล้อม											-	-
	รวม	266	258	589	64	74	62	2	4	-	-	1,319	362,449,249.42

3.5 สถิติคดีส่วนแพ่งที่ยื่นฟ้องในรอบปี จำแนกตามทุนทรัพย์ของศาลชั้นต้นทั่วราชอาณาจักร ประจำปี พ.ศ. 2564

ศาล	ประเภทคดี	ไม่มีทุนทรัพย์	ทุนทรัพย์ไม่	ทุนทรัพย์เกิน	ทุนทรัพย์เกิน	ทุนทรัพย์เกิน	ทุนทรัพย์เกิน	ทุนทรัพย์เกิน	ทุนทรัพย์เกิน	ทุนทรัพย์เกิน	ทุนทรัพย์เกิน	รวม	รวม
			เกิน 50,000 บาท	50,000 บาท แต่ไม่เกิน 300,000 บาท	300,000 บาท แต่ไม่เกิน 500,000 บาท	500,000 บาท แต่ไม่เกิน 1 ล้านบาท	1 ล้านบาท แต่ไม่เกิน 5 ล้านบาท	5 ล้านบาท แต่ไม่เกิน 10 ล้านบาท	10 ล้านบาท แต่ไม่เกิน 50 ล้านบาท	50 ล้านบาท แต่ไม่เกิน 100 ล้านบาท	ทุนทรัพย์เกิน 100 ล้านบาท ขึ้นไป		
ศาลจังหวัดฝาง	แพ่ง	295	29	52	9	10	11	1	1	-	-	408	88,728,841.01
	ผู้บริโภค	-	293	543	88	73	48	2	6	-	-	1,053	342,554,484.93
	สิ่งแวดล้อม											-	-
	รวม	295	322	595	97	83	59	3	7	-	-	1,461	431,283,325.94
ศาลจังหวัดพะเยา	แพ่ง	647	54	107	12	18	17	7	3	-	1	866	676,923,686.55
	ผู้บริโภค	2	519	1,314	191	155	84	6	3	-	-	2,274	595,915,198.55
	สิ่งแวดล้อม											-	-
	รวม	649	573	1,421	203	173	101	13	6	-	1	3,140	1,272,838,885.10
ศาลจังหวัดแพร่	แพ่ง	811	89	103	14	20	17	1	-	-	1	1,056	232,399,428.00
	ผู้บริโภค	4	810	1,869	274	252	104	8	2	-	-	3,323	814,176,724.93
	สิ่งแวดล้อม											-	-
	รวม	815	899	1,972	288	272	121	9	2	-	1	4,379	1,046,576,152.93
ศาลจังหวัดแม่ฮ่องสอน	แพ่ง	39	9	11	2	2	1	-	-	-	-	64	5,799,219.78
	ผู้บริโภค	-	83	151	22	25	4	-	1	-	-	286	66,768,088.31
	สิ่งแวดล้อม	12	-	-	-	-	-	-	-	-	-	12	-
	รวม	51	92	162	24	27	5	-	1	-	-	362	72,567,308.09
ศาลจังหวัดแม่ฮ่องสอน	แพ่ง	50	2	12	5	5	2	1	1	-	-	78	42,433,758.87
	ผู้บริโภค	-	80	158	20	25	18	-	2	-	-	303	121,030,452.81
	สิ่งแวดล้อม											-	-
	รวม	50	82	170	25	30	20	1	3	-	-	381	163,464,211.68
ศาลจังหวัดแม่ฮ่องสอน (สาขาป่า)	แพ่ง	32	8	11	6	2	4	1	1	-	-	65	33,400,656.39
	ผู้บริโภค	-	55	94	10	22	6	1	-	-	-	188	51,439,000.14
	สิ่งแวดล้อม											-	-
	รวม	32	63	105	16	24	10	2	1	-	-	253	84,839,656.53
ศาลจังหวัดลำปาง	แพ่ง	156	7	6	39	641	540	7	7	1	2	1,406	679,655,427.49
	ผู้บริโภค	5	4	-	386	407	238	8	9	-	-	1,057	1,122,341,120.72
	สิ่งแวดล้อม											-	-
	รวม	161	11	6	425	1,048	778	15	16	1	2	2,463	1,801,996,548.21

3.5 สถิติคดีส่วนแพ่งที่ยื่นฟ้องในรอบปี จำแนกตามทุนทรัพย์ของศาลชั้นต้นทั่วราชอาณาจักร ประจำปี พ.ศ. 2564

ศาล	ประเภทคดี	ไม่มีทุนทรัพย์	ทุนทรัพย์ไม่	ทุนทรัพย์เกิน	ทุนทรัพย์เกิน	ทุนทรัพย์เกิน	ทุนทรัพย์เกิน	ทุนทรัพย์เกิน	ทุนทรัพย์เกิน	ทุนทรัพย์เกิน	ทุนทรัพย์เกิน	รวม	รวม
			เกิน 50,000 บาท	50,000 บาท แต่ไม่เกิน 300,000 บาท	300,000 บาท แต่ไม่เกิน 500,000 บาท	500,000 บาท แต่ไม่เกิน 1 ล้านบาท	1 ล้านบาท แต่ไม่เกิน 5 ล้านบาท	5 ล้านบาท แต่ไม่เกิน 10 ล้านบาท	10 ล้านบาท แต่ไม่เกิน 50 ล้านบาท	50 ล้านบาท แต่ไม่เกิน 100 ล้านบาท	100 ล้านบาท ขึ้นไป		
ศาลจังหวัดลำพูน	แพ่ง	578	108	154	25	46	36	5	4	-	-	956	258,528,949.63
	ผู้บริโภค	2	1,037	1,581	190	207	127	16	11	1	-	3,172	1,040,988,352.08
	สิ่งแวดล้อม											-	-
	รวม	580	1,145	1,735	215	253	163	21	15	1	-	4,128	1,299,517,301.71
ศาลจังหวัดยโสธร	แพ่ง	152	13	50	3	7	9	-	-	-	-	234	33,493,825.07
	ผู้บริโภค	-	268	572	74	88	37	3	2	-	-	1,044	304,748,589.51
	สิ่งแวดล้อม											-	-
	รวม	152	281	622	77	95	46	3	2	-	-	1,278	338,242,414.58
รวมศาลจังหวัดสังกัดภาค 5	แพ่ง	7,644	434	791	348	1,058	1,017	110	71	14	14	11,501	7,571,807,331.85
	ผู้บริโภค	46	4,433	9,392	2,931	2,851	1,762	196	115	4	1	21,731	18,928,554,030.81
	สิ่งแวดล้อม	24	-	-	4	2	1	-	-	-	-	31	3,682,082.65
	รวม	7,714	4,867	10,183	3,283	3,911	2,780	306	186	18	15	33,263	26,504,043,445.31
ศาลแขวงเชียงดาว	แพ่ง	-	30	53	-	-	-	-	-	-	-	83	8,045,186.56
	ผู้บริโภค	-	299	567	-	-	-	-	-	-	-	866	77,321,560.43
	สิ่งแวดล้อม	-	-	15	-	-	-	-	-	-	-	15	2,163,538.17
	รวม	-	329	635	-	-	-	-	-	-	-	964	87,530,285.16
ศาลแขวงเชียงราย	แพ่ง	-	160	287	1	1	-	-	-	-	-	449	47,804,944.37
	ผู้บริโภค	-	931	2,521	-	-	1	-	-	-	-	3,453	349,448,580.29
	สิ่งแวดล้อม	-	-	-	-	-	-	-	-	-	-	-	-
	รวม	-	1,091	2,808	1	1	1	-	-	-	-	3,902	397,253,524.66
ศาลแขวงเชียงใหม่	แพ่ง	1	477	837	-	-	-	-	-	-	-	1,315	140,698,890.86
	ผู้บริโภค	7	3,142	5,159	-	-	-	-	-	-	-	8,308	702,724,367.75
	สิ่งแวดล้อม	-	-	-	-	-	-	-	-	-	-	-	-
	รวม	8	3,619	5,996	-	-	-	-	-	-	-	9,623	843,423,258.61
ศาลแขวงลำปาง	แพ่ง	-	131	227	-	-	-	-	-	-	-	358	39,013,631.68
	ผู้บริโภค	-	1,768	3,300	-	-	-	-	-	-	-	5,068	450,875,951.92
	สิ่งแวดล้อม	-	-	-	-	-	-	-	-	-	-	-	-
	รวม	-	1,899	3,527	-	-	-	-	-	-	-	5,426	489,889,583.60

3.5 สถิติคดีส่วนแพ่งที่ยื่นฟ้องในรอบปี จำแนกตามทุนทรัพย์ของศาลชั้นต้นทั่วราชอาณาจักร ประจำปี พ.ศ. 2564

ศาล	ประเภทคดี	ไม่มีทุนทรัพย์	ทุนทรัพย์ไม่	ทุนทรัพย์เกิน	ทุนทรัพย์เกิน	ทุนทรัพย์เกิน	ทุนทรัพย์เกิน	ทุนทรัพย์เกิน	ทุนทรัพย์เกิน	ทุนทรัพย์เกิน	ทุนทรัพย์เกิน	รวม	รวม
			เกิน 50,000 บาท	50,000 บาท แต่ไม่เกิน 300,000 บาท	300,000 บาท แต่ไม่เกิน 500,000 บาท	500,000 บาท แต่ไม่เกิน 1 ล้านบาท	1 ล้านบาท แต่ไม่เกิน 5 ล้านบาท	5 ล้านบาท แต่ไม่เกิน 10 ล้านบาท	10 ล้านบาท แต่ไม่เกิน 50 ล้านบาท	50 ล้านบาท แต่ไม่เกิน 100 ล้านบาท	ทุนทรัพย์เกิน 100 ล้านบาท ขึ้นไป		
ศาลแขวงเวียงป่าเป้า	แพ่ง	-	20	34	-	-	-	-	-	-	-	54	5,748,657.20
	ผู้บริโภค	-	147	310	-	-	-	-	-	-	-	457	42,457,390.41
	สิ่งแวดล้อม	-	-	-	-	-	-	-	-	-	-	-	-
	รวม	-	167	344	-	-	-	-	-	-	-	511	48,206,047.61
รวมศาลแขวงสังกัดภาค 5	แพ่ง	1	818	1,438	1	1	-	-	-	-	-	2,259	241,311,310.67
	ผู้บริโภค	7	6,287	11,857	-	-	1	-	-	-	-	18,152	1,622,827,850.80
	สิ่งแวดล้อม	-	-	15	-	-	-	-	-	-	-	15	2,163,538.17
	รวม	8	7,105	13,310	1	1	1	-	-	-	-	20,426	1,866,302,699.64
ศาลจังหวัดฝาง(พิจารณาคดีเยาวชนและครอบครัว)	เยาวชนแพ่ง	40	-	-	-	-	-	-	-	-	-	40	-
ศาลเยาวชนและครอบครัวจังหวัดเชียงราย	เยาวชนแพ่ง	240	1	9	12	8	15	-	1	-	-	286	95,293,516.20
ศาลเยาวชนและครอบครัวจังหวัดเชียงใหม่	เยาวชนแพ่ง	376	2	23	8	12	22	3	4	1	-	451	263,023,417.00
ศาลเยาวชนและครอบครัวจังหวัดน่าน	เยาวชนแพ่ง	65	-	10	5	7	4	-	-	-	-	91	17,292,650.00
ศาลเยาวชนและครอบครัวจังหวัดพะเยา	เยาวชนแพ่ง	90	-	12	1	3	1	1	1	-	-	109	37,414,950.00
ศาลเยาวชนและครอบครัวจังหวัดแพร่	เยาวชนแพ่ง	74	1	7	13	-	-	-	-	-	-	95	11,483,451.00
ศาลเยาวชนและครอบครัวจังหวัดแม่ฮ่องสอน	เยาวชนแพ่ง	52	-	1	1	-	2	-	-	-	-	56	6,407,030.00
ศาลเยาวชนและครอบครัวจังหวัดลำปาง	เยาวชนแพ่ง	183	-	22	3	8	6	3	-	-	-	225	25,415,400.00
ศาลเยาวชนและครอบครัวจังหวัดลำพูน	เยาวชนแพ่ง	64	1	5	4	6	2	-	-	-	-	82	11,396,940.89
รวมศาลเยาวชนและครอบครัวสังกัดภาค 5		1,184	5	89	47	44	52	7	6	1	-	1,435	467,727,355.09
รวมศาลชั้นต้นสังกัดภาค 5		8,906	11,977	23,582	3,331	3,956	2,833	313	192	19	15	55,124	28,838,073,500.04

3.5 สถิติคดีส่วนแพ่งที่ยื่นฟ้องในรอบปี จำแนกตามทุนทรัพย์ของศาลชั้นต้นทั่วราชอาณาจักร ประจำปี พ.ศ. 2564

ศาล	ประเภทคดี	ไม่มีทุนทรัพย์	ทุนทรัพย์ไม่	ทุนทรัพย์เกิน	ทุนทรัพย์เกิน	ทุนทรัพย์เกิน	ทุนทรัพย์เกิน	ทุนทรัพย์เกิน	ทุนทรัพย์เกิน	ทุนทรัพย์เกิน	ทุนทรัพย์เกิน	รวม	รวม
			เกิน 50,000 บาท	50,000 บาท แต่ไม่เกิน 300,000 บาท	300,000 บาท แต่ไม่เกิน 500,000 บาท	500,000 บาท แต่ไม่เกิน 1 ล้านบาท	1 ล้านบาท แต่ไม่เกิน 5 ล้านบาท	5 ล้านบาท แต่ไม่เกิน 10 ล้านบาท	10 ล้านบาท แต่ไม่เกิน 50 ล้านบาท	50 ล้านบาท แต่ไม่เกิน 100 ล้านบาท	ทุนทรัพย์เกิน 100 ล้านบาท ขึ้นไป		
ศาลชั้นต้นสังกัดภาค 6													
ศาลจังหวัดกำแพงเพชร	แพ่ง	771	141	226	40	38	38	3	4	-	-	1,261	253,455,926.74
	ผู้บริโภค	-	1,310	3,060	534	504	188	14	10	-	-	5,620	1,603,663,465.88
	สิ่งแวดล้อม											-	-
	รวม	771	1,451	3,286	574	542	226	17	14	-	-	6,881	1,857,119,392.62
ศาลจังหวัดตาก	แพ่ง	348	25	58	13	17	16	1	-	-	1	479	190,215,660.50
	ผู้บริโภค	2	380	802	134	124	53	4	3	-	-	1,502	426,051,347.88
	สิ่งแวดล้อม	33	-	-	-	-	-	-	-	-	-	33	-
	รวม	383	405	860	147	141	69	5	3	-	1	2,014	616,267,008.38
ศาลจังหวัดนครสวรรค์	แพ่ง	1,576	13	22	75	93	79	14	6	2	3	1,883	96,295,589,858.00
	ผู้บริโภค	1	5	4	757	815	329	12	16	-	-	1,939	1,813,468,041.65
	สิ่งแวดล้อม											-	-
	รวม	1,577	18	26	832	908	408	26	22	2	3	3,822	98,109,057,899.65
ศาลจังหวัดพิจิตร	แพ่ง	750	42	61	20	29	26	1	1	-	2	932	797,420,263.01
	ผู้บริโภค	1	1,079	2,502	357	329	120	11	4	-	-	4,403	1,067,341,202.40
	สิ่งแวดล้อม											-	-
	รวม	751	1,121	2,563	377	358	146	12	5	-	2	5,335	1,864,761,465.41
ศาลจังหวัดพิษณุโลก	แพ่ง	1,369	8	22	52	78	78	17	12	1	2	1,639	902,048,398.15
	ผู้บริโภค	4	-	2	626	596	341	13	7	-	-	1,589	1,529,528,236.02
	สิ่งแวดล้อม											-	-
	รวม	1,373	8	24	678	674	419	30	19	1	2	3,228	2,431,576,634.17
ศาลจังหวัดพิษณุโลก (สาขาคนไทย)	แพ่ง	104	1	2	4	2	2	1	-	-	-	116	15,728,937.78
	ผู้บริโภค	-	-	-	32	21	8	-	1	-	-	62	52,819,310.53
	สิ่งแวดล้อม											-	-
	รวม	104	1	2	36	23	10	1	1	-	-	178	68,548,248.31
ศาลจังหวัดเพชรบูรณ์	แพ่ง	444	56	97	17	14	22	1	-	1	1	653	324,183,454.55
	ผู้บริโภค	1	627	1,501	195	186	92	4	4	-	-	2,610	676,615,430.00
	สิ่งแวดล้อม											-	-
	รวม	445	683	1,598	212	200	114	5	4	1	1	3,263	1,000,798,884.55

3.5 สถิติคดีส่วนแพ่งที่ยื่นฟ้องในรอบปี จำแนกตามทุนทรัพย์ของศาลชั้นต้นทั่วราชอาณาจักร ประจำปี พ.ศ. 2564

ศาล	ประเภทคดี	ไม่มีทุนทรัพย์	ทุนทรัพย์ไม่	ทุนทรัพย์เกิน	ทุนทรัพย์เกิน	ทุนทรัพย์เกิน	ทุนทรัพย์เกิน	ทุนทรัพย์เกิน	ทุนทรัพย์เกิน	ทุนทรัพย์เกิน	ทุนทรัพย์เกิน	รวม	รวม
			เกิน 50,000 บาท	50,000 บาท แต่ไม่เกิน 300,000 บาท	300,000 บาท แต่ไม่เกิน 500,000 บาท	500,000 บาท แต่ไม่เกิน 1 ล้านบาท	1 ล้านบาท แต่ไม่เกิน 5 ล้านบาท	5 ล้านบาท แต่ไม่เกิน 10 ล้านบาท	10 ล้านบาท แต่ไม่เกิน 50 ล้านบาท	50 ล้านบาท แต่ไม่เกิน 100 ล้านบาท	ทุนทรัพย์เกิน 100 ล้านบาท ขึ้นไป		
ศาลจังหวัดแม่สอด	แพ่ง	333	31	99	18	19	12	3	2	-	-	517	130,672,075.17
	ผู้บริโภค	-	310	719	125	140	103	4	9	1	-	1,411	693,531,793.11
	สิ่งแวดล้อม											-	-
	รวม	333	341	818	143	159	115	7	11	1	-	1,928	824,203,868.28
ศาลจังหวัดวิเชียรบุรี	แพ่ง	427	67	94	15	20	15	3	1	-	2	644	517,522,404.12
	ผู้บริโภค	1	733	1,752	314	245	95	5	3	-	-	3,148	821,784,971.82
	สิ่งแวดล้อม											-	-
	รวม	428	800	1,846	329	265	110	8	4	-	2	3,792	1,339,307,375.94
ศาลจังหวัดสวรรคโลก	แพ่ง	507	18	38	11	8	14	-	-	-	-	596	46,815,242.93
	ผู้บริโภค	-	399	968	126	155	77	1	4	-	-	1,730	524,149,576.00
	สิ่งแวดล้อม	18	-	-	-	-	-	-	-	-	-	18	-
	รวม	525	417	1,006	137	163	91	1	4	-	-	2,344	570,964,818.93
ศาลจังหวัดสุโขทัย	แพ่ง	621	47	90	12	18	16	2	2	-	-	808	110,379,360.07
	ผู้บริโภค	-	572	1,177	161	177	80	5	2	1	1	2,176	951,109,654.32
	สิ่งแวดล้อม											-	-
	รวม	621	619	1,267	173	195	96	7	4	1	1	2,984	1,061,489,014.39
ศาลจังหวัดหล่มสัก	แพ่ง	499	51	99	14	25	26	5	-	-	-	719	144,514,561.31
	ผู้บริโภค	-	491	1,256	187	168	57	7	1	-	-	2,167	551,044,816.31
	สิ่งแวดล้อม	-	-	1	-	-	1	-	-	-	-	2	2,179,227.35
	รวม	499	542	1,356	201	193	84	12	1	-	-	2,888	697,738,604.97
ศาลจังหวัดอุดรดิตถ์	แพ่ง	1,034	85	150	24	24	35	7	1	1	1	1,362	405,199,829.74
	ผู้บริโภค	-	778	1,957	283	255	186	9	3	-	1	3,472	1,182,815,705.10
	สิ่งแวดล้อม	-	-	1	-	-	1	-	-	-	-	2	2,975,757.26
	รวม	1,034	863	2,108	307	279	222	16	4	1	2	4,836	1,590,991,292.10

3.5 สถิติคดีส่วนแพ่งที่ยื่นฟ้องในรอบปี จำแนกตามทุนทรัพย์ของศาลชั้นต้นทั่วราชอาณาจักร ประจำปี พ.ศ. 2564

ศาล	ประเภทคดี	ไม่มีทุนทรัพย์	ทุนทรัพย์ไม่	ทุนทรัพย์เกิน	ทุนทรัพย์เกิน	ทุนทรัพย์เกิน	ทุนทรัพย์เกิน	ทุนทรัพย์เกิน	ทุนทรัพย์เกิน	ทุนทรัพย์เกิน	ทุนทรัพย์เกิน	รวม	รวม
			เกิน 50,000 บาท	50,000 บาท แต่ไม่เกิน 300,000 บาท	300,000 บาท แต่ไม่เกิน 500,000 บาท	500,000 บาท แต่ไม่เกิน 1 ล้านบาท	1 ล้านบาท แต่ไม่เกิน 5 ล้านบาท	5 ล้านบาท แต่ไม่เกิน 10 ล้านบาท	10 ล้านบาท แต่ไม่เกิน 50 ล้านบาท	50 ล้านบาท แต่ไม่เกิน 100 ล้านบาท	ทุนทรัพย์เกิน 100 ล้านบาท ขึ้นไป		
ศาลจังหวัดอุทัยธานี	แพ่ง	405	59	102	9	10	11	-	1	-	-	597	58,080,125.81
	ผู้บริโภค	2	705	1,542	264	296	77	7	3	-	-	2,896	751,125,243.61
	สิ่งแวดล้อม											-	-
	รวม	407	764	1,644	273	306	88	7	4	-	-	3,493	809,205,369.42
รวมศาลจังหวัดสังกัดภาค 6	แพ่ง	9,188	644	1,160	324	395	390	58	30	5	12	12,206	100,191,826,097.88
	ผู้บริโภค	12	7,389	17,242	4,095	4,011	1,806	96	70	2	2	34,725	12,645,048,794.63
	สิ่งแวดล้อม	51	-	2	-	-	2	-	-	-	-	55	5,154,984.61
	รวม	9,251	8,033	18,404	4,419	4,406	2,198	154	100	7	14	46,986	112,842,029,877.12
ศาลแขวงนครไทย	แพ่ง	-	14	22	-	-	-	-	-	-	-	36	4,356,286.11
	ผู้บริโภค	-	193	442	-	-	-	-	-	-	-	635	59,721,919.04
	สิ่งแวดล้อม	-	-	-	-	-	-	-	-	-	-	-	-
	รวม	-	207	464	-	-	-	-	-	-	-	671	64,078,205.15
ศาลแขวงนครสวรรค์	แพ่ง	-	196	370	-	-	-	-	-	-	-	566	59,864,442.20
	ผู้บริโภค	-	2,466	4,719	-	-	-	-	-	-	-	7,185	671,960,744.78
	สิ่งแวดล้อม	-	-	-	-	-	-	-	-	-	-	-	-
	รวม	-	2,662	5,089	-	-	-	-	-	-	-	7,751	731,825,186.98
ศาลแขวงพิษณุโลก	แพ่ง	-	200	296	-	-	-	-	-	-	-	496	49,104,718.34
	ผู้บริโภค	-	1,563	3,867	-	-	-	-	-	-	-	5,430	523,911,127.20
	สิ่งแวดล้อม	-	-	-	-	-	-	-	-	-	-	-	-
	รวม	-	1,763	4,163	-	-	-	-	-	-	-	5,926	573,015,845.54
รวมศาลแขวงสังกัดภาค 6	แพ่ง	-	410	688	-	-	-	-	-	-	-	1,098	113,325,446.65
	ผู้บริโภค	-	4,222	9,028	-	-	-	-	-	-	-	13,250	1,255,593,791.02
	สิ่งแวดล้อม	-	-	-	-	-	-	-	-	-	-	-	-
	รวม	-	4,632	9,716	-	-	-	-	-	-	-	14,348	1,368,919,237.67

3.5 สถิติคดีส่วนแพ่งที่ยื่นฟ้องในรอบปี จำแนกตามทุนทรัพย์ของศาลชั้นต้นทั่วราชอาณาจักร ประจำปี พ.ศ. 2564

ศาล	ประเภทคดี	ไม่มีทุนทรัพย์	ทุนทรัพย์ไม่	ทุนทรัพย์เกิน	ทุนทรัพย์เกิน	ทุนทรัพย์เกิน	ทุนทรัพย์เกิน	ทุนทรัพย์เกิน	ทุนทรัพย์เกิน	ทุนทรัพย์เกิน	ทุนทรัพย์เกิน	รวม	จำนวนคดี	จำนวนทุนทรัพย์
			เกิน 50,000 บาท	50,000 บาท แต่ไม่เกิน 300,000 บาท	300,000 บาท แต่ไม่เกิน 500,000 บาท	500,000 บาท แต่ไม่เกิน 1 ล้านบาท	1 ล้านบาท แต่ไม่เกิน 5 ล้านบาท	5 ล้านบาท แต่ไม่เกิน 10 ล้านบาท	10 ล้านบาท แต่ไม่เกิน 50 ล้านบาท	50 ล้านบาท แต่ไม่เกิน 100 ล้านบาท	ทุนทรัพย์เกิน 100 ล้านบาท ขึ้นไป			
ศาลจังหวัดแม่สอด(พิจารณาคดีเยาวชนและครอบครัว)	เยาวชนฯแพ่ง	53	2	8	2	1	2	-	-	-	-	68	8,853,155.00	
ศาลเยาวชนและครอบครัวจังหวัดกำแพงเพชร	เยาวชนฯแพ่ง	124	2	14	3	3	4	-	-	-	-	150	18,762,700.00	
ศาลเยาวชนและครอบครัวจังหวัดตาก	เยาวชนฯแพ่ง	56	-	4	-	1	-	-	-	-	-	61	1,890,299.00	
ศาลเยาวชนและครอบครัวจังหวัดนครสวรรค์	เยาวชนฯแพ่ง	156	5	22	11	5	5	2	1	-	-	207	67,443,497.73	
ศาลเยาวชนและครอบครัวจังหวัดพิจิตร	เยาวชนฯแพ่ง	104	-	4	3	1	3	-	-	-	-	115	6,732,800.00	
ศาลเยาวชนและครอบครัวจังหวัดพิษณุโลก	เยาวชนฯแพ่ง	212	-	29	6	4	9	1	-	-	-	261	39,754,945.53	
ศาลเยาวชนและครอบครัวจังหวัดเพชรบูรณ์	เยาวชนฯแพ่ง	143	-	13	3	5	4	1	-	-	-	169	26,312,878.00	
ศาลเยาวชนและครอบครัวจังหวัดสุโขทัย	เยาวชนฯแพ่ง	88	-	7	2	2	2	1	-	-	-	102	16,499,706.00	
ศาลเยาวชนและครอบครัวจังหวัดอุตรดิตถ์	เยาวชนฯแพ่ง	100	2	12	3	2	1	-	-	-	-	120	8,765,430.00	
ศาลเยาวชนและครอบครัวจังหวัดอุทัยธานี	เยาวชนฯแพ่ง	70	1	6	3	1	2	-	-	-	-	83	7,485,975.00	
รวมศาลเยาวชนและครอบครัวสังกัดภาค 6		1,106	12	119	36	25	32	5	1	-	-	1,336	202,501,386.26	
รวมศาลชั้นต้นสังกัดภาค 6		10,357	12,677	28,239	4,455	4,431	2,230	159	101	7	14	62,670	114,413,450,501.05	

3.5 สถิติคดีส่วนแพ่งที่ยื่นฟ้องในรอบปี จำแนกตามทุนทรัพย์ของศาลชั้นต้นทั่วราชอาณาจักร ประจำปี พ.ศ. 2564

ศาล	ประเภทคดี	ไม่มีทุนทรัพย์	ทุนทรัพย์ไม่	ทุนทรัพย์เกิน	ทุนทรัพย์เกิน	ทุนทรัพย์เกิน	ทุนทรัพย์เกิน	ทุนทรัพย์เกิน	ทุนทรัพย์เกิน	ทุนทรัพย์เกิน	ทุนทรัพย์เกิน	ทุนทรัพย์เกิน	รวม	
			เกิน 50,000 บาท	50,000 บาท แต่ไม่เกิน 300,000 บาท	300,000 บาท แต่ไม่เกิน 500,000 บาท	500,000 บาท แต่ไม่เกิน 1 ล้านบาท	1 ล้านบาท แต่ไม่เกิน 5 ล้านบาท	5 ล้านบาท แต่ไม่เกิน 10 ล้านบาท	10 ล้านบาท แต่ไม่เกิน 50 ล้านบาท	50 ล้านบาท แต่ไม่เกิน 100 ล้านบาท	100 ล้านบาท ขึ้นไป	จำนวนคดี	จำนวนทุนทรัพย์	
ศาลชั้นต้นสังกัดภาค 7														
ศาลจังหวัดกาญจนบุรี	แพ่ง	1,030	182	323	56	72	81	13	15	2	-	-	1,774	873,080,561.08
	ผู้บริโภค	-	1,547	3,407	555	556	280	15	12	1	-	-	6,373	1,989,010,654.56
	สิ่งแวดล้อม												-	-
	รวม	1,030	1,729	3,730	611	628	361	28	27	3	-	-	8,147	2,862,091,215.64
ศาลจังหวัดทองผาภูมิ	แพ่ง	56	5	7	4	7	4	1	2	-	-	-	86	60,386,357.76
	ผู้บริโภค	-	76	180	28	46	12	-	-	-	-	-	342	90,182,684.41
	สิ่งแวดล้อม												-	-
	รวม	56	81	187	32	53	16	1	2	-	-	-	428	150,569,042.17
ศาลจังหวัดนครปฐม	แพ่ง	1,588	15	25	86	112	139	29	34	4	7	7	2,039	3,467,183,304.71
	ผู้บริโภค	48	13	11	664	616	425	38	35	-	-	-	1,850	2,270,998,485.92
	สิ่งแวดล้อม												-	-
	รวม	1,636	28	36	750	728	564	67	69	4	7	7	3,889	5,738,181,790.63
ศาลจังหวัดประจวบคีรีขันธ์	แพ่ง	471	50	100	25	27	17	2	2	-	1	1	695	245,272,335.12
	ผู้บริโภค	1	474	938	173	157	94	8	8	-	-	-	1,853	694,172,421.88
	สิ่งแวดล้อม	51	-	-	-	-	-	-	-	-	-	-	51	-
	รวม	523	524	1,038	198	184	111	10	10	-	1	1	2,599	939,444,757.00
ศาลจังหวัดเพชรบุรี	แพ่ง	1,134	97	193	33	39	44	8	8	1	3	3	1,560	969,818,335.31
	ผู้บริโภค	1	829	2,100	376	323	147	13	6	-	-	-	3,795	1,154,069,961.74
	สิ่งแวดล้อม												-	-
	รวม	1,135	926	2,293	409	362	191	21	14	1	3	3	5,355	2,123,888,297.05
ศาลจังหวัดราชบุรี	แพ่ง	1,544	14	21	64	63	68	11	9	4	2	2	1,800	1,115,007,844.04
	ผู้บริโภค	6	-	-	535	518	307	20	10	1	-	-	1,397	1,483,192,632.61
	สิ่งแวดล้อม	-	-	-	-	-	1	1	-	-	-	-	2	11,250,905.00
	รวม	1,550	14	21	599	581	376	32	19	5	2	2	3,199	2,609,451,381.65
ศาลจังหวัดสมุทรสงคราม	แพ่ง	367	59	75	15	16	14	4	2	2	1	1	555	516,412,398.85
	ผู้บริโภค	-	346	859	133	112	58	3	7	-	-	-	1,518	492,724,641.92
	สิ่งแวดล้อม												-	-
	รวม	367	405	934	148	128	72	7	9	2	1	1	2,073	1,009,137,040.77

3.5 สถิติคดีส่วนแพ่งที่ยื่นฟ้องในรอบปี จำแนกตามทุนทรัพย์ของศาลชั้นต้นทั่วประเทศ ประจำปี พ.ศ. 2564

ศาล	ประเภทคดี	ไม่มีทุนทรัพย์	ทุนทรัพย์ไม่	ทุนทรัพย์เกิน	ทุนทรัพย์เกิน	ทุนทรัพย์เกิน	ทุนทรัพย์เกิน	ทุนทรัพย์เกิน	ทุนทรัพย์เกิน	ทุนทรัพย์เกิน	ทุนทรัพย์เกิน	รวม	รวม
			เกิน 50,000 บาท	50,000 บาท แต่ไม่เกิน 300,000 บาท	300,000 บาท แต่ไม่เกิน 500,000 บาท	500,000 บาท แต่ไม่เกิน 1 ล้านบาท	1 ล้านบาท แต่ไม่เกิน 5 ล้านบาท	5 ล้านบาท แต่ไม่เกิน 10 ล้านบาท	10 ล้านบาท แต่ไม่เกิน 50 ล้านบาท	50 ล้านบาท แต่ไม่เกิน 100 ล้านบาท	ทุนทรัพย์เกิน 100 ล้านบาท ขึ้นไป		
ศาลจังหวัดสมุทรสาคร	แพ่ง	908	374	481	70	105	160	23	36	7	13	2,177	4,966,615,859.55
	ผู้บริโภค	2	1,356	3,112	378	382	374	33	20	-	1	5,658	2,904,725,462.12
	สิ่งแวดล้อม											-	-
	รวม	910	1,730	3,593	448	487	534	56	56	7	14	7,835	7,871,341,321.67
ศาลจังหวัดสุพรรณบุรี	แพ่ง	1,359	15	13	52	83	64	3	14	1	4	1,608	1,686,335,748.08
	ผู้บริโภค	2	6	6	489	567	257	20	15	1	-	1,363	1,556,073,858.39
	สิ่งแวดล้อม											-	-
	รวม	1,361	21	19	541	650	321	23	29	2	4	2,971	3,242,409,606.47
ศาลจังหวัดหัวหิน	แพ่ง	431	61	131	23	28	47	7	12	2	1	743	809,941,202.50
	ผู้บริโภค	4	586	1,125	170	183	175	31	12	-	-	2,286	1,125,818,843.90
	สิ่งแวดล้อม											-	-
	รวม	435	647	1,256	193	211	222	38	24	2	1	3,029	1,935,760,046.40
รวมศาลจังหวัดสังกัดภาค 7	แพ่ง	8,888	872	1,369	428	552	638	101	134	23	32	13,037	14,710,053,947.00
	ผู้บริโภค	64	5,233	11,738	3,501	3,460	2,129	181	125	3	1	26,435	13,760,969,647.45
	สิ่งแวดล้อม	51	-	-	-	-	1	1	-	-	-	53	11,250,905.00
	รวม	9,003	6,105	13,107	3,929	4,012	2,768	283	259	26	33	39,525	28,482,274,499.45
ศาลแขวงนครปฐม	แพ่ง	-	451	552	-	-	-	-	-	-	-	1,003	91,149,713.74
	ผู้บริโภค	-	2,045	4,364	1	-	-	-	-	-	-	6,410	602,692,004.41
	สิ่งแวดล้อม	-	-	-	-	-	-	-	-	-	-	-	-
	รวม	-	2,496	4,916	1	-	-	-	-	-	-	7,413	693,841,718.15
ศาลแขวงราชบุรี	แพ่ง	-	222	343	-	-	-	-	-	-	-	565	56,723,662.28
	ผู้บริโภค	-	1,619	3,571	-	-	-	-	-	-	-	5,190	498,436,437.93
	สิ่งแวดล้อม	-	-	-	-	-	-	-	-	-	-	-	-
	รวม	-	1,841	3,914	-	-	-	-	-	-	-	5,755	555,160,100.21

3.5 สถิติคดีส่วนแพ่งที่ยื่นฟ้องในรอบปี จำแนกตามทุนทรัพย์ของศาลชั้นต้นทั่วราชอาณาจักร ประจำปี พ.ศ. 2564

ศาล	ประเภทคดี	ไม่มีทุนทรัพย์	ทุนทรัพย์ไม่	ทุนทรัพย์เกิน	ทุนทรัพย์เกิน	ทุนทรัพย์เกิน	ทุนทรัพย์เกิน	ทุนทรัพย์เกิน	ทุนทรัพย์เกิน	ทุนทรัพย์เกิน	ทุนทรัพย์เกิน	รวม	จำนวนคดี	จำนวนทุนทรัพย์
			เกิน 50,000 บาท	50,000 บาท แต่ไม่เกิน 300,000 บาท	300,000 บาท แต่ไม่เกิน 500,000 บาท	500,000 บาท แต่ไม่เกิน 1 ล้านบาท	1 ล้านบาท แต่ไม่เกิน 5 ล้านบาท	5 ล้านบาท แต่ไม่เกิน 10 ล้านบาท	10 ล้านบาท แต่ไม่เกิน 50 ล้านบาท	50 ล้านบาท แต่ไม่เกิน 100 ล้านบาท	ทุนทรัพย์เกิน 100 ล้านบาท ขึ้นไป			
ศาลแขวงสุพรรณบุรี	แพ่ง	-	178	304	1	-	-	-	-	-	-	-	483	51,452,688.98
	ผู้บริโภค	-	1,461	3,522	-	-	-	-	-	-	-	-	4,983	490,519,529.97
	สิ่งแวดล้อม	-	-	-	-	-	-	-	-	-	-	-	-	-
	รวม	-	1,639	3,826	1	-	-	-	-	-	-	-	5,466	541,972,218.95
รวมศาลแขวงสังกัดภาค 7	แพ่ง	-	851	1,199	1	-	-	-	-	-	-	-	2,051	199,326,065.00
	ผู้บริโภค	-	5,125	11,457	1	-	-	-	-	-	-	-	16,583	1,591,647,972.31
	สิ่งแวดล้อม	-	-	-	-	-	-	-	-	-	-	-	-	-
	รวม	-	5,976	12,656	2	-	-	-	-	-	-	-	18,634	1,790,974,037.31
ศาลจังหวัดทองผาภูมิ(พิจารณาคดีเยาวชนและครอบครัว)	เยาวชนแพ่ง	9	-	1	-	-	1	-	-	-	-	-	11	1,384,170.50
ศาลเยาวชนและครอบครัวจังหวัดกาญจนบุรี	เยาวชนแพ่ง	160	2	12	3	5	3	-	-	-	-	-	185	12,590,350.00
ศาลเยาวชนและครอบครัวจังหวัดนครปฐม	เยาวชนแพ่ง	238	1	11	5	5	6	1	1	-	-	-	268	41,280,200.00
ศาลเยาวชนและครอบครัวจังหวัดประจวบคีรีขันธ์	เยาวชนแพ่ง	162	-	17	1	3	11	5	2	-	-	-	201	98,310,643.86
ศาลเยาวชนและครอบครัวจังหวัดเพชรบุรี	เยาวชนแพ่ง	120	1	9	2	3	6	-	-	-	-	-	141	7,001,531.28
ศาลเยาวชนและครอบครัวจังหวัดราชบุรี	เยาวชนแพ่ง	266	-	18	5	10	10	1	-	-	-	-	310	49,093,433.59
ศาลเยาวชนและครอบครัวจังหวัดสมุทรสงคราม	เยาวชนแพ่ง	52	1	2	4	-	3	-	-	-	-	-	62	7,437,000.00
ศาลเยาวชนและครอบครัวจังหวัดสมุทรสาคร	เยาวชนแพ่ง	177	-	9	6	8	5	-	-	-	-	-	205	16,064,639.00
ศาลเยาวชนและครอบครัวจังหวัดสุพรรณบุรี	เยาวชนแพ่ง	148	1	13	5	8	5	2	-	-	-	-	182	40,598,579.00
รวมศาลเยาวชนและครอบครัวสังกัดภาค 7		1,332	6	92	31	42	50	9	3	-	-	-	1,565	273,760,547.23
รวมศาลชั้นต้นสังกัดภาค 7		10,335	12,087	25,855	3,962	4,054	2,818	292	262	26	33	-	59,724	30,547,009,083.99

3.5 สถิติคดีส่วนแพ่งที่ยื่นฟ้องในรอบปี จำแนกตามทุนทรัพย์ของศาลชั้นต้นทั่วราชอาณาจักร ประจำปี พ.ศ. 2564

ศาล	ประเภทคดี	ไม่มีทุนทรัพย์	ทุนทรัพย์ไม่	ทุนทรัพย์เกิน	ทุนทรัพย์เกิน	ทุนทรัพย์เกิน	ทุนทรัพย์เกิน	ทุนทรัพย์เกิน	ทุนทรัพย์เกิน	ทุนทรัพย์เกิน	ทุนทรัพย์เกิน	รวม	รวม
			เกิน 50,000 บาท	50,000 บาท แต่ไม่เกิน 300,000 บาท	300,000 บาท แต่ไม่เกิน 500,000 บาท	500,000 บาท แต่ไม่เกิน 1 ล้านบาท	1 ล้านบาท แต่ไม่เกิน 5 ล้านบาท	5 ล้านบาท แต่ไม่เกิน 10 ล้านบาท	10 ล้านบาท แต่ไม่เกิน 50 ล้านบาท	50 ล้านบาท แต่ไม่เกิน 100 ล้านบาท	100 ล้านบาท ขึ้นไป		
ศาลชั้นต้นสังกัดภาค 8													
ศาลจังหวัดกระบี่	แพ่ง	664	9	10	44	50	70	5	9	3	1	865	1,141,392,236.65
	ผู้บริโภค	3	2	6	477	543	209	34	-	-	-	1,274	1,345,785,560.80
	สิ่งแวดล้อม	-	-	-	1	-	3	1	-	1	-	6	104,707,974.51
	รวม	667	11	16	522	593	282	40	9	4	1	2,145	2,591,885,772
ศาลจังหวัดเกาะสมุย	แพ่ง	219	25	79	26	28	52	15	16	1	3	464	1,575,707,250.86
	ผู้บริโภค	-	352	915	175	159	131	31	13	-	-	1,776	993,403,033.15
	สิ่งแวดล้อม	-	-	-	-	-	-	-	-	-	-	-	-
	รวม	219	377	994	201	187	183	46	29	1	3	2,240	2,569,110,284
ศาลจังหวัดชุมพร	แพ่ง	397	69	128	13	25	29	5	4	-	2	672	657,127,752.67
	ผู้บริโภค	-	665	1,080	163	154	90	6	2	-	-	2,160	578,707,571.64
	สิ่งแวดล้อม	-	-	-	-	-	-	-	-	-	-	-	-
	รวม	397	734	1,208	176	179	119	11	6	-	2	2,832	1,235,835,324
ศาลจังหวัดไชยา	แพ่ง	241	50	53	13	12	10	4	-	-	1	384	246,513,142.23
	ผู้บริโภค	-	258	569	137	172	59	4	1	-	-	1,200	408,830,210.86
	สิ่งแวดล้อม	-	-	-	-	-	1	-	-	-	-	1	1,572,146.52
	รวม	241	308	622	150	184	70	8	1	-	1	1,585	656,915,500
ศาลจังหวัดตะกั่วป่า	แพ่ง	162	29	28	3	7	13	1	5	-	1	249	288,509,365.45
	ผู้บริโภค	-	164	380	79	116	31	6	1	-	-	777	288,361,360.54
	สิ่งแวดล้อม	-	-	-	-	-	-	-	-	-	-	-	-
	รวม	162	193	408	82	123	44	7	6	-	1	1,026	576,870,726
ศาลจังหวัดทุ่งสง	แพ่ง	751	10	13	40	45	55	5	3	-	-	922	273,117,612.50
	ผู้บริโภค	3	2	-	463	592	243	15	7	-	-	1,325	1,231,930,119.43
	สิ่งแวดล้อม	3	-	-	-	-	2	1	-	-	-	6	13,902,158.52
	รวม	757	12	13	503	637	300	21	10	-	-	2,253	1,518,949,890
ศาลจังหวัดนครศรีธรรมราช	แพ่ง	1,180	14	30	55	66	57	6	15	1	2	1,426	991,137,566.40
	ผู้บริโภค	1	-	-	498	489	244	14	9	-	-	1,255	1,283,261,034.84
	สิ่งแวดล้อม	-	-	-	-	-	1	-	-	-	-	1	2,450,888.73
	รวม	1,181	14	30	553	555	302	20	24	1	2	2,682	2,276,849,490

3.5 สถิติคดีส่วนแพ่งที่ยื่นฟ้องในรอบปี จำแนกตามทุนทรัพย์ของศาลชั้นต้นทั่วราชอาณาจักร ประจำปี พ.ศ. 2564

ศาล	ประเภทคดี	ไม่มีทุนทรัพย์	ทุนทรัพย์ไม่	ทุนทรัพย์เกิน	ทุนทรัพย์เกิน	ทุนทรัพย์เกิน	ทุนทรัพย์เกิน	ทุนทรัพย์เกิน	ทุนทรัพย์เกิน	ทุนทรัพย์เกิน	ทุนทรัพย์เกิน	รวม	รวม
			เกิน 50,000 บาท	50,000 บาท แต่ไม่เกิน 300,000 บาท	300,000 บาท แต่ไม่เกิน 500,000 บาท	500,000 บาท แต่ไม่เกิน 1 ล้านบาท	1 ล้านบาท แต่ไม่เกิน 5 ล้านบาท	5 ล้านบาท แต่ไม่เกิน 10 ล้านบาท	10 ล้านบาท แต่ไม่เกิน 50 ล้านบาท	50 ล้านบาท แต่ไม่เกิน 100 ล้านบาท	ทุนทรัพย์เกิน 100 ล้านบาท ขึ้นไป		
ศาลจังหวัดปากพนัง	แพ่ง	398	29	51	4	8	11	2	-	-	-	503	52,239,470.48
	ผู้บริโภค	2	539	933	138	142	60	1	1	-	-	1,816	416,262,974.73
	สิ่งแวดล้อม	-	-	-	-	-	-	-	-	-	-	-	-
	รวม	400	568	984	142	150	71	3	1	-	-	2,319	468,502,445
ศาลจังหวัดพังงา	แพ่ง	265	51	85	8	12	17	9	5	1	-	453	296,477,968.10
	ผู้บริโภค	-	346	700	163	214	46	10	4	-	-	1,483	513,374,988.35
	สิ่งแวดล้อม	6	-	-	-	-	-	-	-	-	-	6	-
	รวม	271	397	785	171	226	63	19	9	1	-	1,942	809,852,956
ศาลจังหวัดภูเก็ต	แพ่ง	840	21	38	138	212	287	62	67	12	15	1,692	9,655,957,330.25
	ผู้บริโภค	4	-	5	630	682	833	140	91	1	2	2,388	5,678,287,634.14
	สิ่งแวดล้อม	-	-	-	-	-	-	-	-	-	-	-	-
	รวม	844	21	43	768	894	1,120	202	158	13	17	4,080	15,334,244,964
ศาลจังหวัดระนอง	แพ่ง	234	35	58	14	9	16	2	-	-	-	368	74,932,743.41
	ผู้บริโภค	-	474	752	144	177	61	4	2	-	-	1,614	447,140,336.45
	สิ่งแวดล้อม	-	-	-	-	-	-	-	-	-	-	-	-
	รวม	234	509	810	158	186	77	6	2	-	-	1,982	522,073,080
ศาลจังหวัดเวียงสระ	แพ่ง	301	68	121	20	19	26	1	2	-	-	558	152,780,936.86
	ผู้บริโภค	5	642	971	180	213	72	8	3	-	-	2,094	633,458,655.74
	สิ่งแวดล้อม	16	-	-	-	-	-	-	-	-	-	16	-
	รวม	322	710	1,092	200	232	98	9	5	-	-	2,668	786,239,593
ศาลจังหวัดสุราษฎร์ธานี	แพ่ง	823	13	14	46	79	68	8	14	16	1	1,082	709,140,036.95
	ผู้บริโภค	6	-	-	578	609	338	34	18	6	4	1,593	1,699,251,375.80
	สิ่งแวดล้อม	-	-	-	-	-	-	-	-	-	-	-	-
	รวม	829	13	14	624	688	406	42	32	22	5	2,675	2,408,391,413

3.5 สถิติคดีส่วนแพ่งที่ยื่นฟ้องในรอบปี จำแนกตามทุนทรัพย์ของศาลชั้นต้นทั่วราชอาณาจักร ประจำปี พ.ศ. 2564

ศาล	ประเภทคดี	ไม่มีทุนทรัพย์	ทุนทรัพย์ไม่	ทุนทรัพย์เกิน	ทุนทรัพย์เกิน	ทุนทรัพย์เกิน	ทุนทรัพย์เกิน	ทุนทรัพย์เกิน	ทุนทรัพย์เกิน	ทุนทรัพย์เกิน	ทุนทรัพย์เกิน	รวม	รวม
			เกิน 50,000 บาท	50,000 บาท แต่ไม่เกิน 300,000 บาท	300,000 บาท แต่ไม่เกิน 500,000 บาท	500,000 บาท แต่ไม่เกิน 1 ล้านบาท	1 ล้านบาท แต่ไม่เกิน 5 ล้านบาท	5 ล้านบาท แต่ไม่เกิน 10 ล้านบาท	10 ล้านบาท แต่ไม่เกิน 50 ล้านบาท	50 ล้านบาท แต่ไม่เกิน 100 ล้านบาท	ทุนทรัพย์เกิน 100 ล้านบาท ขึ้นไป		
ศาลจังหวัดหลังสวน	แพ่ง	357	48	92	16	19	13	2	2	-	-	549	132,948,998.23
	ผู้บริโภค	1	534	834	166	176	69	2	2	-	1	1,785	645,108,765.90
	สิ่งแวดล้อม	-	-	-	-	-	-	-	-	-	-	-	-
	รวม	358	582	926	182	195	82	4	4	-	1	2,334	778,057,764
รวมศาลจังหวัดสังกัดภาค 8	แพ่ง	6,832	471	800	440	591	724	127	142	34	26	10,187	16,247,982,411.04
	ผู้บริโภค	25	3,978	7,145	3,991	4,438	2,486	309	154	7	7	22,540	16,163,163,622.37
	สิ่งแวดล้อม	25	-	-	1	-	7	2	-	1	-	36	122,633,168.28
	รวม	6,882	4,449	7,945	4,432	5,029	3,217	438	296	42	33	32,763	32,533,779,201.69
ศาลแขวงกระบี่	แพ่ง	-	135	208	-	-	-	-	-	-	-	343	33,994,980.81
	ผู้บริโภค	-	1,045	2,310	-	-	-	-	-	-	-	3,355	337,536,221.63
	สิ่งแวดล้อม	-	1	-	-	-	-	-	-	-	-	1	40,700.81
	รวม	-	1,181	2,518	-	-	-	-	-	-	-	3,699	371,571,903.25
ศาลแขวงทุ่งสง	แพ่ง	-	108	250	-	-	-	-	-	-	-	358	42,198,045.67
	ผู้บริโภค	-	1,322	2,552	-	-	-	-	-	-	-	3,874	366,697,926.42
	สิ่งแวดล้อม	-	-	-	-	-	-	-	-	-	-	-	-
	รวม	-	1,430	2,802	-	-	-	-	-	-	-	4,232	408,895,972.09
ศาลแขวงนครศรีธรรมราช	แพ่ง	-	192	270	-	-	-	-	-	-	-	462	42,564,256.51
	ผู้บริโภค	-	1,808	3,123	-	-	-	-	-	-	-	4,931	431,556,494.00
	สิ่งแวดล้อม	-	-	-	-	-	-	-	-	-	-	-	-
	รวม	-	2,000	3,393	-	-	-	-	-	-	-	5,393	474,120,750.51
ศาลแขวงภูเก็ต	แพ่ง	-	260	455	-	-	-	-	-	-	-	715	77,093,426.63
	ผู้บริโภค	-	1,911	4,324	-	-	-	-	-	-	-	6,235	607,595,047,097.00
	สิ่งแวดล้อม	-	-	-	-	-	-	-	-	-	-	-	-
	รวม	-	2,171	4,779	-	-	-	-	-	-	-	6,950	607,672,140,523.63

3.5 สถิติคดีส่วนแพ่งที่ยื่นฟ้องในรอบปี จำแนกตามทุนทรัพย์ของศาลชั้นต้นทั่วราชอาณาจักร ประจำปี พ.ศ. 2564

ศาล	ประเภทคดี	ไม่มีทุนทรัพย์	ทุนทรัพย์ไม่	ทุนทรัพย์เกิน	ทุนทรัพย์เกิน	ทุนทรัพย์เกิน	ทุนทรัพย์เกิน	ทุนทรัพย์เกิน	ทุนทรัพย์เกิน	ทุนทรัพย์เกิน	ทุนทรัพย์เกิน	รวม	รวม
			เกิน 50,000 บาท	50,000 บาท แต่ไม่เกิน 300,000 บาท	300,000 บาท แต่ไม่เกิน 500,000 บาท	500,000 บาท แต่ไม่เกิน 1 ล้านบาท	1 ล้านบาท แต่ไม่เกิน 5 ล้านบาท	5 ล้านบาท แต่ไม่เกิน 10 ล้านบาท	10 ล้านบาท แต่ไม่เกิน 50 ล้านบาท	50 ล้านบาท แต่ไม่เกิน 100 ล้านบาท	ทุนทรัพย์เกิน 100 ล้านบาท ขึ้นไป		
ศาลแขวงสุราษฎร์ธานี	แพ่ง	-	171	288	-	-	-	-	-	-	-	459	45,074,213.84
	ผู้บริโภค	-	1,268	2,808	-	-	-	-	-	-	-	4,076	405,265,427.09
	สิ่งแวดล้อม	-	-	-	-	-	-	-	-	-	-	-	-
	รวม	-	1,439	3,096	-	-	-	-	-	-	-	4,535	450,339,640.93
รวมศาลแขวงสังกัดภาค 8	แพ่ง	-	866	1,471	-	-	-	-	-	-	-	2,337	240,924,923.46
	ผู้บริโภค	-	7,354	15,117	-	-	-	-	-	-	-	22,471	609,136,103,166.14
	สิ่งแวดล้อม	-	1	-	-	-	-	-	-	-	-	1	40,700.81
	รวม	-	8,221	16,588	-	-	-	-	-	-	-	24,809	609,377,068,790.41
ศาลจังหวัดเกาะสมุย(พิจารณาคดีเยาวชนและครอบครัว)	เยาวชนแพ่ง	36	-	2	1	1	4	3	1	-	-	48	26,700,000.00
ศาลจังหวัดตะกั่วป่า(พิจารณาคดีเยาวชนและครอบครัว)	เยาวชนแพ่ง	17	-	-	-	-	1	-	-	-	-	18	5,000,000.00
ศาลเยาวชนและครอบครัวจังหวัดกระบี่	เยาวชนแพ่ง	79	-	1	4	4	7	1	-	-	-	96	22,741,260.00
ศาลเยาวชนและครอบครัวจังหวัดชุมพร	เยาวชนแพ่ง	106	1	6	5	3	4	-	-	-	-	125	13,391,796.00
ศาลเยาวชนและครอบครัวจังหวัดนครศรีธรรมราช	เยาวชนแพ่ง	307	3	32	11	14	22	2	-	-	-	391	94,104,959.50
ศาลเยาวชนและครอบครัวจังหวัดพังงา	เยาวชนแพ่ง	25	-	6	1	-	-	-	-	-	-	32	2,142,000.00
ศาลเยาวชนและครอบครัวจังหวัดภูเก็ต	เยาวชนแพ่ง	265	2	4	3	1	6	3	4	2	1	291	489,188,733.00
ศาลเยาวชนและครอบครัวจังหวัดระนอง	เยาวชนแพ่ง	39	-	1	1	3	1	-	-	-	-	45	4,555,060.00
ศาลเยาวชนและครอบครัวจังหวัดสุราษฎร์ธานี	เยาวชนแพ่ง	216	1	12	10	8	14	-	2	-	-	263	95,300,365.00
รวมศาลเยาวชนและครอบครัวสังกัดภาค 8		1,090	7	64	36	34	59	9	7	2	1	1,309	753,124,173.50
รวมศาลชั้นต้นสังกัดภาค 8		7,972	12,677	24,597	4,468	5,063	3,276	447	303	44	34	58,881	642,663,972,165.60

3.5 สถิติคดีส่วนแพ่งที่ยื่นฟ้องในรอบปี จำแนกตามทุนทรัพย์ของศาลชั้นต้นทั่วราชอาณาจักร ประจำปี พ.ศ. 2564

ศาล	ประเภทคดี	ไม่มีทุนทรัพย์	ทุนทรัพย์ไม่	ทุนทรัพย์เกิน	ทุนทรัพย์เกิน	ทุนทรัพย์เกิน	ทุนทรัพย์เกิน	ทุนทรัพย์เกิน	ทุนทรัพย์เกิน	ทุนทรัพย์เกิน	ทุนทรัพย์เกิน	รวม	รวม
			เกิน 50,000 บาท	50,000 บาท แต่ไม่เกิน 300,000 บาท	300,000 บาท แต่ไม่เกิน 500,000 บาท	500,000 บาท แต่ไม่เกิน 1 ล้านบาท	1 ล้านบาท แต่ไม่เกิน 5 ล้านบาท	5 ล้านบาท แต่ไม่เกิน 10 ล้านบาท	10 ล้านบาท แต่ไม่เกิน 50 ล้านบาท	50 ล้านบาท แต่ไม่เกิน 100 ล้านบาท	ทุนทรัพย์เกิน 100 ล้านบาท ขึ้นไป		
ศาลชั้นต้นสังกัดภาค 9													
ศาลจังหวัดตรัง	แพ่ง	840	13	11	41	38	54	9	9	2	1	1,018	1,002,364,762.50
	ผู้บริโภค	-	5	10	418	447	257	21	10	-	-	1,168	1,238,613,702.64
	สิ่งแวดล้อม	-	-	-	-	-	1	-	-	-	-	1	2,774,859.74
	รวม	840	18	21	459	485	312	30	19	2	1	2,187	2,243,753,324.88
ศาลจังหวัดนราธิวาส	แพ่ง	770	36	85	6	11	13	6	2	-	-	929	116,057,643.87
	ผู้บริโภค	-	565	945	184	182	65	-	-	-	-	1,941	451,665,252.21
	สิ่งแวดล้อม	-	-	-	-	-	-	-	-	-	-	-	-
	รวม	770	601	1,030	190	193	78	6	2	-	-	2,870	567,722,896.08
ศาลจังหวัดน่าน	แพ่ง	497	62	139	15	31	21	2	2	1	1	771	355,577,571.13
	ผู้บริโภค	-	622	1,278	229	250	123	7	4	-	-	2,513	811,541,537.54
	สิ่งแวดล้อม	-	-	-	-	-	-	-	-	-	-	-	-
	รวม	497	684	1,417	244	281	144	9	6	1	1	3,284	1,167,119,108.67
ศาลจังหวัดเบตง	แพ่ง	95	2	8	-	1	-	-	-	-	-	106	1,989,103.37
	ผู้บริโภค	-	26	70	11	19	15	-	-	-	-	141	50,719,636.46
	สิ่งแวดล้อม	-	-	-	-	-	-	-	-	-	-	-	-
	รวม	95	28	78	11	20	15	-	-	-	-	247	52,708,739.83
ศาลจังหวัดปัตตานี	แพ่ง	956	40	84	12	14	18	4	3	-	-	1,131	136,413,541.14
	ผู้บริโภค	-	550	1,058	153	130	46	3	1	-	-	1,941	415,800,736.97
	สิ่งแวดล้อม	-	-	-	-	-	-	-	-	-	-	-	-
	รวม	956	590	1,142	165	144	64	7	4	-	-	3,072	552,214,278.11
ศาลจังหวัดพัทลุง	แพ่ง	784	110	157	25	28	42	5	8	-	-	1,159	362,231,008.74
	ผู้บริโภค	-	1,369	2,515	403	378	232	18	5	-	-	4,920	1,446,210,965.79
	สิ่งแวดล้อม	-	-	-	-	-	1	-	-	-	-	1	4,184,996.68
	รวม	784	1,479	2,672	428	406	275	23	13	-	-	6,080	1,812,626,971.21
ศาลจังหวัดยะลา	แพ่ง	523	44	82	4	17	16	1	1	-	-	688	86,612,034.40
	ผู้บริโภค	-	401	800	114	125	50	1	1	-	-	1,492	337,265,094.14
	สิ่งแวดล้อม	-	-	-	-	-	-	-	-	-	-	-	-
	รวม	523	445	882	118	142	66	2	2	-	-	2,180	423,877,128.54

3.5 สถิติคดีส่วนแพ่งที่ยื่นฟ้องในรอบปี จำแนกตามทุนทรัพย์ของศาลชั้นต้นทั่วราชอาณาจักร ประจำปี พ.ศ. 2564

ศาล	ประเภทคดี	ไม่มีทุนทรัพย์	ทุนทรัพย์ไม่	ทุนทรัพย์เกิน	ทุนทรัพย์เกิน	ทุนทรัพย์เกิน	ทุนทรัพย์เกิน	ทุนทรัพย์เกิน	ทุนทรัพย์เกิน	ทุนทรัพย์เกิน	ทุนทรัพย์เกิน	รวม	รวม
			เกิน 50,000 บาท	50,000 บาท แต่ไม่เกิน 300,000 บาท	300,000 บาท แต่ไม่เกิน 500,000 บาท	500,000 บาท แต่ไม่เกิน 1 ล้านบาท	1 ล้านบาท แต่ไม่เกิน 5 ล้านบาท	5 ล้านบาท แต่ไม่เกิน 10 ล้านบาท	10 ล้านบาท แต่ไม่เกิน 50 ล้านบาท	50 ล้านบาท แต่ไม่เกิน 100 ล้านบาท	100 ล้านบาท ขึ้นไป		
ศาลจังหวัดสงขลา	แพ่ง	1,461	10	30	93	115	151	25	22	7	4	1,918	2,167,046,635.17
	ผู้บริโภค	3	17	9	723	762	447	41	27	-	-	2,029	2,541,251,341.73
	สิ่งแวดล้อม	-	-	-	-	-	-	-	-	-	-	-	-
	รวม	1,464	27	39	816	877	598	66	49	7	4	3,947	4,708,297,976.90
ศาลจังหวัดสตูล	แพ่ง	395	49	79	8	12	17	5	4	-	-	569	230,376,617.57
	ผู้บริโภค	-	592	1,278	183	190	68	5	-	-	-	2,316	520,692,126.91
	สิ่งแวดล้อม	-	-	-	-	2	-	-	-	-	-	2	1,476,151.53
	รวม	395	641	1,357	191	204	85	10	4	-	-	2,887	752,544,896.01
รวมศาลจังหวัดสังกัดภาค 9	แพ่ง	6,321	366	675	204	267	332	57	51	10	6	8,289	4,458,668,917.89
	ผู้บริโภค	3	4,147	7,963	2,418	2,483	1,303	96	48	-	-	18,461	7,813,760,394.39
	สิ่งแวดล้อม	-	-	-	-	2	2	-	-	-	-	4	8,436,007.95
	รวม	6,324	4,513	8,638	2,622	2,752	1,637	153	99	10	6	26,754	12,280,865,320.23
ศาลแขวงตรัง	แพ่ง	-	155	238	-	-	-	-	-	-	-	393	41,132,014.62
	ผู้บริโภค	-	1,278	2,311	-	-	-	-	-	-	-	3,589	330,332,971.43
	สิ่งแวดล้อม	-	-	-	-	-	-	-	-	-	-	-	-
	รวม	-	1,433	2,549	-	-	-	-	-	-	-	3,982	371,464,986.05
ศาลแขวงสงขลา	แพ่ง	-	294	503	-	-	-	-	-	-	-	797	79,629,620.23
	ผู้บริโภค	-	1,936	4,479	-	-	-	-	-	-	-	6,415	601,830,604.64
	สิ่งแวดล้อม	-	-	-	-	-	-	-	-	-	-	-	-
	รวม	-	2,230	4,982	-	-	-	-	-	-	-	7,212	681,460,224.87
รวมศาลแขวงสังกัดภาค 9	แพ่ง	-	449	741	-	-	-	-	-	-	-	1,190	120,761,634.85
	ผู้บริโภค	-	3,214	6,790	-	-	-	-	-	-	-	10,004	932,163,576.07
	สิ่งแวดล้อม	-	-	-	-	-	-	-	-	-	-	-	-
	รวม	-	3,663	7,531	-	-	-	-	-	-	-	11,194	1,052,925,210.92

3.5 สถิติคดีส่วนแพ่งที่ยื่นฟ้องในรอบปี จำแนกตามทุนทรัพย์ของศาลชั้นต้นทั่วราชอาณาจักร ประจำปี พ.ศ. 2564

ศาล	ประเภทคดี	ไม่มีทุนทรัพย์	ทุนทรัพย์ไม่	ทุนทรัพย์เกิน	ทุนทรัพย์เกิน	ทุนทรัพย์เกิน	ทุนทรัพย์เกิน	ทุนทรัพย์เกิน	ทุนทรัพย์เกิน	ทุนทรัพย์เกิน	ทุนทรัพย์เกิน	รวม	จำนวนคดี	จำนวนทุนทรัพย์
			เกิน 50,000 บาท	50,000 บาท แต่ไม่เกิน 300,000 บาท	300,000 บาท แต่ไม่เกิน 500,000 บาท	500,000 บาท แต่ไม่เกิน 1 ล้านบาท	1 ล้านบาท แต่ไม่เกิน 5 ล้านบาท	5 ล้านบาท แต่ไม่เกิน 10 ล้านบาท	10 ล้านบาท แต่ไม่เกิน 50 ล้านบาท	50 ล้านบาท แต่ไม่เกิน 100 ล้านบาท	ทุนทรัพย์เกิน 100 ล้านบาท ขึ้นไป			
ศาลจังหวัดบดง(พิจารณาคดีเยาวชนและครอบครัว)	เยาวชนฯแพ่ง	8	-	1	-	-	-	-	-	-	-	9	134,000.00	
ศาลเยาวชนและครอบครัวจังหวัดศรีสะเกษ	เยาวชนฯแพ่ง	93	-	12	2	1	4	-	-	-	-	112	11,309,235.00	
ศาลเยาวชนและครอบครัวจังหวัดนครราชสีมา	เยาวชนฯแพ่ง	63	2	7	-	3	-	-	1	-	-	76	22,522,354.00	
ศาลเยาวชนและครอบครัวจังหวัดปัตตานี	เยาวชนฯแพ่ง	48	-	1	2	1	3	-	-	-	-	55	138,825,096.00	
ศาลเยาวชนและครอบครัวจังหวัดพัทลุง	เยาวชนฯแพ่ง	86	1	19	2	1	3	-	-	-	-	112	12,970,125.00	
ศาลเยาวชนและครอบครัวจังหวัดยะลา	เยาวชนฯแพ่ง	55	1	1	1	2	-	-	-	-	-	60	5,500,211.00	
ศาลเยาวชนและครอบครัวจังหวัดสงขลา	เยาวชนฯแพ่ง	299	1	25	11	10	14	2	-	-	-	362	61,516,275.00	
ศาลเยาวชนและครอบครัวจังหวัดสตูล	เยาวชนฯแพ่ง	33	-	3	1	2	5	-	-	-	-	44	10,364,185.00	
รวมศาลเยาวชนและครอบครัวสังกัดภาค 9		685	5	69	19	20	29	2	1	-	-	830	263,141,481.00	
รวมศาลชั้นต้นสังกัดภาค 9		7,009	8,181	16,238	2,641	2,772	1,666	155	100	10	6	38,778	13,596,932,012.15	

3.6 สถิติคดีส่วนอาญาที่เข้าสู่การพิจารณาและพิพากษาเสร็จไป จำแนกตามรายละเอียดคดีเสร็จไปของศาลชั้นต้นทั่วราชอาณาจักร ประจำปี พ.ศ. 2564

ศาล	ประเภทคดี	คดีที่เข้าสู่การพิจารณา			คดีเสร็จไป								คดีค้างไป
		คดีค้างมา	คดีรับใหม่	รวม	พิพากษา		ยอมความ	ถอนฟ้อง	จำหน่ายคดี		โดยเหตุอื่น	รวม	
					ลงโทษ	ยกฟ้อง			ชั่วคราว	อื่น ๆ			
ศาลชั้นต้นไม่สังกัดภาค													
ศาลอาญา	อาญา	1,825	3,338	5,163	1,834	30	-	165	131	-	120	2,280	2,883
	ยาเสพติด	496	2,032	2,528	1,562	62	-	-	21	-	8	1,653	875
	ค้ำมนุษย์	38	70	108	38	-	-	-	1	-	1	40	68
	รวม	2,359	5,440	7,799	3,434	92	-	165	153	-	129	3,973	3,826
ศาลอาญารุงเทพใต้	อาญา	536	2,166	2,702	1,550	13	-	63	-	14	132	1,772	930
อาญารธนบุรี	อาญา	466	2,703	3,169	2,135	50	-	-	-	165	11	2,361	808
อาญาตลิ่งชัน	อาญา	414	2,372	2,786	1,595	52	-	32	140	62	-	1,881	905
อาญาพระโขนง	อาญา	393	3,010	3,403	1,845	-	-	107	183	60	273	2,468	935
อาญามีนบุรี	อาญา	1,171	5,800	6,971	4,149	26	2	143	296	71	31	4,718	2,253
รวมกลุ่มศาลอาญา		5,339	21,491	26,830	14,708	233	2	510	772	372	576	17,173	9,657
ศาลอาญาคดีทุจริตกลาง	ทุจริตอาญา	90	197	287	32	82	-	12	5	-	26	157	130
ศาลอาญาคดีทุจริตภาค 1	ทุจริตอาญา	77	152	229	23	9	-	3	3	4	25	67	162
ศาลอาญาคดีทุจริตภาค 2	ทุจริตอาญา	27	69	96	12	2	-	-	-	-	19	33	63
ศาลอาญาคดีทุจริตภาค 3	ทุจริตอาญา	50	196	246	69	2	-	11	5	6	25	118	128
ศาลอาญาคดีทุจริตภาค 4	ทุจริตอาญา	104	299	403	162	44	15	7	4	1	-	233	170
ศาลอาญาคดีทุจริตภาค 5	ทุจริตอาญา	62	136	198	37	5	-	4	1	3	18	68	130
ศาลอาญาคดีทุจริตภาค 6	ทุจริตอาญา	67	236	303	35	71	-	4	2	-	-	112	191
ศาลอาญาคดีทุจริตภาค 7	ทุจริตอาญา	55	87	142	32	12	-	7	1	3	1	56	86
ศาลอาญาคดีทุจริตภาค 8	ทุจริตอาญา	35	78	113	30	16	-	3	-	-	-	49	64
ศาลอาญาคดีทุจริตภาค 9	ทุจริตอาญา	23	101	124	23	4	-	2	6	1	1	37	87
รวมกลุ่มศาลอาญาคดีทุจริต		590	1,551	2,141	455	247	15	53	27	18	115	930	1,211
ศาลทรัพย์สินทางปัญญา	ทรัพย์สินอาญา	211	1,430	1,641	1,080	-	-	93	13	61	-	1,247	394
ศาลเยาวชนและครอบครัวกลาง	อาญา	100	300	400	131	9	-	-	-	44	14	198	202
	คุ้มครองเด็ก	-	1	1	-	-	-	-	-	-	-	-	1
	ความรุนแรง	1	7	8	-	-	1	1	-	1	-	3	5
	รวม	101	308	409	131	9	1	1	-	45	14	201	208

3.6 สถิติคดีส่วนอาญาที่เข้าสู่การพิจารณาและพิพากษาเสร็จไป จำแนกตามรายละเอียดคดีเสร็จไปของศาลชั้นต้นทั่วประเทศ ประจำปี พ.ศ. 2564

ศาล	ประเภทคดี	คดีที่เข้าสู่การพิจารณา			คดีเสร็จไป								คดีค้างไป
		คดีค้างมา	คดีรับใหม่	รวม	พิพากษา		ยอมความ	ถอนฟ้อง	จำหน่ายคดี		โดยเหตุอื่น	รวม	
					ลงโทษ	ยกฟ้อง			ชั่วคราว	อื่น ๆ			
ศาลเยาวชนและครอบครัวกลาง(สาขามีนบุรี)	อาญา	88	139	227	47	-	-	-	-	16	26	89	138
	คุ้มครองเด็ก	-	-	-	-	-	-	-	-	-	-	-	-
	ความรุนแรง	1	6	7	4	-	-	-	-	-	1	5	2
	รวม	89	145	234	51	-	-	-	-	16	27	94	140
รวมศาลเยาวชนและครอบครัวกลาง	อาญา	188	439	627	178	9	-	-	-	60	40	287	340
	คุ้มครองเด็ก	-	1	1	-	-	-	-	-	-	-	-	1
	ความรุนแรง	2	13	15	4	-	1	1	-	1	1	8	7
	รวม	190	453	643	182	9	1	1	-	61	41	295	348
รวมศาลชั้นต้นไม่สังกัดภาค		6,330	24,925	31,255	16,425	489	18	657	812	512	732	19,645	11,610
รวมศาลจังหวัดสังกัดภาค 1 - 9	อาญา	25,054	316,060	341,114	276,426	1,295	240	3,561	8,831	3,048	847	294,248	46,866
	นักโทษเที่ยว(อาญา)	15	115	130	110	2	-	1	-	4	-	117	13
	รวม	25,069	316,175	341,244	276,536	1,297	240	3,562	8,831	3,052	847	294,365	46,879
รวมศาลแขวงสังกัดภาค 1 - 9	อาญา	7,456	98,504	105,960	80,464	338	352	2,418	4,632	915	2,392	91,511	14,449
	นักโทษเที่ยว(อาญา)	1	282	283	277	-	-	-	2	2	1	282	1
	รวม	7,457	98,786	106,243	80,741	338	352	2,418	4,634	917	2,393	91,793	14,450
รวมศาลเยาวชนและครอบครัวสังกัดภาค 1 - 9	อาญา	510	9,520	10,030	1,532	47	5	31	-	7,098	495	9,208	822
	คุ้มครองเด็ก	3	29	32	31	-	-	-	-	-	1	32	-
	ความรุนแรง	8	155	163	91	1	3	15	-	22	11	143	20
	รวม	521	9,704	10,225	1,654	48	8	46	-	7,120	507	9,383	842
รวมศาลชั้นต้นทั่วประเทศ		39,377	449,590	488,967	375,356	2,172	618	6,683	14,277	11,601	4,479	415,186	73,781

3.6 สถิติคดีส่วนอาญาที่เข้าสู่การพิจารณาและพิพากษาเสร็จไป จำแนกตามรายละเอียดคดีเสร็จไปของศาลชั้นต้นทั่วราชอาณาจักร ประจำปี พ.ศ. 2564

ศาล	ประเภทคดี	คดีที่เข้าสู่การพิจารณา			คดีเสร็จไป								คดีค้างไป
		คดีค้างมา	คดีรับใหม่	รวม	พิพากษา		ยอมความ	ถอนฟ้อง	จำหน่ายคดี		โดยเหตุอื่น	รวม	
					ลงโทษ	ยกฟ้อง			ชั่วคราว	อื่น ๆ			
ศาลชั้นต้นสังกัดภาค 1													
ศาลจังหวัดชัยนาท	อาญา	100	1,712	1,812	1,536	9	11	23	29	7	1	1,616	196
ศาลจังหวัดชัยบาดาล	อาญา	48	1,799	1,847	1,697	-	-	-	12	-	-	1,709	138
ศาลจังหวัดธัญบุรี	อาญา	800	7,991	8,791	6,838	9	1	130	327	124	72	7,501	1,290
ศาลจังหวัดนนทบุรี	อาญา	691	2,993	3,684	2,147	7	1	48	74	60	-	2,337	1,347
ศาลจังหวัดปทุมธานี	อาญา	298	2,692	2,990	2,327	1	-	9	78	56	3	2,474	516
ศาลจังหวัดพระนครศรีอยุธยา	อาญา	270	2,997	3,267	2,711	36	-	38	-	107	2	2,894	373
ศาลจังหวัดลพบุรี	อาญา	199	2,261	2,460	2,063	14	-	21	6	53	-	2,157	303
ศาลจังหวัดสมุทรปราการ	อาญา	582	4,827	5,409	4,045	-	-	37	89	64	16	4,251	1,158
ศาลจังหวัดสระบุรี	อาญา	277	2,965	3,242	2,367	10	-	26	314	7	3	2,727	515
ศาลจังหวัดสิงห์บุรี	อาญา	156	1,846	2,002	1,650	8	-	23	41	4	-	1,726	276
ศาลจังหวัดอ่างทอง	อาญา	110	2,221	2,331	1,955	4	-	17	46	-	18	2,040	291
รวมศาลจังหวัดสังกัดภาค 1		3,531	34,304	37,835	29,336	98	13	372	1,016	482	115	31,432	6,403
ศาลแขวงดอนเมือง	อาญา	157	1,332	1,489	962	3	-	63	40	4	4	1,076	413
ศาลแขวงดุสิต	อาญา	338	1,396	1,734	949	28	-	83	158	5	11	1,234	500
	นักท่องเที่ยวก่อน(อาญา)	-	-	-	-	-	-	-	-	-	-	-	-
	รวม	338	1,396	1,734	949	28	-	83	158	5	11	1,234	500
ศาลแขวงธนบุรี	อาญา	388	2,503	2,891	1,746	-	1	87	201	35	160	2,230	661
ศาลแขวงนนทบุรี	อาญา	391	4,581	4,972	3,361	10	-	154	272	68	111	3,976	996
ศาลแขวงบางบอน	อาญา	151	1,398	1,549	1,027	6	6	60	152	-	4	1,255	294
ศาลแขวงปทุมวัน	อาญา	115	638	753	323	-	-	37	89	35	43	527	226
	นักท่องเที่ยวก่อน(อาญา)	-	8	8	6	-	-	-	-	1	1	8	-
	รวม	115	646	761	329	-	-	37	89	36	44	535	226
ศาลแขวงพระนครใต้	อาญา	577	1,979	2,556	1,306	15	2	169	271	46	14	1,823	733
	นักท่องเที่ยวก่อน(อาญา)	-	80	80	80	-	-	-	-	-	-	80	-
	รวม	577	2,059	2,636	1,386	15	2	169	271	46	14	1,903	733

3.6 สถิติคดีส่วนอาญาที่เข้าสู่การพิจารณาและพิพากษาเสร็จไป จำแนกตามรายละเอียดคดีเสร็จไปของศาลชั้นต้นทั่วราชอาณาจักร ประจำปี พ.ศ. 2564

ศาล	ประเภทคดี	คดีที่เข้าสู่การพิจารณา			คดีเสร็จไป								คดีค้างไป
		คดีค้างมา	คดีรับใหม่	รวม	พิพากษา		ยอมความ	ถอนฟ้อง	จำหน่ายคดี		โดยเหตุอื่น	รวม	
					ลงโทษ	ยกฟ้อง			ชั่วคราว	อื่น ๆ			
ศาลแขวงพระนครศรีอยุธยา	อาญา	136	3,196	3,332	2,835	7	-	42	120	22	12	3,038	294
ศาลแขวงพระนครศรีเหนือ	อาญา	816	4,283	5,099	2,518	-	329	188	148	77	200	3,460	1,639
	นักท่องเที่ยง(อาญา)	-	-	-	-	-	-	-	-	-	-	-	-
	รวม	816	4,283	5,099	2,518	-	329	188	148	77	200	3,460	1,639
ศาลแขวงลพบุรี	อาญา	59	1,633	1,692	1,458	1	-	13	34	2	9	1,517	175
ศาลแขวงสมุทรปราการ	อาญา	457	7,808	8,265	6,809	13	-	112	160	49	4	7,147	1,118
ศาลแขวงสระบุรี	อาญา	110	2,185	2,295	1,983	9	1	35	-	127	14	2,169	126
รวมศาลแขวงสังกัดภาค 1	อาญา	3,695	32,932	36,627	25,277	92	339	1,043	1,645	470	586	29,452	7,175
	นักท่องเที่ยง(อาญา)	-	88	88	86	-	-	-	-	1	1	88	-
	รวม	3,695	33,020	36,715	25,363	92	339	1,043	1,645	471	587	29,540	7,175
ศาลเยาวชนและครอบครัวจังหวัดชัยนาท	เยาวชนอาญา	5	34	39	3	1	-	-	-	33	2	39	-
	คุ้มครองเด็ก	-	-	-	-	-	-	-	-	-	-	-	-
	ความรุนแรง	-	-	-	-	-	-	-	-	-	-	-	-
	รวม	5	34	39	3	1	-	-	-	33	2	39	-
ศาลเยาวชนและครอบครัวจังหวัดนนทบุรี	เยาวชนอาญา	11	139	150	20	-	-	-	-	102	1	123	27
	คุ้มครองเด็ก	2	-	2	2	-	-	-	-	-	-	2	-
	ความรุนแรง	-	-	-	-	-	-	-	-	-	-	-	-
	รวม	13	139	152	22	-	-	-	-	102	1	125	27
ศาลเยาวชนและครอบครัวจังหวัดปทุมธานี	เยาวชนอาญา	11	132	143	1	-	-	-	-	1	117	119	24
	คุ้มครองเด็ก	1	1	2	1	-	-	-	-	-	1	2	-
	ความรุนแรง	-	2	2	-	-	-	-	-	-	2	2	-
	รวม	12	135	147	2	-	-	-	-	1	120	123	24
ศาลเยาวชนและครอบครัวจังหวัดพระนครศรีอยุธยา	เยาวชนอาญา	7	52	59	4	-	-	-	-	11	32	47	12
	คุ้มครองเด็ก	-	-	-	-	-	-	-	-	-	-	-	-
	ความรุนแรง	-	1	1	-	-	-	-	-	-	1	1	-
	รวม	7	53	60	4	-	-	-	-	11	33	48	12

3.6 สถิติคดีส่วนอาญาที่เข้าสู่การพิจารณาและพิพากษาเสร็จไป จำแนกตามรายละเอียดคดีเสร็จไปของศาลชั้นต้นทั่วประเทศ ประจำปี พ.ศ. 2564

ศาล	ประเภทคดี	คดีที่เข้าสู่การพิจารณา			คดีเสร็จไป								คดีค้างไป
		คดีค้างมา	คดีรับใหม่	รวม	พิพากษา		ยอมความ	ถอนฟ้อง	จำหน่ายคดี		โดยเหตุอื่น	รวม	
					ลงโทษ	ยกฟ้อง			ชั่วคราว	อื่น ๆ			
ศาลเยาวชนและครอบครัวจังหวัดลพบุรี	เยาวชนอาญา	4	59	63	10	-	-	-	-	47	-	57	6
	คุ้มครองเด็ก	-	-	-	-	-	-	-	-	-	-	-	-
	ความรุนแรง	-	2	2	1	-	-	-	-	1	-	2	-
	รวม	4	61	65	11	-	-	-	-	48	-	59	6
ศาลเยาวชนและครอบครัวจังหวัดสมุทรปราการ	เยาวชนอาญา	16	255	271	19	-	-	-	-	128	69	216	55
	คุ้มครองเด็ก	-	1	1	1	-	-	-	-	-	-	1	-
	ความรุนแรง	1	5	6	1	-	-	2	-	-	1	4	2
	รวม	17	261	278	21	-	-	2	-	128	70	221	57
ศาลเยาวชนและครอบครัวจังหวัดสระบุรี	เยาวชนอาญา	3	76	79	2	-	-	-	-	75	-	77	2
	คุ้มครองเด็ก	-	-	-	-	-	-	-	-	-	-	-	-
	ความรุนแรง	1	1	2	-	-	-	-	-	-	2	2	-
	รวม	4	77	81	2	-	-	-	-	75	2	79	2
ศาลเยาวชนและครอบครัวจังหวัดสิงห์บุรี	เยาวชนอาญา	-	22	22	5	-	-	-	-	15	-	20	2
	คุ้มครองเด็ก	-	-	-	-	-	-	-	-	-	-	-	-
	ความรุนแรง	-	-	-	-	-	-	-	-	-	-	-	-
	รวม	-	22	22	5	-	-	-	-	15	-	20	2
ศาลเยาวชนและครอบครัวจังหวัดอ่างทอง	เยาวชนอาญา	1	17	18	2	-	-	-	-	16	-	18	-
	คุ้มครองเด็ก	-	-	-	-	-	-	-	-	-	-	-	-
	ความรุนแรง	-	-	-	-	-	-	-	-	-	-	-	-
	รวม	1	17	18	2	-	-	-	-	16	-	18	-
รวมศาลเยาวชนและครอบครัวสังกัดภาค 1	เยาวชนอาญา	58	786	844	66	1	-	-	-	428	221	716	128
	คุ้มครองเด็ก	3	2	5	4	-	-	-	-	-	1	5	-
	ความรุนแรง	2	11	13	2	-	-	2	-	1	6	11	2
	รวม	63	799	862	72	1	-	2	-	429	228	732	130
รวมศาลชั้นต้นสังกัดภาค 1		7,289	68,123	75,412	54,771	191	352	1,417	2,661	1,382	930	61,704	13,708

3.6 สถิติคดีส่วนอาญาที่เข้าสู่การพิจารณาและพิพากษาเสร็จไป จำแนกตามรายละเอียดคดีเสร็จไปของศาลชั้นต้นทั่วประเทศ ประจำปี พ.ศ. 2564

ศาล	ประเภทคดี	คดีที่เข้าสู่การพิจารณา			คดีเสร็จไป								คดีค้างไป
		คดีค้างมา	คดีรับใหม่	รวม	พิพากษา		ยอมความ	ถอนฟ้อง	จำหน่ายคดี		โดยเหตุอื่น	รวม	
					ลงโทษ	ยกฟ้อง			ชั่วคราว	อื่น ๆ			
ศาลชั้นต้นสังกัดภาค 2													
ศาลจังหวัดบึงกาฬบุรี	อาญา	111	964	1,075	886	3	1	12	26	16	2	946	129
ศาลจังหวัดจันทบุรี	อาญา	193	4,118	4,311	3,630	4	1	50	93	-	19	3,797	514
ศาลจังหวัดฉะเชิงเทรา	อาญา	422	4,062	4,484	3,162	19	2	36	77	45	7	3,348	1,136
ศาลจังหวัดชลบุรี	อาญา	346	2,988	3,334	2,296	36	-	54	91	16	-	2,493	841
ศาลจังหวัดตราด	อาญา	96	1,315	1,411	1,138	-	-	12	30	-	25	1,205	206
ศาลจังหวัดนครนายก	อาญา	172	1,978	2,150	1,756	12	-	12	104	-	2	1,886	264
ศาลจังหวัดปราจีนบุรี	อาญา	145	1,795	1,940	1,475	20	-	38	48	10	2	1,593	347
ศาลจังหวัดพัทธยา	อาญา	612	1,987	2,599	1,620	-	1	59	59	27	4	1,770	829
	นักท่องเที่ยง(อาญา)	5	14	19	15	-	-	-	-	-	-	15	4
	รวม	617	2,001	2,618	1,635	-	1	59	59	27	4	1,785	833
ศาลจังหวัดระยอง	อาญา	337	3,262	3,599	2,718	8	1	29	172	-	34	2,962	637
ศาลจังหวัดสระแก้ว	อาญา	280	3,400	3,680	3,075	13	5	39	105	-	3	3,240	440
รวมศาลจังหวัดสังกัดภาค 2	อาญา	2,714	25,869	28,583	21,756	115	11	341	805	114	98	23,240	5,343
	นักท่องเที่ยง(อาญา)	5	14	19	15	-	-	-	-	-	-	15	4
	รวม	2,719	25,883	28,602	21,771	115	11	341	805	114	98	23,255	5,347
ศาลแขวงชลบุรี	อาญา	261	4,412	4,673	3,849	18	1	74	174	33	5	4,154	519
ศาลแขวงพัทธยา	อาญา	297	3,041	3,338	2,597	-	-	114	109	48	2	2,870	468
	นักท่องเที่ยง(อาญา)	1	189	190	186	-	-	-	2	1	-	189	1
	รวม	298	3,230	3,528	2,783	-	-	114	111	49	2	3,059	469
ศาลแขวงระยอง	อาญา	275	2,796	3,071	2,307	17	1	115	223	-	15	2,678	393
รวมศาลแขวงสังกัดภาค 2	อาญา	833	10,249	11,082	8,753	35	2	303	506	81	22	9,702	1,380
	นักท่องเที่ยง(อาญา)	1	189	190	186	-	-	-	2	1	-	189	1
	รวม	834	10,438	11,272	8,939	35	2	303	508	82	22	9,891	1,381

3.6 สถิติคดีส่วนอาญาที่เข้าสู่การพิจารณาและพิพากษาเสร็จไป จำแนกตามรายละเอียดคดีเสร็จไปของศาลชั้นต้นทั่วราชอาณาจักร ประจำปี พ.ศ. 2564

ศาล	ประเภทคดี	คดีที่เข้าสู่การพิจารณา			คดีเสร็จไป								คดีค้างไป
		คดีค้างมา	คดีรับใหม่	รวม	พิพากษา		ยอมความ	ถอนฟ้อง	จำหน่ายคดี		โดยเหตุอื่น	รวม	
					ลงโทษ	ยกฟ้อง			ชั่วคราว	อื่น ๆ			
ศาลเยาวชนและครอบครัวจังหวัดจันทบุรี	เยาวชนอาญา	4	41	45	10	-	-	-	-	32	-	42	3
	คุ้มครองเด็ก	-	-	-	-	-	-	-	-	-	-	-	-
	ความรุนแรง	-	-	-	-	-	-	-	-	-	-	-	-
	รวม	4	41	45	10	-	-	-	-	32	-	42	3
ศาลเยาวชนและครอบครัวจังหวัดฉะเชิงเทรา	เยาวชนอาญา	6	72	78	8	-	-	1	-	58	-	67	11
	คุ้มครองเด็ก	-	-	-	-	-	-	-	-	-	-	-	-
	ความรุนแรง	-	1	1	1	-	-	-	-	-	-	1	-
	รวม	6	73	79	9	-	-	1	-	58	-	68	11
ศาลเยาวชนและครอบครัวจังหวัดชลบุรี	เยาวชนอาญา	10	96	106	22	1	-	1	-	71	-	95	11
	คุ้มครองเด็ก	-	-	-	-	-	-	-	-	-	-	-	-
	ความรุนแรง	-	2	2	1	-	-	1	-	-	-	2	-
	รวม	10	98	108	23	1	-	2	-	71	-	97	11
ศาลเยาวชนและครอบครัวจังหวัดตราด	เยาวชนอาญา	1	20	21	6	-	-	-	-	15	-	21	-
	คุ้มครองเด็ก	-	-	-	-	-	-	-	-	-	-	-	-
	ความรุนแรง	-	-	-	-	-	-	-	-	-	-	-	-
	รวม	1	20	21	6	-	-	-	-	15	-	21	-
ศาลเยาวชนและครอบครัวจังหวัดนครนายก	เยาวชนอาญา	2	41	43	10	-	-	-	-	32	-	42	1
	คุ้มครองเด็ก	-	-	-	-	-	-	-	-	-	-	-	-
	ความรุนแรง	-	-	-	-	-	-	-	-	-	-	-	-
	รวม	2	41	43	10	-	-	-	-	32	-	42	1
ศาลเยาวชนและครอบครัวจังหวัดปราจีนบุรี	เยาวชนอาญา	-	37	37	7	-	-	-	-	28	-	35	2
	คุ้มครองเด็ก	-	-	-	-	-	-	-	-	-	-	-	-
	ความรุนแรง	-	-	-	-	-	-	-	-	-	-	-	-
	รวม	-	37	37	7	-	-	-	-	28	-	35	2
ศาลเยาวชนและครอบครัวจังหวัดระยอง	เยาวชนอาญา	6	58	64	46	-	-	2	-	2	6	56	8
	คุ้มครองเด็ก	-	1	1	1	-	-	-	-	-	-	1	-
	ความรุนแรง	-	4	4	4	-	-	-	-	-	-	4	-
	รวม	6	63	69	51	-	-	2	-	2	6	61	8

3.6 สถิติคดีส่วนอาญาที่เข้าสู่การพิจารณาและพิพากษาเสร็จไป จำแนกตามรายละเอียดคดีเสร็จไปของศาลชั้นต้นทั่วราชอาณาจักร ประจำปี พ.ศ. 2564

ศาล	ประเภทคดี	คดีที่เข้าสู่การพิจารณา			คดีเสร็จไป								คดีค้างไป
		คดีค้างมา	คดีรับใหม่	รวม	พิพากษา		ยอมความ	ถอนฟ้อง	จำหน่ายคดี		โดยเหตุอื่น	รวม	
					ลงโทษ	ยกฟ้อง			ชั่วคราว	อื่น ๆ			
ศาลเยาวชนและครอบครัวจังหวัดสระแก้ว	เยาวชนอาญา	6	75	81	18	-	-	-	-	59	-	77	4
	คุ้มครองเด็ก	-	-	-	-	-	-	-	-	-	-	-	-
	ความรุนแรง	-	-	-	-	-	-	-	-	-	-	-	-
	รวม	6	75	81	18	-	-	-	-	59	-	77	4
รวมศาลเยาวชนและครอบครัวสังกัดภาค 2	เยาวชนอาญา	35	440	475	127	1	-	4	-	297	6	435	40
	คุ้มครองเด็ก	-	1	1	1	-	-	-	-	-	-	1	-
	ความรุนแรง	-	7	7	6	-	-	1	-	-	-	7	-
	รวม	35	448	483	134	1	-	5	-	297	6	443	40
รวมศาลชั้นต้นสังกัดภาค 2		3,588	36,769	40,357	30,844	151	13	649	1,313	493	126	33,589	6,768

3.6 สถิติคดีส่วนอาญาที่เข้าสู่การพิจารณาและพิพากษาเสร็จไป จำแนกตามรายละเอียดคดีเสร็จไปของศาลชั้นต้นทั่วประเทศ ประจำปี พ.ศ. 2564

ศาล	ประเภทคดี	คดีที่เข้าสู่การพิจารณา			คดีเสร็จไป								คดีค้างไป
		คดีค้างมา	คดีรับใหม่	รวม	พิพากษา		ยอมความ	ถอนฟ้อง	จำหน่ายคดี		โดยเหตุอื่น	รวม	
					ลงโทษ	ยกฟ้อง			ชั่วคราว	อื่น ๆ			
ศาลชั้นต้นสังกัดภาค 3													
ศาลจังหวัดกันทรลักษณ์	อาญา	152	2,885	3,037	2,759	7	1	15	-	41	-	2,823	214
ศาลจังหวัดชัยภูมิ	อาญา	164	3,193	3,357	2,843	20	-	39	84	-	2	2,988	369
ศาลจังหวัดเดชอุดม	อาญา	100	2,236	2,336	2,111	10	-	27	37	-	-	2,185	151
ศาลจังหวัดนครราชสีมา	อาญา	347	2,506	2,853	2,000	27	2	34	97	-	1	2,161	692
ศาลจังหวัดนารอง	อาญา	140	2,114	2,254	1,977	12	34	36	-	-	-	2,059	195
ศาลจังหวัดบัวใหญ่	อาญา	52	1,524	1,576	1,450	8	-	16	20	7	2	1,503	73
ศาลจังหวัดบุรีรัมย์	อาญา	378	3,808	4,186	3,470	-	3	61	121	-	4	3,659	527
ศาลจังหวัดพิจิตร	อาญา	53	1,229	1,282	1,134	3	-	8	32	3	2	1,182	100
ศาลจังหวัดภูเขียว	อาญา	159	2,520	2,679	2,313	5	7	27	129	2	-	2,483	196
ศาลจังหวัดยโสธร	อาญา	146	2,861	3,007	2,608	16	-	18	76	3	-	2,721	286
ศาลจังหวัดรัตนบุรี	อาญา	80	1,371	1,451	1,280	14	-	7	-	21	-	1,322	129
ศาลจังหวัดศรีสะเกษ	อาญา	239	5,669	5,908	4,951	32	-	44	558	21	2	5,608	300
ศาลจังหวัดสกลนคร	อาญา	166	2,719	2,885	2,482	15	-	38	75	-	1	2,611	274
ศาลจังหวัดสกลนคร (ปากช่อง)	อาญา	130	2,210	2,340	1,814	6	-	23	250	5	3	2,101	239
ศาลจังหวัดสุรินทร์	อาญา	217	1,457	1,674	1,215	8	-	15	-	24	-	1,262	412
ศาลจังหวัดอำนาจเจริญ	อาญา	199	3,375	3,574	3,183	8	2	32	40	11	10	3,286	288
ศาลจังหวัดอุบลราชธานี	อาญา	335	2,821	3,156	2,390	-	2	28	75	8	25	2,528	628
รวมศาลจังหวัดสังกัดภาค 3		3,057	44,498	47,555	39,980	191	51	468	1,594	146	52	42,482	5,073
ศาลแขวงนครราชสีมา	อาญา	195	4,574	4,769	4,097	8	2	81	225	-	24	4,437	332
ศาลแขวงสุรินทร์	อาญา	71	2,168	2,239	2,038	11	-	32	52	-	-	2,133	106
ศาลแขวงอุบลราชธานี	อาญา	49	8,130	8,179	7,722	24	-	36	116	-	26	7,924	255
รวมศาลแขวงสังกัดภาค 3		315	14,872	15,187	13,857	43	2	149	393	-	50	14,494	693

3.6 สถิติคดีส่วนอาญาที่เข้าสู่การพิจารณาและพิพากษาเสร็จไป จำแนกตามรายละเอียดคดีเสร็จไปของศาลชั้นต้นทั่วราชอาณาจักร ประจำปี พ.ศ. 2564

ศาล	ประเภทคดี	คดีที่เข้าสู่การพิจารณา			คดีเสร็จไป								คดีค้างไป
		คดีค้างมา	คดีรับใหม่	รวม	พิพากษา		ยอมความ	ถอนฟ้อง	จำหน่ายคดี		โดยเหตุอื่น	รวม	
					ลงโทษ	ยกฟ้อง			ชั่วคราว	อื่น ๆ			
ศาลเยาวชนและครอบครัวจังหวัดชัยภูมิ	เยาวชนอาญา	8	209	217	23	-	-	1	-	170	16	210	7
	คุ้มครองเด็ก	-	1	1	1	-	-	-	-	-	-	1	-
	ความรุนแรง	-	4	4	4	-	-	-	-	-	-	4	-
	รวม	8	214	222	28	-	-	1	-	170	16	215	7
ศาลเยาวชนและครอบครัวจังหวัดนครราชสีมา	เยาวชนอาญา	20	376	396	22	-	-	2	-	327	1	352	44
	คุ้มครองเด็ก	-	4	4	4	-	-	-	-	-	-	4	-
	ความรุนแรง	-	4	4	1	-	-	-	-	1	-	2	2
	รวม	20	384	404	27	-	-	2	-	328	1	358	46
ศาลเยาวชนและครอบครัวจังหวัดบุรีรัมย์	เยาวชนอาญา	24	369	393	8	1	-	1	-	334	-	344	49
	คุ้มครองเด็ก	-	-	-	-	-	-	-	-	-	-	-	-
	ความรุนแรง	-	3	3	3	-	-	-	-	-	-	3	-
	รวม	24	372	396	11	1	-	1	-	334	-	347	49
ศาลเยาวชนและครอบครัวจังหวัดยโสธร	เยาวชนอาญา	4	131	135	1	-	-	1	-	122	4	128	7
	คุ้มครองเด็ก	-	-	-	-	-	-	-	-	-	-	-	-
	ความรุนแรง	1	-	1	-	-	-	-	-	1	-	1	-
	รวม	5	131	136	1	-	-	1	-	123	4	129	7
ศาลเยาวชนและครอบครัวจังหวัดศรีสะเกษ	เยาวชนอาญา	17	564	581	26	-	-	-	-	540	-	566	15
	คุ้มครองเด็ก	-	-	-	-	-	-	-	-	-	-	-	-
	ความรุนแรง	-	2	2	-	-	-	-	-	1	-	1	1
	รวม	17	566	583	26	-	-	-	-	541	-	567	16
ศาลเยาวชนและครอบครัวจังหวัดสุรินทร์	เยาวชนอาญา	11	318	329	20	-	-	-	-	287	-	307	22
	คุ้มครองเด็ก	-	2	2	2	-	-	-	-	-	-	2	-
	ความรุนแรง	1	5	6	3	-	-	2	-	1	-	6	-
	รวม	12	325	337	25	-	-	2	-	288	-	315	22
ศาลเยาวชนและครอบครัวจังหวัดอำนาจเจริญ	เยาวชนอาญา	3	126	129	67	-	-	-	-	22	39	128	1
	คุ้มครองเด็ก	-	-	-	-	-	-	-	-	-	-	-	-
	ความรุนแรง	-	-	-	-	-	-	-	-	-	-	-	-
	รวม	3	126	129	67	-	-	-	-	22	39	128	1

3.6 สถิติคดีส่วนอาญาที่เข้าสู่การพิจารณาและพิพากษาเสร็จไป จำแนกตามรายละเอียดคดีเสร็จไปของศาลชั้นต้นทั่วราชอาณาจักร ประจำปี พ.ศ. 2564

ศาล	ประเภทคดี	คดีที่เข้าสู่การพิจารณา			คดีเสร็จไป								คดีค้างไป
		คดีค้างมา	คดีรับใหม่	รวม	พิพากษา		ยอมความ	ถอนฟ้อง	จำหน่ายคดี		โดยเหตุอื่น	รวม	
					ลงโทษ	ยกฟ้อง			ชั่วคราว	อื่น ๆ			
ศาลเยาวชนและครอบครัวจังหวัดอุบลราชธานี	เยาวชนอาญา	10	318	328	56	-	-	-	-	255	-	311	17
	คุ้มครองเด็ก	-	-	-	-	-	-	-	-	-	-	-	-
	ความรุนแรง	-	2	2	1	-	-	-	-	-	-	1	1
	รวม	10	320	330	57	-	-	-	-	255	-	312	18
รวมศาลเยาวชนและครอบครัวสังกัดภาค 3	เยาวชนอาญา	97	2,411	2,508	223	1	-	5	-	2,057	60	2,346	162
	คุ้มครองเด็ก	-	7	7	7	-	-	-	-	-	-	7	-
	ความรุนแรง	2	20	22	12	-	-	2	-	4	-	18	4
	รวม	99	2,438	2,537	242	1	-	7	-	2,061	60	2,371	166
รวมศาลชั้นต้นสังกัดภาค 3		3,471	61,808	65,279	54,079	235	53	624	1,987	2,207	162	59,347	5,932

3.6 สถิติคดีส่วนอาญาที่เข้าสู่การพิจารณาและพิพากษาเสร็จไป จำแนกตามรายละเอียดคดีเสร็จไปของศาลชั้นต้นทั่วราชอาณาจักร ประจำปี พ.ศ. 2564

ศาล	ประเภทคดี	คดีที่เข้าสู่การพิจารณา			คดีเสร็จไป								คดีค้างไป
		คดีค้างมา	คดีรับใหม่	รวม	พิพากษา		ยอมความ	ถอนฟ้อง	จำหน่ายคดี		โดยเหตุอื่น	รวม	
					ลงโทษ	ยกฟ้อง			ชั่วคราว	อื่น ๆ			
ศาลชั้นต้นสังกัดภาค 4													
ศาลจังหวัดกาฬสินธุ์	อาญา	358	6,360	6,718	5,833	-	2	102	131	-	8	6,076	642
ศาลจังหวัดขอนแก่น	อาญา	339	3,774	4,113	3,123	5	1	41	-	185	22	3,377	736
ศาลจังหวัดชุมแพ	อาญา	122	2,088	2,210	1,920	4	-	32	47	14	1	2,018	192
ศาลจังหวัดนครพนม	อาญา	184	3,943	4,127	3,825	12	-	-	-	-	-	3,837	290
ศาลจังหวัดบึงกาฬ	อาญา	98	2,695	2,793	2,572	-	-	1	-	62	21	2,656	137
ศาลจังหวัดพล	อาญา	65	2,236	2,301	2,021	13	1	20	90	32	9	2,186	115
ศาลจังหวัดมหาสารคาม	อาญา	294	4,631	4,925	3,952	19	-	59	-	268	4	4,302	623
ศาลจังหวัดมหาสารคาม (สาขาพยุหภูมิพิสัย)	อาญา	-	-	-	-	-	-	-	-	-	-	-	-
ศาลจังหวัดมุกดาหาร	อาญา	103	3,272	3,375	3,017	7	2	9	-	58	1	3,094	281
ศาลจังหวัดร้อยเอ็ด	อาญา	588	5,643	6,231	4,877	31	-	135	-	218	24	5,285	946
ศาลจังหวัดเลย	อาญา	240	4,456	4,696	3,885	-	-	46	-	173	30	4,134	562
ศาลจังหวัดสกลนคร	อาญา	136	3,776	3,912	3,440	10	1	48	67	-	6	3,572	340
ศาลจังหวัดสว่างแดนดิน	อาญา	129	2,878	3,007	2,671	-	-	14	59	-	5	2,749	258
ศาลจังหวัดหนองคาย	อาญา	70	3,481	3,551	3,155	20	-	26	111	-	-	3,312	239
ศาลจังหวัดหนองบัวลำภู	อาญา	162	2,421	2,583	2,220	10	-	37	71	22	7	2,367	216
ศาลจังหวัดอุดรธานี	อาญา	344	6,152	6,496	5,138	2	-	49	468	-	19	5,676	820
รวมศาลจังหวัดสังกัดภาค 4		3,232	57,806	61,038	51,649	133	7	619	1,044	1,032	157	54,641	6,397
ศาลแขวงขอนแก่น	อาญา	163	2,256	2,419	1,845	-	-	75	175	7	8	2,110	309
ศาลแขวงพยุหภูมิพิสัย	อาญา	13	323	336	289	1	-	9	-	18	2	319	17
ศาลแขวงอุดรธานี	อาญา	119	2,876	2,995	2,592	19	-	68	95	-	2	2,776	219
รวมศาลแขวงสังกัดภาค 4		295	5,455	5,750	4,726	20	-	152	270	25	12	5,205	545

3.6 สถิติคดีส่วนอาญาที่เข้าสู่การพิจารณาและพิพากษาเสร็จไป จำแนกตามรายละเอียดคดีเสร็จไปของศาลชั้นต้นทั่วราชอาณาจักร ประจำปี พ.ศ. 2564

ศาล	ประเภทคดี	คดีที่เข้าสู่การพิจารณา			คดีเสร็จไป								คดีค้างไป
		คดีค้างมา	คดีรับใหม่	รวม	พิพากษา		ยอมความ	ถอนฟ้อง	จำหน่ายคดี		โดยเหตุอื่น	รวม	
					ลงโทษ	ยกฟ้อง			ชั่วคราว	อื่น ๆ			
ศาลเยาวชนและครอบครัวจังหวัดกาฬสินธุ์	เยาวชนอาญา	9	245	254	9	-	-	-	-	219	-	228	26
	คุ้มครองเด็ก	-	-	-	-	-	-	-	-	-	-	-	-
	ความรุนแรง	-	-	-	-	-	-	-	-	-	-	-	-
	รวม	9	245	254	9	-	-	-	-	219	-	228	26
ศาลเยาวชนและครอบครัวจังหวัดขอนแก่น	เยาวชนอาญา	34	411	445	48	1	-	-	-	322	52	423	22
	คุ้มครองเด็ก	-	-	-	-	-	-	-	-	-	-	-	-
	ความรุนแรง	-	7	7	4	-	-	-	-	2	-	6	1
	รวม	34	418	452	52	1	-	-	-	324	52	429	23
ศาลเยาวชนและครอบครัวจังหวัดนครพนม	เยาวชนอาญา	2	93	95	13	-	-	-	-	78	-	91	4
	คุ้มครองเด็ก	-	-	-	-	-	-	-	-	-	-	-	-
	ความรุนแรง	-	1	1	-	-	-	-	-	-	1	1	-
	รวม	2	94	96	13	-	-	-	-	78	1	92	4
ศาลเยาวชนและครอบครัวจังหวัดบึงกาฬ	เยาวชนอาญา	5	129	134	36	1	-	5	-	72	1	115	19
	คุ้มครองเด็ก	-	8	8	8	-	-	-	-	-	-	8	-
	ความรุนแรง	-	2	2	2	-	-	-	-	-	-	2	-
	รวม	5	139	144	46	1	-	5	-	72	1	125	19
ศาลเยาวชนและครอบครัวจังหวัดมหาสารคาม	เยาวชนอาญา	4	203	207	1	1	-	-	-	199	1	202	5
	คุ้มครองเด็ก	-	1	1	1	-	-	-	-	-	-	1	-
	ความรุนแรง	-	2	2	2	-	-	-	-	-	-	2	-
	รวม	4	206	210	4	1	-	-	-	199	1	205	5
ศาลเยาวชนและครอบครัวจังหวัดมุกดาหาร	เยาวชนอาญา	5	128	133	25	-	-	-	-	98	1	124	9
	คุ้มครองเด็ก	-	-	-	-	-	-	-	-	-	-	-	-
	ความรุนแรง	-	2	2	2	-	-	-	-	-	-	2	-
	รวม	5	130	135	27	-	-	-	-	98	1	126	9
ศาลเยาวชนและครอบครัวจังหวัดร้อยเอ็ด	เยาวชนอาญา	6	147	153	26	-	-	1	-	99	11	137	16
	คุ้มครองเด็ก	-	-	-	-	-	-	-	-	-	-	-	-
	ความรุนแรง	-	5	5	5	-	-	-	-	-	-	5	-
	รวม	6	152	158	31	-	-	1	-	99	11	142	16

3.6 สถิติคดีส่วนอาญาที่เข้าสู่การพิจารณาและพิพากษาเสร็จไป จำแนกตามรายละเอียดคดีเสร็จไปของศาลชั้นต้นทั่วราชอาณาจักร ประจำปี พ.ศ. 2564

ศาล	ประเภทคดี	คดีที่เข้าสู่การพิจารณา			คดีเสร็จไป								คดีค้างไป
		คดีค้างมา	คดีรับใหม่	รวม	พิพากษา		ยอมความ	ถอนฟ้อง	จำหน่ายคดี		โดยเหตุอื่น	รวม	
					ลงโทษ	ยกฟ้อง			ชั่วคราว	อื่น ๆ			
ศาลเยาวชนและครอบครัวจังหวัดเลย	เยาวชนอาญา	2	141	143	12	-	-	-	-	124	-	136	7
	คุ้มครองเด็ก	-	1	1	1	-	-	-	-	-	-	1	-
	ความรุนแรง	-	2	2	1	-	-	-	-	-	-	1	1
	รวม	2	144	146	14	-	-	-	-	124	-	138	8
ศาลเยาวชนและครอบครัวจังหวัดสกลนคร	เยาวชนอาญา	2	184	186	7	21	-	-	-	148	-	176	10
	คุ้มครองเด็ก	-	-	-	-	-	-	-	-	-	-	-	-
	ความรุนแรง	1	-	1	1	-	-	-	-	-	-	1	-
	รวม	3	184	187	8	21	-	-	-	148	-	177	10
ศาลเยาวชนและครอบครัวจังหวัดหนองคาย	เยาวชนอาญา	1	136	137	20	-	-	-	-	117	-	137	-
	คุ้มครองเด็ก	-	1	1	1	-	-	-	-	-	-	1	-
	ความรุนแรง	-	-	-	-	-	-	-	-	-	-	-	-
	รวม	1	137	138	21	-	-	-	-	117	-	138	-
ศาลเยาวชนและครอบครัวจังหวัดหนองบัวลำภู	เยาวชนอาญา	5	113	118	1	-	-	-	-	111	1	113	5
	คุ้มครองเด็ก	-	-	-	-	-	-	-	-	-	-	-	-
	ความรุนแรง	-	-	-	-	-	-	-	-	-	-	-	-
	รวม	5	113	118	1	-	-	-	-	111	1	113	5
ศาลเยาวชนและครอบครัวจังหวัดอุดรธานี	เยาวชนอาญา	13	309	322	17	-	-	-	-	279	3	299	23
	คุ้มครองเด็ก	-	-	-	-	-	-	-	-	-	-	-	-
	ความรุนแรง	-	1	1	-	1	-	-	-	-	-	1	-
	รวม	13		13								-	13
รวมศาลเยาวชนและครอบครัวสังกัดภาค 4	เยาวชนอาญา	88	2,239	2,327	215	24	-	6	-	1,866	70	2,181	146
	คุ้มครองเด็ก	-	11	11	11	-	-	-	-	-	-	11	-
	ความรุนแรง	1	22	23	17	1	-	-	-	2	1	21	2
	รวม	89	2,272	2,361	243	25	-	6	-	1,868	71	2,213	148
รวมศาลชั้นต้นสังกัดภาค 4		3,616	65,533	69,149	56,618	178	7	777	1,314	2,925	240	62,059	7,090

3.6 สถิติคดีส่วนอาญาที่เข้าสู่การพิจารณาและพิพากษาเสร็จไป จำแนกตามรายละเอียดคดีเสร็จไปของศาลชั้นต้นทั่วราชอาณาจักร ประจำปี พ.ศ. 2564

ศาล	ประเภทคดี	คดีที่เข้าสู่การพิจารณา			คดีเสร็จไป								คดีค้างไป
		คดีค้างมา	คดีรับใหม่	รวม	พิพากษา		ยอมความ	ถอนฟ้อง	จำหน่ายคดี		โดยเหตุอื่น	รวม	
					ลงโทษ	ยกฟ้อง			ชั่วคราว	อื่น ๆ			
ศาลชั้นต้นสังกัดภาค 5													
ศาลจังหวัดเชียงใหม่	อาญา	35	753	788	691	11	1	13	12	4	2	734	54
ศาลจังหวัดเชียงราย	อาญา	182	3,369	3,551	2,836	16	-	39	54	-	-	2,945	606
ศาลจังหวัดเชียงราย (สาขาเวียงป่าเป้า)	อาญา	-	-	-	-	-	-	-	-	-	-	-	-
ศาลจังหวัดเชียงใหม่	อาญา	608	4,550	5,158	3,635	-	-	52	69	54	25	3,835	1,323
ศาลจังหวัดเทิง	อาญา	74	1,624	1,698	1,409	12	-	16	81	4	-	1,522	176
ศาลจังหวัดน่าน	อาญา	125	1,625	1,750	1,563	11	-	14	39	10	1	1,638	112
ศาลจังหวัดน่าน (สาขาบัว)	อาญา	53	971	1,024	903	4	7	12	-	-	-	926	98
ศาลจังหวัดฝาง	อาญา	166	1,778	1,944	1,646	-	-	7	32	11	47	1,743	201
ศาลจังหวัดพะเยา	อาญา	94	1,899	1,993	1,725	9	-	18	33	16	9	1,810	183
ศาลจังหวัดแพร่	อาญา	166	3,072	3,238	2,846	3	1	5	66	7	5	2,933	305
ศาลจังหวัดแม่สะเรียง	อาญา	5	298	303	277	-	-	3	-	8	1	289	14
ศาลจังหวัดแม่ฮ่องสอน	อาญา	23	532	555	504	3	-	3	3	-	1	514	41
ศาลจังหวัดแม่ฮ่องสอน (สาขาป่าาย)	อาญา	33	406	439	385	1	-	14	2	4	2	408	31
ศาลจังหวัดลำปาง	อาญา	254	2,542	2,796	2,369	31	10	37	6	-	-	2,453	343
ศาลจังหวัดลำพูน	อาญา	213	3,113	3,326	2,751	10	-	22	77	29	14	2,903	423
ศาลจังหวัดฮอด	อาญา	65	1,300	1,365	1,099	7	-	4	36	-	1	1,147	218
รวมศาลจังหวัดสังกัดภาค 5		2,096	27,832	29,928	24,639	118	19	259	510	147	108	25,800	4,128
ศาลแขวงเชียงดาว	อาญา	9	436	445	392	-	1	5	8	5	-	411	34
ศาลแขวงเชียงราย	อาญา	56	1,631	1,687	1,408	1	2	36	69	8	24	1,548	139
ศาลแขวงเชียงใหม่	อาญา	501	3,229	3,730	525	-	-	68	361	94	1,597	2,645	1,085
	นักทอ่งเที่ยว(อาญา)	-	2	2	2	-	-	-	-	-	-	2	-
	รวม	501	3,231	3,732	527	-	-	68	361	94	1,597	2,647	1,085
ศาลแขวงลำปาง	อาญา	71	1,178	1,249	974	8	1	44	-	83	12	1,122	127
ศาลแขวงเวียงป่าเป้า	อาญา	7	192	199	164	2	-	5	6	3	6	186	13
รวมศาลแขวงสังกัดภาค 5	อาญา	644	6,666	7,310	3,463	11	4	158	444	193	1,639	5,912	1,398
	นักทอ่งเที่ยว(อาญา)	-	2	2	2	-	-	-	-	-	-	2	-
	รวม	644	6,668	7,312	3,465	11	4	158	444	193	1,639	5,914	1,398

3.6 สถิติคดีส่วนอาญาที่เข้าสู่การพิจารณาและพิพากษาเสร็จไป จำแนกตามรายละเอียดคดีเสร็จไปของศาลชั้นต้นทั่วราชอาณาจักร ประจำปี พ.ศ. 2564

ศาล	ประเภทคดี	คดีที่เข้าสู่การพิจารณา			คดีเสร็จไป								คดีค้างไป
		คดีค้างมา	คดีรับใหม่	รวม	พิพากษา		ยอมความ	ถอนฟ้อง	จำหน่ายคดี		โดยเหตุอื่น	รวม	
					ลงโทษ	ยกฟ้อง			ชั่วคราว	อื่น ๆ			
ศาลจังหวัดฝาง(พิจารณาคดีเยาวชนและครอบครัว)	เยาวชนอาญา	4	70	74	20	-	-	1	-	31	-	52	22
	คุ้มครองเด็ก	-	-	-	-	-	-	-	-	-	-	-	-
	ความรุนแรง	-	-	-	-	-	-	-	-	-	-	-	-
	รวม	4	70	74	20	-	-	1	-	31	-	52	22
ศาลเยาวชนและครอบครัวจังหวัดเชียงราย	เยาวชนอาญา	8	117	125	41	-	-	-	-	74	4	119	6
	คุ้มครองเด็ก	-	3	3	3	-	-	-	-	-	-	3	-
	ความรุนแรง	-	2	2	2	-	-	-	-	-	-	2	-
	รวม	8	122	130	46	-	-	-	-	74	4	124	6
ศาลเยาวชนและครอบครัวจังหวัดเชียงใหม่	เยาวชนอาญา	19	147	166	36	-	-	-	-	114	-	150	16
	คุ้มครองเด็ก	-	-	-	-	-	-	-	-	-	-	-	-
	ความรุนแรง	-	8	8	7	-	-	-	-	-	-	7	1
	รวม	19	155	174	43	-	-	-	-	114	-	157	17
ศาลเยาวชนและครอบครัวจังหวัดน่าน	เยาวชนอาญา	1	68	69	44	-	-	-	-	23	-	67	2
	คุ้มครองเด็ก	-	-	-	-	-	-	-	-	-	-	-	-
	ความรุนแรง	-	-	-	-	-	-	-	-	-	-	-	-
	รวม	1	68	69	44	-	-	-	-	23	-	67	2
ศาลเยาวชนและครอบครัวจังหวัดพะเยา	เยาวชนอาญา	-	49	49	19	-	1	-	-	28	-	48	1
	คุ้มครองเด็ก	-	-	-	-	-	-	-	-	-	-	-	-
	ความรุนแรง	-	-	-	-	-	-	-	-	-	-	-	-
	รวม	-	49	49	19	-	1	-	-	28	-	48	1
ศาลเยาวชนและครอบครัวจังหวัดแพร่	เยาวชนอาญา	4	57	61	15	-	-	-	-	31	14	60	1
	คุ้มครองเด็ก	-	-	-	-	-	-	-	-	-	-	-	-
	ความรุนแรง	-	-	-	-	-	-	-	-	-	-	-	-
	รวม	4	57	61	15	-	-	-	-	31	14	60	1
ศาลเยาวชนและครอบครัวจังหวัดแม่ฮ่องสอน	เยาวชนอาญา	-	35	35	4	-	-	-	-	28	1	33	2
	คุ้มครองเด็ก	-	-	-	-	-	-	-	-	-	-	-	-
	ความรุนแรง	-	-	-	-	-	-	-	-	-	-	-	-
	รวม	-	35	35	4	-	-	-	-	28	1	33	2

3.6 สถิติคดีส่วนอาญาที่เข้าสู่การพิจารณาและพิพากษาเสร็จไป จำแนกตามรายละเอียดคดีเสร็จไปของศาลชั้นต้นทั่วประเทศ ประจำปี พ.ศ. 2564

ศาล	ประเภทคดี	คดีที่เข้าสู่การพิจารณา			คดีเสร็จไป								คดีค้างไป
		คดีค้างมา	คดีรับใหม่	รวม	พิพากษา		ยอมความ	ถอนฟ้อง	จำหน่ายคดี		โดยเหตุอื่น	รวม	
					ลงโทษ	ยกฟ้อง			ชั่วคราว	อื่น ๆ			
ศาลเยาวชนและครอบครัวจังหวัดลำปาง	เยาวชนอาญา	2	71	73	2	7	-	-	-	63	-	72	1
	คุ้มครองเด็ก	-	-	-	-	-	-	-	-	-	-	-	-
	ความรุนแรง	-	3	3	2	-	-	-	-	-	1	3	-
	รวม	2	74	76	4	7	-	-	-	63	1	75	1
ศาลเยาวชนและครอบครัวจังหวัดลำพูน	เยาวชนอาญา	3	50	53	19	-	-	-	-	25	1	45	8
	คุ้มครองเด็ก	-	-	-	-	-	-	-	-	-	-	-	-
	ความรุนแรง	-	-	-	-	-	-	-	-	-	-	-	-
	รวม	3	50	53	19	-	-	-	-	25	1	45	8
รวมศาลเยาวชนและครอบครัวสังกัดภาค 5	เยาวชนอาญา	41	664	705	200	7	1	1	-	417	20	646	59
	คุ้มครองเด็ก	-	3	3	3	-	-	-	-	-	-	3	-
	ความรุนแรง	-	13	13	11	-	-	-	-	-	1	12	1
	รวม	41	680	721	214	7	1	1	-	417	21	661	60
รวมศาลชั้นต้นสังกัดภาค 5		2,781	35,180	37,961	28,318	136	24	418	954	757	1,768	32,375	5,586

3.6 สถิติคดีส่วนอาญาที่เข้าสู่การพิจารณาและพิพากษาเสร็จไป จำแนกตามรายละเอียดคดีเสร็จไปของศาลชั้นต้นทั่วราชอาณาจักร ประจำปี พ.ศ. 2564

ศาล	ประเภทคดี	คดีที่เข้าสู่การพิจารณา			คดีเสร็จไป								คดีค้างไป
		คดีค้างมา	คดีรับใหม่	รวม	พิพากษา		ยอมความ	ถอนฟ้อง	จำหน่ายคดี		โดยเหตุอื่น	รวม	
					ลงโทษ	ยกฟ้อง			ชั่วคราว	อื่น ๆ			
ศาลชั้นต้นสังกัดภาค 6													
ศาลจังหวัดกำแพงเพชร	อาญา	231	3,423	3,654	3,131	12	-	47	83	-	2	3,275	379
ศาลจังหวัดตาก	อาญา	70	1,626	1,696	1,501	2	-	7	23	5	-	1,538	158
ศาลจังหวัดนครสวรรค์	อาญา	251	2,986	3,237	2,473	35	-	52	-	209	-	2,769	468
ศาลจังหวัดพิจิตร	อาญา	226	2,813	3,039	2,225	-	-	9	111	-	130	2,475	564
ศาลจังหวัดพิษณุโลก	อาญา	271	2,665	2,936	2,165	17	-	35	138	-	4	2,359	577
ศาลจังหวัดพิษณุโลก (สาขานครไทย)	อาญา	-	-	-	-	-	-	-	-	-	-	-	-
ศาลจังหวัดเพชรบูรณ์	อาญา	59	1,347	1,406	1,099	1	2	12	47	-	7	1,168	238
ศาลจังหวัดแม่สอด	อาญา	94	4,983	5,077	4,782	18	-	18	22	-	2	4,842	235
ศาลจังหวัดวิเชียรบุรี	อาญา	135	1,922	2,057	1,673	2	1	12	69	-	6	1,763	294
ศาลจังหวัดสวรรคโลก	อาญา	56	1,187	1,243	1,071	1	-	1	45	-	-	1,118	125
ศาลจังหวัดสุโขทัย	อาญา	105	2,039	2,144	1,899	10	-	20	50	-	2	1,981	163
	นักท่องเที่ยว(อาญา)	-	-	-	-	-	-	-	-	-	-	-	-
	รวม	105	2,039	2,144	1,899	10	-	20	50	-	2	1,981	163
ศาลจังหวัดหล่มสัก	อาญา	175	1,598	1,773	1,454	9	2	30	43	-	-	1,538	235
ศาลจังหวัดอุตรดิตถ์	อาญา	294	3,020	3,314	2,837	7	1	14	125	-	3	2,987	327
ศาลจังหวัดอุทัยธานี	อาญา	115	1,716	1,831	1,493	5	1	28	20	4	3	1,554	277
รวมศาลจังหวัดสังกัดภาค 6	อาญา	2,082	31,325	33,407	27,803	119	7	285	776	218	159	29,367	4,040
	นักท่องเที่ยว(อาญา)	-	-	-	-	-	-	-	-	-	-	-	-
	รวม	2,082	31,325	33,407	27,803	119	7	285	776	218	159	29,367	4,040
ศาลแขวงนครไทย	อาญา	3	221	224	204	2	-	1	-	7	-	214	10
ศาลแขวงนครสวรรค์	อาญา	140	2,792	2,932	2,424	-	-	83	84	-	19	2,610	322
ศาลแขวงพิษณุโลก	อาญา	204	1,865	2,069	1,476	30	-	51	153	-	4	1,714	355
รวมศาลแขวงสังกัดภาค 6		347	4,878	5,225	4,104	32	-	135	237	7	23	4,538	687
ศาลจังหวัดแม่สอด(พิจารณาคดีเยาวชนและครอบครัว)	เยาวชนอาญา	3	74	77	46	-	-	3	-	8	11	68	9
	คุ้มครองเด็ก	-	-	-	-	-	-	-	-	-	-	-	-
	ความรุนแรง	-	-	-	-	-	-	-	-	-	-	-	-
	รวม	3	74	77	46	-	-	3	-	8	11	68	9

3.6 สถิติคดีส่วนอาญาที่เข้าสู่การพิจารณาและพิพากษาเสร็จไป จำแนกตามรายละเอียดคดีเสร็จไปของศาลชั้นต้นทั่วราชอาณาจักร ประจำปี พ.ศ. 2564

ศาล	ประเภทคดี	คดีที่เข้าสู่การพิจารณา			คดีเสร็จไป								คดีค้างไป
		คดีค้างมา	คดีรับใหม่	รวม	พิพากษา		ยอมความ	ถอนฟ้อง	จำหน่ายคดี		โดยเหตุอื่น	รวม	
					ลงโทษ	ยกฟ้อง			ชั่วคราว	อื่น ๆ			
ศาลเยาวชนและครอบครัวจังหวัดกำแพงเพชร	เยาวชนอาญา	2	92	94	2	-	2	-	-	73	1	78	16
	คุ้มครองเด็ก	-	-	-	-	-	-	-	-	-	-	-	-
	ความรุนแรง	-	-	-	-	-	-	-	-	-	-	-	-
	รวม	2	92	94	2	-	2	-	-	73	1	78	16
ศาลเยาวชนและครอบครัวจังหวัดตาก	เยาวชนอาญา	-	32	32	1	-	-	-	-	3	26	30	2
	คุ้มครองเด็ก	-	-	-	-	-	-	-	-	-	-	-	-
	ความรุนแรง	-	-	-	-	-	-	-	-	-	-	-	-
	รวม	-	32	32	1	-	-	-	-	3	26	30	2
ศาลเยาวชนและครอบครัวจังหวัดนครสวรรค์	เยาวชนอาญา	9	111	120	17	-	-	-	-	71	16	104	16
	คุ้มครองเด็ก	-	-	-	-	-	-	-	-	-	-	-	-
	ความรุนแรง	-	6	6	6	-	-	-	-	-	-	6	-
	รวม	9	117	126	23	-	-	-	-	71	16	110	16
ศาลเยาวชนและครอบครัวจังหวัดพิจิตร	เยาวชนอาญา	2	35	37	5	-	-	-	-	31	-	36	1
	คุ้มครองเด็ก	-	-	-	-	-	-	-	-	-	-	-	-
	ความรุนแรง	-	1	1	1	-	-	-	-	-	-	1	-
	รวม	2	36	38	6	-	-	-	-	31	-	37	1
ศาลเยาวชนและครอบครัวจังหวัดพิษณุโลก	เยาวชนอาญา	10	165	175	22	-	-	-	-	127	-	149	26
	คุ้มครองเด็ก	-	-	-	-	-	-	-	-	-	-	-	-
	ความรุนแรง	2	13	15	3	-	1	5	-	4	-	13	2
	รวม	12	178	190	25	-	1	5	-	131	-	162	28
ศาลเยาวชนและครอบครัวจังหวัดเพชรบูรณ์	เยาวชนอาญา	7	148	155	16	-	-	3	-	120	-	139	16
	คุ้มครองเด็ก	-	-	-	-	-	-	-	-	-	-	-	-
	ความรุนแรง	-	-	-	-	-	-	-	-	-	-	-	-
	รวม	7	148	155	16	-	-	3	-	120	-	139	16
ศาลเยาวชนและครอบครัวจังหวัดสุโขทัย	เยาวชนอาญา	3	99	102	-	-	2	1	-	95	-	98	4
	คุ้มครองเด็ก	-	-	-	-	-	-	-	-	-	-	-	-
	ความรุนแรง	-	2	2	-	-	-	-	-	1	-	1	1
	รวม	3	101	104	-	-	2	1	-	96	-	99	5

3.6 สถิติคดีส่วนอาญาที่เข้าสู่การพิจารณาและพิพากษาเสร็จไป จำแนกตามรายละเอียดคดีเสร็จไปของศาลชั้นต้นทั่วประเทศ ประจำปี พ.ศ. 2564

ศาล	ประเภทคดี	คดีที่เข้าสู่การพิจารณา			คดีเสร็จไป								คดีค้างไป
		คดีค้างมา	คดีรับใหม่	รวม	พิพากษา		ยอมความ	ถอนฟ้อง	จำหน่ายคดี		โดยเหตุอื่น	รวม	
					ลงโทษ	ยกฟ้อง			ชั่วคราว	อื่น ๆ			
ศาลเยาวชนและครอบครัวจังหวัดอุดรธานี	เยาวชนอาญา	2	57	59	11	-	-	-	-	43	-	54	5
	คุ้มครองเด็ก	-	-	-	-	-	-	-	-	-	-	-	-
	ความรุนแรง	-	-	-	-	-	-	-	-	-	-	-	-
	รวม	2	57	59	11	-	-	-	-	43	-	54	5
ศาลเยาวชนและครอบครัวจังหวัดอุทัยธานี	เยาวชนอาญา	6	30	36	4	-	-	1	-	30	-	35	1
	คุ้มครองเด็ก	-	-	-	-	-	-	-	-	-	-	-	-
	ความรุนแรง	-	-	-	-	-	-	-	-	-	-	-	-
	รวม	6	30	36	4	-	-	1	-	30	-	35	1
รวมศาลเยาวชนและครอบครัวสังกัดภาค 6	เยาวชนอาญา	44	843	887	124	-	4	8	-	601	54	791	96
	คุ้มครองเด็ก	-	-	-	-	-	-	-	-	-	-	-	-
	ความรุนแรง	2	22	24	10	-	1	5	-	5	-	21	3
	รวม	46	865	911	134	-	5	13	-	606	54	812	99
รวมศาลชั้นต้นสังกัดภาค 6		2,475	37,068	39,543	32,041	151	12	433	1,013	831	236	34,717	4,826

3.6 สถิติคดีส่วนอาญาที่เข้าสู่การพิจารณาและพิพากษาเสร็จไป จำแนกตามรายละเอียดคดีเสร็จไปของศาลชั้นต้นทั่วประเทศ ประจำปี พ.ศ. 2564

ศาล	ประเภทคดี	คดีที่เข้าสู่การพิจารณา			คดีเสร็จไป								คดีค้างไป
		คดีค้างมา	คดีรับใหม่	รวม	พิพากษา		ยอมความ	ถอนฟ้อง	จำหน่ายคดี		โดยเหตุอื่น	รวม	
					ลงโทษ	ยกฟ้อง			ชั่วคราว	อื่น ๆ			
ศาลชั้นต้นสังกัดภาค 7													
ศาลจังหวัดกาญจนบุรี	อาญา	420	5,735	6,155	5,091	32	-	74	289	-	1	5,487	668
ศาลจังหวัดทองผาภูมิ	อาญา	34	762	796	725	1	1	-	15	-	-	742	54
ศาลจังหวัดนครปฐม	อาญา	418	2,548	2,966	1,963	28	33	286	-	-	3	2,313	653
ศาลจังหวัดประจวบคีรีขันธ์	อาญา	184	2,537	2,721	2,315	9	-	32	29	-	2	2,387	334
ศาลจังหวัดเพชรบุรี	อาญา	441	3,410	3,851	2,899	21	2	65	101	-	6	3,094	757
ศาลจังหวัดราชบุรี	อาญา	265	2,867	3,132	2,442	12	-	19	89	-	1	2,563	569
ศาลจังหวัดสมุทรสงคราม	อาญา	70	880	950	721	-	31	-	30	-	1	783	167
ศาลจังหวัดสมุทรสาคร	อาญา	629	4,541	5,170	3,806	21	-	89	200	18	32	4,166	1,004
ศาลจังหวัดสุพรรณบุรี	อาญา	301	3,453	3,754	3,058	22	-	29	108	-	18	3,235	519
ศาลจังหวัดหัวหิน	อาญา	213	1,540	1,753	1,299	29	-	50	147	23	7	1,555	198
	นักท่องเที่ยว(อาญา)	-	11	11	11	-	-	-	-	-	-	11	-
	รวม	213	1,551	1,764	1,310	29	-	50	147	23	7	1,566	198
รวมศาลจังหวัดสังกัดภาค 7	อาญา	2,975	28,273	31,248	24,319	175	67	644	1,008	41	71	26,325	4,923
	นักท่องเที่ยว(อาญา)	-	11	11	11	-	-	-	-	-	-	11	-
	รวม	2,975	28,284	31,259	24,330	175	67	644	1,008	41	71	26,336	4,923
ศาลแขวงนครปฐม	อาญา	312	3,173	3,485	2,641	47	-	55	241	-	8	2,992	493
ศาลแขวงราชบุรี	อาญา	167	3,262	3,429	2,968	5	-	41	94	5	1	3,114	315
ศาลแขวงสุพรรณบุรี	อาญา	86	2,148	2,234	1,873	6	1	50	104	-	5	2,039	195
รวมศาลแขวงสังกัดภาค 7		565	8,583	9,148	7,482	58	1	146	439	5	14	8,145	1,003
ศาลจังหวัดทองผาภูมิ(พิจารณาคดีเยาวชนและครอบครัว)	เยาวชนอาญา	1	22	23	13	-	-	-	-	7	-	20	3
	คุ้มครองเด็ก	-	-	-	-	-	-	-	-	-	-	-	-
	ความรุนแรง	-	-	-	-	-	-	-	-	-	-	-	-
	รวม	1	22	23	13	-	-	-	-	7	-	20	3
ศาลเยาวชนและครอบครัวจังหวัดกาญจนบุรี	เยาวชนอาญา	8	91	99	9	-	-	1	-	64	-	74	25
	คุ้มครองเด็ก	-	-	-	-	-	-	-	-	-	-	-	-
	ความรุนแรง	-	1	1	-	-	-	-	-	1	-	1	-
	รวม	8	92	100	9	-	-	1	-	65	-	75	25

3.6 สถิติคดีส่วนอาญาที่เข้าสู่การพิจารณาและพิพากษาเสร็จไป จำแนกตามรายละเอียดคดีเสร็จไปของศาลชั้นต้นทั่วราชอาณาจักร ประจำปี พ.ศ. 2564

ศาล	ประเภทคดี	คดีที่เข้าสู่การพิจารณา			คดีเสร็จไป								คดีค้างไป
		คดีค้างมา	คดีรับใหม่	รวม	พิพากษา		ยอมความ	ถอนฟ้อง	จำหน่ายคดี		โดยเหตุอื่น	รวม	
					ลงโทษ	ยกฟ้อง			ชั่วคราว	อื่น ๆ			
ศาลเยาวชนและครอบครัวจังหวัดนครปฐม	เยาวชนอาญา	14	89	103	49	-	-	-	-	5	37	91	12
	คุ้มครองเด็ก	-	-	-	-	-	-	-	-	-	-	-	-
	ความรุนแรง	-	3	3	-	-	-	-	-	-	1	1	2
	รวม	14	92	106	49	-	-	-	-	5	38	92	14
ศาลเยาวชนและครอบครัวจังหวัดประจวบคีรีขันธ์	เยาวชนอาญา	5	51	56	13	1	-	-	-	39	-	53	3
	คุ้มครองเด็ก	-	2	2	2	-	-	-	-	-	-	2	-
	ความรุนแรง	-	3	3	1	-	-	1	-	1	-	3	-
	รวม	5	56	61	16	1	-	1	-	40	-	58	3
ศาลเยาวชนและครอบครัวจังหวัดเพชรบุรี	เยาวชนอาญา	9	64	73	-	-	-	-	-	63	-	63	10
	คุ้มครองเด็ก	-	2	2	2	-	-	-	-	-	-	2	-
	ความรุนแรง	-	3	3	3	-	-	-	-	-	-	3	-
	รวม	9	69	78	5	-	-	-	-	63	-	68	10
ศาลเยาวชนและครอบครัวจังหวัดราชบุรี	เยาวชนอาญา	9	89	98	29	-	-	-	-	51	2	82	16
	คุ้มครองเด็ก	-	-	-	-	-	-	-	-	-	-	-	-
	ความรุนแรง	-	7	7	1	-	-	-	-	3	1	5	2
	รวม	9	96	105	30	-	-	-	-	54	3	87	18
ศาลเยาวชนและครอบครัวจังหวัดสมุทรสงคราม	เยาวชนอาญา	-	19	19	-	-	-	-	-	19	-	19	-
	คุ้มครองเด็ก	-	-	-	-	-	-	-	-	-	-	-	-
	ความรุนแรง	-	3	3	-	-	-	-	-	2	-	2	1
	รวม	-	22	22	-	-	-	-	-	21	-	21	1

3.6 สถิติคดีส่วนอาญาที่เข้าสู่การพิจารณาและพิพากษาเสร็จไป จำแนกตามรายละเอียดคดีเสร็จไปของศาลชั้นต้นทั่วประเทศ ประจำปี พ.ศ. 2564

ศาล	ประเภทคดี	คดีที่เข้าสู่การพิจารณา			คดีเสร็จไป								คดีค้างไป
		คดีค้างมา	คดีรับใหม่	รวม	พิพากษา		ยอมความ	ถอนฟ้อง	จำหน่ายคดี		โดยเหตุอื่น	รวม	
					ลงโทษ	ยกฟ้อง			ชั่วคราว	อื่น ๆ			
ศาลเยาวชนและครอบครัวจังหวัดสมุทรสาคร	เยาวชนอาญา	7	46	53	8	-	-	-	-	39	-	47	6
	คุ้มครองเด็ก	-	-	-	-	-	-	-	-	-	-	-	-
	ความรุนแรง	-	2	2	2	-	-	-	-	-	-	2	-
	รวม	7	48	55	10	-	-	-	-	39	-	49	6
ศาลเยาวชนและครอบครัวจังหวัดสุพรรณบุรี	เยาวชนอาญา	3	47	50	4	-	-	-	-	39	1	44	6
	คุ้มครองเด็ก	-	-	-	-	-	-	-	-	-	-	-	-
	ความรุนแรง	-	1	1	1	-	-	-	-	-	-	1	-
	รวม	3	48	51	5	-	-	-	-	39	1	45	6
รวมศาลเยาวชนและครอบครัวสังกัดภาค 7	เยาวชนอาญา	56	518	574	125	1	-	1	-	326	40	493	81
	คุ้มครองเด็ก	-	4	4	4	-	-	-	-	-	-	4	-
	ความรุนแรง	-	23	23	8	-	-	1	-	7	2	18	5
	รวม	56	545	601	137	1	-	2	-	333	42	515	86
รวมศาลชั้นต้นสังกัดภาค 7		3,596	37,412	41,008	31,949	234	68	792	1,447	379	127	34,996	6,012

3.6 สถิติคดีส่วนอาญาที่เข้าสู่การพิจารณาและพิพากษาเสร็จไป จำแนกตามรายละเอียดคดีเสร็จไปของศาลชั้นต้นทั่วประเทศ ประจำปี พ.ศ. 2564

ศาล	ประเภทคดี	คดีที่เข้าสู่การพิจารณา			คดีเสร็จไป								คดีค้างไป
		คดีค้างมา	คดีรับใหม่	รวม	พิพากษา		ยอมความ	ถอนฟ้อง	จำหน่ายคดี		โดยเหตุอื่น	รวม	
					ลงโทษ	ยกฟ้อง			ชั่วคราว	อื่น ๆ			
ศาลชั้นต้นสังกัดภาค 8													
ศาลจังหวัดกระบี่	อาญา	420	3,583	4,003	3,057	40	2	25	-	192	19	3,335	668
	นักโทษที่ยิว(อาญา)	1	1	2	2	-	-	-	-	-	-	2	-
	รวม	421	3,584	4,005	3,059	40	2	25	-	192	19	3,337	668
ศาลจังหวัดเกาะสมุย	อาญา	117	1,307	1,424	1,203	14	-	29	-	29	2	1,277	147
	นักโทษที่ยิว(อาญา)	9	89	98	82	2	-	1	-	4	-	89	9
	รวม	126	1,396	1,522	1,285	16	-	30	-	33	2	1,366	156
ศาลจังหวัดชุมพร	อาญา	203	2,414	2,617	2,072	12	-	22	-	57	1	2,164	453
ศาลจังหวัดไชยา	อาญา	98	1,207	1,305	1,038	44	4	5	33	-	-	1,124	181
ศาลจังหวัดตะกั่วป่า	อาญา	51	1,014	1,065	932	1	-	8	24	5	4	974	91
ศาลจังหวัดทุ่งสง	อาญา	226	3,840	4,066	3,063	22	-	36	303	3	3	3,430	636
ศาลจังหวัดนครศรีธรรมราช	อาญา	356	4,575	4,931	3,665	15	1	28	211	32	4	3,956	975
ศาลจังหวัดปากพนัง	อาญา	60	2,016	2,076	1,823	7	-	4	-	96	-	1,930	146
ศาลจังหวัดพังงา	อาญา	144	1,793	1,937	1,619	-	-	16	85	-	10	1,730	207
ศาลจังหวัดภูเก็ต	อาญา	316	3,391	3,707	2,793	26	1	27	170	111	9	3,137	570
	นักโทษที่ยิว(อาญา)	-	-	-	-	-	-	-	-	-	-	-	-
	รวม	316	3,391	3,707	2,793	26	1	27	170	111	9	3,137	570
ศาลจังหวัดระนอง	อาญา	190	1,883	2,073	1,693	9	-	16	49	-	-	1,767	306
ศาลจังหวัดเวียงสระ	อาญา	213	2,586	2,799	2,204	8	-	37	233	5	-	2,487	312
ศาลจังหวัดสุราษฎร์ธานี	อาญา	214	2,692	2,906	2,114	23	30	74	-	16	-	2,257	649
ศาลจังหวัดหลังสวน	อาญา	150	2,234	2,384	2,093	12	17	54	-	-	-	2,176	208
รวมศาลจังหวัดสังกัดภาค 8	อาญา	2,758	34,535	37,293	29,369	233	55	381	1,108	546	52	31,744	5,549
	นักโทษที่ยิว(อาญา)	10	90	100	84	2	-	1	-	4	-	91	9
	รวม	2,768	34,625	37,393	29,453	235	55	382	1,108	550	52	31,835	5,558

3.6 สถิติคดีส่วนอาญาที่เข้าสู่การพิจารณาและพิพากษาเสร็จไป จำแนกตามรายละเอียดคดีเสร็จไปของศาลชั้นต้นทั่วราชอาณาจักร ประจำปี พ.ศ. 2564

ศาล	ประเภทคดี	คดีที่เข้าสู่การพิจารณา			คดีเสร็จไป								คดีค้างไป
		คดีค้างมา	คดีรับใหม่	รวม	พิพากษา		ยอมความ	ถอนฟ้อง	จำหน่ายคดี		โดยเหตุอื่น	รวม	
					ลงโทษ	ยกฟ้อง			ชั่วคราว	อื่น ๆ			
ศาลแขวงกระบี่	อาญา	52	1,573	1,625	1,312	5	-	25	-	69	2	1,413	212
	นักโทษเที่ยว(อาญา)	-	-	-	-	-	-	-	-	-	-	-	-
	รวม	52	1,573	1,625	1,312	5	-	25	-	69	2	1,413	212
ศาลแขวงทุ่งสง	อาญา	44	1,681	1,725	1,493	10	-	39	61	8	3	1,614	111
ศาลแขวงนครศรีธรรมราช	อาญา	103	2,268	2,371	2,002	5	-	54	129	24	3	2,217	154
ศาลแขวงภูเก็ต	อาญา	215	2,423	2,638	1,974	20	1	90	181	-	24	2,290	348
	นักโทษเที่ยว(อาญา)	-	3	3	3	-	-	-	-	-	-	3	-
	รวม	215	2,426	2,641	1,977	20	1	90	181	-	24	2,293	348
ศาลแขวงสุราษฎร์ธานี	อาญา	80	1,636	1,716	1,339	-	2	32	128	-	6	1,507	209
รวมศาลแขวงสังกัดภาค 8	อาญา	494	9,581	10,075	8,120	40	3	240	499	101	38	9,041	1,034
	นักโทษเที่ยว(อาญา)	-	3	3	3	-	-	-	-	-	-	3	-
	รวม	494	9,584	10,078	8,123	40	3	240	499	101	38	9,044	1,034
ศาลจังหวัดเกาะสมุย(พิจารณาคดีเยาวชนและครอบครัว)	เยาวชนอาญา	1	13	14	1	-	-	1	-	-	10	12	2
	คุ้มครองเด็ก	-	-	-	-	-	-	-	-	-	-	-	-
	ความรุนแรง	-	-	-	-	-	-	-	-	-	-	-	-
	รวม	1	13	14	1	-	-	1	-	-	10	12	2
ศาลจังหวัดตะกั่วป่า(พิจารณาคดีเยาวชนและครอบครัว)	เยาวชนอาญา	-	19	19	4	-	-	-	-	11	3	18	1
	คุ้มครองเด็ก	-	-	-	-	-	-	-	-	-	-	-	-
	ความรุนแรง	-	1	1	-	-	-	-	-	-	1	1	-
	รวม	-	20	20	4	-	-	-	-	11	4	19	1
ศาลเยาวชนและครอบครัวจังหวัดกระบี่	เยาวชนอาญา	11	64	75	8	2	-	-	-	55	1	66	9
	คุ้มครองเด็ก	-	-	-	-	-	-	-	-	-	-	-	-
	ความรุนแรง	-	-	-	-	-	-	-	-	-	-	-	-
	รวม	11	64	75	8	2	-	-	-	55	1	66	9
ศาลเยาวชนและครอบครัวจังหวัดชุมพร	เยาวชนอาญา	1	94	95	27	-	-	-	-	62	1	90	5
	คุ้มครองเด็ก	-	-	-	-	-	-	-	-	-	-	-	-
	ความรุนแรง	1	3	4	3	-	-	1	-	-	-	4	-
	รวม	2	97	99	30	-	-	1	-	62	1	94	5

3.6 สถิติคดีส่วนอาญาที่เข้าสู่การพิจารณาและพิพากษาเสร็จไป จำแนกตามรายละเอียดคดีเสร็จไปของศาลชั้นต้นทั่วประเทศ ประจำปี พ.ศ. 2564

ศาล	ประเภทคดี	คดีที่เข้าสู่การพิจารณา			คดีเสร็จไป								คดีค้างไป
		คดีค้างมา	คดีรับใหม่	รวม	พิพากษา		ยอมความ	ถอนฟ้อง	จำหน่ายคดี		โดยเหตุอื่น	รวม	
					ลงโทษ	ยกฟ้อง			ชั่วคราว	อื่น ๆ			
ศาลเยาวชนและครอบครัวจังหวัดนครศรีธรรมราช	เยาวชนอาญา	24	253	277	17	1	-	-	-	224	-	242	35
	คุ้มครองเด็ก	-	-	-	-	-	-	-	-	-	-	-	-
	ความรุนแรง	-	5	5	3	-	-	-	-	1	-	4	1
	รวม	24	258	282	20	1	-	-	-	225	-	246	36
ศาลเยาวชนและครอบครัวจังหวัดพังงา	เยาวชนอาญา	-	28	28	1	1	-	-	-	26	-	28	-
	คุ้มครองเด็ก	-	-	-	-	-	-	-	-	-	-	-	-
	ความรุนแรง	-	3	3	3	-	-	-	-	-	-	3	-
	รวม	-	31	31	4	1	-	-	-	26	-	31	-
ศาลเยาวชนและครอบครัวจังหวัดภูเก็ต	เยาวชนอาญา	8	78	86	18	-	-	-	-	61	-	79	7
	คุ้มครองเด็ก	-	-	-	-	-	-	-	-	-	-	-	-
	ความรุนแรง	-	-	-	-	-	-	-	-	-	-	-	-
	รวม	8	78	86	18	-	-	-	-	61	-	79	7
ศาลเยาวชนและครอบครัวจังหวัดระนอง	เยาวชนอาญา	3	38	41	15	-	-	-	-	26	-	41	-
	คุ้มครองเด็ก	-	-	-	-	-	-	-	-	-	-	-	-
	ความรุนแรง	-	-	-	-	-	-	-	-	-	-	-	-
	รวม	3	38	41	15	-	-	-	-	26	-	41	-
ศาลเยาวชนและครอบครัวจังหวัดสุราษฎร์ธานี	เยาวชนอาญา	5	152	157	9	-	-	-	-	134	3	146	11
	คุ้มครองเด็ก	-	-	-	-	-	-	-	-	-	-	-	-
	ความรุนแรง	-	11	11	6	-	1	1	-	1	-	9	2
	รวม	5	163	168	15	-	1	1	-	135	3	155	13
รวมศาลเยาวชนและครอบครัวสังกัดภาค 8	เยาวชนอาญา	53	739	792	100	4	-	1	-	599	18	722	70
	คุ้มครองเด็ก	-	-	-	-	-	-	-	-	-	-	-	-
	ความรุนแรง	1	23	24	15	-	1	2	-	2	1	21	3
	รวม	54	762	816	115	4	1	3	-	601	19	743	73
รวมศาลชั้นต้นสังกัดภาค 8		3,316	44,971	48,287	37,691	279	59	625	1,607	1,252	109	41,622	6,665

3.6 สถิติคดีส่วนอาญาที่เข้าสู่การพิจารณาและพิพากษาเสร็จไป จำแนกตามรายละเอียดคดีเสร็จไปของศาลชั้นต้นทั่วราชอาณาจักร ประจำปี พ.ศ. 2564

ศาล	ประเภทคดี	คดีที่เข้าสู่การพิจารณา			คดีเสร็จไป								คดีค้างไป
		คดีค้างมา	คดีรับใหม่	รวม	พิพากษา		ยอมความ	ถอนฟ้อง	จำหน่ายคดี		โดยเหตุอื่น	รวม	
					ลงโทษ	ยกฟ้อง			ชั่วคราว	อื่น ๆ			
ศาลชั้นต้นสังกัดภาค 9													
ศาลจังหวัดตรัง	อาญา	284	2,931	3,215	2,435	1	-	10	100	15	5	2,566	649
ศาลจังหวัดนราธิวาส	อาญา	212	4,292	4,504	3,941	15	1	13	130	-	23	4,123	381
ศาลจังหวัดน่าน	อาญา	286	4,110	4,396	3,753	38	-	35	112	20	-	3,958	438
ศาลจังหวัดเบตง	อาญา	13	751	764	671	-	1	18	3	-	-	693	71
ศาลจังหวัดปัตตานี	อาญา	296	4,770	5,066	4,331	25	1	9	-	218	-	4,584	482
ศาลจังหวัดพัทลุง	อาญา	499	3,830	4,329	3,037	7	-	43	185	-	1	3,273	1,056
ศาลจังหวัดยะลา	อาญา	183	3,237	3,420	3,006	-	-	23	46	25	2	3,102	318
ศาลจังหวัดสงขลา	อาญา	635	5,249	5,884	4,292	18	5	37	305	44	-	4,701	1,183
ศาลจังหวัดสตูล	อาญา	201	2,448	2,649	2,109	9	2	4	89	-	4	2,217	432
รวมศาลจังหวัดสังกัดภาค 9		2,609	31,618	34,227	27,575	113	10	192	970	322	35	29,217	5,010
ศาลแขวงตรัง	อาญา	37	1,473	1,510	1,310	-	-	8	52	14	2	1,386	124
ศาลแขวงสงขลา	อาญา	231	3,815	4,046	3,372	7	1	84	147	19	6	3,636	410
รวมศาลแขวงสังกัดภาค 9		268	5,288	5,556	4,682	7	1	92	199	33	8	5,022	534
ศาลจังหวัดเบตง(พิจารณาคดีเยาวชนและครอบครัว)	เยาวชนอาญา	1	24	25	-	3	-	-	-	21	-	24	1
	คุ้มครองเด็ก	-	-	-	-	-	-	-	-	-	-	-	-
	ความรุนแรง	-	-	-	-	-	-	-	-	-	-	-	-
	รวม	1	24	25	-	3	-	-	-	21	-	24	1
ศาลเยาวชนและครอบครัวจังหวัดตรัง	เยาวชนอาญา	4	103	107	-	-	-	4	-	98	1	103	4
	คุ้มครองเด็ก	-	-	-	-	-	-	-	-	-	-	-	-
	ความรุนแรง	-	4	4	4	-	-	-	-	-	-	4	-
	รวม	4	107	111	4	-	-	4	-	98	1	107	4
ศาลเยาวชนและครอบครัวจังหวัดนราธิวาส	เยาวชนอาญา	5	133	138	127	-	-	-	-	4	-	131	7
	คุ้มครองเด็ก	-	-	-	-	-	-	-	-	-	-	-	-
	ความรุนแรง	-	1	1	1	-	-	-	-	-	-	1	-
	รวม	5	134	139	128	-	-	-	-	4	-	132	7

3.6 สถิติคดีส่วนอาญาที่เข้าสู่การพิจารณาและพิพากษาเสร็จไป จำแนกตามรายละเอียดคดีเสร็จไปของศาลชั้นต้นทั่วราชอาณาจักร ประจำปี พ.ศ. 2564

ศาล	ประเภทคดี	คดีที่เข้าสู่การพิจารณา			คดีเสร็จไป								คดีค้างไป
		คดีค้างมา	คดีรับใหม่	รวม	พิพากษา		ยอมความ	ถอนฟ้อง	จำหน่ายคดี		โดยเหตุอื่น	รวม	
					ลงโทษ	ยกฟ้อง			ชั่วคราว	อื่น ๆ			
ศาลเยาวชนและครอบครัวจังหวัดปัตตานี	เยาวชนอาญา	4	76	80	13	-	-	-	-	64	-	77	3
	คุ้มครองเด็ก	-	-	-	-	-	-	-	-	-	-	-	-
	ความรุนแรง	-	-	-	-	-	-	-	-	-	-	-	-
	รวม	4	76	80	13	-	-	-	-	64	-	77	3
ศาลเยาวชนและครอบครัวจังหวัดพัทลุง	เยาวชนอาญา	5	88	93	7	-	-	-	-	80	-	87	6
	คุ้มครองเด็ก	-	-	-	-	-	-	-	-	-	-	-	-
	ความรุนแรง	-	2	2	1	-	-	1	-	-	-	2	-
	รวม	5	90	95	8	-	-	1	-	80	-	89	6
ศาลเยาวชนและครอบครัวจังหวัดยะลา	เยาวชนอาญา	3	98	101	5	3	-	-	-	87	-	95	6
	คุ้มครองเด็ก	-	-	-	-	-	-	-	-	-	-	-	-
	ความรุนแรง	-	1	1	-	-	-	1	-	-	-	1	-
	รวม	3	99	102	5	3	-	1	-	87	-	96	6
ศาลเยาวชนและครอบครัวจังหวัดสงขลา	เยาวชนอาญา	13	260	273	189	2	-	1	-	68	5	265	8
	คุ้มครองเด็ก	-	1	1	1	-	-	-	-	-	-	1	-
	ความรุนแรง	-	6	6	4	-	1	-	-	1	-	6	-
	รวม	13	267	280	194	2	1	1	-	69	5	272	8
ศาลเยาวชนและครอบครัวจังหวัดสตูล	เยาวชนอาญา	3	98	101	11	-	-	-	-	85	-	96	5
	คุ้มครองเด็ก	-	-	-	-	-	-	-	-	-	-	-	-
	ความรุนแรง	-	-	-	-	-	-	-	-	-	-	-	-
	รวม	3	98	101	11	-	-	-	-	85	-	96	5
รวมศาลเยาวชนและครอบครัวสังกัดภาค 9	เยาวชนอาญา	38	880	918	352	8	-	5	-	507	6	878	40
	คุ้มครองเด็ก	-	1	1	1	-	-	-	-	-	-	1	-
	ความรุนแรง	-	14	14	10	-	1	2	-	1	-	14	-
	รวม	38	895	933	363	8	1	7	-	508	6	893	40
รวมศาลชั้นต้นสังกัดภาค 9		2,915	37,801	40,716	32,620	128	12	291	1,169	863	49	35,132	5,584

3.7 สถิติคดีที่พิพากษาเสร็จไป จำแนกตามระยะเวลาในการพิจารณาตัดสินคดีของศาลชั้นต้นทั่วราชอาณาจักร ประจำปี พ.ศ. 2564

ศาล	ประเภทคดี	ระยะเวลาในการพิจารณาคดี										รวม
		ไม่เกิน 1 เดือน	เกิน 1 เดือน ไม่เกิน 3 เดือน	เกิน 3 เดือน ไม่เกิน 6 เดือน	เกิน 6 เดือน ไม่เกิน 1 ปี	เกิน 1 ปี ไม่เกิน 2 ปี	เกิน 2 ปี ไม่เกิน 3 ปี	เกิน 3 ปี ไม่เกิน 4 ปี	เกิน 4 ปี ไม่เกิน 5 ปี	เกิน 5 ปีขึ้นไป		
ศาลชั้นต้นไม่สังกัดภาค												
ศาลแพ่ง	แพ่ง	845	2,385	1,583	1,295	444	30	1	-	2	6,585	
	ผู้บริโภครวม	318	564	1,079	1,455	340	3	-	-	-	3,759	
	สิ่งแวดล้อม	-	-	-	-	-	-	-	-	-	-	
	รวม	1,163	2,949	2,662	2,750	784	33	1	-	2	10,344	
ศาลแพ่งกรุงเทพใต้	แพ่ง	120	513	1,159	369	279	62	6	2	-	2,510	
	ผู้บริโภครวม	46	200	309	403	160	15	2	-	-	1,135	
	สิ่งแวดล้อม	-	-	-	-	-	-	-	-	-	-	
	พาณิชย์และเศรษฐกิจ	33	34	44	80	37	4	-	-	-	232	
	รวม	199	747	1,512	852	476	81	8	2	-	3,877	
ศาลแพ่งดลิ่งชั้น	แพ่ง	47	1,089	549	340	98	1	1	-	-	2,125	
	ผู้บริโภครวม	89	542	1,826	1,380	260	1	-	-	-	4,098	
	สิ่งแวดล้อม	-	-	-	-	-	-	-	-	-	-	
	รวม	136	1,631	2,375	1,720	358	2	1	-	-	6,223	
ศาลแพ่งธนบุรี	แพ่ง	125	1,409	720	285	74	4	-	1	-	2,618	
	ผู้บริโภครวม	48	188	564	516	145	2	-	-	-	1,463	
	สิ่งแวดล้อม	-	-	-	-	-	-	-	-	-	-	
	รวม	173	1,597	1,284	801	219	6	-	1	-	4,081	
ศาลแพ่งพระโขนง	แพ่ง	177	851	417	522	200	8	-	-	-	2,175	
	ผู้บริโภครวม	638	551	1,552	2,523	285	1	-	-	-	5,550	
	สิ่งแวดล้อม	-	-	-	-	-	-	-	-	-	-	
	รวม	815	1,402	1,969	3,045	485	9	-	-	-	7,725	

3.7 สถิติคดีที่พิพากษาเสร็จไป จำแนกตามระยะเวลาในการพิจารณาตัดสินคดีของศาลชั้นต้นทั่วราชอาณาจักร ประจำปี พ.ศ. 2564

ศาล	ประเภทคดี	ระยะเวลาในการพิจารณาตัดสินคดี									
		ไม่เกิน 1 เดือน	เกิน 1 เดือน ไม่เกิน 3 เดือน	เกิน 3 เดือน ไม่เกิน 6 เดือน	เกิน 6 เดือน ไม่เกิน 1 ปี	เกิน 1 ปี ไม่เกิน 2 ปี	เกิน 2 ปี ไม่เกิน 3 ปี	เกิน 3 ปี ไม่เกิน 4 ปี	เกิน 4 ปี ไม่เกิน 5 ปี	เกิน 5 ปีขึ้นไป	รวม
ศาลแพ่งมีนบุรี	แพ่ง	69	1,753	998	684	185	7	-	-	-	3,696
	ผู้บริโภค	225	1,501	5,962	5,369	711	2	-	-	-	13,770
	สิ่งแวดล้อม	-	-	-	-	-	-	-	-	-	-
	รวม	294	3,254	6,960	6,053	896	9	-	-	-	17,466
รวมกลุ่มศาลแพ่ง	แพ่ง	1,383	8,000	5,426	3,495	1,280	112	8	3	2	19,709
	ผู้บริโภค	1,364	3,546	11,292	11,646	1,901	24	2	-	-	29,775
	สิ่งแวดล้อม	-	-	-	-	-	-	-	-	-	-
	พาณิชย์และเศรษฐกิจ	33	34	44	80	37	4	-	-	-	232
	รวม	2,780	11,580	16,762	15,221	3,218	140	10	3	2	49,716
ศาลอาญา	อาญา	833	384	311	354	291	92	12	2	1	2,280
	ยาเสพติด	1,035	279	87	150	98	4	-	-	-	1,653
	ค้ำมนุษย์	6	10	8	7	7	2	-	-	-	40
	รวม	1,874	673	406	511	396	98	12	2	1	3,973
ศาลอาญารุงเทพใต้	อาญา	1,138	241	109	196	76	10	1	1	-	1,772
ศาลอาญาดลิ่งชั้น	อาญา	1,267	179	139	205	87	4	-	-	-	1,881
ศาลอาญารธนบุรี	อาญา	1,470	442	155	220	71	3	-	-	-	2,361
ศาลอาญาพระโขนง	อาญา	1,820	224	165	194	65	-	-	-	-	2,468
ศาลอาญามีนบุรี	อาญา	3,494	298	241	414	254	15	2	-	-	4,718
รวมกลุ่มศาลอาญา	อาญา	10,022	1,768	1,120	1,583	844	124	15	3	1	15,480
	ยาเสพติด	1,035	279	87	150	98	4	-	-	-	1,653
	ค้ำมนุษย์	6	10	8	7	7	2	-	-	-	40
	รวม	11,063	2,057	1,215	1,740	949	130	15	3	1	17,173
ศาลอาญาคดีทุจริตและประพฤติมิชอบกลาง	ทุจริตแพ่ง	-	-	-	-	-	-	-	-	-	-
	ทุจริตอาญา	11	33	47	45	18	2	-	1	-	157
	รวม	11	33	47	45	18	2	-	1	-	157

3.7 สถิติคดีที่พิพากษาเสร็จไป จำแนกตามระยะเวลาในการพิจารณาตัดสินคดีของศาลชั้นต้นทั่วราชอาณาจักร ประจำปี พ.ศ. 2564

ศาล	ประเภทคดี	ระยะเวลาในการพิจารณาตัดสินคดี										
		ไม่เกิน 1 เดือน	เกิน 1 เดือน ไม่เกิน 3 เดือน	เกิน 3 เดือน ไม่เกิน 6 เดือน	เกิน 6 เดือน ไม่เกิน 1 ปี	เกิน 1 ปี ไม่เกิน 2 ปี	เกิน 2 ปี ไม่เกิน 3 ปี	เกิน 3 ปี ไม่เกิน 4 ปี	เกิน 4 ปี ไม่เกิน 5 ปี	เกิน 5 ปีขึ้นไป	รวม	
ศาลอาญาคดีทุจริตและประพฤติมิชอบภาค 1	ทุจริตฯแพ่ง	-	-	-	-	-	-	-	-	-	-	-
	ทุจริตฯอาญา	5	21	10	24	7	-	-	-	-	67	
	รวม	5	21	10	24	7	-	-	-	-	67	
ศาลอาญาคดีทุจริตและประพฤติมิชอบภาค 2	ทุจริตฯแพ่ง	-	-	-	-	-	-	-	-	-	-	
	ทุจริตฯอาญา	13	7	3	7	3	-	-	-	-	33	
	รวม	13	7	3	7	3	-	-	-	-	33	
ศาลอาญาคดีทุจริตและประพฤติมิชอบภาค 3	ทุจริตฯแพ่ง	-	-	-	-	-	-	-	-	-	-	
	ทุจริตฯอาญา	4	39	38	30	7	-	-	-	-	118	
	รวม	4	39	38	30	7	-	-	-	-	118	
ศาลอาญาคดีทุจริตและประพฤติมิชอบภาค 4	ทุจริตฯแพ่ง	-	-	-	-	-	-	-	-	-	-	
	ทุจริตฯอาญา	12	67	46	73	35	-	-	-	-	233	
	รวม	12	67	46	73	35	-	-	-	-	233	
ศาลอาญาคดีทุจริตและประพฤติมิชอบภาค 5	ทุจริตฯแพ่ง	-	-	-	-	-	-	-	-	-	-	
	ทุจริตฯอาญา	4	14	12	24	14	-	-	-	-	68	
	รวม	4	14	12	24	14	-	-	-	-	68	
ศาลอาญาคดีทุจริตและประพฤติมิชอบภาค 6	ทุจริตฯแพ่ง	-	-	-	-	-	-	-	-	-	-	
	ทุจริตฯอาญา	3	10	66	21	12	-	-	-	-	112	
	รวม	3	10	66	21	12	-	-	-	-	112	
ศาลอาญาคดีทุจริตและประพฤติมิชอบภาค 7	ทุจริตฯแพ่ง	-	-	-	-	-	-	-	-	-	-	
	ทุจริตฯอาญา	1	8	21	15	9	2	-	-	-	56	
	รวม	1	8	21	15	9	2	-	-	-	56	
ศาลอาญาคดีทุจริตและประพฤติมิชอบภาค 8	ทุจริตฯแพ่ง	-	-	-	-	-	-	-	-	-	-	
	ทุจริตฯอาญา	4	11	7	23	4	-	-	-	-	49	
	รวม	4	11	7	23	4	-	-	-	-	49	

3.7 สถิติคดีที่พิพากษาเสร็จไป จำแนกตามระยะเวลาในการพิจารณาตัดสินคดีของศาลชั้นต้นทั่วราชอาณาจักร ประจำปี พ.ศ. 2564

ศาล	ประเภทคดี	ระยะเวลาในการพิจารณาตัดสินคดี									
		ไม่เกิน 1 เดือน	เกิน 1 เดือน ไม่เกิน 3 เดือน	เกิน 3 เดือน ไม่เกิน 6 เดือน	เกิน 6 เดือน ไม่เกิน 1 ปี	เกิน 1 ปี ไม่เกิน 2 ปี	เกิน 2 ปี ไม่เกิน 3 ปี	เกิน 3 ปี ไม่เกิน 4 ปี	เกิน 4 ปี ไม่เกิน 5 ปี	เกิน 5 ปีขึ้นไป	รวม
ศาลอาญาคดีทุจริตและประพฤติมิชอบภาค 9	ทุจริตฯแพ่ง	-	-	-	-	-	-	-	-	-	-
	ทุจริตฯอาญา	3	9	10	12	3	-	-	-	-	
	รวม	3	9	10	12	3	-	-	-	-	
รวมกลุ่มศาลอาญาคดีทุจริตและประพฤติมิชอบ	ทุจริตฯแพ่ง	-	-	-	-	-	-	-	-	-	
	ทุจริตฯอาญา	60	219	260	274	112	4	-	1	-	
	รวม	60	219	260	274	112	4	-	1	-	
ศาลแรงงานกลาง	แรงงาน	108	299	609	1,342	652	-	-	-	-	
ศาลแรงงานภาค 1	แรงงาน	10	58	1,463	415	306	14	-	-	-	
ศาลแรงงานภาค 2	แรงงาน	37	564	356	599	58	-	-	-	-	
ศาลแรงงานภาค 3	แรงงาน	12	20	80	24	6	-	-	-	-	
ศาลแรงงานภาค 4	แรงงาน	6	60	37	58	1	-	-	-	-	
ศาลแรงงานภาค 5	แรงงาน	19	119	140	34	-	1	-	-	-	
ศาลแรงงานภาค 6	แรงงาน	1	47	46	363	9	-	-	-	-	
ศาลแรงงานภาค 7	แรงงาน	6	51	79	73	6	-	-	-	-	
ศาลแรงงานภาค 8	แรงงาน	14	138	343	184	23	-	-	-	-	
ศาลแรงงานภาค 9	แรงงาน	24	91	26	25	-	-	-	-	-	
รวมกลุ่มศาลแรงงาน	แรงงาน	237	1,447	3,179	3,117	1,061	15	-	-	-	
ศาลภาษีอากรกลาง	ภาษีอากร	4	17	40	58	4	-	-	-	-	
ศาลทรัพย์สินทางปัญญา	ทรัพย์สินฯแพ่ง	18	41	96	193	175	29	2	-	-	
	ทรัพย์สินฯอาญา	1,042	38	34	55	57	20	1	-	-	
	รวม	1,060	79	130	248	232	49	3	-	-	

3.7 สถิติคดีที่พิพากษาเสร็จไป จำแนกตามระยะเวลาในการพิจารณาตัดสินคดีของศาลชั้นต้นทั่วราชอาณาจักร ประจำปี พ.ศ. 2564

ศาล	ประเภทคดี	ระยะเวลาในการพิจารณาตัดสินคดี									
		ไม่เกิน 1 เดือน	เกิน 1 เดือน ไม่เกิน 3 เดือน	เกิน 3 เดือน ไม่เกิน 6 เดือน	เกิน 6 เดือน ไม่เกิน 1 ปี	เกิน 1 ปี ไม่เกิน 2 ปี	เกิน 2 ปี ไม่เกิน 3 ปี	เกิน 3 ปี ไม่เกิน 4 ปี	เกิน 4 ปี ไม่เกิน 5 ปี	เกิน 5 ปีขึ้นไป	รวม
ศาลล้มละลายกลาง	ล้มละลาย	73	1,283	2,212	1,287	564	71	1	-	-	5,491
	ฟื้นฟู	6	-	1	15	-	-	-	-	-	22
	สาขา	24	162	150	201	34	1	-	-	-	572
	อาญา	4			2						6
	รวม	107	1,445	2,363	1,505	598	72	1	-	-	6,091
ศาลเยาวชนและครอบครัวกลาง	แพ้ว	68	1,023	511	257	80	4	-	-	-	1,943
	อาญา	6	78	72	31	10	1	-	-	-	198
	คุ้มครองเด็ก	-	-	-	-	-	-	-	-	-	-
	ความรุนแรง	-	1	1	1	-	-	-	-	-	3
	รวม	74	1,102	584	289	90	5	-	-	-	2,144
ศาลเยาวชนและครอบครัวกลาง (สาขามีนบุรี)	แพ้ว	8	65	179	92	12	-	-	-	-	356
	อาญา	1	29	24	19	15	1	-	-	-	89
	คุ้มครองเด็ก	-	-	-	-	-	-	-	-	-	-
	ความรุนแรง	2	2	1	-	-	-	-	-	-	5
	รวม	11	96	204	111	27	1	-	-	-	450
รวมศาลเยาวชนและครอบครัวกลาง	แพ้ว	76	1,088	690	349	92	4	-	-	-	2,299
	อาญา	7	107	96	50	25	2	-	-	-	287
	คุ้มครองเด็ก	-	-	-	-	-	-	-	-	-	-
	ความรุนแรง	2	3	2	1	-	-	-	-	-	8
	รวม	85	1,198	788	400	117	6	-	-	-	2,594

3.7 สถิติคดีที่พิพากษาเสร็จไป จำแนกตามระยะเวลาในการพิจารณาตัดสินของศาลชั้นต้นทั่วราชอาณาจักร ประจำปี พ.ศ. 2564

ศาล	ประเภทคดี	ระยะเวลาในการพิจารณาตัดสิน									
		ไม่เกิน 1 เดือน	เกิน 1 เดือน ไม่เกิน 3 เดือน	เกิน 3 เดือน ไม่เกิน 6 เดือน	เกิน 6 เดือน ไม่เกิน 1 ปี	เกิน 1 ปี ไม่เกิน 2 ปี	เกิน 2 ปี ไม่เกิน 3 ปี	เกิน 3 ปี ไม่เกิน 4 ปี	เกิน 4 ปี ไม่เกิน 5 ปี	เกิน 5 ปีขึ้นไป	รวม
รวมศาลชั้นต้นไม่สังกัดภาค		15,396	18,042	24,737	22,563	6,291	416	29	7	3	87,484
รวมศาลจังหวัดสังกัดภาค 1 - 9	แพ่ง	3,954	62,030	36,237	15,197	3,364	107	2	-	-	120,891
	ผู้บริโภคร	12,250	109,532	109,068	63,629	5,722	7	-	-	-	300,208
	สิ่งแวดลอม	334	105	50	44	7	-	-	-	-	540
	อาญา	233,979	29,573	15,487	12,175	2,933	98	3	-	-	294,248
	นักทองเทียว(แพ่ง)	-	-	-	-	-	-	-	-	-	-
	นักทองเทียว(ผู้บริโภคร)	-	-	-	-	-	-	-	-	-	-
	นักทองเทียว(สิ่งแวดลอม)	-	-	-	-	-	-	-	-	-	-
	นักทองเทียว(อาญา)	89	8	8	9	3	-	-	-	-	117
	รวม	250,606	201,248	160,850	91,054	12,029	212	5	-	-	716,004
รวมศาลแขวงสังกัดภาค 1 - 9	แพ่ง	725	5,860	7,884	6,409	1,014	3	-	-	-	21,895
	ผู้บริโภคร	8,566	69,758	72,597	46,762	5,251	2	-	-	-	202,936
	สิ่งแวดลอม	-	4	6	4	-	-	-	-	-	14
	อาญา	79,000	4,071	3,247	3,731	1,425	35	1	1	-	91,511
	นักทองเทียว(แพ่ง)	-	-	-	-	-	-	-	-	-	-
	นักทองเทียว(ผู้บริโภคร)	-	-	-	-	-	-	-	-	-	-
	นักทองเทียว(สิ่งแวดลอม)	-	-	-	-	-	-	-	-	-	-
	นักทองเทียว(อาญา)	276	4	2	-	-	-	-	-	-	282
	รวม	88,567	79,697	83,736	56,906	7,690	40	1	1	-	316,638
รวมศาลเยาวชนและครอบครัวสังกัดภาค 1 - 9	แพ่ง	702	7,809	4,261	1,251	154	-	-	-	-	14,177
	อาญา	5,328	2,751	784	328	17	-	-	-	-	9,208
	คัมครองเด็ก	25	4	3	-	-	-	-	-	-	32
	ความรุนแรง	81	36	15	11	-	-	-	-	-	143
	รวม	6,136	10,600	5,063	1,590	171	-	-	-	-	23,560
รวมศาลชั้นต้นทั่วราชอาณาจักร		360,705	309,587	274,386	172,113	26,181	668	35	8	3	1,143,686

3.7 สถิติคดีที่พิพากษาเสร็จไป จำแนกตามระยะเวลาในการพิจารณาตัดสินของศาลชั้นต้นทั่วราชอาณาจักร ประจำปี พ.ศ. 2564

ศาล	ประเภทคดี	ระยะเวลาในการพิจารณาตัดสิน										
		ไม่เกิน 1 เดือน	เกิน 1 เดือน ไม่เกิน 3 เดือน	เกิน 3 เดือน ไม่เกิน 6 เดือน	เกิน 6 เดือน ไม่เกิน 1 ปี	เกิน 1 ปี ไม่เกิน 2 ปี	เกิน 2 ปี ไม่เกิน 3 ปี	เกิน 3 ปี ไม่เกิน 4 ปี	เกิน 4 ปี ไม่เกิน 5 ปี	เกิน 5 ปีขึ้นไป	รวม	
ศาลชั้นต้นสังกัดภาค 1												-
ศาลจังหวัดชัยนาท	แพ่ง	4	354	208	81	7	-	-	-	-	-	654
	ผู้บริโภครวม	113	544	1,267	489	10	-	-	-	-	-	2,423
	สิ่งแวดล้อม	-	-	-	-	-	-	-	-	-	-	-
	อาญา	1,330	119	109	53	5	-	-	-	-	-	1,616
	รวม	1,447	1,017	1,584	623	22	-	-	-	-	-	4,693
ศาลจังหวัดชัยบาดาล	แพ่ง	13	145	41	36	27	-	-	-	-	-	262
	ผู้บริโภครวม	142	744	420	199	8	-	-	-	-	-	1,513
	สิ่งแวดล้อม	-	-	-	-	-	-	-	-	-	-	-
	อาญา	1,349	165	140	44	11	-	-	-	-	-	1,709
	รวม	1,504	1,054	601	279	46	-	-	-	-	-	3,484
ศาลจังหวัดธัญบุรี	แพ่ง	108	1,472	521	478	140	10	-	-	-	-	2,729
	ผู้บริโภครวม	602	2,347	3,465	2,565	323	-	-	-	-	-	9,302
	สิ่งแวดล้อม	-	-	-	-	-	-	-	-	-	-	-
	อาญา	5,947	678	335	378	157	6	-	-	-	-	7,501
	รวม	6,657	4,497	4,321	3,421	620	16	-	-	-	-	19,532
ศาลจังหวัดนนทบุรี	แพ่ง	69	1,055	652	800	187	16	1	-	-	-	2,780
	ผู้บริโภครวม	100	744	566	987	328	1	-	-	-	-	2,726
	สิ่งแวดล้อม	-	-	-	-	-	-	-	-	-	-	-
	อาญา	1,698	313	110	112	87	17	-	-	-	-	2,337
	รวม	1,867	2,112	1,328	1,899	602	34	1	-	-	-	7,843

3.7 สถิติคดีที่พิพากษาเสร็จไป จำแนกตามระยะเวลาในการพิจารณาตัดสินของศาลชั้นต้นทั่วราชอาณาจักร ประจำปี พ.ศ. 2564

ศาล	ประเภทคดี	ระยะเวลาในการพิจารณาตัดสิน									
		ไม่เกิน 1 เดือน	เกิน 1 เดือน ไม่เกิน 3 เดือน	เกิน 3 เดือน ไม่เกิน 6 เดือน	เกิน 6 เดือน ไม่เกิน 1 ปี	เกิน 1 ปี ไม่เกิน 2 ปี	เกิน 2 ปี ไม่เกิน 3 ปี	เกิน 3 ปี ไม่เกิน 4 ปี	เกิน 4 ปี ไม่เกิน 5 ปี	เกิน 5 ปีขึ้นไป	รวม
ศาลจังหวัดปทุมธานี	แพ่ง	35	159	543	253	112	2	-	-	-	1,104
	ผู้บริโภคร	137	381	1,035	1,732	737	1	-	-	-	4,023
	สิ่งแวดล้อม	-	-	-	-	-	-	-	-	-	-
	อาญา	2,035	190	79	99	68	3	-	-	-	2,474
	รวม	2,207	730	1,657	2,084	917	6	-	-	-	7,601
ศาลจังหวัดพระนครศรีอยุธยา	แพ่ง	14	877	461	204	58	2	-	-	-	1,616
	ผู้บริโภคร	42	589	507	310	8	-	-	-	-	1,456
	สิ่งแวดล้อม	-	-	-	-	-	-	-	-	-	-
	อาญา	2,099	362	211	193	29	-	-	-	-	2,894
	รวม	2,155	1,828	1,179	707	95	2	-	-	-	5,966
ศาลจังหวัดลพบุรี	แพ่ง	14	543	246	82	55	2	-	-	-	942
	ผู้บริโภคร	33	370	385	142	32	-	-	-	-	962
	สิ่งแวดล้อม	-	-	-	-	-	-	-	-	-	-
	อาญา	1,709	172	101	128	47	-	-	-	-	2,157
	รวม	1,756	1,085	732	352	134	2	-	-	-	4,061
ศาลจังหวัดสมุทรปราการ	แพ่ง	37	776	1,346	409	122	5	-	-	-	2,695
	ผู้บริโภคร	77	590	1,280	944	123	-	-	-	-	3,014
	สิ่งแวดล้อม	-	-	-	-	-	-	-	-	-	-
	อาญา	3,055	707	187	234	65	3	-	-	-	4,251
	รวม	3,169	2,073	2,813	1,587	310	8	-	-	-	9,960
ศาลจังหวัดสระบุรี	แพ่ง	37	382	416	270	70	1	-	-	-	1,176
	ผู้บริโภคร	61	235	477	291	91	-	-	-	-	1,155
	สิ่งแวดล้อม	14	2	1	-	-	-	-	-	-	17
	อาญา	1,713	696	144	123	51	-	-	-	-	2,727
	รวม	1,825	1,315	1,038	684	212	1	-	-	-	5,075

3.7 สถิติคดีที่พิพากษาเสร็จไป จำแนกตามระยะเวลาในการพิจารณาตัดสินคดีของศาลชั้นต้นทั่วราชอาณาจักร ประจำปี พ.ศ. 2564

ศาล	ประเภทคดี	ระยะเวลาในการพิจารณาตัดสินคดี									
		ไม่เกิน 1 เดือน	เกิน 1 เดือน ไม่เกิน 3 เดือน	เกิน 3 เดือน ไม่เกิน 6 เดือน	เกิน 6 เดือน ไม่เกิน 1 ปี	เกิน 1 ปี ไม่เกิน 2 ปี	เกิน 2 ปี ไม่เกิน 3 ปี	เกิน 3 ปี ไม่เกิน 4 ปี	เกิน 4 ปี ไม่เกิน 5 ปี	เกิน 5 ปีขึ้นไป	รวม
ศาลจังหวัดสิงห์บุรี	แพ่ง	9	111	271	49	17	-	-	-	-	457
	ผู้บริโภครวม	22	279	1,081	316	14	-	-	-	-	1,712
	สิ่งแวดล้อม	-	-	-	-	-	-	-	-	-	-
	อาญา	1,315	176	109	113	13	-	-	-	-	1,726
	รวม	1,346	566	1,461	478	44	-	-	-	-	3,895
ศาลจังหวัดอ่างทอง	แพ่ง	13	185	217	160	9	-	-	-	-	584
	ผู้บริโภครวม	27	376	816	572	9	-	-	-	-	1,800
	สิ่งแวดล้อม	-	-	-	-	2	-	-	-	-	2
	อาญา	1,591	276	104	63	6	-	-	-	-	2,040
	รวม	1,631	837	1,137	795	26	-	-	-	-	4,426
รวมศาลจังหวัดสังกัดภาค 1	แพ่ง	353	6,059	4,922	2,822	804	38	1	-	-	14,999
	ผู้บริโภครวม	1,356	7,199	11,299	8,547	1,683	2	-	-	-	30,086
	สิ่งแวดล้อม	14	2	1	-	2	-	-	-	-	19
	อาญา	23,841	3,854	1,629	1,540	539	29	-	-	-	31,432
	รวม	25,564	17,114	17,851	12,909	3,028	69	1	-	-	76,536
ศาลแขวงดอนเมือง	แพ่ง	14	180	169	130	40	-	-	-	-	533
	ผู้บริโภครวม	72	1,184	1,292	821	279	-	-	-	-	3,648
	สิ่งแวดล้อม	-	-	-	-	-	-	-	-	-	-
	อาญา	935	31	46	41	23	-	-	-	-	1,076
	รวม	1,021	1,395	1,507	992	342	-	-	-	-	5,257

3.7 สถิติคดีที่พิพากษาเสร็จไป จำแนกตามระยะเวลาในการพิจารณาตัดสินคดีของศาลชั้นต้นทั่วราชอาณาจักร ประจำปี พ.ศ. 2564

ศาล	ประเภทคดี	ระยะเวลาในการพิจารณาตัดสินคดี									
		ไม่เกิน 1 เดือน	เกิน 1 เดือน ไม่เกิน 3 เดือน	เกิน 3 เดือน ไม่เกิน 6 เดือน	เกิน 6 เดือน ไม่เกิน 1 ปี	เกิน 1 ปี ไม่เกิน 2 ปี	เกิน 2 ปี ไม่เกิน 3 ปี	เกิน 3 ปี ไม่เกิน 4 ปี	เกิน 4 ปี ไม่เกิน 5 ปี	เกิน 5 ปีขึ้นไป	รวม
ศาลแขวงดุสิต	แพ่ง	4	40	164	172	45	-	-	-	-	425
	ผู้บริโภครวม	21	162	848	800	69	-	-	-	-	1,900
	สิ่งแวดล้อม	-	-	-	-	-	-	-	-	-	-
	อาญา	864	95	73	116	84	2	-	-	-	1,234
	คดีนักโทษที่ยิว(แพ่ง)	-	-	-	-	-	-	-	-	-	-
	คดีนักโทษที่ยิว(ผู้บริโภค)	-	-	-	-	-	-	-	-	-	-
	คดีนักโทษที่ยิว(สิ่งแวดล้อม)	-	-	-	-	-	-	-	-	-	-
	คดีนักโทษที่ยิว(อาญา)	-	-	-	-	-	-	-	-	-	-
	รวม	889	297	1,085	1,088	198	2	-	-	-	3,559
ศาลแขวงธนบุรี	แพ่ง	59	161	237	222	108	1	-	-	-	788
	ผู้บริโภครวม	94	1,718	2,692	2,605	1,426	2	-	-	-	8,537
	สิ่งแวดล้อม	-	-	-	-	-	-	-	-	-	-
	อาญา	1,772	132	124	120	79	3	-	-	-	2,230
	รวม	1,925	2,011	3,053	2,947	1,613	6	-	-	-	11,555
ศาลแขวงนนทบุรี	แพ่ง	13	129	421	495	29	-	-	-	-	1,087
	ผู้บริโภครวม	144	1,935	4,466	2,528	20	-	-	-	-	9,093
	สิ่งแวดล้อม	-	-	-	-	-	-	-	-	-	-
	อาญา	3,324	159	165	241	87	-	-	-	-	3,976
	รวม	3,481	2,223	5,052	3,264	136	-	-	-	-	14,156
ศาลแขวงบางบอน	แพ่ง	27	47	158	220	27	-	-	-	-	479
	ผู้บริโภครวม	54	365	1,619	1,571	127	-	-	-	-	3,736
	สิ่งแวดล้อม	-	-	-	-	-	-	-	-	-	-
	อาญา	969	94	87	71	34	-	-	-	-	1,255
	รวม	1,050	506	1,864	1,862	188	-	-	-	-	5,470

3.7 สถิติคดีที่พิพากษาเสร็จไป จำแนกตามระยะเวลาในการพิจารณาตัดสินคดีของศาลชั้นต้นทั่วราชอาณาจักร ประจำปี พ.ศ. 2564

ศาล	ประเภทคดี	ระยะเวลาในการพิจารณาตัดสินคดี									
		ไม่เกิน 1 เดือน	เกิน 1 เดือน ไม่เกิน 3 เดือน	เกิน 3 เดือน ไม่เกิน 6 เดือน	เกิน 6 เดือน ไม่เกิน 1 ปี	เกิน 1 ปี ไม่เกิน 2 ปี	เกิน 2 ปี ไม่เกิน 3 ปี	เกิน 3 ปี ไม่เกิน 4 ปี	เกิน 4 ปี ไม่เกิน 5 ปี	เกิน 5 ปีขึ้นไป	รวม
ศาลแขวงปทุมวัน	แพ่ง	10	70	58	61	5	-	-	-	-	204
	ผู้บริโภค	9	162	108	115	10	-	-	-	-	404
	สิ่งแวดล้อม	-	-	-	-	-	-	-	-	-	-
	อาญา	350	46	74	43	14	-	-	-	-	527
	คดีนักโทษเทียว(แพ่ง)	-	-	-	-	-	-	-	-	-	-
	คดีนักโทษเทียว(ผู้บริโภค)	-	-	-	-	-	-	-	-	-	-
	คดีนักโทษเทียว(สิ่งแวดล้อม)	-	-	-	-	-	-	-	-	-	-
	คดีนักโทษเทียว(อาญา)	8	-	-	-	-	-	-	-	-	8
	รวม	377	278	240	219	29	-	-	-	-	1,143
ศาลแขวงพระนครใต้	แพ่ง	15	209	328	360	67	2	-	-	-	981
	ผู้บริโภค	91	747	1,273	1,163	81	-	-	-	-	3,355
	สิ่งแวดล้อม	-	-	-	-	-	-	-	-	-	-
	อาญา	1,258	103	105	194	149	12	1	1	-	1,823
	คดีนักโทษเทียว(แพ่ง)	-	-	-	-	-	-	-	-	-	-
	คดีนักโทษเทียว(ผู้บริโภค)	-	-	-	-	-	-	-	-	-	-
	คดีนักโทษเทียว(สิ่งแวดล้อม)	-	-	-	-	-	-	-	-	-	-
	คดีนักโทษเทียว(อาญา)	80	-	-	-	-	-	-	-	-	80
	รวม	1,444	1,059	1,706	1,717	297	14	1	1	-	6,239
ศาลแขวงพระนครศรีอยุธยา	แพ่ง	21	13	318	333	72	-	-	-	-	757
	ผู้บริโภค	91	718	2,820	2,715	580	-	-	-	-	6,924
	สิ่งแวดล้อม	-	-	-	-	-	-	-	-	-	-
	อาญา	2,704	150	90	79	15	-	-	-	-	3,038
	รวม	2,816	881	3,228	3,127	667	-	-	-	-	10,719

3.7 สถิติคดีที่พิพากษาเสร็จไป จำแนกตามระยะเวลาในการพิจารณาตัดสินคดีของศาลชั้นต้นทั่วราชอาณาจักร ประจำปี พ.ศ. 2564

ศาล	ประเภทคดี	ระยะเวลาในการพิจารณาตัดสินคดี									
		ไม่เกิน 1 เดือน	เกิน 1 เดือน ไม่เกิน 3 เดือน	เกิน 3 เดือน ไม่เกิน 6 เดือน	เกิน 6 เดือน ไม่เกิน 1 ปี	เกิน 1 ปี ไม่เกิน 2 ปี	เกิน 2 ปี ไม่เกิน 3 ปี	เกิน 3 ปี ไม่เกิน 4 ปี	เกิน 4 ปี ไม่เกิน 5 ปี	เกิน 5 ปีขึ้นไป	รวม
ศาลแขวงพระนครเหนือ	แพ่ง	41	189	494	496	70	-	-	-	-	1,290
	ผู้บริโภคร	126	1,679	2,746	2,423	83	-	-	-	-	7,057
	สิ่งแวดล้อม	-	-	-	-	-	-	-	-	-	-
	อาญา	2,515	190	259	361	131	4	-	-	-	3,460
	คดีนักท่งเที่ยว(แพ่ง)	-	-	-	-	-	-	-	-	-	-
	คดีนักท่งเที่ยว(ผู้บริโภคร)	-	-	-	-	-	-	-	-	-	-
	คดีนักท่งเที่ยว(สิ่งแวดล้อม)	-	-	-	-	-	-	-	-	-	-
	คดีนักท่งเที่ยว(อาญา)	-	-	-	-	-	-	-	-	-	-
	รวม	2,682	2,058	3,499	3,280	284	4	-	-	-	11,807
ศาลแขวงลพบุรี	แพ่ง	9	132	69	88	2	-	-	-	-	300
	ผู้บริโภคร	150	1,849	1,306	947	14	-	-	-	-	4,266
	สิ่งแวดล้อม	-	-	-	-	-	-	-	-	-	-
	อาญา	1,359	88	42	22	6	-	-	-	-	1,517
	รวม	1,518	2,069	1,417	1,057	22	-	-	-	-	6,083
ศาลแขวงสมุทรปราการ	แพ่ง	19	78	665	267	66	-	-	-	-	1,095
	ผู้บริโภคร	179	2,039	5,255	1,938	697	-	-	-	-	10,108
	สิ่งแวดล้อม	-	-	-	-	-	-	-	-	-	-
	อาญา	6,734	104	106	119	82	2	-	-	-	7,147
	รวม	6,932	2,221	6,026	2,324	845	2	-	-	-	18,350

3.7 สถิติคดีที่พิพากษาเสร็จไป จำแนกตามระยะเวลาในการพิจารณาตัดสินคดีของศาลชั้นต้นทั่วราชอาณาจักร ประจำปี พ.ศ. 2564

ศาล	ประเภทคดี	ระยะเวลาในการพิจารณาตัดสินคดี									
		ไม่เกิน 1 เดือน	เกิน 1 เดือน ไม่เกิน 3 เดือน	เกิน 3 เดือน ไม่เกิน 6 เดือน	เกิน 6 เดือน ไม่เกิน 1 ปี	เกิน 1 ปี ไม่เกิน 2 ปี	เกิน 2 ปี ไม่เกิน 3 ปี	เกิน 3 ปี ไม่เกิน 4 ปี	เกิน 4 ปี ไม่เกิน 5 ปี	เกิน 5 ปีขึ้นไป	รวม
ศาลแขวงสระบุรี	แพ่ง	37	337	174	90	10	-	-	-	-	648
	ผู้บริโภครวม	572	3,246	1,627	428	3	-	-	-	-	5,876
	สิ่งแวดล้อม	-	-	-	-	-	-	-	-	-	-
	อาญา	1,865	121	97	70	16	-	-	-	-	2,169
	รวม	2,474	3,704	1,898	588	29	-	-	-	-	8,693
รวมศาลแขวงสังกัดภาค 1	แพ่ง	269	1,585	3,255	2,934	541	3	-	-	-	8,587
	ผู้บริโภครวม	1,603	15,804	26,052	18,054	3,389	2	-	-	-	64,904
	สิ่งแวดล้อม	-	-	-	-	-	-	-	-	-	-
	อาญา	24,649	1,313	1,268	1,477	720	23	1	1	-	29,452
	คดีนักโทษเทียว(แพ่ง)	-	-	-	-	-	-	-	-	-	-
	คดีนักโทษเทียว(ผู้บริโภครวม)	-	-	-	-	-	-	-	-	-	-
	คดีนักโทษเทียว(สิ่งแวดล้อม)	-	-	-	-	-	-	-	-	-	-
	คดีนักโทษเทียว(อาญา)	88	-	-	-	-	-	-	-	-	88
	รวม	26,609	18,702	30,575	22,465	4,650	28	1	1	-	103,031
ศาลเยาวชนและครอบครัวจังหวัดชัยนาท	แพ่ง	8	68	21	1	-	-	-	-	-	98
	อาญา	17	18	3	1	-	-	-	-	-	39
	คุ้มครองเด็ก	-	-	-	-	-	-	-	-	-	-
	ความรุนแรง	-	-	-	-	-	-	-	-	-	-
	รวม	25	86	24	2	-	-	-	-	-	137
ศาลเยาวชนและครอบครัวจังหวัดนนทบุรี	แพ่ง	12	111	196	41	11	-	-	-	-	371
	อาญา	84	14	15	10	-	-	-	-	-	123
	คุ้มครองเด็ก	-	1	1	-	-	-	-	-	-	2
	ความรุนแรง	-	-	-	-	-	-	-	-	-	-
	รวม	96	126	212	51	11	-	-	-	-	496

3.7 สถิติคดีที่พิพากษาเสร็จไป จำแนกตามระยะเวลาในการพิจารณาตัดสินคดีของศาลชั้นต้นทั่วราชอาณาจักร ประจำปี พ.ศ. 2564

ศาล	ประเภทคดี	ระยะเวลาในการพิจารณาคดี									
		ไม่เกิน 1 เดือน	เกิน 1 เดือน ไม่เกิน 3 เดือน	เกิน 3 เดือน ไม่เกิน 6 เดือน	เกิน 6 เดือน ไม่เกิน 1 ปี	เกิน 1 ปี ไม่เกิน 2 ปี	เกิน 2 ปี ไม่เกิน 3 ปี	เกิน 3 ปี ไม่เกิน 4 ปี	เกิน 4 ปี ไม่เกิน 5 ปี	เกิน 5 ปีขึ้นไป	รวม
ศาลเยาวชนและครอบครัวจังหวัดปทุมธานี	แพ่ง	5	278	92	44	9	-	-	-	-	428
	อาญา	67	31	15	5	1	-	-	-	-	119
	คุ้มครองเด็ก	-	2	-	-	-	-	-	-	-	2
	ความรุนแรง	-	-	1	1	-	-	-	-	-	2
	รวม	72	311	108	50	10	-	-	-	-	551
ศาลเยาวชนและครอบครัวจังหวัดพระนครศรีอยุธยา	แพ่ง	2	94	36	31	7	-	-	-	-	170
	อาญา	23	10	7	5	2	-	-	-	-	47
	คุ้มครองเด็ก	-	-	-	-	-	-	-	-	-	-
	ความรุนแรง	1	-	-	-	-	-	-	-	-	1
	รวม	26	104	43	36	9	-	-	-	-	218
ศาลเยาวชนและครอบครัวจังหวัดลพบุรี	แพ่ง	4	78	47	17	7	-	-	-	-	153
	อาญา	41	13	3	-	-	-	-	-	-	57
	คุ้มครองเด็ก	-	-	-	-	-	-	-	-	-	-
	ความรุนแรง	1	-	-	1	-	-	-	-	-	2
	รวม	46	91	50	18	7	-	-	-	-	212
ศาลเยาวชนและครอบครัวจังหวัดสมุทรปราการ	แพ่ง	30	209	83	54	3	-	-	-	-	379
	อาญา	116	74	15	10	1	-	-	-	-	216
	คุ้มครองเด็ก	-	-	1	-	-	-	-	-	-	1
	ความรุนแรง	-	2	1	1	-	-	-	-	-	4
	รวม	146	285	100	65	4	-	-	-	-	600
ศาลเยาวชนและครอบครัวจังหวัดสระบุรี	แพ่ง	28	77	24	4	1	-	-	-	-	134
	อาญา	67	7	2	1	-	-	-	-	-	77
	คุ้มครองเด็ก	-	-	-	-	-	-	-	-	-	-
	ความรุนแรง	1	1	-	-	-	-	-	-	-	2
	รวม	96	85	26	5	1	-	-	-	-	213

3.7 สถิติคดีที่พิพากษาเสร็จไป จำแนกตามระยะเวลาในการพิจารณาตัดสินคดีของศาลชั้นต้นทั่วราชอาณาจักร ประจำปี พ.ศ. 2564

ศาล	ประเภทคดี	ระยะเวลาในการพิจารณาตัดสินคดี									
		ไม่เกิน 1 เดือน	เกิน 1 เดือน ไม่เกิน 3 เดือน	เกิน 3 เดือน ไม่เกิน 6 เดือน	เกิน 6 เดือน ไม่เกิน 1 ปี	เกิน 1 ปี ไม่เกิน 2 ปี	เกิน 2 ปี ไม่เกิน 3 ปี	เกิน 3 ปี ไม่เกิน 4 ปี	เกิน 4 ปี ไม่เกิน 5 ปี	เกิน 5 ปีขึ้นไป	รวม
ศาลเยาวชนและครอบครัวจังหวัดสิงห์บุรี	แพ่ง	1	61	6	3	-	-	-	-	-	71
	อาญา	15	2	2	1	-	-	-	-	-	20
	คุ้มครองเด็ก	-	-	-	-	-	-	-	-	-	-
	ความรุนแรง	-	-	-	-	-	-	-	-	-	-
	รวม	16	63	8	4	-	-	-	-	-	91
ศาลเยาวชนและครอบครัวจังหวัดอ่างทอง	แพ่ง	5	66	12	1	-	-	-	-	-	84
	อาญา	10	5	2	1	-	-	-	-	-	18
	คุ้มครองเด็ก	-	-	-	-	-	-	-	-	-	-
	ความรุนแรง	-	-	-	-	-	-	-	-	-	-
	รวม	15	71	14	2	-	-	-	-	-	102
รวมศาลเยาวชนและครอบครัวสังกัดภาค 1	แพ่ง	95	1,042	517	196	38	-	-	-	-	1,888
	อาญา	440	174	64	34	4	-	-	-	-	716
	คุ้มครองเด็ก	-	3	2	-	-	-	-	-	-	5
	ความรุนแรง	3	3	2	3	-	-	-	-	-	11
	รวม	538	1,222	585	233	42	-	-	-	-	2,620
รวมศาลชั้นต้นสังกัดภาค 1		52,711	37,038	49,011	35,607	7,720	97	2	1	-	182,187

3.7 สถิติคดีที่พิพากษาเสร็จไป จำแนกตามระยะเวลาในการพิจารณาตัดสินคดีของศาลชั้นต้นทั่วราชอาณาจักร ประจำปี พ.ศ. 2564

ศาล	ประเภทคดี	ระยะเวลาในการพิจารณาตัดสินคดี										
		ไม่เกิน 1 เดือน	เกิน 1 เดือน ไม่เกิน 3 เดือน	เกิน 3 เดือน ไม่เกิน 6 เดือน	เกิน 6 เดือน ไม่เกิน 1 ปี	เกิน 1 ปี ไม่เกิน 2 ปี	เกิน 2 ปี ไม่เกิน 3 ปี	เกิน 3 ปี ไม่เกิน 4 ปี	เกิน 4 ปี ไม่เกิน 5 ปี	เกิน 5 ปีขึ้นไป	รวม	
ศาลชั้นต้นสังกัดภาค 2												-
ศาลจังหวัดกบินทร์บุรี	แพ่ง	14	218	160	40	8	-	-	-	-	-	440
	ผู้บริโภครวม	64	772	1,020	312	5	-	-	-	-	-	2,173
	สิ่งแวดล้อม	-	-	-	-	-	-	-	-	-	-	-
	อาญา	777	59	54	41	15	-	-	-	-	-	946
	รวม	855	1,049	1,234	393	28	-	-	-	-	-	3,559
ศาลจังหวัดจันทบุรี	แพ่ง	35	654	369	165	26	-	-	-	-	-	1,249
	ผู้บริโภครวม	118	1,426	1,449	1,208	33	-	-	-	-	-	4,234
	สิ่งแวดล้อม	-	-	-	-	-	-	-	-	-	-	-
	อาญา	3,316	218	131	108	24	-	-	-	-	-	3,797
	รวม	3,469	2,298	1,949	1,481	83	-	-	-	-	-	9,280
ศาลจังหวัดฉะเชิงเทรา	แพ่ง	46	415	614	306	61	1	-	-	-	-	1,443
	ผู้บริโภครวม	84	516	1,480	2,458	153	-	-	-	-	-	4,691
	สิ่งแวดล้อม	-	-	-	-	-	-	-	-	-	-	-
	อาญา	2,566	389	200	140	53	-	-	-	-	-	3,348
	รวม	2,696	1,320	2,294	2,904	267	1	-	-	-	-	9,482
ศาลจังหวัดชลบุรี	แพ่ง	37	687	609	239	84	5	-	-	-	-	1,661
	ผู้บริโภครวม	94	619	879	430	70	-	-	-	-	-	2,092
	สิ่งแวดล้อม	44	8	3	1	-	-	-	-	-	-	56
	อาญา	1,910	245	130	164	43	1	-	-	-	-	2,493
	รวม	2,085	1,559	1,621	834	197	6	-	-	-	-	6,302

3.7 สถิติคดีที่พิพากษาเสร็จไป จำแนกตามระยะเวลาในการพิจารณาตัดสินคดีของศาลชั้นต้นทั่วประเทศ ประจำปี พ.ศ. 2564

ศาล	ประเภทคดี	ระยะเวลาในการพิจารณาตัดสินคดี									
		ไม่เกิน 1 เดือน	เกิน 1 เดือน ไม่เกิน 3 เดือน	เกิน 3 เดือน ไม่เกิน 6 เดือน	เกิน 6 เดือน ไม่เกิน 1 ปี	เกิน 1 ปี ไม่เกิน 2 ปี	เกิน 2 ปี ไม่เกิน 3 ปี	เกิน 3 ปี ไม่เกิน 4 ปี	เกิน 4 ปี ไม่เกิน 5 ปี	เกิน 5 ปีขึ้นไป	รวม
ศาลจังหวัดตราด	แพ่ง	12	117	201	86	15	1	-	-	-	432
	ผู้บริโภค	37	73	516	562	32	-	-	-	-	1,220
	สิ่งแวดล้อม	58	5	2	2	1	-	-	-	-	68
	อาญา	962	105	70	59	7	2	-	-	-	1,205
	รวม	1,069	300	789	709	55	3	-	-	-	2,925
ศาลจังหวัดนครนายก	แพ่ง	17	350	205	77	25	-	-	-	-	674
	ผู้บริโภค	57	1,369	527	615	108	-	-	-	-	2,676
	สิ่งแวดล้อม	-	-	-	-	-	-	-	-	-	-
	อาญา	1,578	134	59	90	25	-	-	-	-	1,886
	รวม	1,652	1,853	791	782	158	-	-	-	-	5,236
ศาลจังหวัดปราจีนบุรี	แพ่ง	7	152	309	183	21	-	-	-	-	672
	ผู้บริโภค	37	253	1,419	1,177	136	-	-	-	-	3,022
	สิ่งแวดล้อม	-	-	-	-	-	-	-	-	-	-
	อาญา	1,221	145	112	94	20	1	-	-	-	1,593
	รวม	1,265	550	1,840	1,454	177	1	-	-	-	5,287
ศาลจังหวัดพัทธยา	แพ่ง	34	365	646	411	132	5	-	-	-	1,593
	ผู้บริโภค	63	333	936	660	127	1	-	-	-	2,120
	สิ่งแวดล้อม	-	-	-	-	-	-	-	-	-	-
	อาญา	1,121	210	132	207	95	5	-	-	-	1,770
	คดีนักโทษเทียว(แพ่ง)	-	-	-	-	-	-	-	-	-	-
	คดีนักโทษเทียว(ผู้บริโภค)	-	-	-	-	-	-	-	-	-	-
	คดีนักโทษเทียว(สิ่งแวดล้อม)	-	-	-	-	-	-	-	-	-	-
	คดีนักโทษเทียว(อาญา)	6	2	1	4	2	-	-	-	-	15
	รวม	1,224	910	1,715	1,282	356	11	-	-	-	5,498

3.7 สถิติคดีที่พิพากษาเสร็จไป จำแนกตามระยะเวลาในการพิจารณาตัดสินของศาลชั้นต้นทั่วราชอาณาจักร ประจำปี พ.ศ. 2564

ศาล	ประเภทคดี	ระยะเวลาในการพิจารณาตัดสิน									
		ไม่เกิน 1 เดือน	เกิน 1 เดือน ไม่เกิน 3 เดือน	เกิน 3 เดือน ไม่เกิน 6 เดือน	เกิน 6 เดือน ไม่เกิน 1 ปี	เกิน 1 ปี ไม่เกิน 2 ปี	เกิน 2 ปี ไม่เกิน 3 ปี	เกิน 3 ปี ไม่เกิน 4 ปี	เกิน 4 ปี ไม่เกิน 5 ปี	เกิน 5 ปีขึ้นไป	รวม
ศาลจังหวัดระยอง	แพ่ง	44	526	470	194	41	1	-	-	-	1,276
	ผู้บริโภค	90	690	709	366	30	-	-	-	-	1,885
	สิ่งแวดล้อม	-	-	-	-	-	-	-	-	-	-
	อาญา	2,148	393	240	156	25	-	-	-	-	2,962
	รวม	2,282									2,282
ศาลจังหวัดสระแก้ว	แพ่ง	11	531	190	99	20	-	-	-	-	851
	ผู้บริโภค	162	2,354	1,758	900	25	-	-	-	-	5,199
	สิ่งแวดล้อม	-	-	-	-	-	-	-	-	-	-
	อาญา	2,681	183	152	183	41	-	-	-	-	3,240
	รวม	2,854	3,068	2,100	1,182	86	-	-	-	-	9,290
รวมศาลจังหวัดสังกัดภาค 2	แพ่ง	257	4,015	3,773	1,800	433	13	-	-	-	10,291
	ผู้บริโภค	806	8,405	10,693	8,688	719	1	-	-	-	29,312
	สิ่งแวดล้อม	102	13	5	3	1	-	-	-	-	124
	อาญา	18,280	2,081	1,280	1,242	348	9	-	-	-	23,240
	คดีนักท่องเที่ยว(แพ่ง)	-	-	-	-	-	-	-	-	-	-
	คดีนักท่องเที่ยว(ผู้บริโภค)	-	-	-	-	-	-	-	-	-	-
	คดีนักท่องเที่ยว(สิ่งแวดล้อม)	-	-	-	-	-	-	-	-	-	-
	คดีนักท่องเที่ยว(อาญา)	6	2	1	4	2	-	-	-	-	15
	รวม	19,451	14,516	15,752	11,737	1,503	23	-	-	-	62,982
ศาลแขวงชลบุรี	แพ่ง	20	207	282	302	110	-	-	-	-	921
	ผู้บริโภค	68	3,487	1,957	2,901	330	-	-	-	-	8,743
	สิ่งแวดล้อม	-	-	-	-	-	-	-	-	-	-
	อาญา	3,694	129	116	147	67	1	-	-	-	4,154
	รวม	3,782	3,823	2,355	3,350	507	1	-	-	-	13,818

3.7 สถิติคดีที่พิพากษาเสร็จไป จำแนกตามระยะเวลาในการพิจารณาตัดสินคดีของศาลชั้นต้นทั่วราชอาณาจักร ประจำปี พ.ศ. 2564

ศาล	ประเภทคดี	ระยะเวลาในการพิจารณาตัดสินคดี									
		ไม่เกิน 1 เดือน	เกิน 1 เดือน ไม่เกิน 3 เดือน	เกิน 3 เดือน ไม่เกิน 6 เดือน	เกิน 6 เดือน ไม่เกิน 1 ปี	เกิน 1 ปี ไม่เกิน 2 ปี	เกิน 2 ปี ไม่เกิน 3 ปี	เกิน 3 ปี ไม่เกิน 4 ปี	เกิน 4 ปี ไม่เกิน 5 ปี	เกิน 5 ปีขึ้นไป	รวม
ศาลแขวงพัทยา	แพ่ง	14	152	438	235	22	-	-	-	-	861
	ผู้บริโภค	120	1,689	3,721	1,432	45	-	-	-	-	7,007
	สิ่งแวดล้อม	-	-	-	-	-	-	-	-	-	-
	อาญา	2,519	71	101	126	53	-	-	-	-	2,870
	คดีนักโทษเทียว(แพ่ง)	-	-	-	-	-	-	-	-	-	-
	คดีนักโทษเทียว(ผู้บริโภค)	-	-	-	-	-	-	-	-	-	-
	คดีนักโทษเทียว(สิ่งแวดล้อม)	-	-	-	-	-	-	-	-	-	-
	คดีนักโทษเทียว(อาญา)	183	4	2	-	-	-	-	-	-	189
รวม	2,836	1,916	4,262	1,793	120	-	-	-	-	10,927	
ศาลแขวงระยอง	แพ่ง	37	357	295	180	7	-	-	-	-	876
	ผู้บริโภค	290	2,835	2,374	1,022	5	-	-	-	-	6,526
	สิ่งแวดล้อม	-	-	-	-	-	-	-	-	-	-
	อาญา	2,230	102	122	142	79	3	-	-	-	2,678
	รวม	2,557	3,294	2,791	1,344	91	3	-	-	-	10,080
รวมศาลแขวงสังกัดภาค 2	แพ่ง	71	716	1,015	717	139	-	-	-	-	2,658
	ผู้บริโภค	478	8,011	8,052	5,355	380	-	-	-	-	22,276
	สิ่งแวดล้อม	-	-	-	-	-	-	-	-	-	-
	อาญา	8,443	302	339	415	199	4	-	-	-	9,702
	คดีนักโทษเทียว(แพ่ง)	-	-	-	-	-	-	-	-	-	-
	คดีนักโทษเทียว(ผู้บริโภค)	-	-	-	-	-	-	-	-	-	-
	คดีนักโทษเทียว(สิ่งแวดล้อม)	-	-	-	-	-	-	-	-	-	-
	คดีนักโทษเทียว(อาญา)	183	4	2	-	-	-	-	-	-	189
รวม	9,175	9,033	9,408	6,487	718	4	-	-	-	34,825	

3.7 สถิติคดีที่พิพากษาเสร็จไป จำแนกตามระยะเวลาในการพิจารณาตัดสินคดีของศาลชั้นต้นทั่วราชอาณาจักร ประจำปี พ.ศ. 2564

ศาล	ประเภทคดี	ระยะเวลาในการพิจารณาตัดสินคดี									
		ไม่เกิน 1 เดือน	เกิน 1 เดือน ไม่เกิน 3 เดือน	เกิน 3 เดือน ไม่เกิน 6 เดือน	เกิน 6 เดือน ไม่เกิน 1 ปี	เกิน 1 ปี ไม่เกิน 2 ปี	เกิน 2 ปี ไม่เกิน 3 ปี	เกิน 3 ปี ไม่เกิน 4 ปี	เกิน 4 ปี ไม่เกิน 5 ปี	เกิน 5 ปีขึ้นไป	รวม
ศาลเยาวชนและครอบครัวจังหวัดจันทบุรี	แพ่ง	16	100	33	1	1	-	-	-	-	151
	อาญา	34	8	-	-	-	-	-	-	-	42
	คุ้มครองเด็ก	-	-	-	-	-	-	-	-	-	-
	ความรุนแรง	-	-	-	-	-	-	-	-	-	-
	รวม	50	108	33	1	1	-	-	-	-	193
ศาลเยาวชนและครอบครัวจังหวัดฉะเชิงเทรา	แพ่ง	5	127	60	33	-	-	-	-	-	225
	อาญา	22	22	13	10	-	-	-	-	-	67
	คุ้มครองเด็ก	-	-	-	-	-	-	-	-	-	-
	ความรุนแรง	1	-	-	-	-	-	-	-	-	1
	รวม	28	149	73	43	-	-	-	-	-	293
ศาลเยาวชนและครอบครัวจังหวัดชลบุรี	แพ่ง	15	231	304	97	11	-	-	-	-	658
	อาญา	34	19	28	11	3	-	-	-	-	95
	คุ้มครองเด็ก	-	-	-	-	-	-	-	-	-	-
	ความรุนแรง	-	-	1	1	-	-	-	-	-	2
	รวม	49	250	333	109	14	-	-	-	-	755
ศาลเยาวชนและครอบครัวจังหวัดตราด	แพ่ง	2	43	12	3	1	-	-	-	-	61
	อาญา	16	5	-	-	-	-	-	-	-	21
	คุ้มครองเด็ก	-	-	-	-	-	-	-	-	-	-
	ความรุนแรง	-	-	-	-	-	-	-	-	-	-
	รวม	18	48	12	3	1	-	-	-	-	82
ศาลเยาวชนและครอบครัวจังหวัดนครนายก	แพ่ง	1	46	11	8	-	-	-	-	-	66
	อาญา	32	10	-	-	-	-	-	-	-	42
	คุ้มครองเด็ก	-	-	-	-	-	-	-	-	-	-
	ความรุนแรง	-	-	-	-	-	-	-	-	-	-
	รวม	33	56	11	8	-	-	-	-	-	108

3.7 สถิติคดีที่พิพากษาเสร็จไป จำแนกตามระยะเวลาในการพิจารณาตัดสินคดีของศาลชั้นต้นทั่วราชอาณาจักร ประจำปี พ.ศ. 2564

ศาล	ประเภทคดี	ระยะเวลาในการพิจารณาตัดสินคดี									
		ไม่เกิน 1 เดือน	เกิน 1 เดือน ไม่เกิน 3 เดือน	เกิน 3 เดือน ไม่เกิน 6 เดือน	เกิน 6 เดือน ไม่เกิน 1 ปี	เกิน 1 ปี ไม่เกิน 2 ปี	เกิน 2 ปี ไม่เกิน 3 ปี	เกิน 3 ปี ไม่เกิน 4 ปี	เกิน 4 ปี ไม่เกิน 5 ปี	เกิน 5 ปีขึ้นไป	รวม
ศาลเยาวชนและครอบครัวจังหวัดปทุมธานี	แพ่ง	18	61	36	11	2	-	-	-	-	128
	อาญา	14	10	8	3	-	-	-	-	-	35
	คุ้มครองเด็ก	-	-	-	-	-	-	-	-	-	-
	ความรุนแรง	-	-	-	-	-	-	-	-	-	-
	รวม	32	71	44	14	2	-	-	-	-	163
ศาลเยาวชนและครอบครัวจังหวัดระยอง	แพ่ง	3	97	190	56	4	-	-	-	-	350
	อาญา	26	13	9	8	-	-	-	-	-	56
	คุ้มครองเด็ก	1	-	-	-	-	-	-	-	-	1
	ความรุนแรง	1	1	1	1	-	-	-	-	-	4
	รวม	31	111	200	65	4	-	-	-	-	411
ศาลเยาวชนและครอบครัวจังหวัดสระแก้ว	แพ่ง	10	102	35	1	-	-	-	-	-	148
	อาญา	42	19	11	5	-	-	-	-	-	77
	คุ้มครองเด็ก	-	-	-	-	-	-	-	-	-	-
	ความรุนแรง	-	-	-	-	-	-	-	-	-	-
	รวม	52	121	46	6	-	-	-	-	-	225
รวมศาลเยาวชนและครอบครัวสังกัดภาค 2	แพ่ง	70	807	681	210	19	-	-	-	-	1,787
	อาญา	220	106	69	37	3	-	-	-	-	435
	คุ้มครองเด็ก	1	-	-	-	-	-	-	-	-	1
	ความรุนแรง	2	1	2	2	-	-	-	-	-	7
	รวม	293	914	752	249	22	-	-	-	-	2,230
รวมศาลชั้นต้นสังกัดภาค 2		28,919	24,463	25,912	18,473	2,243	27	-	-	-	100,037

3.7 สถิติคดีที่พิพากษาเสร็จไป จำแนกตามระยะเวลาในการพิจารณาตัดสินคดีของศาลชั้นต้นทั่วราชอาณาจักร ประจำปี พ.ศ. 2564

ศาล	ประเภทคดี	ระยะเวลาในการพิจารณาตัดสินคดี										
		ไม่เกิน 1 เดือน	เกิน 1 เดือน ไม่เกิน 3 เดือน	เกิน 3 เดือน ไม่เกิน 6 เดือน	เกิน 6 เดือน ไม่เกิน 1 ปี	เกิน 1 ปี ไม่เกิน 2 ปี	เกิน 2 ปี ไม่เกิน 3 ปี	เกิน 3 ปี ไม่เกิน 4 ปี	เกิน 4 ปี ไม่เกิน 5 ปี	เกิน 5 ปีขึ้นไป	รวม	
ศาลชั้นต้นสังกัดภาค 3												-
ศาลจังหวัดกันทรลักษณ์	แพ่ง	12	249	407	118	23	-	-	-	-	-	809
	ผู้บริโภคร	29	275	2,294	724	105	-	-	-	-	-	3,427
	สิ่งแวดล้อม	-	-	-	-	-	-	-	-	-	-	-
	อาญา	2,417	257	84	57	8	-	-	-	-	-	2,823
	รวม	2,458	781	2,785	899	136	-	-	-	-	-	7,059
ศาลจังหวัดชัยภูมิ	แพ่ง	11	650	492	139	16	1	-	-	-	-	1,309
	ผู้บริโภคร	168	2,261	1,746	904	31	-	-	-	-	-	5,110
	สิ่งแวดล้อม	25	12	4	4	-	-	-	-	-	-	45
	อาญา	2,502	243	125	91	25	2	-	-	-	-	2,988
	รวม	2,706	3,166	2,367	1,138	72	3	-	-	-	-	9,452
ศาลจังหวัดเดชอุดม	แพ่ง	17	453	294	69	13	-	-	-	-	-	846
	ผู้บริโภคร	191	1,110	1,242	661	8	-	-	-	-	-	3,212
	สิ่งแวดล้อม	21	4	-	-	-	-	-	-	-	-	25
	อาญา	1,892	143	72	71	7	-	-	-	-	-	2,185
	รวม	2,121	1,710	1,608	801	28	-	-	-	-	-	6,268
ศาลจังหวัดนครราชสีมา	แพ่ง	38	944	895	190	63	2	-	-	-	-	2,132
	ผู้บริโภคร	43	323	792	661	31	-	-	-	-	-	1,850
	สิ่งแวดล้อม	20	12	3	2	-	-	-	-	-	-	37
	อาญา	1,581	224	160	154	40	2	-	-	-	-	2,161
	รวม	1,682	1,503	1,850	1,007	134	4	-	-	-	-	6,180

3.7 สถิติคดีที่พิพากษาเสร็จไป จำแนกตามระยะเวลาในการพิจารณาตัดสินคดีของศาลชั้นต้นทั่วราชอาณาจักร ประจำปี พ.ศ. 2564

ศาล	ประเภทคดี	ระยะเวลาในการพิจารณาตัดสินคดี									
		ไม่เกิน 1 เดือน	เกิน 1 เดือน ไม่เกิน 3 เดือน	เกิน 3 เดือน ไม่เกิน 6 เดือน	เกิน 6 เดือน ไม่เกิน 1 ปี	เกิน 1 ปี ไม่เกิน 2 ปี	เกิน 2 ปี ไม่เกิน 3 ปี	เกิน 3 ปี ไม่เกิน 4 ปี	เกิน 4 ปี ไม่เกิน 5 ปี	เกิน 5 ปีขึ้นไป	รวม
ศาลจังหวัดนगरรอง	แพ่ง	9	593	143	125	21	-	-	-	-	891
	ผู้บริโคค	89	819	1,678	1,127	90	-	-	-	-	3,803
	สิ่งแวดล้อม	-	-	-	-	-	-	-	-	-	-
	อาญญา	1,710	162	99	76	12	-	-	-	-	2,059
	รวม	1,808	1,574	1,920	1,328	123	-	-	-	-	6,753
ศาลจังหวัดบ้วใหญ่	แพ่ง	26	508	302	67	5	-	-	-	-	908
	ผู้บริโคค	254	1,002	1,151	280	-	-	-	-	-	2,687
	สิ่งแวดล้อม	-	-	-	-	-	-	-	-	-	-
	อาญญา	1,323	82	61	34	3	-	-	-	-	1,503
	รวม	1,603	1,592	1,514	381	8	-	-	-	-	5,098
ศาลจังหวัดบุรีรัมย์	แพ่ง	43	1,670	230	188	55	3	-	-	-	2,189
	ผู้บริโคค	633	3,941	2,000	1,099	127	-	-	-	-	7,800
	สิ่งแวดล้อม	16	3	5	5	1	-	-	-	-	30
	อาญญา	2,872	268	218	241	59	1	-	-	-	3,659
	รวม	3,564	5,882	2,453	1,533	242	4	-	-	-	13,678
ศาลจังหวัดพิมาย	แพ่ง	5	166	330	92	13	-	-	-	-	606
	ผู้บริโคค	106	694	1,094	929	46	-	-	-	-	2,869
	สิ่งแวดล้อม	-	-	-	-	-	-	-	-	-	-
	อาญญา	1,087	44	17	28	6	-	-	-	-	1,182
	รวม	1,198	904	1,441	1,049	65	-	-	-	-	4,657
ศาลจังหวัดภูเขิว	แพ่ง	43	726	246	92	30	-	-	-	-	1,137
	ผู้บริโคค	78	1,516	1,687	433	8	-	-	-	-	3,722
	สิ่งแวดล้อม	17	13	2	-	-	-	-	-	-	32
	อาญญา	2,001	225	153	99	5	-	-	-	-	2,483
	รวม	2,139	2,480	2,088	624	43	-	-	-	-	7,374

3.7 สถิติคดีที่พิพากษาเสร็จไป จำแนกตามระยะเวลาในการพิจารณาตัดสินคดีของศาลชั้นต้นทั่วราชอาณาจักร ประจำปี พ.ศ. 2564

ศาล	ประเภทคดี	ระยะเวลาในการพิจารณาตัดสินคดี									
		ไม่เกิน 1 เดือน	เกิน 1 เดือน ไม่เกิน 3 เดือน	เกิน 3 เดือน ไม่เกิน 6 เดือน	เกิน 6 เดือน ไม่เกิน 1 ปี	เกิน 1 ปี ไม่เกิน 2 ปี	เกิน 2 ปี ไม่เกิน 3 ปี	เกิน 3 ปี ไม่เกิน 4 ปี	เกิน 4 ปี ไม่เกิน 5 ปี	เกิน 5 ปีขึ้นไป	รวม
ศาลจังหวัดยโสธร	แพ่ง	20	962	340	193	35	1	-	-	-	1,551
	ผู้บริโภคร	57	1,919	990	1,009	47	-	-	-	-	4,022
	สิ่งแวดล้อม	8	1	-	-	-	-	-	-	-	9
	อาญา	2,421	124	81	76	19	-	-	-	-	2,721
	รวม	2,506	3,006	1,411	1,278	101	1	-	-	-	8,303
ศาลจังหวัดรัตนบุรี	แพ่ง	133	341	153	147	22	-	-	-	-	796
	ผู้บริโภคร	536	1,229	486	402	5	-	-	-	-	2,658
	สิ่งแวดล้อม	1	3	1	1	-	-	-	-	-	6
	อาญา	875	72	326	42	6	1	-	-	-	1,322
	รวม	1,545	1,645	966	592	33	1	-	-	-	4,782
ศาลจังหวัดศรีสะเกษ	แพ่ง	22	1,402	1,005	177	73	-	-	-	-	2,679
	ผู้บริโภคร	86	3,989	4,365	1,326	63	-	-	-	-	9,829
	สิ่งแวดล้อม	-	-	-	-	-	-	-	-	-	-
	อาญา	4,881	419	173	108	27	-	-	-	-	5,608
	รวม	4,989	5,810	5,543	1,611	163	-	-	-	-	18,116
ศาลจังหวัดสกีว	แพ่ง	19	524	195	72	42	11	-	-	-	863
	ผู้บริโภคร	247	1,813	1,212	342	22	1	-	-	-	3,637
	สิ่งแวดล้อม	-	-	-	-	-	-	-	-	-	-
	อาญา	2,295	119	76	69	49	3	-	-	-	2,611
	รวม	2,561	2,456	1,483	483	113	15	-	-	-	7,111
ศาลจังหวัดสกีว (ปากช่อง)	แพ่ง	3	131	232	110	10	-	-	-	-	486
	ผู้บริโภคร	30	583	775	351	7	-	-	-	-	1,746
	สิ่งแวดล้อม	-	-	-	-	-	-	-	-	-	-
	อาญา	1,931	74	29	38	26	3	-	-	-	2,101
	รวม	1,964	788	1,036	499	43	3	-	-	-	4,333

3.7 สถิติคดีที่พิพากษาเสร็จไป จำแนกตามระยะเวลาในการพิจารณาตัดสินคดีของศาลชั้นต้นทั่วประเทศ ประจำปี พ.ศ. 2564

ศาล	ประเภทคดี	ระยะเวลาในการพิจารณาตัดสินคดี									
		ไม่เกิน 1 เดือน	เกิน 1 เดือน ไม่เกิน 3 เดือน	เกิน 3 เดือน ไม่เกิน 6 เดือน	เกิน 6 เดือน ไม่เกิน 1 ปี	เกิน 1 ปี ไม่เกิน 2 ปี	เกิน 2 ปี ไม่เกิน 3 ปี	เกิน 3 ปี ไม่เกิน 4 ปี	เกิน 4 ปี ไม่เกิน 5 ปี	เกิน 5 ปีขึ้นไป	รวม
ศาลจังหวัดสุรินทร์	แพ่ง	36	743	548	85	27	-	-	-	-	1,439
	ผู้บริโภค	37	326	437	194	14	-	-	-	-	1,008
	สิ่งแวดล้อม	-	-	-	-	-	-	-	-	-	-
	อาญา	813	288	93	58	9	1	-	-	-	1,262
	รวม	886	1,357	1,078	337	50	1	-	-	-	3,709
ศาลจังหวัดอำนาจเจริญ	แพ่ง	28	431	307	96	29	4	-	-	-	895
	ผู้บริโภค	95	1,008	1,018	677	221	-	-	-	-	3,019
	สิ่งแวดล้อม	-	-	-	-	-	-	-	-	-	-
	อาญา	2,965	111	83	96	31	-	-	-	-	3,286
	รวม	3,088	1,550	1,408	869	281	4	-	-	-	7,200
ศาลจังหวัดอุบลราชธานี	แพ่ง	40	1,838	558	179	54	1	-	-	-	2,670
	ผู้บริโภค	63	766	479	397	31	-	-	-	-	1,736
	สิ่งแวดล้อม	18	2	-	-	-	-	-	-	-	20
	อาญา	1,772	388	175	149	41	3	-	-	-	2,528
	รวม	1,893	2,994	1,212	725	126	4	-	-	-	6,954
รวมศาลจังหวัดสังกัดภาค 3	แพ่ง	505	12,331	6,677	2,139	531	23	-	-	-	22,206
	ผู้บริโภค	2,742	23,574	23,446	11,516	856	1	-	-	-	62,135
	สิ่งแวดล้อม	126	50	15	12	1	-	-	-	-	204
	อาญา	35,338	3,243	2,025	1,487	373	16	-	-	-	42,482
	รวม	38,711	39,198	32,163	15,154	1,761	40	-	-	-	127,027
ศาลแขวงนครราชสีมา	แพ่ง	22	229	350	215	29	-	-	-	-	845
	ผู้บริโภค	71	3,553	3,956	1,580	17	-	-	-	-	9,177
	สิ่งแวดล้อม	-	-	-	-	-	-	-	-	-	-
	อาญา	3,973	155	142	126	41	-	-	-	-	4,437
	รวม	4,066	3,937	4,448	1,921	87	-	-	-	-	14,459

3.7 สถิติคดีที่พิพากษาเสร็จไป จำแนกตามระยะเวลาในการพิจารณาตัดสินคดีของศาลชั้นต้นทั่วราชอาณาจักร ประจำปี พ.ศ. 2564

ศาล	ประเภทคดี	ระยะเวลาในการพิจารณาตัดสินคดี									
		ไม่เกิน 1 เดือน	เกิน 1 เดือน ไม่เกิน 3 เดือน	เกิน 3 เดือน ไม่เกิน 6 เดือน	เกิน 6 เดือน ไม่เกิน 1 ปี	เกิน 1 ปี ไม่เกิน 2 ปี	เกิน 2 ปี ไม่เกิน 3 ปี	เกิน 3 ปี ไม่เกิน 4 ปี	เกิน 4 ปี ไม่เกิน 5 ปี	เกิน 5 ปีขึ้นไป	รวม
ศาลแขวงสุรินทร์	แพ่ง	12	129	82	62	4	-	-	-	-	289
	ผู้บริโภค	133	2,509	1,890	1,214	16	-	-	-	-	5,762
	สิ่งแวดล้อม	-	-	-	-	-	-	-	-	-	-
	อาญา	1,969	56	35	51	21	1	-	-	-	2,133
	รวม	2,114	2,694	2,007	1,327	41	1	-	-	-	8,184
ศาลแขวงอุบลราชธานี	แพ่ง	42	292	175	65	2	-	-	-	-	576
	ผู้บริโภค	1,876	3,894	1,224	297	8	-	-	-	-	7,299
	สิ่งแวดล้อม	-	-	-	-	-	-	-	-	-	-
	อาญา	7,656	138	74	56	-	-	-	-	-	7,924
	รวม	9,574	4,324	1,473	418	10	-	-	-	-	15,799
รวมศาลแขวงสังกัดภาค 3	แพ่ง	76	650	607	342	35	-	-	-	-	1,710
	ผู้บริโภค	2,080	9,956	7,070	3,091	41	-	-	-	-	22,238
	สิ่งแวดล้อม	-	-	-	-	-	-	-	-	-	-
	อาญา	13,598	349	251	233	62	1	-	-	-	14,494
	รวม	15,754	10,955	7,928	3,666	138	1	-	-	-	38,442
ศาลเยาวชนและครอบครัวจังหวัดชัยภูมิ	แพ่ง	12	97	79	12	-	-	-	-	-	200
	อาญา	151	47	12	-	-	-	-	-	-	210
	คุ้มครองเด็ก	1	-	-	-	-	-	-	-	-	1
	ความรุนแรง	3	1	-	-	-	-	-	-	-	4
	รวม	167	145	91	12	-	-	-	-	-	415
ศาลเยาวชนและครอบครัวจังหวัดนครราชสีมา	แพ่ง	10	136	258	85	16	-	-	-	-	505
	อาญา	149	158	27	18	-	-	-	-	-	352
	คุ้มครองเด็ก	4	-	-	-	-	-	-	-	-	4
	ความรุนแรง	-	1	-	1	-	-	-	-	-	2
	รวม	163	295	285	104	16	-	-	-	-	863

3.7 สถิติคดีที่พิพากษาเสร็จไป จำแนกตามระยะเวลาในการพิจารณาตัดสินคดีของศาลชั้นต้นทั่วราชอาณาจักร ประจำปี พ.ศ. 2564

ศาล	ประเภทคดี	ระยะเวลาในการพิจารณาคดี									
		ไม่เกิน 1 เดือน	เกิน 1 เดือน ไม่เกิน 3 เดือน	เกิน 3 เดือน ไม่เกิน 6 เดือน	เกิน 6 เดือน ไม่เกิน 1 ปี	เกิน 1 ปี ไม่เกิน 2 ปี	เกิน 2 ปี ไม่เกิน 3 ปี	เกิน 3 ปี ไม่เกิน 4 ปี	เกิน 4 ปี ไม่เกิน 5 ปี	เกิน 5 ปีขึ้นไป	รวม
ศาลเยาวชนและครอบครัวจังหวัดบุรีรัมย์	แพ่ง	14	191	87	18	1	-	-	-	-	311
	อาญา	163	146	31	4	-	-	-	-	-	344
	คุ้มครองเด็ก	-	-	-	-	-	-	-	-	-	-
	ความรุนแรง	3	-	-	-	-	-	-	-	-	3
	รวม	180	337	118	22	1	-	-	-	-	658
ศาลเยาวชนและครอบครัวจังหวัดยโสธร	แพ่ง	3	63	34	8	1	-	-	-	-	109
	อาญา	61	53	11	3	-	-	-	-	-	128
	คุ้มครองเด็ก	-	-	-	-	-	-	-	-	-	-
	ความรุนแรง	1	-	-	-	-	-	-	-	-	1
	รวม	65	116	45	11	1	-	-	-	-	238
ศาลเยาวชนและครอบครัวจังหวัดศรีสะเกษ	แพ่ง	27	208	23	-	-	-	-	-	-	258
	อาญา	440	109	17	-	-	-	-	-	-	566
	คุ้มครองเด็ก	-	-	-	-	-	-	-	-	-	-
	ความรุนแรง	1	-	-	-	-	-	-	-	-	1
	รวม	468	317	40	-	-	-	-	-	-	825
ศาลเยาวชนและครอบครัวจังหวัดสุรินทร์	แพ่ง	2	82	137	20	2	-	-	-	-	243
	อาญา	98	153	37	18	1	-	-	-	-	307
	คุ้มครองเด็ก	2	-	-	-	-	-	-	-	-	2
	ความรุนแรง	3	1	2	-	-	-	-	-	-	6
	รวม	105	236	176	38	3	-	-	-	-	558
ศาลเยาวชนและครอบครัวจังหวัดอำนาจเจริญ	แพ่ง	7	55	13	9	-	-	-	-	-	84
	อาญา	64	53	6	5	-	-	-	-	-	128
	คุ้มครองเด็ก	-	-	-	-	-	-	-	-	-	-
	ความรุนแรง	-	-	-	-	-	-	-	-	-	-
	รวม	71	108	19	14	-	-	-	-	-	212

3.7 สถิติคดีที่พิพากษาเสร็จไป จำแนกตามระยะเวลาในการพิจารณาตัดสินคดีของศาลชั้นต้นทั่วราชอาณาจักร ประจำปี พ.ศ. 2564

ศาล	ประเภทคดี	ระยะเวลาในการพิจารณาตัดสินคดี									
		ไม่เกิน 1 เดือน	เกิน 1 เดือน ไม่เกิน 3 เดือน	เกิน 3 เดือน ไม่เกิน 6 เดือน	เกิน 6 เดือน ไม่เกิน 1 ปี	เกิน 1 ปี ไม่เกิน 2 ปี	เกิน 2 ปี ไม่เกิน 3 ปี	เกิน 3 ปี ไม่เกิน 4 ปี	เกิน 4 ปี ไม่เกิน 5 ปี	เกิน 5 ปีขึ้นไป	รวม
ศาลเยาวชนและครอบครัวจังหวัดอุบลราชธานี	แพ่ง	19	228	107	20	3	-	-	-	-	377
	อาญา	287	15	8	1	-	-	-	-	-	311
	คุ้มครองเด็ก	-	-	-	-	-	-	-	-	-	-
	ความรุนแรง	1	-	-	-	-	-	-	-	-	1
	รวม	307	243	115	21	3	-	-	-	-	689
รวมศาลเยาวชนและครอบครัวสังกัดภาค 3	แพ่ง	94	1,060	738	172	23	-	-	-	-	2,087
	อาญา	1,413	734	149	49	1	-	-	-	-	2,346
	คุ้มครองเด็ก	7	-	-	-	-	-	-	-	-	7
	ความรุนแรง	12	3	2	1	-	-	-	-	-	18
	รวม	1,526	1,797	889	222	24	-	-	-	-	4,458
รวมศาลชั้นต้นสังกัดภาค 3		55,991	51,950	40,980	19,042	1,923	41	-	-	-	169,927

3.7 สถิติคดีที่พิพากษาเสร็จไป จำแนกตามระยะเวลาในการพิจารณาตัดสินของศาลชั้นต้นทั่วราชอาณาจักร ประจำปี พ.ศ. 2564

ศาล	ประเภทคดี	ระยะเวลาในการพิจารณาตัดสิน										รวม
		ไม่เกิน 1 เดือน	เกิน 1 เดือน ไม่เกิน 3 เดือน	เกิน 3 เดือน ไม่เกิน 6 เดือน	เกิน 6 เดือน ไม่เกิน 1 ปี	เกิน 1 ปี ไม่เกิน 2 ปี	เกิน 2 ปี ไม่เกิน 3 ปี	เกิน 3 ปี ไม่เกิน 4 ปี	เกิน 4 ปี ไม่เกิน 5 ปี	เกิน 5 ปีขึ้นไป		
ศาลชั้นต้นสังกัดภาค 4												-
ศาลจังหวัดกาฬสินธุ์	แพ่ง	21	1,836	745	245	24	-	-	-	-	-	2,871
	ผู้บริโภครวม	290	3,370	3,819	930	9	-	-	-	-	-	8,418
	สิ่งแวดล้อม	-	-	-	-	-	-	-	-	-	-	-
	อาญา	4,298	930	559	261	28	-	-	-	-	-	6,076
	รวม	4,609	6,136	5,123	1,436	61	-	-	-	-	-	17,365
ศาลจังหวัดขอนแก่น	แพ่ง	43	438	1,075	280	48	1	-	-	-	-	1,885
	ผู้บริโภครวม	47	342	800	521	68	-	-	-	-	-	1,778
	สิ่งแวดล้อม	-	-	-	-	-	-	-	-	-	-	-
	อาญา	2,600	478	138	122	33	6	-	-	-	-	3,377
	รวม	2,690	1,258	2,013	923	149	7	-	-	-	-	7,040
ศาลจังหวัดชุมแพ	แพ่ง	18	542	260	103	13	1	-	-	-	-	937
	ผู้บริโภครวม	96	1,723	1,064	735	9	-	-	-	-	-	3,627
	สิ่งแวดล้อม	-	-	-	-	-	-	-	-	-	-	-
	อาญา	1,654	207	80	59	18	-	-	-	-	-	2,018
	รวม	1,768	2,472	1,404	897	40	1	-	-	-	-	6,582
ศาลจังหวัดนครพนม	แพ่ง	24	1,321	500	101	33	-	-	-	-	-	1,979
	ผู้บริโภครวม	147	2,123	1,530	249	9	-	-	-	-	-	4,058
	สิ่งแวดล้อม	-	-	-	-	-	-	-	-	-	-	-
	อาญา	3,328	227	161	103	18	-	-	-	-	-	3,837
	รวม	3,499	3,671	2,191	453	60	-	-	-	-	-	9,874

3.7 สถิติคดีที่พิพากษาเสร็จไป จำแนกตามระยะเวลาในการพิจารณาตัดสินคดีของศาลชั้นต้นทั่วราชอาณาจักร ประจำปี พ.ศ. 2564

ศาล	ประเภทคดี	ระยะเวลาในการพิจารณาตัดสินคดี									
		ไม่เกิน 1 เดือน	เกิน 1 เดือน ไม่เกิน 3 เดือน	เกิน 3 เดือน ไม่เกิน 6 เดือน	เกิน 6 เดือน ไม่เกิน 1 ปี	เกิน 1 ปี ไม่เกิน 2 ปี	เกิน 2 ปี ไม่เกิน 3 ปี	เกิน 3 ปี ไม่เกิน 4 ปี	เกิน 4 ปี ไม่เกิน 5 ปี	เกิน 5 ปีขึ้นไป	รวม
ศาลจังหวัดบึงกาฬ	แพ่ง	33	530	60	43	9	-	-	-	-	675
	ผู้บริโภครวม	357	1,865	357	44	1	-	-	-	-	2,624
	สิ่งแวดล้อม	-	-	-	-	-	-	-	-	-	-
	อาญา	2,262	227	111	52	4	-	-	-	-	2,656
	รวม	2,652	2,622	528	139	14	-	-	-	-	5,955
ศาลจังหวัดพล	แพ่ง	121	871	150	61	8	-	-	-	-	1,211
	ผู้บริโภครวม	168	2,190	1,027	147	2	-	-	-	-	3,534
	สิ่งแวดล้อม	-	-	-	-	-	-	-	-	-	-
	อาญา	1,839	201	90	51	5	-	-	-	-	2,186
	รวม	2,128	3,262	1,267	259	15	-	-	-	-	6,931
ศาลจังหวัดมหาสารคาม	แพ่ง	75	872	759	216	24	-	-	-	-	1,946
	ผู้บริโภครวม	200	2,200	2,693	1,273	41	-	-	-	-	6,407
	สิ่งแวดล้อม	-	-	-	-	-	-	-	-	-	-
	อาญา	3,450	431	292	112	17	-	-	-	-	4,302
	รวม	3,725	3,503	3,744	1,601	82	-	-	-	-	12,655
ศาลจังหวัดมหาสารคาม (สาขาแพย์คณภูมิพิสัย)	แพ่ง	12	490	33	11	3	-	-	-	-	549
	ผู้บริโภครวม	1	48	35	33	-	-	-	-	-	117
	สิ่งแวดล้อม	-	-	-	-	-	-	-	-	-	-
	อาญา	-	-	-	-	-	-	-	-	-	-
	รวม	13	538	68	44	3	-	-	-	-	666
ศาลจังหวัดมุกดาหาร	แพ่ง	27	304	265	70	4	-	-	-	-	670
	ผู้บริโภครวม	66	822	953	515	33	-	-	-	-	2,389
	สิ่งแวดล้อม	-	-	-	2	2	-	-	-	-	4
	อาญา	2,842	129	59	56	7	1	-	-	-	3,094
	รวม	2,935	1,255	1,277	643	46	1	-	-	-	6,157

3.7 สถิติคดีที่พิพากษาเสร็จไป จำแนกตามระยะเวลาในการพิจารณาตัดสินของศาลชั้นต้นทั่วราชอาณาจักร ประจำปี พ.ศ. 2564

ศาล	ประเภทคดี	ระยะเวลาในการพิจารณาตัดสิน									
		ไม่เกิน 1 เดือน	เกิน 1 เดือน ไม่เกิน 3 เดือน	เกิน 3 เดือน ไม่เกิน 6 เดือน	เกิน 6 เดือน ไม่เกิน 1 ปี	เกิน 1 ปี ไม่เกิน 2 ปี	เกิน 2 ปี ไม่เกิน 3 ปี	เกิน 3 ปี ไม่เกิน 4 ปี	เกิน 4 ปี ไม่เกิน 5 ปี	เกิน 5 ปีขึ้นไป	รวม
ศาลจังหวัดร้อยเอ็ด	แพ่ง	46	1,810	1,074	557	102	-	-	-	-	3,589
	ผู้บริโภคร	127	2,213	3,694	3,441	316	-	-	-	-	9,791
	สิ่งแวดล้อม	-	-	-	-	-	-	-	-	-	-
	อาญา	3,856	697	323	330	79	-	-	-	-	5,285
	รวม	4,029	4,720	5,091	4,328	497	-	-	-	-	18,665
ศาลจังหวัดเลย	แพ่ง	23	420	741	171	32	-	-	-	-	1,387
	ผู้บริโภคร	159	1,530	2,219	810	104	-	-	-	-	4,822
	สิ่งแวดล้อม	-	-	-	-	-	-	-	-	-	-
	อาญา	3,406	367	195	139	27	-	-	-	-	4,134
	รวม	3,588	2,317	3,155	1,120	163	-	-	-	-	10,343
ศาลจังหวัดสกลนคร	แพ่ง	21	712	585	242	18	-	-	-	-	1,578
	ผู้บริโภคร	41	963	1,598	802	40	-	-	-	-	3,444
	สิ่งแวดล้อม	7	4	12	6	-	-	-	-	-	29
	อาญา	2,933	465	99	63	12	-	-	-	-	3,572
	รวม	3,002	2,144	2,294	1,113	70	-	-	-	-	8,623
ศาลจังหวัดสวางคแดนดิน	แพ่ง	137	805	143	55	16	-	-	-	-	1,156
	ผู้บริโภคร	53	1,267	1,161	557	30	-	-	-	-	3,068
	สิ่งแวดล้อม	-	-	-	-	-	-	-	-	-	-
	อาญา	2,308	270	106	59	6	-	-	-	-	2,749
	รวม	2,498	2,342	1,410	671	52	-	-	-	-	6,973
ศาลจังหวัดหนองคาย	แพ่ง	541	522	93	49	3	-	-	-	-	1,208
	ผู้บริโภคร	737	2,500	525	62	-	-	-	-	-	3,824
	สิ่งแวดล้อม	3	-	-	1	-	-	-	-	-	4
	อาญา	2,823	316	126	46	1	-	-	-	-	3,312
	รวม	4,104	3,338	744	158	4	-	-	-	-	8,348

3.7 สถิติคดีที่พิพากษาเสร็จไป จำแนกตามระยะเวลาในการพิจารณาตัดสินของศาลชั้นต้นทั่วราชอาณาจักร ประจำปี พ.ศ. 2564

ศาล	ประเภทคดี	ระยะเวลาในการพิจารณาตัดสิน									
		ไม่เกิน 1 เดือน	เกิน 1 เดือน ไม่เกิน 3 เดือน	เกิน 3 เดือน ไม่เกิน 6 เดือน	เกิน 6 เดือน ไม่เกิน 1 ปี	เกิน 1 ปี ไม่เกิน 2 ปี	เกิน 2 ปี ไม่เกิน 3 ปี	เกิน 3 ปี ไม่เกิน 4 ปี	เกิน 4 ปี ไม่เกิน 5 ปี	เกิน 5 ปีขึ้นไป	รวม
ศาลจังหวัดหนองบัวลำภู	แพ่ง	24	689	147	67	12	-	-	-	-	939
	ผู้บริโภค	368	1,885	1,128	104	3	2	-	-	-	3,490
	สิ่งแวดล้อม	-	-	-	-	-	-	-	-	-	-
	อาญา	1,886	274	126	63	18	-	-	-	-	2,367
	รวม	2,278	2,848	1,401	234	33	2	-	-	-	6,796
ศาลจังหวัดอุดรธานี	แพ่ง	294	2,276	273	162	51	-	-	-	-	3,056
	ผู้บริโภค	82	953	791	410	23	-	-	-	-	2,259
	สิ่งแวดล้อม	-	-	-	-	-	-	-	-	-	-
	อาญา	4,107	765	541	208	43	9	3	-	-	5,676
	รวม	4,483	3,994	1,605	780	117	9	3	-	-	10,991
รวมศาลจังหวัดสังกัดภาค 4	แพ่ง	1,460	14,438	6,903	2,433	400	2	-	-	-	25,636
	ผู้บริโภค	2,939	25,994	23,394	10,633	688	2	-	-	-	63,650
	สิ่งแวดล้อม	10	4	12	9	2	-	-	-	-	37
	อาญา	43,592	5,984	3,006	1,724	316	16	3	-	-	54,641
	รวม	48,001	46,420	33,315	14,799	1,406	20	3	-	-	143,964
ศาลแขวงขอนแก่น	แพ่ง	57	343	278	216	18	-	-	-	-	912
	ผู้บริโภค	438	3,551	2,283	1,588	9	-	-	-	-	7,869
	สิ่งแวดล้อม	-	-	-	-	-	-	-	-	-	-
	อาญา	1,681	134	131	133	30	1	-	-	-	2,110
	รวม	2,176	4,028	2,692	1,937	57	1	-	-	-	10,891
ศาลแขวงพัทธภูมิพิสัย	แพ่ง	2	28	33	17	2	-	-	-	-	82
	ผู้บริโภค	16	831	444	270	1	-	-	-	-	1,562
	สิ่งแวดล้อม	-	-	-	-	-	-	-	-	-	-
	อาญา	293	10	9	6	1	-	-	-	-	319
	รวม	311	869	486	293	4	-	-	-	-	1,963

3.7 สถิติคดีที่พิพากษาเสร็จไป จำแนกตามระยะเวลาในการพิจารณาตัดสินคดีของศาลชั้นต้นทั่วราชอาณาจักร ประจำปี พ.ศ. 2564

ศาล	ประเภทคดี	ระยะเวลาในการพิจารณาตัดสินคดี									
		ไม่เกิน 1 เดือน	เกิน 1 เดือน ไม่เกิน 3 เดือน	เกิน 3 เดือน ไม่เกิน 6 เดือน	เกิน 6 เดือน ไม่เกิน 1 ปี	เกิน 1 ปี ไม่เกิน 2 ปี	เกิน 2 ปี ไม่เกิน 3 ปี	เกิน 3 ปี ไม่เกิน 4 ปี	เกิน 4 ปี ไม่เกิน 5 ปี	เกิน 5 ปีขึ้นไป	รวม
ศาลแขวงอุดรธานี	แพ่ง	25	465	209	145	22	-	-	-	-	866
	ผู้บริโภค	168	5,584	2,513	1,440	105	-	-	-	-	9,810
	สิ่งแวดล้อม	-	-	-	-	-	-	-	-	-	-
	อาญา	2,452	131	80	98	15	-	-	-	-	2,776
	รวม	2,645	6,180	2,802	1,683	142	-	-	-	-	13,452
รวมศาลแขวงสังกัดภาค 4	แพ่ง	84	836	520	378	42	-	-	-	-	1,860
	ผู้บริโภค	622	9,966	5,240	3,298	115	-	-	-	-	19,241
	สิ่งแวดล้อม	-	-	-	-	-	-	-	-	-	-
	อาญา	4,426	275	220	237	46	1	-	-	-	5,205
	รวม	5,132	11,077	5,980	3,913	203	1	-	-	-	26,306
ศาลเยาวชนและครอบครัวจังหวัดกาฬสินธุ์	แพ่ง	10	128	52	8	1	-	-	-	-	199
	อาญา	134	82	11	1	-	-	-	-	-	228
	คุ้มครองเด็ก	-	-	-	-	-	-	-	-	-	-
	ความรุนแรง	-	-	-	-	-	-	-	-	-	-
	รวม	144	210	63	9	1	-	-	-	-	427
ศาลเยาวชนและครอบครัวจังหวัดขอนแก่น	แพ่ง	29	264	137	24	5	-	-	-	-	459
	อาญา	163	174	60	25	1	-	-	-	-	423
	คุ้มครองเด็ก	-	-	-	-	-	-	-	-	-	-
	ความรุนแรง	5	-	-	1	-	-	-	-	-	6
	รวม	197	438	197	50	6	-	-	-	-	888
ศาลเยาวชนและครอบครัวจังหวัดนครพนม	แพ่ง	7	94	24	1	-	-	-	-	-	126
	อาญา	83	7	1	-	-	-	-	-	-	91
	คุ้มครองเด็ก	-	-	-	-	-	-	-	-	-	-
	ความรุนแรง	-	1	-	-	-	-	-	-	-	1
	รวม	90	102	25	1	-	-	-	-	-	218

3.7 สถิติคดีที่พิพากษาเสร็จไป จำแนกตามระยะเวลาในการพิจารณาตัดสินคดีของศาลชั้นต้นทั่วประเทศ ประจำปี พ.ศ. 2564

ศาล	ประเภทคดี	ระยะเวลาในการพิจารณาตัดสินคดี									
		ไม่เกิน 1 เดือน	เกิน 1 เดือน ไม่เกิน 3 เดือน	เกิน 3 เดือน ไม่เกิน 6 เดือน	เกิน 6 เดือน ไม่เกิน 1 ปี	เกิน 1 ปี ไม่เกิน 2 ปี	เกิน 2 ปี ไม่เกิน 3 ปี	เกิน 3 ปี ไม่เกิน 4 ปี	เกิน 4 ปี ไม่เกิน 5 ปี	เกิน 5 ปีขึ้นไป	รวม
ศาลเยาวชนและครอบครัวจังหวัดบึงกาฬ	แพ่ง	4	74	6	2	-	-	-	-	-	86
	อาญา	103	10	2	-	-	-	-	-	-	115
	คุ้มครองเด็ก	8	-	-	-	-	-	-	-	-	8
	ความรุนแรง	2	-	-	-	-	-	-	-	-	2
	รวม	117	84	8	2	-	-	-	-	-	211
ศาลเยาวชนและครอบครัวจังหวัดมหาสารคาม	แพ่ง	10	143	45	9	-	-	-	-	-	207
	อาญา	175	20	4	3	-	-	-	-	-	202
	คุ้มครองเด็ก	1	-	-	-	-	-	-	-	-	1
	ความรุนแรง	2	-	-	-	-	-	-	-	-	2
	รวม	188	163	49	12	-	-	-	-	-	412
ศาลเยาวชนและครอบครัวจังหวัดมุกดาหาร	แพ่ง	4	50	17	1	-	-	-	-	-	72
	อาญา	75	30	17	2	-	-	-	-	-	124
	คุ้มครองเด็ก	-	-	-	-	-	-	-	-	-	-
	ความรุนแรง	2	-	-	-	-	-	-	-	-	2
	รวม	81	80	34	3	-	-	-	-	-	198
ศาลเยาวชนและครอบครัวจังหวัดร้อยเอ็ด	แพ่ง	12	139	115	33	5	-	-	-	-	304
	อาญา	48	69	16	4	-	-	-	-	-	137
	คุ้มครองเด็ก	-	-	-	-	-	-	-	-	-	-
	ความรุนแรง	5	-	-	-	-	-	-	-	-	5
	รวม	65	208	131	37	5	-	-	-	-	446
ศาลเยาวชนและครอบครัวจังหวัดเลย	แพ่ง	5	81	43	5	-	-	-	-	-	134
	อาญา	107	23	4	2	-	-	-	-	-	136
	คุ้มครองเด็ก	-	1	-	-	-	-	-	-	-	1
	ความรุนแรง	-	1	-	-	-	-	-	-	-	1
	รวม	112	106	47	7	-	-	-	-	-	272

3.7 สถิติคดีที่พิพากษาเสร็จไป จำแนกตามระยะเวลาในการพิจารณาตัดสินคดีของศาลชั้นต้นทั่วราชอาณาจักร ประจำปี พ.ศ. 2564

ศาล	ประเภทคดี	ระยะเวลาในการพิจารณาตัดสินคดี									
		ไม่เกิน 1 เดือน	เกิน 1 เดือน ไม่เกิน 3 เดือน	เกิน 3 เดือน ไม่เกิน 6 เดือน	เกิน 6 เดือน ไม่เกิน 1 ปี	เกิน 1 ปี ไม่เกิน 2 ปี	เกิน 2 ปี ไม่เกิน 3 ปี	เกิน 3 ปี ไม่เกิน 4 ปี	เกิน 4 ปี ไม่เกิน 5 ปี	เกิน 5 ปีขึ้นไป	รวม
ศาลเยาวชนและครอบครัวจังหวัดสกลนคร	แพ่ง	21	147	24	24	-	-	-	-	-	216
	อาญา	161	10	4	1	-	-	-	-	-	176
	คุ้มครองเด็ก	-	-	-	-	-	-	-	-	-	-
	ความรุนแรง	1	-	-	-	-	-	-	-	-	1
	รวม	183	157	28	25	-	-	-	-	-	393
ศาลเยาวชนและครอบครัวจังหวัดหนองคาย	แพ่ง	6	68	43	2	-	-	-	-	-	119
	อาญา	104	31	2	-	-	-	-	-	-	137
	คุ้มครองเด็ก	1	-	-	-	-	-	-	-	-	1
	ความรุนแรง	-	-	-	-	-	-	-	-	-	-
	รวม	111	99	45	2	-	-	-	-	-	257
ศาลเยาวชนและครอบครัวจังหวัดหนองบัวลำภู	แพ่ง	6	61	35	2	-	-	-	-	-	104
	อาญา	84	26	3	-	-	-	-	-	-	113
	คุ้มครองเด็ก	-	-	-	-	-	-	-	-	-	-
	ความรุนแรง	-	-	-	-	-	-	-	-	-	-
	รวม	90	87	38	2	-	-	-	-	-	217

3.7 สถิติคดีที่พิพากษาเสร็จไป จำแนกตามระยะเวลาในการพิจารณาตัดสินคดีของศาลชั้นต้นทั่วราชอาณาจักร ประจำปี พ.ศ. 2564

ศาล	ประเภทคดี	ระยะเวลาในการพิจารณาคดี									
		ไม่เกิน 1 เดือน	เกิน 1 เดือน ไม่เกิน 3 เดือน	เกิน 3 เดือน ไม่เกิน 6 เดือน	เกิน 6 เดือน ไม่เกิน 1 ปี	เกิน 1 ปี ไม่เกิน 2 ปี	เกิน 2 ปี ไม่เกิน 3 ปี	เกิน 3 ปี ไม่เกิน 4 ปี	เกิน 4 ปี ไม่เกิน 5 ปี	เกิน 5 ปีขึ้นไป	รวม
ศาลเยาวชนและครอบครัวจังหวัดอุดรธานี	แพ่ง	20	307	84	35	-	-	-	-	-	446
	อาญา	227	57	12	3	-	-	-	-	-	299
	คุ้มครองเด็ก	-	-	-	-	-	-	-	-	-	-
	ความรุนแรง	1	-	-	-	-	-	-	-	-	1
	รวม	248	364	96	38	-	-	-	-	-	746
รวมศาลเยาวชนและครอบครัวสังกัดภาค 4	แพ่ง	134	1,556	625	146	11	-	-	-	-	2,472
	อาญา	1,464	539	136	41	1	-	-	-	-	2,181
	คุ้มครองเด็ก	10	1	-	-	-	-	-	-	-	11
	ความรุนแรง	18	2	-	1	-	-	-	-	-	21
	รวม	1,626	2,098	761	188	12	-	-	-	-	4,685
รวมศาลชั้นต้นสังกัดภาค 4		54,759	59,595	40,056	18,900	1,621	21	3	-	-	174,955

3.7 สถิติคดีที่พิพากษาเสร็จไป จำแนกตามระยะเวลาในการพิจารณาตัดสินคดีของศาลชั้นต้นทั่วราชอาณาจักร ประจำปี พ.ศ. 2564

ศาล	ประเภทคดี	ระยะเวลาในการพิจารณาตัดสินคดี										
		ไม่เกิน 1 เดือน	เกิน 1 เดือน ไม่เกิน 3 เดือน	เกิน 3 เดือน ไม่เกิน 6 เดือน	เกิน 6 เดือน ไม่เกิน 1 ปี	เกิน 1 ปี ไม่เกิน 2 ปี	เกิน 2 ปี ไม่เกิน 3 ปี	เกิน 3 ปี ไม่เกิน 4 ปี	เกิน 4 ปี ไม่เกิน 5 ปี	เกิน 5 ปีขึ้นไป	รวม	
ศาลชั้นต้นสังกัดภาค 5												-
ศาลจังหวัดเชียงใหม่	แพ่ง	5	298	100	21	6	-	-	-	-	-	430
	ผู้บริโภครวม	37	565	256	136	1	-	-	-	-	-	995
	สิ่งแวดล้อม	8	3	-	-	-	-	-	-	-	-	11
	อาญา	610	49	47	26	2	-	-	-	-	-	734
	รวม	660	915	403	183	9	-	-	-	-	-	2,170
ศาลจังหวัดเชียงราย	แพ่ง	20	607	508	246	28	-	-	-	-	-	1,409
	ผู้บริโภครวม	34	357	327	188	4	-	-	-	-	-	910
	สิ่งแวดล้อม	-	-	-	-	-	-	-	-	-	-	-
	อาญา	2,300	388	159	84	14	-	-	-	-	-	2,945
	รวม	2,354	1,352	994	518	46	-	-	-	-	-	5,264
ศาลจังหวัดเชียงราย (สาขาเวียงป่าเป้า)	แพ่ง	9	92	13	8	-	-	-	-	-	-	122
	ผู้บริโภครวม	6	35	16	7	-	-	-	-	-	-	64
	สิ่งแวดล้อม	-	-	-	-	-	-	-	-	-	-	-
	อาญา	-	-	-	-	-	-	-	-	-	-	-
	รวม	15	127	29	15	-	-	-	-	-	-	186
ศาลจังหวัดเชียงใหม่	แพ่ง	44	1,155	703	338	62	1	-	-	-	-	2,303
	ผู้บริโภครวม	59	781	698	607	92	1	-	-	-	-	2,238
	สิ่งแวดล้อม	-	3	1	2	-	-	-	-	-	-	6
	อาญา	2,469	661	340	311	53	1	-	-	-	-	3,835
	รวม	2,572	2,600	1,742	1,258	207	3	-	-	-	-	8,382

3.7 สถิติคดีที่พิพากษาเสร็จไป จำแนกตามระยะเวลาในการพิจารณาตัดสินคดีของศาลชั้นต้นทั่วราชอาณาจักร ประจำปี พ.ศ. 2564

ศาล	ประเภทคดี	ระยะเวลาในการพิจารณาตัดสินคดี									
		ไม่เกิน 1 เดือน	เกิน 1 เดือน ไม่เกิน 3 เดือน	เกิน 3 เดือน ไม่เกิน 6 เดือน	เกิน 6 เดือน ไม่เกิน 1 ปี	เกิน 1 ปี ไม่เกิน 2 ปี	เกิน 2 ปี ไม่เกิน 3 ปี	เกิน 3 ปี ไม่เกิน 4 ปี	เกิน 4 ปี ไม่เกิน 5 ปี	เกิน 5 ปีขึ้นไป	รวม
ศาลจังหวัดเทิง	แพ่ง	11	238	226	47	8	-	-	-	-	530
	ผู้บริโภครวม	49	732	711	134	6	-	-	-	-	1,632
	สิ่งแวดล้อม	-	-	-	-	-	-	-	-	-	-
	อาญา	1,316	111	46	44	5	-	-	-	-	1,522
	รวม	1,376	1,081	983	225	19	-	-	-	-	3,684
ศาลจังหวัดน่าน	แพ่ง	7	294	78	54	4	-	-	-	-	437
	ผู้บริโภครวม	102	1,072	298	329	11	-	-	-	-	1,812
	สิ่งแวดล้อม	-	-	-	-	-	-	-	-	-	-
	อาญา	1,298	171	80	79	9	1	-	-	-	1,638
	รวม	1,407	1,537	456	462	24	1	-	-	-	3,887
ศาลจังหวัดน่าน (สาขาปัว)	แพ่ง	10	221	52	20	26	-	-	-	-	329
	ผู้บริโภครวม	114	441	229	218	4	-	-	-	-	1,006
	สิ่งแวดล้อม	-	-	-	-	-	-	-	-	-	-
	อาญา	824	46	32	19	5	-	-	-	-	926
	รวม	948	708	313	257	35	-	-	-	-	2,261
ศาลจังหวัดฝาง	แพ่ง	9	301	59	17	1	-	-	-	-	387
	ผู้บริโภครวม	81	735	222	44	3	-	-	-	-	1,085
	สิ่งแวดล้อม	-	-	-	-	-	-	-	-	-	-
	อาญา	1,518	110	64	47	4	-	-	-	-	1,743
	รวม	1,608	1,146	345	108	8	-	-	-	-	3,215
ศาลจังหวัดพะเยา	แพ่ง	18	316	359	100	9	-	-	-	-	802
	ผู้บริโภครวม	92	748	644	766	33	-	-	-	-	2,283
	สิ่งแวดล้อม	-	-	-	-	-	-	-	-	-	-
	อาญา	1,499	135	91	65	20	-	-	-	-	1,810
	รวม	1,609	1,199	1,094	931	62	-	-	-	-	4,895

3.7 สถิติคดีที่พิพากษาเสร็จไป จำแนกตามระยะเวลาในการพิจารณาตัดสินคดีของศาลชั้นต้นทั่วราชอาณาจักร ประจำปี พ.ศ. 2564

ศาล	ประเภทคดี	ระยะเวลาในการพิจารณาตัดสินคดี									
		ไม่เกิน 1 เดือน	เกิน 1 เดือน ไม่เกิน 3 เดือน	เกิน 3 เดือน ไม่เกิน 6 เดือน	เกิน 6 เดือน ไม่เกิน 1 ปี	เกิน 1 ปี ไม่เกิน 2 ปี	เกิน 2 ปี ไม่เกิน 3 ปี	เกิน 3 ปี ไม่เกิน 4 ปี	เกิน 4 ปี ไม่เกิน 5 ปี	เกิน 5 ปีขึ้นไป	รวม
ศาลจังหวัดแพร่	แพ่ง	30	676	189	60	4	-	-	-	-	959
	ผู้บริโภคร	130	1,449	1,010	489	11	-	-	-	-	3,089
	สิ่งแวดล้อม	-	-	-	-	-	-	-	-	-	-
	อาญา	2,559	209	89	71	5	-	-	-	-	2,933
	รวม	2,719	2,334	1,288	620	20	-	-	-	-	6,981
ศาลจังหวัดแม่สะเรียง	แพ่ง	1	38	17	3	-	-	-	-	-	59
	ผู้บริโภคร	25	123	88	91	3	-	-	-	-	330
	สิ่งแวดล้อม	1	9	-	-	-	-	-	-	-	10
	อาญา	238	39	10	2	-	-	-	-	-	289
	รวม	265	209	115	96	3	-	-	-	-	688
ศาลจังหวัดแม่ฮ่องสอน	แพ่ง	2	48	12	10	-	-	-	-	-	72
	ผู้บริโภคร	15	146	99	27	-	-	-	-	-	287
	สิ่งแวดล้อม	-	-	-	-	-	-	-	-	-	-
	อาญา	436	52	12	10	4	-	-	-	-	514
	รวม	453	246	123	47	4	-	-	-	-	873
ศาลจังหวัดแม่ฮ่องสอน (สาขापาย)	แพ่ง	2	37	8	10	1	-	-	-	-	58
	ผู้บริโภคร	14	121	34	21	-	-	-	-	-	190
	สิ่งแวดล้อม	-	-	-	-	-	-	-	-	-	-
	อาญา	355	24	11	18	-	-	-	-	-	408
	รวม	371	182	53	49	1	-	-	-	-	656
ศาลจังหวัดลำปาง	แพ่ง	20	1,113	126	68	7	2	-	-	-	1,336
	ผู้บริโภคร	33	486	341	125	3	-	-	-	-	988
	สิ่งแวดล้อม	-	-	-	-	-	-	-	-	-	-
	อาญา	1,807	315	167	137	26	1	-	-	-	2,453
	รวม	1,860	1,914	634	330	36	3	-	-	-	4,777

3.7 สถิติคดีที่พิพากษาเสร็จไป จำแนกตามระยะเวลาในการพิจารณาตัดสินคดีของศาลชั้นต้นทั่วราชอาณาจักร ประจำปี พ.ศ. 2564

ศาล	ประเภทคดี	ระยะเวลาในการพิจารณาตัดสินคดี									
		ไม่เกิน 1 เดือน	เกิน 1 เดือน ไม่เกิน 3 เดือน	เกิน 3 เดือน ไม่เกิน 6 เดือน	เกิน 6 เดือน ไม่เกิน 1 ปี	เกิน 1 ปี ไม่เกิน 2 ปี	เกิน 2 ปี ไม่เกิน 3 ปี	เกิน 3 ปี ไม่เกิน 4 ปี	เกิน 4 ปี ไม่เกิน 5 ปี	เกิน 5 ปีขึ้นไป	รวม
ศาลจังหวัดลำพูน	แพ่ง	8	479	244	102	19	-	-	-	-	852
	ผู้บริโภค	67	1,391	1,006	492	22	-	-	-	-	2,978
	สิ่งแวดล้อม	-	-	-	-	-	-	-	-	-	-
	อาญา	2,396	234	126	121	26	-	-	-	-	2,903
	รวม	2,471	2,104	1,376	715	67	-	-	-	-	6,733
ศาลจังหวัดยโสธร	แพ่ง	3	101	84	37	6	-	-	-	-	231
	ผู้บริโภค	30	413	453	140	4	-	-	-	-	1,040
	สิ่งแวดล้อม	-	-	-	-	-	-	-	-	-	-
	อาญา	921	144	40	32	8	2	-	-	-	1,147
	รวม	954	658	577	209	18	2	-	-	-	2,418
รวมศาลจังหวัดสังกัดภาค 5	แพ่ง	199	6,014	2,778	1,141	181	3	-	-	-	10,316
	ผู้บริโภค	888	9,595	6,432	3,814	197	1	-	-	-	20,927
	สิ่งแวดล้อม	9	15	1	2	-	-	-	-	-	27
	อาญา	20,546	2,688	1,314	1,066	181	5	-	-	-	25,800
	รวม	21,642	18,312	10,525	6,023	559	9	-	-	-	57,070
ศาลแขวงเชียงดาว	แพ่ง	4	41	13	16	1	-	-	-	-	75
	ผู้บริโภค	26	339	303	184	-	-	-	-	-	852
	สิ่งแวดล้อม	-	4	6	4	-	-	-	-	-	14
	อาญา	378	23	2	5	3	-	-	-	-	411
	รวม	408	407	324	209	4	-	-	-	-	1,352
ศาลแขวงเชียงราย	แพ่ง	23	209	126	68	4	-	-	-	-	430
	ผู้บริโภค	87	1,929	880	522	5	-	-	-	-	3,423
	สิ่งแวดล้อม	-	-	-	-	-	-	-	-	-	-
	อาญา	1,364	77	52	48	7	-	-	-	-	1,548
	รวม	1,474	2,215	1,058	638	16	-	-	-	-	5,401

3.7 สถิติคดีที่พิพากษาเสร็จไป จำแนกตามระยะเวลาในการพิจารณาตัดสินคดีของศาลชั้นต้นทั่วราชอาณาจักร ประจำปี พ.ศ. 2564

ศาล	ประเภทคดี	ระยะเวลาในการพิจารณาตัดสินคดี									
		ไม่เกิน 1 เดือน	เกิน 1 เดือน ไม่เกิน 3 เดือน	เกิน 3 เดือน ไม่เกิน 6 เดือน	เกิน 6 เดือน ไม่เกิน 1 ปี	เกิน 1 ปี ไม่เกิน 2 ปี	เกิน 2 ปี ไม่เกิน 3 ปี	เกิน 3 ปี ไม่เกิน 4 ปี	เกิน 4 ปี ไม่เกิน 5 ปี	เกิน 5 ปีขึ้นไป	รวม
ศาลแขวงเชียงใหม่	แพ่ง	22	138	468	376	45	-	-	-	-	1,049
	ผู้บริโภค	280	2,117	2,760	1,986	228	-	-	-	-	7,371
	สิ่งแวดล้อม	-	-	-	-	-	-	-	-	-	-
	อาญา	1,948	218	149	239	88	3	-	-	-	2,645
	คดีนักโทษเทียว(แพ่ง)	-	-	-	-	-	-	-	-	-	-
	คดีนักโทษเทียว(ผู้บริโภค)	-	-	-	-	-	-	-	-	-	-
	คดีนักโทษเทียว(สิ่งแวดล้อม)	-	-	-	-	-	-	-	-	-	-
	คดีนักโทษเทียว(อาญา)	2	-	-	-	-	-	-	-	-	2
	รวม	2,252	2,473	3,377	2,601	361	3	-	-	-	11,067
ศาลแขวงลำปาง	แพ่ง	17	162	117	51	-	-	-	-	-	347
	ผู้บริโภค	124	2,732	1,201	765	6	-	-	-	-	4,828
	สิ่งแวดล้อม	-	-	-	-	-	-	-	-	-	-
	อาญา	915	79	52	62	14	-	-	-	-	1,122
	รวม	1,056	2,973	1,370	878	20	-	-	-	-	6,297

3.7 สถิติคดีที่พิพากษาเสร็จไป จำแนกตามระยะเวลาในการพิจารณาตัดสินคดีของศาลชั้นต้นทั่วราชอาณาจักร ประจำปี พ.ศ. 2564

ศาล	ประเภทคดี	ระยะเวลาในการพิจารณาตัดสินคดี									
		ไม่เกิน 1 เดือน	เกิน 1 เดือน ไม่เกิน 3 เดือน	เกิน 3 เดือน ไม่เกิน 6 เดือน	เกิน 6 เดือน ไม่เกิน 1 ปี	เกิน 1 ปี ไม่เกิน 2 ปี	เกิน 2 ปี ไม่เกิน 3 ปี	เกิน 3 ปี ไม่เกิน 4 ปี	เกิน 4 ปี ไม่เกิน 5 ปี	เกิน 5 ปีขึ้นไป	รวม
ศาลแขวงเวียงป่าเป้า	แพ่ง	4	19	11	12	1	-	-	-	-	47
	ผู้บริโภค	38	241	139	36	1	-	-	-	-	455
	สิ่งแวดล้อม	-	-	-	-	-	-	-	-	-	-
	อาญา	157	16	7	6	-	-	-	-	-	186
	รวม	199	276	157	54	2	-	-	-	-	688
รวมศาลแขวงสังกัดภาค 5	แพ่ง	70	569	735	523	51	-	-	-	-	1,948
	ผู้บริโภค	555	7,358	5,283	3,493	240	-	-	-	-	16,929
	สิ่งแวดล้อม	-	4	6	4	-	-	-	-	-	14
	อาญา	4,762	413	262	360	112	3	-	-	-	5,912
	คดีนักท่องเที่ยว(แพ่ง)	-	-	-	-	-	-	-	-	-	-
	คดีนักท่องเที่ยว(ผู้บริโภค)	-	-	-	-	-	-	-	-	-	-
	คดีนักท่องเที่ยว(สิ่งแวดล้อม)	-	-	-	-	-	-	-	-	-	-
	คดีนักท่องเที่ยว(อาญา)	2	-	-	-	-	-	-	-	-	2
	รวม	5,389	8,344	6,286	4,380	403	3	-	-	-	24,805
ศาลจังหวัดฝาง(พิจารณาคดีเยาวชนและครอบครัว)	แพ่ง	-	34	3	-	-	-	-	-	-	37
	อาญา	8	34	10	-	-	-	-	-	-	52
	คุ้มครองเด็ก	-	-	-	-	-	-	-	-	-	-
	ความรุนแรง	-	-	-	-	-	-	-	-	-	-
	รวม	8	68	13	-	-	-	-	-	-	89
ศาลเยาวชนและครอบครัวจังหวัดเชียงราย	แพ่ง	17	183	97	18	4	-	-	-	-	319
	อาญา	53	53	9	4	-	-	-	-	-	119
	คุ้มครองเด็ก	3	-	-	-	-	-	-	-	-	3
	ความรุนแรง	2	-	-	-	-	-	-	-	-	2
	รวม	75	236	106	22	4	-	-	-	-	443

3.7 สถิติคดีที่พิพากษาเสร็จไป จำแนกตามระยะเวลาในการพิจารณาตัดสินคดีของศาลชั้นต้นทั่วประเทศ ประจำปี พ.ศ. 2564

ศาล	ประเภทคดี	ระยะเวลาในการพิจารณาคดี									
		ไม่เกิน 1 เดือน	เกิน 1 เดือน ไม่เกิน 3 เดือน	เกิน 3 เดือน ไม่เกิน 6 เดือน	เกิน 6 เดือน ไม่เกิน 1 ปี	เกิน 1 ปี ไม่เกิน 2 ปี	เกิน 2 ปี ไม่เกิน 3 ปี	เกิน 3 ปี ไม่เกิน 4 ปี	เกิน 4 ปี ไม่เกิน 5 ปี	เกิน 5 ปีขึ้นไป	รวม
ศาลเยาวชนและครอบครัวจังหวัดเชียงใหม่	แพ่ง	19	175	144	56	8	-	-	-	-	402
	อาญา	88	33	11	17	1	-	-	-	-	150
	คุ้มครองเด็ก	-	-	-	-	-	-	-	-	-	-
	ความรุนแรง	7	-	-	-	-	-	-	-	-	7
	รวม	114	208	155	73	9	-	-	-	-	559
ศาลเยาวชนและครอบครัวจังหวัดน่าน	แพ่ง	-	47	45	-	-	-	-	-	-	92
	อาญา	42	25	-	-	-	-	-	-	-	67
	คุ้มครองเด็ก	-	-	-	-	-	-	-	-	-	-
	ความรุนแรง	-	-	-	-	-	-	-	-	-	-
	รวม	42	72	45	-	-	-	-	-	-	159
ศาลเยาวชนและครอบครัวจังหวัดพะเยา	แพ่ง	3	70	27	5	-	-	-	-	-	105
	อาญา	33	11	2	2	-	-	-	-	-	48
	คุ้มครองเด็ก	-	-	-	-	-	-	-	-	-	-
	ความรุนแรง	-	-	-	-	-	-	-	-	-	-
	รวม	36	81	29	7	-	-	-	-	-	153
ศาลเยาวชนและครอบครัวจังหวัดแพร่	แพ่ง	2	24	40	16	-	-	-	-	-	82
	อาญา	30	7	15	8	-	-	-	-	-	60
	คุ้มครองเด็ก	-	-	-	-	-	-	-	-	-	-
	ความรุนแรง	-	-	-	-	-	-	-	-	-	-
	รวม	32	31	55	24	-	-	-	-	-	142
ศาลเยาวชนและครอบครัวจังหวัดแม่ฮ่องสอน	แพ่ง	-	32	16	-	-	-	-	-	-	48
	อาญา	27	5	-	1	-	-	-	-	-	33
	คุ้มครองเด็ก	-	-	-	-	-	-	-	-	-	-
	ความรุนแรง	-	-	-	-	-	-	-	-	-	-
	รวม	27	37	16	1	-	-	-	-	-	81

3.7 สถิติคดีที่พิพากษาเสร็จไป จำแนกตามระยะเวลาในการพิจารณาตัดสินคดีของศาลชั้นต้นทั่วราชอาณาจักร ประจำปี พ.ศ. 2564

ศาล	ประเภทคดี	ระยะเวลาในการพิจารณาตัดสินคดี									
		ไม่เกิน 1 เดือน	เกิน 1 เดือน ไม่เกิน 3 เดือน	เกิน 3 เดือน ไม่เกิน 6 เดือน	เกิน 6 เดือน ไม่เกิน 1 ปี	เกิน 1 ปี ไม่เกิน 2 ปี	เกิน 2 ปี ไม่เกิน 3 ปี	เกิน 3 ปี ไม่เกิน 4 ปี	เกิน 4 ปี ไม่เกิน 5 ปี	เกิน 5 ปีขึ้นไป	รวม
ศาลเยาวชนและครอบครัวจังหวัดลำปาง	แพ่ง	5	140	56	18	2	-	-	-	-	221
	อาญา	45	23	2	1	1	-	-	-	-	72
	คุ้มครองเด็ก	-	-	-	-	-	-	-	-	-	-
	ความรุนแรง	3	-	-	-	-	-	-	-	-	3
	รวม	53	163	58	19	3	-	-	-	-	296
ศาลเยาวชนและครอบครัวจังหวัดลำพูน	แพ่ง	1	42	36	5	1	-	-	-	-	85
	อาญา	26	8	7	4	-	-	-	-	-	45
	คุ้มครองเด็ก	-	-	-	-	-	-	-	-	-	-
	ความรุนแรง	-	-	-	-	-	-	-	-	-	-
	รวม	27	50	43	9	1	-	-	-	-	130
รวมศาลเยาวชนและครอบครัวสังกัดภาค 5	แพ่ง	47	747	464	118	15	-	-	-	-	1,391
	อาญา	352	199	56	37	2	-	-	-	-	646
	คุ้มครองเด็ก	3	-	-	-	-	-	-	-	-	3
	ความรุนแรง	12	-	-	-	-	-	-	-	-	12
	รวม	414	946	520	155	17	-	-	-	-	2,052
รวมศาลชั้นต้นสังกัดภาค 5		27,445	27,602	17,331	10,558	979	12	-	-	-	83,927

3.7 สถิติคดีที่พิพากษาเสร็จไป จำแนกตามระยะเวลาในการพิจารณาตัดสินคดีของศาลชั้นต้นทั่วราชอาณาจักร ประจำปี พ.ศ. 2564

ศาล	ประเภทคดี	ระยะเวลาในการพิจารณาตัดสินคดี										
		ไม่เกิน 1 เดือน	เกิน 1 เดือน ไม่เกิน 3 เดือน	เกิน 3 เดือน ไม่เกิน 6 เดือน	เกิน 6 เดือน ไม่เกิน 1 ปี	เกิน 1 ปี ไม่เกิน 2 ปี	เกิน 2 ปี ไม่เกิน 3 ปี	เกิน 3 ปี ไม่เกิน 4 ปี	เกิน 4 ปี ไม่เกิน 5 ปี	เกิน 5 ปีขึ้นไป	รวม	
ศาลชั้นต้นสังกัดภาค 6												-
ศาลจังหวัดกำแพงเพชร	แพ่ง	16	870	259	116	21	-	-	-	-	-	1,282
	ผู้บริโภค	75	3,473	1,859	457	8	-	-	-	-	-	5,872
	สิ่งแวดล้อม	-	-	-	-	-	-	-	-	-	-	-
	อาญา	2,650	263	161	165	36	-	-	-	-	-	3,275
	รวม	2,741	4,606	2,279	738	65	-	-	-	-	-	10,429
ศาลจังหวัดตาก	แพ่ง	8	270	118	46	6	-	-	-	-	-	448
	ผู้บริโภค	63	573	463	370	18	-	-	-	-	-	1,487
	สิ่งแวดล้อม	21	5	-	2	-	-	-	-	-	-	28
	อาญา	1,324	154	29	28	3	-	-	-	-	-	1,538
	รวม	1,416	1,002	610	446	27	-	-	-	-	-	3,501
ศาลจังหวัดนครสวรรค์	แพ่ง	94	1,129	301	137	31	-	-	-	-	-	1,692
	ผู้บริโภค	112	802	710	260	14	-	-	-	-	-	1,898
	สิ่งแวดล้อม	-	-	-	-	-	-	-	-	-	-	-
	อาญา	2,024	339	216	165	25	-	-	-	-	-	2,769
	รวม	2,230	2,270	1,227	562	70	-	-	-	-	-	6,359
ศาลจังหวัดพิจิตร	แพ่ง	10	267	278	212	11	1	-	-	-	-	779
	ผู้บริโภค	36	456	667	1,441	200	-	-	-	-	-	2,800
	สิ่งแวดล้อม	-	-	-	-	-	-	-	-	-	-	-
	อาญา	2,132	184	76	72	11	-	-	-	-	-	2,475
	รวม	2,178	907	1,021	1,725	222	1	-	-	-	-	6,054

3.7 สถิติคดีที่พิพากษาเสร็จไป จำแนกตามระยะเวลาในการพิจารณาตัดสินคดีของศาลชั้นต้นทั่วราชอาณาจักร ประจำปี พ.ศ. 2564

ศาล	ประเภทคดี	ระยะเวลาในการพิจารณาตัดสินคดี									
		ไม่เกิน 1 เดือน	เกิน 1 เดือน ไม่เกิน 3 เดือน	เกิน 3 เดือน ไม่เกิน 6 เดือน	เกิน 6 เดือน ไม่เกิน 1 ปี	เกิน 1 ปี ไม่เกิน 2 ปี	เกิน 2 ปี ไม่เกิน 3 ปี	เกิน 3 ปี ไม่เกิน 4 ปี	เกิน 4 ปี ไม่เกิน 5 ปี	เกิน 5 ปีขึ้นไป	รวม
ศาลจังหวัดพิษณุโลก	แพ่ง	47	222	646	280	36	-	-	-	-	1,231
	ผู้บริโภครวม	58	195	531	360	48	-	-	-	-	1,192
	สิ่งแวดล้อม	-	-	-	-	-	-	-	-	-	-
	อาญา	1,853	251	130	99	26	-	-	-	-	2,359
	รวม	1,958	668	1,307	739	110	-	-	-	-	4,782
ศาลจังหวัดพิษณุโลก (สาขาคนไทย)	แพ่ง	1	64	26	8	-	-	-	-	-	99
	ผู้บริโภครวม	2	14	21	3	-	-	-	-	-	40
	สิ่งแวดล้อม	-	-	-	-	-	-	-	-	-	-
	อาญา	-	-	-	-	-	-	-	-	-	-
	รวม	3	78	47	11	-	-	-	-	-	139
ศาลจังหวัดเพชรบูรณ์	แพ่ง	6	270	143	69	5	-	-	-	-	493
	ผู้บริโภครวม	29	1,029	657	515	2	-	-	-	-	2,232
	สิ่งแวดล้อม	-	-	-	-	-	-	-	-	-	-
	อาญา	852	214	75	27	-	-	-	-	-	1,168
	รวม	887	1,513	875	611	7	-	-	-	-	3,893
ศาลจังหวัดแม่สอด	แพ่ง	8	132	198	73	11	-	-	-	-	422
	ผู้บริโภครวม	16	118	643	428	13	-	-	-	-	1,218
	สิ่งแวดล้อม	-	-	-	-	-	-	-	-	-	-
	อาญา	4,668	58	46	59	10	1	-	-	-	4,842
	รวม	4,692	308	887	560	34	1	-	-	-	6,482
ศาลจังหวัดวิเชียรบุรี	แพ่ง	13	213	258	66	8	-	-	-	-	558
	ผู้บริโภครวม	92	997	1,499	438	15	-	-	-	-	3,041
	สิ่งแวดล้อม	-	-	-	-	-	-	-	-	-	-
	อาญา	1,331	279	99	52	2	-	-	-	-	1,763
	รวม	1,436	1,489	1,856	556	25	-	-	-	-	5,362

3.7 สถิติคดีที่พิพากษาเสร็จไป จำแนกตามระยะเวลาในการพิจารณาตัดสินคดีของศาลชั้นต้นทั่วราชอาณาจักร ประจำปี พ.ศ. 2564

ศาล	ประเภทคดี	ระยะเวลาในการพิจารณาตัดสินคดี									
		ไม่เกิน 1 เดือน	เกิน 1 เดือน ไม่เกิน 3 เดือน	เกิน 3 เดือน ไม่เกิน 6 เดือน	เกิน 6 เดือน ไม่เกิน 1 ปี	เกิน 1 ปี ไม่เกิน 2 ปี	เกิน 2 ปี ไม่เกิน 3 ปี	เกิน 3 ปี ไม่เกิน 4 ปี	เกิน 4 ปี ไม่เกิน 5 ปี	เกิน 5 ปีขึ้นไป	รวม
ศาลจังหวัดสวรรคโลก	แพ่ง	10	211	236	50	4	-	-	-	-	511
	ผู้บริโภค	24	487	765	374	5	-	-	-	-	1,655
	สิ่งแวดล้อม	9	2	3	1	-	-	-	-	-	15
	อาญา	963	89	40	21	5	-	-	-	-	1,118
	รวม	1,006	789	1,044	446	14	-	-	-	-	3,299
ศาลจังหวัดสุโขทัย	แพ่ง	13	166	374	115	20	-	-	-	-	688
	ผู้บริโภค	53	691	629	720	105	-	-	-	-	2,198
	สิ่งแวดล้อม	-	-	-	-	-	-	-	-	-	-
	อาญา	1,573	152	151	94	11	-	-	-	-	1,981
	คดีนักโทษเทียว(แพ่ง)	-	-	-	-	-	-	-	-	-	-
	คดีนักโทษเทียว(ผู้บริโภค)	-	-	-	-	-	-	-	-	-	-
	คดีนักโทษเทียว(สิ่งแวดล้อม)	-	-	-	-	-	-	-	-	-	-
	คดีนักโทษเทียว(อาญา)	-	-	-	-	-	-	-	-	-	-
	รวม	1,639	1,009	1,154	929	136	-	-	-	-	4,867
ศาลจังหวัดหล่มสัก	แพ่ง	13	215	278	97	7	-	-	-	-	610
	ผู้บริโภค	34	704	1,004	270	2	-	-	-	-	2,014
	สิ่งแวดล้อม	-	-	1	5	-	-	-	-	-	6
	อาญา	1,060	256	99	107	16	-	-	-	-	1,538
	รวม	1,107	1,175	1,382	479	25	-	-	-	-	4,168
ศาลจังหวัดอุตรดิตถ์	แพ่ง	17	216	916	306	46	1	-	-	-	1,502
	ผู้บริโภค	57	616	1,835	1,289	306	-	-	-	-	4,103
	สิ่งแวดล้อม	-	-	-	2	1	-	-	-	-	3
	อาญา	2,309	261	229	137	51	-	-	-	-	2,987
	รวม	2,383	1,093	2,980	1,734	404	1	-	-	-	8,595

3.7 สถิติคดีที่พิพากษาเสร็จไป จำแนกตามระยะเวลาในการพิจารณาตัดสินคดีของศาลชั้นต้นทั่วราชอาณาจักร ประจำปี พ.ศ. 2564

ศาล	ประเภทคดี	ระยะเวลาในการพิจารณาตัดสินคดี									
		ไม่เกิน 1 เดือน	เกิน 1 เดือน ไม่เกิน 3 เดือน	เกิน 3 เดือน ไม่เกิน 6 เดือน	เกิน 6 เดือน ไม่เกิน 1 ปี	เกิน 1 ปี ไม่เกิน 2 ปี	เกิน 2 ปี ไม่เกิน 3 ปี	เกิน 3 ปี ไม่เกิน 4 ปี	เกิน 4 ปี ไม่เกิน 5 ปี	เกิน 5 ปีขึ้นไป	รวม
ศาลจังหวัดอุทัยธานี	แพ่ง	5	218	160	80	18	-	-	-	-	481
	ผู้บริโภค	106	491	981	786	21	-	-	-	-	2,385
	สิ่งแวดล้อม	-	-	-	-	-	-	-	-	-	-
	อาญา	1,219	211	61	44	19	-	-	-	-	1,554
	รวม	1,330	920	1,202	910	58	-	-	-	-	4,420
รวมศาลจังหวัดสังกัดภาค 6	แพ่ง	261	4,463	4,191	1,655	224	2	-	-	-	10,796
	ผู้บริโภค	757	10,646	12,264	7,711	757	-	-	-	-	32,135
	สิ่งแวดล้อม	30	7	4	10	1	-	-	-	-	52
	อาญา	23,958	2,711	1,412	1,070	215	1	-	-	-	29,367
	คดีนักโทษเทียว(แพ่ง)	-	-	-	-	-	-	-	-	-	-
	คดีนักโทษเทียว(ผู้บริโภค)	-	-	-	-	-	-	-	-	-	-
	คดีนักโทษเทียว(สิ่งแวดล้อม)	-	-	-	-	-	-	-	-	-	-
	คดีนักโทษเทียว(อาญา)	-	-	-	-	-	-	-	-	-	-
	รวม	25,006	17,827	17,871	10,446	1,197	3	-	-	-	72,350
ศาลแขวงนครไทย	แพ่ง	-	9	17	4	-	-	-	-	-	30
	ผู้บริโภค	14	228	291	91	1	-	-	-	-	625
	สิ่งแวดล้อม	-	-	-	-	-	-	-	-	-	-
	อาญา	196	10	3	4	1	-	-	-	-	214
	รวม	210	247	311	99	2	-	-	-	-	869
ศาลแขวงนครสวรรค์	แพ่ง	19	26	180	132	13	-	-	-	-	370
	ผู้บริโภค	316	1,141	2,918	1,328	30	-	-	-	-	5,733
	สิ่งแวดล้อม	-	-	-	-	-	-	-	-	-	-
	อาญา	2,332	96	75	85	22	-	-	-	-	2,610
	รวม	2,667	1,263	3,173	1,545	65	-	-	-	-	8,713

3.7 สถิติคดีที่พิพากษาเสร็จไป จำแนกตามระยะเวลาในการพิจารณาตัดสินคดีของศาลชั้นต้นทั่วราชอาณาจักร ประจำปี พ.ศ. 2564

ศาล	ประเภทคดี	ระยะเวลาในการพิจารณาตัดสินคดี									
		ไม่เกิน 1 เดือน	เกิน 1 เดือน ไม่เกิน 3 เดือน	เกิน 3 เดือน ไม่เกิน 6 เดือน	เกิน 6 เดือน ไม่เกิน 1 ปี	เกิน 1 ปี ไม่เกิน 2 ปี	เกิน 2 ปี ไม่เกิน 3 ปี	เกิน 3 ปี ไม่เกิน 4 ปี	เกิน 4 ปี ไม่เกิน 5 ปี	เกิน 5 ปีขึ้นไป	รวม
ศาลแขวงพิษณุโลก	แพ่ง	6	32	130	131	23	-	-	-	-	322
	ผู้บริโภค	103	683	2,080	1,622	134	-	-	-	-	4,622
	สิ่งแวดล้อม	-	-	-	-	-	-	-	-	-	-
	อาญา	1,326	153	110	77	47	1	-	-	-	1,714
	รวม	1,435	868	2,320	1,830	204	1	-	-	-	6,658
รวมศาลแขวงสังกัดภาค 6	แพ่ง	25	67	327	267	36	-	-	-	-	722
	ผู้บริโภค	433	2,052	5,289	3,041	165	-	-	-	-	10,980
	สิ่งแวดล้อม	-	-	-	-	-	-	-	-	-	-
	อาญา	3,854	259	188	166	70	1	-	-	-	4,538
	รวม	4,312	2,378	5,804	3,474	271	1	-	-	-	16,240
ศาลจังหวัดแม่สอด(พิจารณาคดีเยาวชนและครอบครัว)	แพ่ง	2	14	35	10	-	-	-	-	-	61
	อาญา	54	12	2	-	-	-	-	-	-	68
	คุ้มครองเด็ก	-	-	-	-	-	-	-	-	-	-
	ความรุนแรง	-	-	-	-	-	-	-	-	-	-
	รวม	56	26	37	10	-	-	-	-	-	129
ศาลเยาวชนและครอบครัวจังหวัดกำแพงเพชร	แพ่ง	6	52	76	14	1	-	-	-	-	149
	อาญา	36	20	18	4	-	-	-	-	-	78
	คุ้มครองเด็ก	-	-	-	-	-	-	-	-	-	-
	ความรุนแรง	-	-	-	-	-	-	-	-	-	-
	รวม	42	72	94	18	1	-	-	-	-	227
ศาลเยาวชนและครอบครัวจังหวัดตาก	แพ่ง	1	38	14	4	2	-	-	-	-	59
	อาญา	25	4	-	1	-	-	-	-	-	30
	คุ้มครองเด็ก	-	-	-	-	-	-	-	-	-	-
	ความรุนแรง	-	-	-	-	-	-	-	-	-	-
	รวม	26	42	14	5	2	-	-	-	-	89

3.7 สถิติคดีที่พิพากษาเสร็จไป จำแนกตามระยะเวลาในการพิจารณาตัดสินคดีของศาลชั้นต้นทั่วราชอาณาจักร ประจำปี พ.ศ. 2564

ศาล	ประเภทคดี	ระยะเวลาในการพิจารณาคดี									
		ไม่เกิน 1 เดือน	เกิน 1 เดือน ไม่เกิน 3 เดือน	เกิน 3 เดือน ไม่เกิน 6 เดือน	เกิน 6 เดือน ไม่เกิน 1 ปี	เกิน 1 ปี ไม่เกิน 2 ปี	เกิน 2 ปี ไม่เกิน 3 ปี	เกิน 3 ปี ไม่เกิน 4 ปี	เกิน 4 ปี ไม่เกิน 5 ปี	เกิน 5 ปีขึ้นไป	รวม
ศาลเยาวชนและครอบครัวจังหวัดนครสวรรค์	แพ่ง	16	108	59	19	2	-	-	-	-	204
	อาญา	24	63	13	4	-	-	-	-	-	104
	คุ้มครองเด็ก	-	-	-	-	-	-	-	-	-	-
	ความรุนแรง	4	2	-	-	-	-	-	-	-	6
	รวม	44	173	72	23	2	-	-	-	-	314
ศาลเยาวชนและครอบครัวจังหวัดพิจิตร	แพ่ง	1	41	55	16	3	-	-	-	-	116
	อาญา	16	16	4	-	-	-	-	-	-	36
	คุ้มครองเด็ก	-	-	-	-	-	-	-	-	-	-
	ความรุนแรง	1	-	-	-	-	-	-	-	-	1
	รวม	18	57	59	16	3	-	-	-	-	153
ศาลเยาวชนและครอบครัวจังหวัดพิษณุโลก	แพ่ง	5	58	114	36	6	-	-	-	-	219
	อาญา	51	52	26	20	-	-	-	-	-	149
	คุ้มครองเด็ก	-	-	-	-	-	-	-	-	-	-
	ความรุนแรง	5	6	2	-	-	-	-	-	-	13
	รวม	61	116	142	56	6	-	-	-	-	381
ศาลเยาวชนและครอบครัวจังหวัดเพชรบูรณ์	แพ่ง	5	84	46	39	2	-	-	-	-	176
	อาญา	32	68	32	7	-	-	-	-	-	139
	คุ้มครองเด็ก	-	-	-	-	-	-	-	-	-	-
	ความรุนแรง	-	-	-	-	-	-	-	-	-	-
	รวม	37	152	78	46	2	-	-	-	-	315
ศาลเยาวชนและครอบครัวจังหวัดสุโขทัย	แพ่ง	8	50	21	9	1	-	-	-	-	89
	อาญา	64	16	8	10	-	-	-	-	-	98
	คุ้มครองเด็ก	-	-	-	-	-	-	-	-	-	-
	ความรุนแรง	1	-	-	-	-	-	-	-	-	1
	รวม	73	66	29	19	1	-	-	-	-	188

3.7 สถิติคดีที่พิพากษาเสร็จไป จำแนกตามระยะเวลาในการพิจารณาตัดสินคดีของศาลชั้นต้นทั่วราชอาณาจักร ประจำปี พ.ศ. 2564

ศาล	ประเภทคดี	ระยะเวลาในการพิจารณาตัดสินคดี									
		ไม่เกิน 1 เดือน	เกิน 1 เดือน ไม่เกิน 3 เดือน	เกิน 3 เดือน ไม่เกิน 6 เดือน	เกิน 6 เดือน ไม่เกิน 1 ปี	เกิน 1 ปี ไม่เกิน 2 ปี	เกิน 2 ปี ไม่เกิน 3 ปี	เกิน 3 ปี ไม่เกิน 4 ปี	เกิน 4 ปี ไม่เกิน 5 ปี	เกิน 5 ปีขึ้นไป	รวม
ศาลเยาวชนและครอบครัวจังหวัดอุดรธานี	แพ่ง	4	60	45	8	2	-	-	-	-	119
	อาญา	39	14	-	1	-	-	-	-	-	54
	คุ้มครองเด็ก	-	-	-	-	-	-	-	-	-	-
	ความรุนแรง	-	-	-	-	-	-	-	-	-	-
	รวม	43	74	45	9	2	-	-	-	-	173
ศาลเยาวชนและครอบครัวจังหวัดอุทัยธานี	แพ่ง	1	53	19	4	1	-	-	-	-	78
	อาญา	21	9	2	3	-	-	-	-	-	35
	คุ้มครองเด็ก	-	-	-	-	-	-	-	-	-	-
	ความรุนแรง	-	-	-	-	-	-	-	-	-	-
	รวม	22	62	21	7	1	-	-	-	-	113
รวมศาลเยาวชนและครอบครัวสังกัดภาค 6	แพ่ง	49	558	484	159	20	-	-	-	-	1,270
	อาญา	362	274	105	50	-	-	-	-	-	791
	คุ้มครองเด็ก	-	-	-	-	-	-	-	-	-	-
	ความรุนแรง	11	8	2	-	-	-	-	-	-	21
	รวม	422	840	591	209	20	-	-	-	-	2,082
รวมศาลชั้นต้นสังกัดภาค 6		29,740	21,045	24,266	14,129	1,488	4	-	-	-	90,672

3.7 สถิติคดีที่พิพากษาเสร็จไป จำแนกตามระยะเวลาในการพิจารณาตัดสินคดีของศาลชั้นต้นทั่วราชอาณาจักร ประจำปี พ.ศ. 2564

ศาล	ประเภทคดี	ระยะเวลาในการพิจารณาตัดสินคดี										
		ไม่เกิน 1 เดือน	เกิน 1 เดือน ไม่เกิน 3 เดือน	เกิน 3 เดือน ไม่เกิน 6 เดือน	เกิน 6 เดือน ไม่เกิน 1 ปี	เกิน 1 ปี ไม่เกิน 2 ปี	เกิน 2 ปี ไม่เกิน 3 ปี	เกิน 3 ปี ไม่เกิน 4 ปี	เกิน 4 ปี ไม่เกิน 5 ปี	เกิน 5 ปีขึ้นไป	รวม	
ศาลชั้นต้นสังกัดภาค 7												-
ศาลจังหวัดกาญจนบุรี	แพ่ง	51	809	303	206	28	2	-	-	-	-	1,399
	ผู้บริโภค	109	1,241	2,530	1,118	22	-	-	-	-	-	5,020
	สิ่งแวดล้อม	-	-	-	-	-	-	-	-	-	-	-
	อาญา	4,577	391	242	224	53	-	-	-	-	-	5,487
	รวม	4,737	2,441	3,075	1,548	103	2	-	-	-	-	11,906
ศาลจังหวัดทองผาภูมิ	แพ่ง	2	54	13	2	2	-	-	-	-	-	73
	ผู้บริโภค	1	130	162	17	1	-	-	-	-	-	311
	สิ่งแวดล้อม	-	-	-	-	-	-	-	-	-	-	-
	อาญา	660	51	23	7	1	-	-	-	-	-	742
	รวม	663	235	198	26	4	-	-	-	-	-	1,126
ศาลจังหวัดนครปฐม	แพ่ง	52	816	508	222	92	3	-	-	-	-	1,693
	ผู้บริโภค	46	332	732	595	57	-	-	-	-	-	1,762
	สิ่งแวดล้อม	-	-	-	-	-	-	-	-	-	-	-
	อาญา	1,467	364	194	233	55	-	-	-	-	-	2,313
	รวม	1,565	1,512	1,434	1,050	204	3	-	-	-	-	5,768
ศาลจังหวัดประจวบคีรีขันธ์	แพ่ง	56	321	144	99	12	-	-	-	-	-	632
	ผู้บริโภค	47	644	624	448	15	-	-	-	-	-	1,778
	สิ่งแวดล้อม	29	5	7	3	-	-	-	-	-	-	44
	อาญา	1,993	162	97	119	16	-	-	-	-	-	2,387
	รวม	2,125	1,132	872	669	43	-	-	-	-	-	4,841

3.7 สถิติคดีที่พิพากษาเสร็จไป จำแนกตามระยะเวลาในการพิจารณาตัดสินคดีของศาลชั้นต้นทั่วราชอาณาจักร ประจำปี พ.ศ. 2564

ศาล	ประเภทคดี	ระยะเวลาในการพิจารณาตัดสินคดี									
		ไม่เกิน 1 เดือน	เกิน 1 เดือน ไม่เกิน 3 เดือน	เกิน 3 เดือน ไม่เกิน 6 เดือน	เกิน 6 เดือน ไม่เกิน 1 ปี	เกิน 1 ปี ไม่เกิน 2 ปี	เกิน 2 ปี ไม่เกิน 3 ปี	เกิน 3 ปี ไม่เกิน 4 ปี	เกิน 4 ปี ไม่เกิน 5 ปี	เกิน 5 ปีขึ้นไป	รวม
ศาลจังหวัดเพชรบุรี	แพ่ง	32	728	453	151	55	2	-	-	-	1,421
	ผู้บริโภคร	275	1,788	1,433	420	24	-	-	-	-	3,940
	สิ่งแวดล้อม	-	-	-	-	-	-	-	-	-	-
	อาญา	2,468	231	151	171	71	2	-	-	-	3,094
	รวม	2,775	2,747	2,037	742	150	4	-	-	-	8,455
ศาลจังหวัดราชบุรี	แพ่ง	26	1,110	276	149	42	-	-	-	-	1,603
	ผู้บริโภคร	61	405	517	270	12	-	-	-	-	1,265
	สิ่งแวดล้อม	-	-	-	-	-	-	-	-	-	-
	อาญา	1,956	321	162	110	14	-	-	-	-	2,563
	รวม	2,043	1,836	955	529	68	-	-	-	-	5,431
ศาลจังหวัดสมุทรสงคราม	แพ่ง	9	114	210	87	14	-	-	-	-	434
	ผู้บริโภคร	17	145	594	491	8	-	-	-	-	1,255
	สิ่งแวดล้อม	-	-	-	-	-	-	-	-	-	-
	อาญา	605	78	54	37	9	-	-	-	-	783
	รวม	631	337	858	615	31	-	-	-	-	2,472
ศาลจังหวัดสมุทรสาคร	แพ่ง	30	224	592	355	100	-	-	-	-	1,301
	ผู้บริโภคร	71	592	1,735	1,800	426	-	-	-	-	4,624
	สิ่งแวดล้อม	-	-	-	-	-	-	-	-	-	-
	อาญา	3,371	168	201	268	151	7	-	-	-	4,166
	รวม	3,472	984	2,528	2,423	677	7	-	-	-	10,091
ศาลจังหวัดสุพรรณบุรี	แพ่ง	27	959	147	154	35	1	-	-	-	1,323
	ผู้บริโภคร	56	392	373	319	16	-	-	-	-	1,156
	สิ่งแวดล้อม	-	-	-	-	-	-	-	-	-	-
	อาญา	2,241	580	237	154	23	-	-	-	-	3,235
	รวม	2,324	1,931	757	627	74	1	-	-	-	5,714

3.7 สถิติคดีที่พิพากษาเสร็จไป จำแนกตามระยะเวลาในการพิจารณาตัดสินคดีของศาลชั้นต้นทั่วราชอาณาจักร ประจำปี พ.ศ. 2564

ศาล	ประเภทคดี	ระยะเวลาในการพิจารณาคดี									
		ไม่เกิน 1 เดือน	เกิน 1 เดือน ไม่เกิน 3 เดือน	เกิน 3 เดือน ไม่เกิน 6 เดือน	เกิน 6 เดือน ไม่เกิน 1 ปี	เกิน 1 ปี ไม่เกิน 2 ปี	เกิน 2 ปี ไม่เกิน 3 ปี	เกิน 3 ปี ไม่เกิน 4 ปี	เกิน 4 ปี ไม่เกิน 5 ปี	เกิน 5 ปีขึ้นไป	รวม
ศาลจังหวัดหัวหิน	แพ่ง	141	248	260	94	41	-	-	-	-	784
	ผู้บริโภค	574	843	821	193	9	-	-	-	-	2,440
	สิ่งแวดล้อม	-	-	-	-	-	-	-	-	-	-
	อาญา	1,074	176	115	134	53	3	-	-	-	1,555
	คดีนักโทษเทียว(แพ่ง)	-	-	-	-	-	-	-	-	-	-
	คดีนักโทษเทียว(ผู้บริโภค)	-	-	-	-	-	-	-	-	-	-
	คดีนักโทษเทียว(สิ่งแวดล้อม)	-	-	-	-	-	-	-	-	-	-
	คดีนักโทษเทียว(อาญา)	10	1	-	-	-	-	-	-	-	11
	รวม	1,799	1,268	1,196	421	103	3	-	-	-	4,790
รวมศาลจังหวัดสังกัดภาค 7	แพ่ง	426	5,383	2,906	1,519	421	8	-	-	-	10,663
	ผู้บริโภค	1,257	6,512	9,521	5,671	590	-	-	-	-	23,551
	สิ่งแวดล้อม	29	5	7	3	-	-	-	-	-	44
	อาญา	20,412	2,522	1,476	1,457	446	12	-	-	-	26,325
	คดีนักโทษเทียว(แพ่ง)	-	-	-	-	-	-	-	-	-	-
	คดีนักโทษเทียว(ผู้บริโภค)	-	-	-	-	-	-	-	-	-	-
	คดีนักโทษเทียว(สิ่งแวดล้อม)	-	-	-	-	-	-	-	-	-	-
	คดีนักโทษเทียว(อาญา)	10	1	-	-	-	-	-	-	-	11
	รวม	22,134	14,423	13,910	8,650	1,457	20	-	-	-	60,594
ศาลแขวงนครปฐม	แพ่ง	7	83	197	251	54	-	-	-	-	592
	ผู้บริโภค	75	702	2,118	1,532	69	-	-	-	-	4,496
	สิ่งแวดล้อม	-	-	-	-	-	-	-	-	-	-
	อาญา	2,504	153	107	180	48	-	-	-	-	2,992
	รวม	2,586	938	2,422	1,963	171	-	-	-	-	8,080

3.7 สถิติคดีที่พิพากษาเสร็จไป จำแนกตามระยะเวลาในการพิจารณาตัดสินคดีของศาลชั้นต้นทั่วราชอาณาจักร ประจำปี พ.ศ. 2564

ศาล	ประเภทคดี	ระยะเวลาในการพิจารณาตัดสินคดี									
		ไม่เกิน 1 เดือน	เกิน 1 เดือน ไม่เกิน 3 เดือน	เกิน 3 เดือน ไม่เกิน 6 เดือน	เกิน 6 เดือน ไม่เกิน 1 ปี	เกิน 1 ปี ไม่เกิน 2 ปี	เกิน 2 ปี ไม่เกิน 3 ปี	เกิน 3 ปี ไม่เกิน 4 ปี	เกิน 4 ปี ไม่เกิน 5 ปี	เกิน 5 ปีขึ้นไป	รวม
ศาลแขวงราชบุรี	แพ่ง	8	17	178	151	41	-	-	-	-	395
	ผู้บริโภครวม	235	580	1,401	2,072	759	-	-	-	-	5,047
	สิ่งแวดล้อม	-	-	-	-	-	-	-	-	-	-
	อาญา	2,889	63	61	63	38	-	-	-	-	3,114
	รวม	3,132	660	1,640	2,286	838	-	-	-	-	8,556
ศาลแขวงสุพรรณบุรี	แพ่ง	8	96	120	121	25	-	-	-	-	370
	ผู้บริโภครวม	137	1,760	1,488	1,436	41	-	-	-	-	4,862
	สิ่งแวดล้อม	-	-	-	-	-	-	-	-	-	-
	อาญา	1,780	113	62	59	25	-	-	-	-	2,039
	รวม	1,925	1,969	1,670	1,616	91	-	-	-	-	7,271
รวมศาลแขวงสังกัดภาค 7	แพ่ง	23	196	495	523	120	-	-	-	-	1,357
	ผู้บริโภครวม	447	3,042	5,007	5,040	869	-	-	-	-	14,405
	สิ่งแวดล้อม	-	-	-	-	-	-	-	-	-	-
	อาญา	7,173	329	230	302	111	-	-	-	-	8,145
	รวม	7,643	3,567	5,732	5,865	1,100	-	-	-	-	23,907
ศาลจังหวัดทองผาภูมิ(พิจารณาคดีเยาวชนและครอบครัว)	แพ่ง	-	4	3	1	-	-	-	-	-	8
	อาญา	5	13	2	-	-	-	-	-	-	20
	คุ้มครองเด็ก	-	-	-	-	-	-	-	-	-	-
	ความรุนแรง	-	-	-	-	-	-	-	-	-	-
	รวม	5	17	5	1	-	-	-	-	-	28
ศาลเยาวชนและครอบครัวจังหวัดกาญจนบุรี	แพ่ง	-	113	26	4	-	-	-	-	-	143
	อาญา	5	57	8	4	-	-	-	-	-	74
	คุ้มครองเด็ก	-	-	-	-	-	-	-	-	-	-
	ความรุนแรง	1	-	-	-	-	-	-	-	-	1
	รวม	6	170	34	8	-	-	-	-	-	218

3.7 สถิติคดีที่พิพากษาเสร็จไป จำแนกตามระยะเวลาในการพิจารณาตัดสินคดีของศาลชั้นต้นทั่วราชอาณาจักร ประจำปี พ.ศ. 2564

ศาล	ประเภทคดี	ระยะเวลาในการพิจารณาคดี									
		ไม่เกิน 1 เดือน	เกิน 1 เดือน ไม่เกิน 3 เดือน	เกิน 3 เดือน ไม่เกิน 6 เดือน	เกิน 6 เดือน ไม่เกิน 1 ปี	เกิน 1 ปี ไม่เกิน 2 ปี	เกิน 2 ปี ไม่เกิน 3 ปี	เกิน 3 ปี ไม่เกิน 4 ปี	เกิน 4 ปี ไม่เกิน 5 ปี	เกิน 5 ปีขึ้นไป	รวม
ศาลเยาวชนและครอบครัวจังหวัดนครปฐม	แพ่ง	2	195	35	9	2	-	-	-	-	243
	อาญา	27	46	13	5	-	-	-	-	-	91
	คุ้มครองเด็ก	-	-	-	-	-	-	-	-	-	-
	ความรุนแรง	-	1	-	-	-	-	-	-	-	1
	รวม	29	242	48	14	2	-	-	-	-	335
ศาลเยาวชนและครอบครัวจังหวัดประจวบคีรีขันธ์	แพ่ง	9	82	62	22	1	-	-	-	-	176
	อาญา	30	18	4	1	-	-	-	-	-	53
	คุ้มครองเด็ก	2	-	-	-	-	-	-	-	-	2
	ความรุนแรง	1	1	-	1	-	-	-	-	-	3
	รวม	42	101	66	24	1	-	-	-	-	234
ศาลเยาวชนและครอบครัวจังหวัดเพชรบุรี	แพ่ง	3	28	77	7	1	-	-	-	-	116
	อาญา	13	30	13	7	-	-	-	-	-	63
	คุ้มครองเด็ก	1	-	1	-	-	-	-	-	-	2
	ความรุนแรง	1	1	-	1	-	-	-	-	-	3
	รวม	18	59	91	15	1	-	-	-	-	184
ศาลเยาวชนและครอบครัวจังหวัดราชบุรี	แพ่ง	8	173	55	28	10	-	-	-	-	274
	อาญา	22	32	17	10	1	-	-	-	-	82
	คุ้มครองเด็ก	-	-	-	-	-	-	-	-	-	-
	ความรุนแรง	2	3	-	-	-	-	-	-	-	5
	รวม	32	208	72	38	11	-	-	-	-	361
ศาลเยาวชนและครอบครัวจังหวัดสมุทรสงคราม	แพ่ง	2	48	3	2	-	-	-	-	-	55
	อาญา	9	2	7	1	-	-	-	-	-	19
	คุ้มครองเด็ก	-	-	-	-	-	-	-	-	-	-
	ความรุนแรง	-	-	1	1	-	-	-	-	-	2
	รวม	11	50	11	4	-	-	-	-	-	76

3.7 สถิติคดีที่พิพากษาเสร็จไป จำแนกตามระยะเวลาในการพิจารณาตัดสินคดีของศาลชั้นต้นทั่วราชอาณาจักร ประจำปี พ.ศ. 2564

ศาล	ประเภทคดี	ระยะเวลาในการพิจารณาตัดสินคดี									
		ไม่เกิน 1 เดือน	เกิน 1 เดือน ไม่เกิน 3 เดือน	เกิน 3 เดือน ไม่เกิน 6 เดือน	เกิน 6 เดือน ไม่เกิน 1 ปี	เกิน 1 ปี ไม่เกิน 2 ปี	เกิน 2 ปี ไม่เกิน 3 ปี	เกิน 3 ปี ไม่เกิน 4 ปี	เกิน 4 ปี ไม่เกิน 5 ปี	เกิน 5 ปีขึ้นไป	รวม
ศาลเยาวชนและครอบครัวจังหวัดสมุทรสาคร	แพ่ง	7	109	30	11	-	-	-	-	-	157
	อาญา	31	5	4	6	1	-	-	-	-	47
	คุ้มครองเด็ก	-	-	-	-	-	-	-	-	-	-
	ความรุนแรง	1	-	1	-	-	-	-	-	-	2
	รวม	39	114	35	17	1	-	-	-	-	206
ศาลเยาวชนและครอบครัวจังหวัดสุพรรณบุรี	แพ่ง	13	118	31	4	-	-	-	-	-	166
	อาญา	23	13	6	2	-	-	-	-	-	44
	คุ้มครองเด็ก	-	-	-	-	-	-	-	-	-	-
	ความรุนแรง	1	-	-	-	-	-	-	-	-	1
	รวม	37	131	37	6	-	-	-	-	-	211
รวมศาลเยาวชนและครอบครัวสังกัดภาค 7	แพ่ง	44	870	322	88	14	-	-	-	-	1,338
	อาญา	165	216	74	36	2	-	-	-	-	493
	คุ้มครองเด็ก	3	-	1	-	-	-	-	-	-	4
	ความรุนแรง	7	6	2	3	-	-	-	-	-	18
	รวม	219	1,092	399	127	16	-	-	-	-	1,853
รวมศาลชั้นต้นสังกัดภาค 7		29,996	19,082	20,041	14,642	2,573	20	-	-	-	86,354

3.7 สถิติคดีที่พิพากษาเสร็จไป จำแนกตามระยะเวลาในการพิจารณาตัดสินคดีของศาลชั้นต้นทั่วราชอาณาจักร ประจำปี พ.ศ. 2564

ศาล	ประเภทคดี	ระยะเวลาในการพิจารณาตัดสินคดี										รวม
		ไม่เกิน 1 เดือน	เกิน 1 เดือน ไม่เกิน 3 เดือน	เกิน 3 เดือน ไม่เกิน 6 เดือน	เกิน 6 เดือน ไม่เกิน 1 ปี	เกิน 1 ปี ไม่เกิน 2 ปี	เกิน 2 ปี ไม่เกิน 3 ปี	เกิน 3 ปี ไม่เกิน 4 ปี	เกิน 4 ปี ไม่เกิน 5 ปี	เกิน 5 ปีขึ้นไป		
ศาลชั้นต้นสังกัดภาค 8												-
ศาลจังหวัดกระบี่	แพ่ง	8	503	159	88	32	3	1	-	-	-	794
	ผู้บริโภค	48	381	411	314	21	-	-	-	-	-	1,175
	สิ่งแวดล้อม	-	1	2	3	-	-	-	-	-	-	6
	อาญา	2,552	317	195	202	66	3	-	-	-	-	3,335
	คดีนักโทษเทียว(แพ่ง)	-	-	-	-	-	-	-	-	-	-	-
	คดีนักโทษเทียว(ผู้บริโภค)	-	-	-	-	-	-	-	-	-	-	-
	คดีนักโทษเทียว(สิ่งแวดล้อม)	-	-	-	-	-	-	-	-	-	-	-
	คดีนักโทษเทียว(อาญา)	1	-	1	-	-	-	-	-	-	-	2
	รวม	2,609	1,202	768	607	119	6	1	-	-	-	5,312
ศาลจังหวัดเกาะสมุย	แพ่ง	16	172	134	66	35	5	-	-	-	-	428
	ผู้บริโภค	106	953	438	202	16	-	-	-	-	-	1,715
	สิ่งแวดล้อม	-	-	-	-	-	-	-	-	-	-	-
	อาญา	1,053	92	58	57	15	2	-	-	-	-	1,277
	คดีนักโทษเทียว(แพ่ง)	-	-	-	-	-	-	-	-	-	-	-
	คดีนักโทษเทียว(ผู้บริโภค)	-	-	-	-	-	-	-	-	-	-	-
	คดีนักโทษเทียว(สิ่งแวดล้อม)	-	-	-	-	-	-	-	-	-	-	-
	คดีนักโทษเทียว(อาญา)	72	5	6	5	1	-	-	-	-	-	89
รวม	1,247	1,222	636	330	67	7	-	-	-	-	3,509	
ศาลจังหวัดชุมพร	แพ่ง	11	374	89	79	10	-	-	-	-	-	563
	ผู้บริโภค	82	977	478	459	15	-	-	-	-	-	2,011
	สิ่งแวดล้อม	-	-	-	-	-	-	-	-	-	-	-
	อาญา	1,651	261	140	101	11	-	-	-	-	-	2,164
	รวม	1,744	1,612	707	639	36	-	-	-	-	-	4,738

3.7 สถิติคดีที่พิพากษาเสร็จไป จำแนกตามระยะเวลาในการพิจารณาตัดสินคดีของศาลชั้นต้นทั่วราชอาณาจักร ประจำปี พ.ศ. 2564

ศาล	ประเภทคดี	ระยะเวลาในการพิจารณาตัดสินคดี									
		ไม่เกิน 1 เดือน	เกิน 1 เดือน ไม่เกิน 3 เดือน	เกิน 3 เดือน ไม่เกิน 6 เดือน	เกิน 6 เดือน ไม่เกิน 1 ปี	เกิน 1 ปี ไม่เกิน 2 ปี	เกิน 2 ปี ไม่เกิน 3 ปี	เกิน 3 ปี ไม่เกิน 4 ปี	เกิน 4 ปี ไม่เกิน 5 ปี	เกิน 5 ปีขึ้นไป	รวม
ศาลจังหวัดไชยา	แพ่ง	13	221	82	39	7	-	-	-	-	362
	ผู้บริโภครวม	170	554	364	70	-	-	-	-	-	1,158
	สิ่งแวดล้อม	-	1	-	1	-	-	-	-	-	2
	อาญา	862	114	75	64	9	-	-	-	-	1,124
	รวม	1,045	890	521	174	16	-	-	-	-	2,646
ศาลจังหวัดตะกั่วป่า	แพ่ง	6	124	56	30	11	-	-	-	-	227
	ผู้บริโภครวม	14	465	143	116	1	-	-	-	-	739
	สิ่งแวดล้อม	-	-	-	-	-	-	-	-	-	-
	อาญา	795	86	44	42	7	-	-	-	-	974
	รวม	815	675	243	188	19	-	-	-	-	1,940
ศาลจังหวัดทุ่งสง	แพ่ง	37	476	158	60	7	-	-	-	-	738
	ผู้บริโภครวม	37	511	344	209	2	-	-	-	-	1,103
	สิ่งแวดล้อม	2	1	1	-	-	-	-	-	-	4
	อาญา	2,821	309	150	128	22	-	-	-	-	3,430
	รวม	2,897	1,297	653	397	31	-	-	-	-	5,275
ศาลจังหวัดนครศรีธรรมราช	แพ่ง	19	581	541	113	26	-	-	-	-	1,280
	ผู้บริโภครวม	38	353	512	266	15	-	-	-	-	1,184
	สิ่งแวดล้อม	-	-	-	-	-	-	-	-	-	-
	อาญา	3,089	454	215	180	17	1	-	-	-	3,956
	รวม	3,146	1,388	1,268	559	58	1	-	-	-	6,420
ศาลจังหวัดปากพนัง	แพ่ง	14	281	110	41	2	-	-	-	-	448
	ผู้บริโภครวม	83	795	598	323	2	-	-	-	-	1,801
	สิ่งแวดล้อม	-	-	-	-	-	-	-	-	-	-
	อาญา	1,624	183	82	34	7	-	-	-	-	1,930
	รวม	1,721	1,259	790	398	11	-	-	-	-	4,179

3.7 สถิติคดีที่พิพากษาเสร็จไป จำแนกตามระยะเวลาในการพิจารณาตัดสินคดีของศาลชั้นต้นทั่วราชอาณาจักร ประจำปี พ.ศ. 2564

ศาล	ประเภทคดี	ระยะเวลาในการพิจารณาตัดสินคดี									
		ไม่เกิน 1 เดือน	เกิน 1 เดือน ไม่เกิน 3 เดือน	เกิน 3 เดือน ไม่เกิน 6 เดือน	เกิน 6 เดือน ไม่เกิน 1 ปี	เกิน 1 ปี ไม่เกิน 2 ปี	เกิน 2 ปี ไม่เกิน 3 ปี	เกิน 3 ปี ไม่เกิน 4 ปี	เกิน 4 ปี ไม่เกิน 5 ปี	เกิน 5 ปีขึ้นไป	รวม
ศาลจังหวัดพังงา	แพ่ง	13	264	87	64	10	-	-	-	-	438
	ผู้บริโภครวม	28	539	501	247	4	-	-	-	-	1,319
	สิ่งแวดล้อม	2	3	1	-	-	-	-	-	-	6
	อาญา	1,283	242	141	57	6	1	-	-	-	1,730
	รวม	1,326	1,048	730	368	20	1	-	-	-	3,493
ศาลจังหวัดภูเก็ต	แพ่ง	38	501	362	209	65	4	-	-	-	1,179
	ผู้บริโภครวม	97	438	894	353	43	-	-	-	-	1,825
	สิ่งแวดล้อม	-	-	-	-	-	-	-	-	-	-
	อาญา	2,417	355	205	122	37	1	-	-	-	3,137
	คดีนักท่องเที่ยวยุทธศาสตร์ (แพ่ง)	-	-	-	-	-	-	-	-	-	-
	คดีนักท่องเที่ยวยุทธศาสตร์ (ผู้บริโภค)	-	-	-	-	-	-	-	-	-	-
	คดีนักท่องเที่ยวยุทธศาสตร์ (สิ่งแวดล้อม)	-	-	-	-	-	-	-	-	-	-
	คดีนักท่องเที่ยวยุทธศาสตร์ (อาญา)	-	-	-	-	-	-	-	-	-	-
	รวม	2,552	1,294	1,461	684	145	5	-	-	-	6,141
ศาลจังหวัดระนอง	แพ่ง	10	170	52	23	7	-	-	-	-	262
	ผู้บริโภครวม	24	831	417	264	2	-	-	-	-	1,538
	สิ่งแวดล้อม	-	-	-	-	-	-	-	-	-	-
	อาญา	1,464	150	74	64	15	-	-	-	-	1,767
	รวม	1,498	1,151	543	351	24	-	-	-	-	3,567
ศาลจังหวัดเวียงสระ	แพ่ง	7	271	89	68	20	-	-	-	-	455
	ผู้บริโภครวม	63	970	433	456	18	-	-	-	-	1,940
	สิ่งแวดล้อม	10	2	-	1	-	-	-	-	-	13
	อาญา	1,928	346	105	90	18	-	-	-	-	2,487
	รวม	2,008	1,589	627	615	56	-	-	-	-	4,895

3.7 สถิติคดีที่พิพากษาเสร็จไป จำแนกตามระยะเวลาในการพิจารณาตัดสินคดีของศาลชั้นต้นทั่วประเทศ ประจำปี พ.ศ. 2564

ศาล	ประเภทคดี	ระยะเวลาในการพิจารณาตัดสินคดี									
		ไม่เกิน 1 เดือน	เกิน 1 เดือน ไม่เกิน 3 เดือน	เกิน 3 เดือน ไม่เกิน 6 เดือน	เกิน 6 เดือน ไม่เกิน 1 ปี	เกิน 1 ปี ไม่เกิน 2 ปี	เกิน 2 ปี ไม่เกิน 3 ปี	เกิน 3 ปี ไม่เกิน 4 ปี	เกิน 4 ปี ไม่เกิน 5 ปี	เกิน 5 ปีขึ้นไป	รวม
ศาลจังหวัดสุราษฎร์ธานี	แพ่ง	19	624	162	67	16	1	-	-	-	889
	ผู้บริโภค	67	736	273	170	3	-	-	-	-	1,249
	สิ่งแวดล้อม	-	-	-	-	-	-	-	-	-	-
	อาญา	1,629	283	199	137	9	-	-	-	-	2,257
	รวม	1,715	1,643	634	374	28	1	-	-	-	4,395
ศาลจังหวัดหลังสวน	แพ่ง	8	342	105	47	11	-	-	-	-	513
	ผู้บริโภค	158	1,052	461	146	2	-	-	-	-	1,819
	สิ่งแวดล้อม	-	-	-	-	-	-	-	-	-	-
	อาญา	1,744	149	156	113	14	-	-	-	-	2,176
	รวม	1,910	1,543	722	306	27	-	-	-	-	4,508
รวมศาลจังหวัดสังกัดภาค 8	แพ่ง	219	4,904	2,186	994	259	13	1	-	-	8,576
	ผู้บริโภค	1,015	9,555	6,267	3,595	144	-	-	-	-	20,576
	สิ่งแวดล้อม	14	8	4	5	-	-	-	-	-	31
	อาญา	24,912	3,341	1,839	1,391	253	8	-	-	-	31,744
	คดีนักท่องเที่ยว(แพ่ง)	-	-	-	-	-	-	-	-	-	-
	คดีนักท่องเที่ยว(ผู้บริโภค)	-	-	-	-	-	-	-	-	-	-
	คดีนักท่องเที่ยว(สิ่งแวดล้อม)	-	-	-	-	-	-	-	-	-	-
	คดีนักท่องเที่ยว(อาญา)	73	5	7	5	1	-	-	-	-	91
	รวม	26,233	17,813	10,303	5,990	657	21	1	-	-	61,018

3.7 สถิติคดีที่พิพากษาเสร็จไป จำแนกตามระยะเวลาในการพิจารณาตัดสินคดีของศาลชั้นต้นทั่วราชอาณาจักร ประจำปี พ.ศ. 2564

ศาล	ประเภทคดี	ระยะเวลาในการพิจารณาตัดสินคดี									
		ไม่เกิน 1 เดือน	เกิน 1 เดือน ไม่เกิน 3 เดือน	เกิน 3 เดือน ไม่เกิน 6 เดือน	เกิน 6 เดือน ไม่เกิน 1 ปี	เกิน 1 ปี ไม่เกิน 2 ปี	เกิน 2 ปี ไม่เกิน 3 ปี	เกิน 3 ปี ไม่เกิน 4 ปี	เกิน 4 ปี ไม่เกิน 5 ปี	เกิน 5 ปีขึ้นไป	รวม
ศาลแขวงกระบี่	แพ่ง	5	121	44	48	-	-	-	-	-	218
	ผู้บริโภครวม	166	1,640	626	387	-	-	-	-	-	2,819
	สิ่งแวดล้อม	-	-	-	-	-	-	-	-	-	-
	อาญา	1,271	77	27	33	5	-	-	-	-	1,413
	คดีนักโทษที่ยิว(แพ่ง)	-	-	-	-	-	-	-	-	-	-
	คดีนักโทษที่ยิว(ผู้บริโภค)	-	-	-	-	-	-	-	-	-	-
	คดีนักโทษที่ยิว(สิ่งแวดล้อม)	-	-	-	-	-	-	-	-	-	-
	คดีนักโทษที่ยิว(อาญา)	-	-	-	-	-	-	-	-	-	-
	รวม	1,442	1,838	697	468	5	-	-	-	-	4,450
ศาลแขวงทุ่งสง	แพ่ง	15	177	48	51	6	-	-	-	-	297
	ผู้บริโภครวม	754	2,129	336	273	1	-	-	-	-	3,493
	สิ่งแวดล้อม	-	-	-	-	-	-	-	-	-	-
	อาญา	1,439	89	46	34	6	-	-	-	-	1,614
	รวม	2,208	2,395	430	358	13	-	-	-	-	5,404
ศาลแขวงนครศรีธรรมราช	แพ่ง	12	199	110	81	8	-	-	-	-	410
	ผู้บริโภครวม	713	2,816	1,701	818	7	-	-	-	-	6,055
	สิ่งแวดล้อม	-	-	-	-	-	-	-	-	-	-
	อาญา	1,916	116	70	103	12	-	-	-	-	2,217
	รวม	2,641	3,131	1,881	1,002	27	-	-	-	-	8,682

3.7 สถิติคดีที่พิพากษาเสร็จไป จำแนกตามระยะเวลาในการพิจารณาตัดสินคดีของศาลชั้นต้นทั่วราชอาณาจักร ประจำปี พ.ศ. 2564

ศาล	ประเภทคดี	ระยะเวลาในการพิจารณาตัดสินคดี									
		ไม่เกิน 1 เดือน	เกิน 1 เดือน ไม่เกิน 3 เดือน	เกิน 3 เดือน ไม่เกิน 6 เดือน	เกิน 6 เดือน ไม่เกิน 1 ปี	เกิน 1 ปี ไม่เกิน 2 ปี	เกิน 2 ปี ไม่เกิน 3 ปี	เกิน 3 ปี ไม่เกิน 4 ปี	เกิน 4 ปี ไม่เกิน 5 ปี	เกิน 5 ปีขึ้นไป	รวม
ศาลแขวงภูเก็ต	แพ่ง	26	134	258	156	15	-	-	-	-	589
	ผู้บริโภค	150	976	3,335	732	9	-	-	-	-	5,202
	สิ่งแวดล้อม	-	-	-	-	-	-	-	-	-	-
	อาญา	1,814	183	128	123	42	-	-	-	-	2,290
	คดีนักโทษเทียว(แพ่ง)	-	-	-	-	-	-	-	-	-	-
	คดีนักโทษเทียว(ผู้บริโภค)	-	-	-	-	-	-	-	-	-	-
	คดีนักโทษเทียว(สิ่งแวดล้อม)	-	-	-	-	-	-	-	-	-	-
	คดีนักโทษเทียว(อาญา)	3	-	-	-	-	-	-	-	-	3
	รวม	1,993	1,293	3,721	1,011	66	-	-	-	-	8,084
ศาลแขวงสุราษฎร์ธานี	แพ่ง	3	175	162	77	6	-	-	-	-	423
	ผู้บริโภค	160	2,066	1,184	422	-	-	-	-	-	3,832
	สิ่งแวดล้อม	-	-	-	-	-	-	-	-	-	-
	อาญา	1,287	80	62	65	12	1	-	-	-	1,507
	รวม	1,450	2,321	1,408	564	18	1	-	-	-	5,762
รวมศาลแขวงสังกัดภาค 8	แพ่ง	61	806	622	413	35	-	-	-	-	1,937
	ผู้บริโภค	1,943	9,627	7,182	2,632	17	-	-	-	-	21,401
	สิ่งแวดล้อม	-	-	-	-	-	-	-	-	-	-
	อาญา	7,727	545	333	358	77	1	-	-	-	9,041
	คดีนักโทษเทียว(แพ่ง)	-	-	-	-	-	-	-	-	-	-
	คดีนักโทษเทียว(ผู้บริโภค)	-	-	-	-	-	-	-	-	-	-
	คดีนักโทษเทียว(สิ่งแวดล้อม)	-	-	-	-	-	-	-	-	-	-
	คดีนักโทษเทียว(อาญา)	3	-	-	-	-	-	-	-	-	3
รวม	9,734	10,978	8,137	3,403	129	1	-	-	-	32,382	

3.7 สถิติคดีที่พิพากษาเสร็จไป จำแนกตามระยะเวลาในการพิจารณาคดีของศาลชั้นต้นทั่วราชอาณาจักร ประจำปี พ.ศ. 2564

ศาล	ประเภทคดี	ระยะเวลาในการพิจารณาคดี									
		ไม่เกิน 1 เดือน	เกิน 1 เดือน ไม่เกิน 3 เดือน	เกิน 3 เดือน ไม่เกิน 6 เดือน	เกิน 6 เดือน ไม่เกิน 1 ปี	เกิน 1 ปี ไม่เกิน 2 ปี	เกิน 2 ปี ไม่เกิน 3 ปี	เกิน 3 ปี ไม่เกิน 4 ปี	เกิน 4 ปี ไม่เกิน 5 ปี	เกิน 5 ปีขึ้นไป	รวม
ศาลจังหวัดเกาะสมุย(พิจารณาคดีเยาวชนและครอบครัว)	แพ่ง	2	12	15	2	1	-	-	-	-	32
	อาญา	3	6	1	1	1	-	-	-	-	12
	คุ้มครองเด็ก	-	-	-	-	-	-	-	-	-	-
	ความรุนแรง	-	-	-	-	-	-	-	-	-	-
	รวม	5	18	16	3	2	-	-	-	-	44
ศาลจังหวัดตะกั่วป่า(พิจารณาคดีเยาวชนและครอบครัว)	แพ่ง	4	12	-	-	-	-	-	-	-	16
	อาญา	16	2	-	-	-	-	-	-	-	18
	คุ้มครองเด็ก	-	-	-	-	-	-	-	-	-	-
	ความรุนแรง	-	1	-	-	-	-	-	-	-	1
	รวม	20	15	-	-	-	-	-	-	-	35
ศาลเยาวชนและครอบครัวจังหวัดกระบี่	แพ่ง	6	21	31	26	1	-	-	-	-	85
	อาญา	21	24	15	5	1	-	-	-	-	66
	คุ้มครองเด็ก	-	-	-	-	-	-	-	-	-	-
	ความรุนแรง	-	-	-	-	-	-	-	-	-	-
	รวม	27	45	46	31	2	-	-	-	-	151
ศาลเยาวชนและครอบครัวจังหวัดชุมพร	แพ่ง	5	84	27	3	1	-	-	-	-	120
	อาญา	62	23	3	2	-	-	-	-	-	90
	คุ้มครองเด็ก	-	-	-	-	-	-	-	-	-	-
	ความรุนแรง	-	4	-	-	-	-	-	-	-	4
	รวม	67	111	30	5	1	-	-	-	-	214
ศาลเยาวชนและครอบครัวจังหวัดนครศรีธรรมราช	แพ่ง	16	154	119	46	-	-	-	-	-	335
	อาญา	155	62	17	7	1	-	-	-	-	242
	คุ้มครองเด็ก	-	-	-	-	-	-	-	-	-	-
	ความรุนแรง	-	1	3	-	-	-	-	-	-	4
	รวม	171	217	139	53	1	-	-	-	-	581

3.7 สถิติคดีที่พิพากษาเสร็จไป จำแนกตามระยะเวลาในการพิจารณาตัดสินคดีของศาลชั้นต้นทั่วราชอาณาจักร ประจำปี พ.ศ. 2564

ศาล	ประเภทคดี	ระยะเวลาในการพิจารณาตัดสินคดี									
		ไม่เกิน 1 เดือน	เกิน 1 เดือน ไม่เกิน 3 เดือน	เกิน 3 เดือน ไม่เกิน 6 เดือน	เกิน 6 เดือน ไม่เกิน 1 ปี	เกิน 1 ปี ไม่เกิน 2 ปี	เกิน 2 ปี ไม่เกิน 3 ปี	เกิน 3 ปี ไม่เกิน 4 ปี	เกิน 4 ปี ไม่เกิน 5 ปี	เกิน 5 ปีขึ้นไป	รวม
ศาลเยาวชนและครอบครัวจังหวัดพังงา	แพ่ง	-	30	1	-	-	-	-	-	-	31
	อาญา	24	3	-	1	-	-	-	-	-	28
	คุ้มครองเด็ก	-	-	-	-	-	-	-	-	-	-
	ความรุนแรง	2	1	-	-	-	-	-	-	-	3
	รวม	26	34	1	1	-	-	-	-	-	62
ศาลเยาวชนและครอบครัวจังหวัดภูเก็ต	แพ่ง	8	189	49	23	3	-	-	-	-	272
	อาญา	41	21	12	5	-	-	-	-	-	79
	คุ้มครองเด็ก	-	-	-	-	-	-	-	-	-	-
	ความรุนแรง	-	-	-	-	-	-	-	-	-	-
	รวม	49	210	61	28	3	-	-	-	-	351
ศาลเยาวชนและครอบครัวจังหวัดระนอง	แพ่ง	2	24	12	4	1	-	-	-	-	43
	อาญา	13	26	2	-	-	-	-	-	-	41
	คุ้มครองเด็ก	-	-	-	-	-	-	-	-	-	-
	ความรุนแรง	-	-	-	-	-	-	-	-	-	-
	รวม	15	50	14	4	1	-	-	-	-	84

3.7 สถิติคดีที่พิพากษาเสร็จไป จำแนกตามระยะเวลาในการพิจารณาตัดสินคดีของศาลชั้นต้นทั่วราชอาณาจักร ประจำปี พ.ศ. 2564

ศาล	ประเภทคดี	ระยะเวลาในการพิจารณาตัดสินคดี									
		ไม่เกิน 1 เดือน	เกิน 1 เดือน ไม่เกิน 3 เดือน	เกิน 3 เดือน ไม่เกิน 6 เดือน	เกิน 6 เดือน ไม่เกิน 1 ปี	เกิน 1 ปี ไม่เกิน 2 ปี	เกิน 2 ปี ไม่เกิน 3 ปี	เกิน 3 ปี ไม่เกิน 4 ปี	เกิน 4 ปี ไม่เกิน 5 ปี	เกิน 5 ปีขึ้นไป	รวม
ศาลเยาวชนและครอบครัวจังหวัดสุราษฎร์ธานี	แพ่ง	13	159	31	14	-	-	-	-	-	217
	อาญา	69	60	13	4	-	-	-	-	-	146
	คุ้มครองเด็ก	-	-	-	-	-	-	-	-	-	-
	ความรุนแรง	4	3	2	-	-	-	-	-	-	9
	รวม	86	222	46	18	-	-	-	-	-	372
รวมศาลเยาวชนและครอบครัวสังกัดภาค 8	แพ่ง	56	685	285	118	7	-	-	-	-	1,151
	อาญา	404	227	63	25	3	-	-	-	-	722
	คุ้มครองเด็ก	-	-	-	-	-	-	-	-	-	-
	ความรุนแรง	6	10	5	-	-	-	-	-	-	21
	รวม	466	922	353	143	10	-	-	-	-	1,894
รวมศาลชั้นต้นสังกัดภาค 8		36,433	29,713	18,793	9,536	796	22	1	-	-	95,294

3.7 สถิติคดีที่พิพากษาเสร็จไป จำแนกตามระยะเวลาในการพิจารณาตัดสินคดีของศาลชั้นต้นทั่วประเทศ ประจำปี พ.ศ. 2564

ศาล	ประเภทคดี	ระยะเวลาในการพิจารณาตัดสินคดี										
		ไม่เกิน 1 เดือน	เกิน 1 เดือน ไม่เกิน 3 เดือน	เกิน 3 เดือน ไม่เกิน 6 เดือน	เกิน 6 เดือน ไม่เกิน 1 ปี	เกิน 1 ปี ไม่เกิน 2 ปี	เกิน 2 ปี ไม่เกิน 3 ปี	เกิน 3 ปี ไม่เกิน 4 ปี	เกิน 4 ปี ไม่เกิน 5 ปี	เกิน 5 ปีขึ้นไป	รวม	
ศาลชั้นต้นสังกัดภาค 9												-
ศาลจังหวัดตรัง	แพ่ง	10	618	187	91	14	-	-	-	-	-	920
	ผู้บริโภครวม	60	438	363	255	8	-	-	-	-	-	1,124
	สิ่งแวดล้อม	-	-	1	-	-	-	-	-	-	-	1
	อาญา	1,878	360	189	117	22	-	-	-	-	-	2,566
	รวม	1,948	1,416	740	463	44	-	-	-	-	-	4,611
ศาลจังหวัดนราธิวาส	แพ่ง	15	577	240	31	1	-	-	-	-	-	864
	ผู้บริโภครวม	55	1,062	748	238	-	-	-	-	-	-	2,103
	สิ่งแวดล้อม	-	-	-	-	-	-	-	-	-	-	-
	อาญา	3,222	452	285	156	7	1	-	-	-	-	4,123
	รวม	3,292	2,091	1,273	425	8	1	-	-	-	-	7,090
ศาลจังหวัดน่าน	แพ่ง	14	550	90	72	12	1	-	-	-	-	739
	ผู้บริโภครวม	86	1,605	687	310	3	-	-	-	-	-	2,691
	สิ่งแวดล้อม	-	-	-	-	-	-	-	-	-	-	-
	อาญา	3,378	212	176	155	37	-	-	-	-	-	3,958
	รวม	3,478	2,367	953	537	52	1	-	-	-	-	7,388
ศาลจังหวัดเบตง	แพ่ง	7	84	12	4	1	-	-	-	-	-	108
	ผู้บริโภครวม	6	61	59	4	-	-	-	-	-	-	130
	สิ่งแวดล้อม	-	-	-	-	-	-	-	-	-	-	-
	อาญา	440	175	54	21	3	-	-	-	-	-	693
	รวม	453	320	125	29	4	-	-	-	-	-	931

3.7 สถิติคดีที่พิพากษาเสร็จไป จำแนกตามระยะเวลาในการพิจารณาตัดสินคดีของศาลชั้นต้นทั่วราชอาณาจักร ประจำปี พ.ศ. 2564

ศาล	ประเภทคดี	ระยะเวลาในการพิจารณาตัดสินคดี									
		ไม่เกิน 1 เดือน	เกิน 1 เดือน ไม่เกิน 3 เดือน	เกิน 3 เดือน ไม่เกิน 6 เดือน	เกิน 6 เดือน ไม่เกิน 1 ปี	เกิน 1 ปี ไม่เกิน 2 ปี	เกิน 2 ปี ไม่เกิน 3 ปี	เกิน 3 ปี ไม่เกิน 4 ปี	เกิน 4 ปี ไม่เกิน 5 ปี	เกิน 5 ปีขึ้นไป	รวม
ศาลจังหวัดปัตตานี	แพ่ง	31	592	264	62	4	-	-	-	-	953
	ผู้บริโภคร	59	1,009	484	349	12	-	-	-	-	1,913
	สิ่งแวดล้อม	-	-	-	-	-	-	-	-	-	-
	อาญา	3,858	502	81	105	38	-	-	-	-	4,584
	รวม	3,948	2,103	829	516	54	-	-	-	-	7,450
ศาลจังหวัดพัทลุง	แพ่ง	20	271	486	210	14	-	-	-	-	1,001
	ผู้บริโภคร	67	1,051	1,950	1,455	25	-	-	-	-	4,548
	สิ่งแวดล้อม	-	-	-	-	-	-	-	-	-	-
	อาญา	2,400	438	172	213	50	-	-	-	-	3,273
	รวม	2,487	1,760	2,608	1,878	89	-	-	-	-	8,822
ศาลจังหวัดยะลา	แพ่ง	6	575	44	23	2	-	-	-	-	650
	ผู้บริโภคร	85	1,072	259	112	1	-	-	-	-	1,529
	สิ่งแวดล้อม	-	-	-	-	-	-	-	-	-	-
	อาญา	2,374	381	220	125	2	-	-	-	-	3,102
	รวม	2,465	2,028	523	260	5	-	-	-	-	5,281
ศาลจังหวัดสงขลา	แพ่ง	157	750	519	168	58	4	-	-	-	1,656
	ผู้บริโภคร	29	358	621	584	38	-	-	-	-	1,630
	สิ่งแวดล้อม	-	-	-	-	-	-	-	-	-	-
	อาญา	3,754	442	205	215	84	1	-	-	-	4,701
	รวม	3,940	1,550	1,345	967	180	5	-	-	-	7,987

3.7 สถิติคดีที่พิพากษาเสร็จไป จำแนกตามระยะเวลาในการพิจารณาตัดสินของศาลชั้นต้นทั่วราชอาณาจักร ประจำปี พ.ศ. 2564

ศาล	ประเภทคดี	ระยะเวลาในการพิจารณาตัดสิน									
		ไม่เกิน 1 เดือน	เกิน 1 เดือน ไม่เกิน 3 เดือน	เกิน 3 เดือน ไม่เกิน 6 เดือน	เกิน 6 เดือน ไม่เกิน 1 ปี	เกิน 1 ปี ไม่เกิน 2 ปี	เกิน 2 ปี ไม่เกิน 3 ปี	เกิน 3 ปี ไม่เกิน 4 ปี	เกิน 4 ปี ไม่เกิน 5 ปี	เกิน 5 ปีขึ้นไป	รวม
ศาลจังหวัดสตูล	แพ่ง	14	406	59	33	5	-	-	-	-	517
	ผู้บริโภค	43	1,396	581	147	1	-	-	-	-	2,168
	สิ่งแวดล้อม	-	1	-	-	-	-	-	-	-	1
	อาญา	1,796	187	124	91	19	-	-	-	-	2,217
	รวม	1,853	1,990	764	271	25	-	-	-	-	4,903
รวมศาลจังหวัดสังกัดภาค 9	แพ่ง	274	4,423	1,901	694	111	5	-	-	-	7,408
	ผู้บริโภค	490	8,052	5,752	3,454	88	-	-	-	-	17,836
	สิ่งแวดล้อม	-	1	1	-	-	-	-	-	-	2
	อาญา	23,100	3,149	1,506	1,198	262	2	-	-	-	29,217
	รวม	23,864	15,625	9,160	5,346	461	7	-	-	-	54,463
ศาลแขวงตรัง	แพ่ง	19	160	113	56	3	-	-	-	-	351
	ผู้บริโภค	276	1,576	1,262	441	-	-	-	-	-	3,555
	สิ่งแวดล้อม	-	-	-	-	-	-	-	-	-	-
	อาญา	1,215	94	43	32	2	-	-	-	-	1,386
	รวม	1,510	1,830	1,418	529	5	-	-	-	-	5,292
ศาลแขวงสงขลา	แพ่ง	27	275	195	256	12	-	-	-	-	765
	ผู้บริโภค	129	2,366	2,160	2,317	35	-	-	-	-	7,007
	สิ่งแวดล้อม	-	-	-	-	-	-	-	-	-	-
	อาญา	3,153	192	113	151	26	1	-	-	-	3,636
	รวม	3,309	2,833	2,468	2,724	73	1	-	-	-	11,408
รวมศาลแขวงสังกัดภาค 9	แพ่ง	46	435	308	312	15	-	-	-	-	1,116
	ผู้บริโภค	405	3,942	3,422	2,758	35	-	-	-	-	10,562
	สิ่งแวดล้อม	-	-	-	-	-	-	-	-	-	-
	อาญา	4,368	286	156	183	28	1	-	-	-	5,022
	รวม	4,819	4,663	3,886	3,253	78	1	-	-	-	16,700

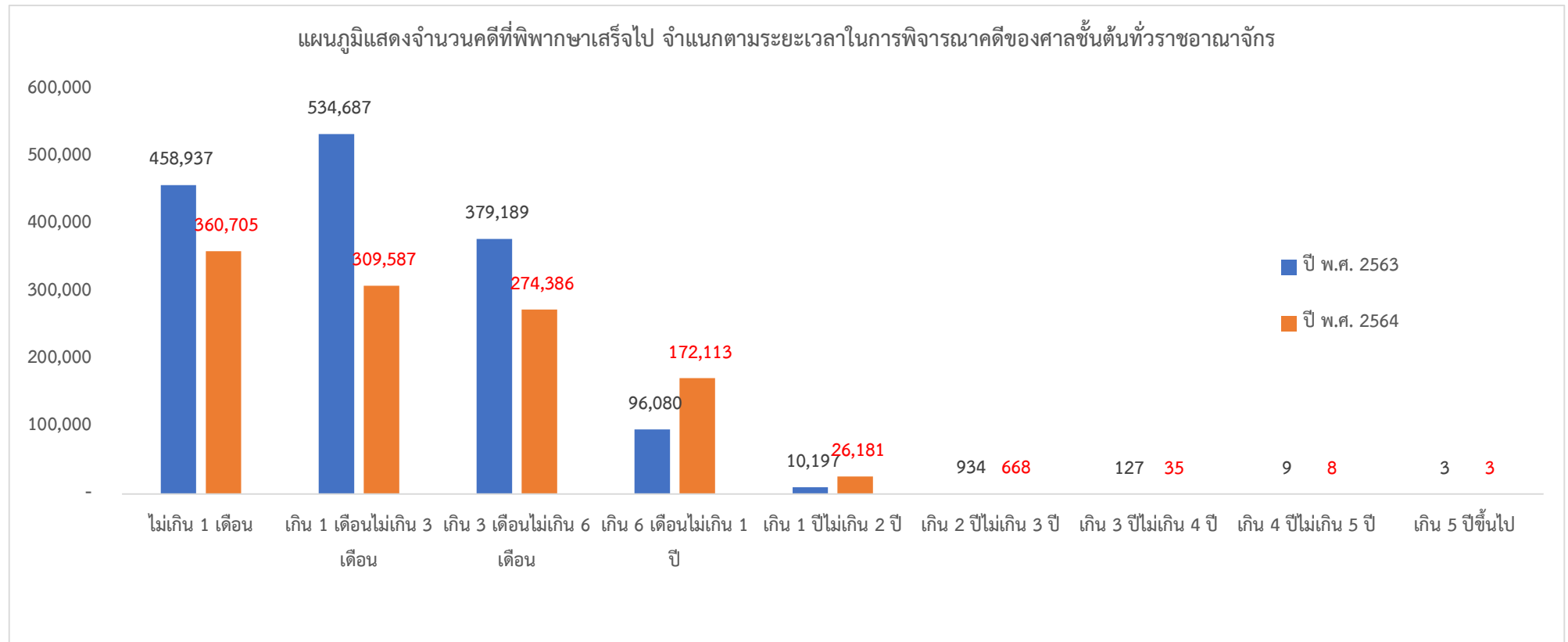
3.7 สถิติคดีที่พิพากษาเสร็จไป จำแนกตามระยะเวลาในการพิจารณาตัดสินคดีของศาลชั้นต้นทั่วราชอาณาจักร ประจำปี พ.ศ. 2564

ศาล	ประเภทคดี	ระยะเวลาในการพิจารณาคดี									
		ไม่เกิน 1 เดือน	เกิน 1 เดือน ไม่เกิน 3 เดือน	เกิน 3 เดือน ไม่เกิน 6 เดือน	เกิน 6 เดือน ไม่เกิน 1 ปี	เกิน 1 ปี ไม่เกิน 2 ปี	เกิน 2 ปี ไม่เกิน 3 ปี	เกิน 3 ปี ไม่เกิน 4 ปี	เกิน 4 ปี ไม่เกิน 5 ปี	เกิน 5 ปีขึ้นไป	รวม
ศาลจังหวัดเบตง(พิจารณาคดีเยาวชนและครอบครัว)	แพ่ง	2	8	-	-	1	-	-	-	-	11
	อาญา	11	6	2	5	-	-	-	-	-	24
	คุ้มครองเด็ก	-	-	-	-	-	-	-	-	-	-
	ความรุนแรง	-	-	-	-	-	-	-	-	-	-
	รวม	13	14	2	5	1	-	-	-	-	35
ศาลเยาวชนและครอบครัวจังหวัดตรัง	แพ่ง	15	61	12	3	-	-	-	-	-	91
	อาญา	95	5	3	-	-	-	-	-	-	103
	คุ้มครองเด็ก	-	-	-	-	-	-	-	-	-	-
	ความรุนแรง	4	-	-	-	-	-	-	-	-	4
	รวม	114	66	15	3	-	-	-	-	-	198
ศาลเยาวชนและครอบครัวจังหวัดนราธิวาส	แพ่ง	22	40	3	1	-	-	-	-	-	66
	อาญา	65	58	6	2	-	-	-	-	-	131
	คุ้มครองเด็ก	-	-	-	-	-	-	-	-	-	-
	ความรุนแรง	1	-	-	-	-	-	-	-	-	1
	รวม	88	98	9	3	-	-	-	-	-	198
ศาลเยาวชนและครอบครัวจังหวัดปัตตานี	แพ่ง	19	34	2	-	-	-	-	-	-	55
	อาญา	64	2	11	-	-	-	-	-	-	77
	คุ้มครองเด็ก	-	-	-	-	-	-	-	-	-	-
	ความรุนแรง	-	-	-	-	-	-	-	-	-	-
	รวม	83	36	13	-	-	-	-	-	-	132
ศาลเยาวชนและครอบครัวจังหวัดพัทลุง	แพ่ง	7	60	35	14	1	-	-	-	-	117
	อาญา	39	38	7	3	-	-	-	-	-	87
	คุ้มครองเด็ก	-	-	-	-	-	-	-	-	-	-
	ความรุนแรง	-	2	-	-	-	-	-	-	-	2
	รวม	46	100	42	17	1	-	-	-	-	206

3.7 สถิติคดีที่พิพากษาเสร็จไป จำแนกตามระยะเวลาในการพิจารณาตัดสินคดีของศาลชั้นต้นทั่วราชอาณาจักร ประจำปี พ.ศ. 2564

ศาล	ประเภทคดี	ระยะเวลาในการพิจารณาคดี									
		ไม่เกิน 1 เดือน	เกิน 1 เดือน ไม่เกิน 3 เดือน	เกิน 3 เดือน ไม่เกิน 6 เดือน	เกิน 6 เดือน ไม่เกิน 1 ปี	เกิน 1 ปี ไม่เกิน 2 ปี	เกิน 2 ปี ไม่เกิน 3 ปี	เกิน 3 ปี ไม่เกิน 4 ปี	เกิน 4 ปี ไม่เกิน 5 ปี	เกิน 5 ปีขึ้นไป	รวม
ศาลเยาวชนและครอบครัวจังหวัดยะลา	แพ่ง	16	31	5	3	-	-	-	-	-	55
	อาญา	59	32	4	-	-	-	-	-	-	95
	คุ้มครองเด็ก	-	-	-	-	-	-	-	-	-	-
	ความรุนแรง	1	-	-	-	-	-	-	-	-	1
	รวม	76	63	9	3	-	-	-	-	-	151
ศาลเยาวชนและครอบครัวจังหวัดสงขลา	แพ่ง	29	221	83	18	5	-	-	-	-	356
	อาญา	147	85	23	9	1	-	-	-	-	265
	คุ้มครองเด็ก	1	-	-	-	-	-	-	-	-	1
	ความรุนแรง	4	1	-	1	-	-	-	-	-	6
	รวม	181	307	106	28	6	-	-	-	-	628
ศาลเยาวชนและครอบครัวจังหวัดสตูล	แพ่ง	3	29	5	5	-	-	-	-	-	42
	อาญา	28	56	12	-	-	-	-	-	-	96
	คุ้มครองเด็ก	-	-	-	-	-	-	-	-	-	-
	ความรุนแรง	-	-	-	-	-	-	-	-	-	-
	รวม	31	85	17	5	-	-	-	-	-	138
รวมศาลเยาวชนและครอบครัวสังกัดภาค 9	แพ่ง	113	484	145	44	7	-	-	-	-	793
	อาญา	508	282	68	19	1	-	-	-	-	878
	คุ้มครองเด็ก	1	-	-	-	-	-	-	-	-	1
	ความรุนแรง	10	3	-	1	-	-	-	-	-	14
	รวม	632	769	213	64	8	-	-	-	-	1,686
รวมศาลชั้นต้นสังกัดภาค 9		29,315	21,057	13,259	8,663	547	8	-	-	-	72,849

3.8 เปรียบเทียบจำนวนคดีที่พิพากษาเสร็จไป จำแนกตามระยะเวลาในการพิจารณาคดีของศาลชั้นต้นทั่วราชอาณาจักร ระหว่างปี พ.ศ. 2563 กับ ปี พ.ศ. 2564



ปี พ.ศ. 25xx	ไม่เกิน 1 เดือน	เกิน 1 เดือน ไม่เกิน 3 เดือน	เกิน 3 เดือน ไม่เกิน 6 เดือน	เกิน 6 เดือน ไม่เกิน 1 ปี	เกิน 1 ปีไม่ เกิน 2 ปี	เกิน 2 ปีไม่ เกิน 3 ปี	เกิน 3 ปีไม่ เกิน 4 ปี	เกิน 4 ปีไม่ เกิน 5 ปี	เกิน 5 ปีขึ้นไป	รวม
ปี พ.ศ. 2563	458,937	534,687	379,189	96,080	10,197	934	127	9	3	1,480,163
ปี พ.ศ. 2564	360,705	309,587	274,386	172,113	26,181	668	35	8	3	1,143,686

3.9 สถิติคดีที่ค้างพิจารณา จำแนกตามระยะเวลาในการพิจารณาคดีของศาลชั้นต้นทั่วราชอาณาจักร ประจำปี พ.ศ. 2564

ศาล	ประเภทคดี	ระยะเวลาค้างพิจารณาคดี									
		ไม่เกิน 1 เดือน	เกิน 1 เดือน ไม่เกิน 3 เดือน	เกิน 3 เดือน ไม่เกิน 6 เดือน	เกิน 6 เดือน ไม่เกิน 1 ปี	เกิน 1 ปี ไม่เกิน 2 ปี	เกิน 2 ปี ไม่เกิน 3 ปี	เกิน 3 ปี ไม่เกิน 4 ปี	เกิน 4 ปี ไม่เกิน 5 ปี	เกิน 5 ปีขึ้นไป	รวม
ศาลชั้นต้นไม่สังกัดภาค											
ศาลแพ่ง	แพ่ง	-	-	2,595	1,154	1,149	138	21	2	2	5,061
	ผู้บริโภครวม	-	-	1,632	750	476	21	1	1	-	2,881
	สิ่งแวดล้อม	-	-	1	1	1	2	1	-	-	6
	รวม	-	-	4,228	1,905	1,626	161	23	3	2	7,948
ศาลแพ่งกรุงเทพใต้	แพ่ง	-	-	1,314	592	744	144	44	12	1	2,851
	ผู้บริโภครวม	-	-	668	569	472	61	10	1	3	1,784
	สิ่งแวดล้อม	-	-	-	-	-	-	-	-	-	-
	พาณิชย์และเศรษฐกิจ	-	-	60	73	295	20	-	-	-	448
	รวม	-	-	2,042	1,234	1,511	225	54	13	4	5,083
ศาลแพ่งดิ่งชั้น	แพ่ง	249	348	251	265	155	4	2	-	-	1,274
	ผู้บริโภครวม	350	559	829	414	177	-	-	-	-	2,329
	สิ่งแวดล้อม	-	-	-	-	-	-	-	-	-	-
	รวม	599	907	1,080	679	332	4	2	-	-	3,603
ศาลแพ่งธนบุรี	แพ่ง	-	-	1,112	513	458	9	-	-	-	2,092
	ผู้บริโภครวม	-	-	882	681	272	1	-	-	-	1,836
	สิ่งแวดล้อม	-	-	-	-	-	-	-	-	-	-
	รวม	-	-	1,994	1,194	730	10	-	-	-	3,928
ศาลแพ่งพระโขนง	แพ่ง	272	376	309	442	395	43	-	-	-	1,837
	ผู้บริโภครวม	564	719	845	431	215	6	1	-	-	2,781
	สิ่งแวดล้อม	-	-	-	-	-	-	-	-	-	-
	รวม	836	1,095	1,154	873	610	49	1	-	-	4,618

3.9 สถิติคดีที่ค้างพิจารณา จำแนกตามระยะเวลาในการพิจารณาคดีของศาลชั้นต้นทั่วราชอาณาจักร ประจำปี พ.ศ. 2564

ศาล	ประเภทคดี	ระยะเวลาค้างพิจารณาคดี									
		ไม่เกิน 1 เดือน	เกิน 1 เดือน ไม่เกิน 3 เดือน	เกิน 3 เดือน ไม่เกิน 6 เดือน	เกิน 6 เดือน ไม่เกิน 1 ปี	เกิน 1 ปี ไม่เกิน 2 ปี	เกิน 2 ปี ไม่เกิน 3 ปี	เกิน 3 ปี ไม่เกิน 4 ปี	เกิน 4 ปี ไม่เกิน 5 ปี	เกิน 5 ปีขึ้นไป	รวม
ศาลแพ่งมีนบุรี	แพ่ง	458	698	444	602	670	20	2	-	-	2,894
	ผู้บริโภครวม	1,312	2,447	1,475	1,319	1,924	5	-	-	-	8,482
	สิ่งแวดล้อม	-	-	-	-	-	-	-	-	-	-
	รวม	1,770	3,145	1,919	1,921	2,594	25	2	-	-	11,376
รวมกลุ่มศาลแพ่ง	แพ่ง	979	1,422	6,025	3,568	3,571	358	69	14	3	16,009
	ผู้บริโภครวม	2,226	3,725	6,331	4,164	3,536	94	12	2	3	20,093
	สิ่งแวดล้อม	-	-	1	1	1	2	1	-	-	6
	พาณิชย์และเศรษฐกิจ	-	-	60	73	295	20	-	-	-	448
	รวม	3,205	5,147	12,417	7,806	7,403	474	82	16	6	36,556
ศาลอาญา	อาญา	366	365	417	700	770	199	42	11	13	2,883
	ยาเสพติด	96	110	180	240	221	28	-	-	-	875
	ค้ำมนุษย์	3	15	14	16	20	-	-	-	-	68
	รวม	465	490	611	956	1,011	227	42	11	13	3,826
ศาลอาญารุงเทพใต้	อาญา	-	-	409	243	230	37	10	-	1	930
ศาลอาญาดังชั้น	อาญา	105	170	158	308	152	11	1	-	-	905
ศาลอาญารธนบุรี	อาญา	123	150	119	256	150	9	1	-	-	808
ศาลอาญาพระโขนง	อาญา	97	146	196	351	136	9	-	-	-	935
ศาลอาญามีนบุรี	อาญา	291	331	364	705	526	36	-	-	-	2,253
รวมกลุ่มศาลอาญา	อาญา	982	1,162	1,663	2,563	1,964	301	54	11	14	8,714
	ยาเสพติด	96	110	180	240	221	28	-	-	-	875
	ค้ำมนุษย์	3	15	14	16	20	-	-	-	-	68
	รวม	1,081	1,287	1,857	2,819	2,205	329	54	11	14	9,657

3.9 สถิติคดีที่ค้างพิจารณา จำแนกตามระยะเวลาในการพิจารณาคดีของศาลชั้นต้นทั่วราชอาณาจักร ประจำปี พ.ศ. 2564

ศาล	ประเภทคดี	ระยะเวลาค้างพิจารณาคดี									
		ไม่เกิน 1 เดือน	เกิน 1 เดือน ไม่เกิน 3 เดือน	เกิน 3 เดือน ไม่เกิน 6 เดือน	เกิน 6 เดือน ไม่เกิน 1 ปี	เกิน 1 ปี ไม่เกิน 2 ปี	เกิน 2 ปี ไม่เกิน 3 ปี	เกิน 3 ปี ไม่เกิน 4 ปี	เกิน 4 ปี ไม่เกิน 5 ปี	เกิน 5 ปีขึ้นไป	รวม
ศาลอาญาคดีทุจริตและประพฤติมิชอบกลาง	ทุจริตฯแพ่ง	-	-	-	1	-	-	-	-	-	1
	ทุจริตฯอาญา	13	33	37	33	11	1	2	-	-	
	รวม	13	33	37	34	11	1	2	-	-	
ศาลอาญาคดีทุจริตและประพฤติมิชอบภาค 1	ทุจริตฯแพ่ง	-	-	-	-	1	-	-	-	-	
	ทุจริตฯอาญา	15	33	29	37	42	6	-	-	-	
	รวม	15	33	29	37	43	6	-	-	-	
ศาลอาญาคดีทุจริตและประพฤติมิชอบภาค 2	ทุจริตฯแพ่ง	-	-	-	-	1	-	-	-	-	
	ทุจริตฯอาญา	6	9	12	19	16	1	-	-	-	
	รวม	6	9	12	19	17	1	-	-	-	
ศาลอาญาคดีทุจริตและประพฤติมิชอบภาค 3	ทุจริตฯแพ่ง	-	-	-	-	-	-	-	-	-	
	ทุจริตฯอาญา	17	36	32	40	3	-	-	-	-	
	รวม	17	36	32	40	3	-	-	-	-	
ศาลอาญาคดีทุจริตและประพฤติมิชอบภาค 4	ทุจริตฯแพ่ง	-	-	-	-	-	-	-	-	-	
	ทุจริตฯอาญา	29	53	41	33	14	-	-	-	-	
	รวม	29	53	41	33	14	-	-	-	-	
ศาลอาญาคดีทุจริตและประพฤติมิชอบภาค 5	ทุจริตฯแพ่ง	-	-	-	-	-	-	-	-	-	
	ทุจริตฯอาญา	20	21	33	29	27	-	-	-	-	
	รวม	20	21	33	29	27	-	-	-	-	
ศาลอาญาคดีทุจริตและประพฤติมิชอบภาค 6	ทุจริตฯแพ่ง	-	-	-	-	-	-	-	-	-	
	ทุจริตฯอาญา	35	31	33	57	35	-	-	-	-	
	รวม	35	31	33	57	35	-	-	-	-	
ศาลอาญาคดีทุจริตและประพฤติมิชอบภาค 7	ทุจริตฯแพ่ง	-	2	1	-	1	-	-	-	-	
	ทุจริตฯอาญา	15	13	20	12	23	3	-	-	-	
	รวม	15	15	21	12	24	3	-	-	-	

3.9 สถิติคดีที่ค้างพิจารณา จำแนกตามระยะเวลาในการพิจารณาคดีของศาลชั้นต้นทั่วราชอาณาจักร ประจำปี พ.ศ. 2564

ศาล	ประเภทคดี	ระยะเวลาค้างพิจารณาคดี									
		ไม่เกิน 1 เดือน	เกิน 1 เดือน ไม่เกิน 3 เดือน	เกิน 3 เดือน ไม่เกิน 6 เดือน	เกิน 6 เดือน ไม่เกิน 1 ปี	เกิน 1 ปี ไม่เกิน 2 ปี	เกิน 2 ปี ไม่เกิน 3 ปี	เกิน 3 ปี ไม่เกิน 4 ปี	เกิน 4 ปี ไม่เกิน 5 ปี	เกิน 5 ปีขึ้นไป	รวม
ศาลอาญาคดีทุจริตและประพฤติมิชอบภาค 8	ทุจริตฯแพ่ง	-	-	-	1	-	-	-	-	-	1
	ทุจริตฯอาญา	8	10	15	23	8	-	-	-	-	64
	รวม	8	10	15	24	8	-	-	-	-	65
ศาลอาญาคดีทุจริตและประพฤติมิชอบภาค 9	ทุจริตฯแพ่ง	-	-	-	1	-	-	-	-	-	1
	ทุจริตฯอาญา	15	11	23	25	13	-	-	-	-	87
	รวม	15	11	23	26	13	-	-	-	-	88
รวมกลุ่มศาลอาญาคดีทุจริตและประพฤติมิชอบ	ทุจริตฯแพ่ง	-	2	1	3	3	-	-	-	-	9
	ทุจริตฯอาญา	173	250	275	308	192	11	2	-	-	1,211
	รวม	173	252	276	311	195	11	2	-	-	1,220
ศาลแรงงานกลาง	แรงงาน	525	781	1,045	1,680	1,263	27	-	-	-	5,321
ศาลแรงงานภาค 1	แรงงาน	221	320	772	969	597	12	1	-	-	2,892
ศาลแรงงานภาค 2	แรงงาน	55	30	286	424	173	-	-	-	-	968
ศาลแรงงานภาค 3	แรงงาน	6	27	21	41	50	-	-	-	-	145
ศาลแรงงานภาค 4	แรงงาน	8	38	21	24	2	-	-	-	-	93
ศาลแรงงานภาค 5	แรงงาน	16	23	41	11	7	-	-	-	-	98
ศาลแรงงานภาค 6	แรงงาน	-	-	21	6	-	-	-	-	-	27
ศาลแรงงานภาค 7	แรงงาน	30	42	48	157	159	1	-	-	-	437
ศาลแรงงานภาค 8	แรงงาน	39	88	162	80	17	-	-	-	-	386
ศาลแรงงานภาค 9	แรงงาน	12	72	15	11	-	-	-	-	-	110
รวมกลุ่มศาลแรงงาน	แรงงาน	912	1,421	2,432	3,403	2,268	40	1	-	-	10,477
ศาลภาษีอากรกลาง	ภาษีอากร	1	3	74	64	51	1	-	-	-	194
ศาลทรัพย์สินทางปัญญา	ทรัพย์สินฯแพ่ง	50	72	105	145	169	26	5	1	-	573
	ทรัพย์สินฯอาญา	32	73	84	115	82	5	3	-	-	394
	รวม	82	145	189	260	251	31	8	1	-	967

3.9 สถิติคดีที่ค้างพิจารณา จำแนกตามระยะเวลาในการพิจารณาคดีของศาลชั้นต้นทั่วราชอาณาจักร ประจำปี พ.ศ. 2564

ศาล	ประเภทคดี	ระยะเวลาค้างพิจารณาคดี									
		ไม่เกิน 1 เดือน	เกิน 1 เดือน ไม่เกิน 3 เดือน	เกิน 3 เดือน ไม่เกิน 6 เดือน	เกิน 6 เดือน ไม่เกิน 1 ปี	เกิน 1 ปี ไม่เกิน 2 ปี	เกิน 2 ปี ไม่เกิน 3 ปี	เกิน 3 ปี ไม่เกิน 4 ปี	เกิน 4 ปี ไม่เกิน 5 ปี	เกิน 5 ปีขึ้นไป	รวม
ศาลล้มละลายกลาง	ล้มละลาย	441	946	1,043	628	536	63	-	-	-	3,657
	ฟื้นฟู	1	1	2	5	3	-	-	-	-	12
	สาขา	45	210	109	113	36	1	-	-	-	514
	อาญา	2	1	1	3	3	1	-	-	-	11
	รวม	489	1,158	1,155	749	578	65	-	-	-	4,194
ศาลเยาวชนและครอบครัวกลาง	แพ่ง			567	256	211	27	1	-	-	1,062
	อาญา			88	74	37	3	-	-	-	202
	คุ้มครองเด็ก			1	-	-	-	-	-	-	1
	ความรุนแรง			2	3	-	-	-	-	-	5
	รวม	-	-	658	333	248	30	1	-	-	1,270
ศาลเยาวชนและครอบครัวกลาง (สาขามีนบุรี)	แพ่ง			134	59	41	6	-	-	-	240
	อาญา			48	50	38	2	-	-	-	138
	คุ้มครองเด็ก			-	-	-	-	-	-	-	-
	ความรุนแรง			1	1	-	-	-	-	-	2
	รวม	-	-	183	110	79	8	-	-	-	380
รวมศาลเยาวชนและครอบครัวกลาง	แพ่ง	-	-	701	315	252	33	1	-	-	1,302
	อาญา	-	-	136	124	75	5	-	-	-	340
	คุ้มครองเด็ก	-	-	1	-	-	-	-	-	-	1
	ความรุนแรง	-	-	3	4	-	-	-	-	-	7
	รวม	-	-	841	443	327	38	1	-	-	1,650

3.9 สถิติคดีที่ค้างพิจารณา จำแนกตามระยะเวลาในการพิจารณาคดีของศาลชั้นต้นทั่วราชอาณาจักร ประจำปี พ.ศ. 2564

ศาล	ประเภทคดี	ระยะเวลาค้างพิจารณาคดี									
		ไม่เกิน 1 เดือน	เกิน 1 เดือน ไม่เกิน 3 เดือน	เกิน 3 เดือน ไม่เกิน 6 เดือน	เกิน 6 เดือน ไม่เกิน 1 ปี	เกิน 1 ปี ไม่เกิน 2 ปี	เกิน 2 ปี ไม่เกิน 3 ปี	เกิน 3 ปี ไม่เกิน 4 ปี	เกิน 4 ปี ไม่เกิน 5 ปี	เกิน 5 ปีขึ้นไป	รวม
รวมศาลชั้นต้นไม่สังกัดภาพ		5,943	9,413	19,241	15,855	13,278	989	148	28	20	64,915
รวมศาลจังหวัดสังกัดภาค 1 - 9	แพ่ง	3,938	4,949	26,302	9,739	5,909	259	3	-	-	51,099
	ผู้บริโภคร	8,173	11,060	55,118	13,481	4,216	39	-	-	-	92,087
	สิ่งแวดล้อม	10	8	262	41	18	-	-	-	-	339
	อาญา	3,941	3,560	21,902	11,603	5,589	261	4	-	6	46,866
	นักทองเทียว(แพ่ง)	-	-	-	-	-	-	-	-	-	-
	นักทองเทียว(ผู้บริโภคร)	-	-	-	-	-	-	-	-	-	-
	นักทองเทียว(สิ่งแวดล้อม)	-	-	-	-	-	-	-	-	-	-
	นักทองเทียว(อาญา)	1	7	-	3	2	-	-	-	-	13
	รวม	16,063	19,584	103,584	34,867	15,734	559	7	-	6	190,404
รวมศาลแขวงสังกัดภาค 1 - 9	แพ่ง	1,691	2,769	4,791	3,456	1,455	5	-	-	-	14,167
	ผู้บริโภคร	10,736	15,816	23,537	11,717	4,192	4	-	-	-	66,002
	สิ่งแวดล้อม	-	-	-	4	-	-	-	-	-	4
	อาญา	1,468	1,948	4,078	4,247	2,618	87	3	-	-	14,449
	นักทองเทียว(แพ่ง)	-	-	-	-	-	-	-	-	-	-
	นักทองเทียว(ผู้บริโภคร)	-	-	-	-	-	-	-	-	-	-
	นักทองเทียว(สิ่งแวดล้อม)	-	-	-	-	-	-	-	-	-	-
	นักทองเทียว(อาญา)	-	-	-	1	-	-	-	-	-	1
	รวม	13,895	20,533	32,406	19,425	8,265	96	3	-	-	94,623
รวมศาลเยาวชนและครอบครัวสังกัดภาค 1 - 9	แพ่ง	-	-	3,134	541	138	3	-	-	-	3,816
	อาญา	-	-	685	113	24	-	-	-	-	822
	คุ้มครองเด็ก	-	-	-	-	-	-	-	-	-	-
	ความรุนแรง	-	-	18	2	-	-	-	-	-	20
	รวม	-	-	3,837	656	162	3	-	-	-	4,658
รวมศาลชั้นต้นทั่วราชอาณาจักร		35,901	49,530	159,068	70,803	37,439	1,647	158	28	26	354,600

3.9 สถิติคดีที่ค้างพิจารณา จำแนกตามระยะเวลาในการพิจารณาคดีของศาลชั้นต้นทั่วราชอาณาจักร ประจำปี พ.ศ. 2564

ศาล	ประเภทคดี	ระยะเวลาค้างพิจารณาคดี										
		ไม่เกิน 1 เดือน	เกิน 1 เดือน ไม่เกิน 3 เดือน	เกิน 3 เดือน ไม่เกิน 6 เดือน	เกิน 6 เดือน ไม่เกิน 1 ปี	เกิน 1 ปี ไม่เกิน 2 ปี	เกิน 2 ปี ไม่เกิน 3 ปี	เกิน 3 ปี ไม่เกิน 4 ปี	เกิน 4 ปี ไม่เกิน 5 ปี	เกิน 5 ปีขึ้นไป	รวม	
ศาลชั้นต้นสังกัดภาค 1												-
ศาลจังหวัดชัยนาท	แพ่ง	-	-	234	57	14	-	-	-	-	-	305
	ผู้บริโภค	-	-	751	87	17	-	-	-	-	-	855
	สิ่งแวดล้อม	-	-	-	-	-	-	-	-	-	-	-
	อาญา	-	-	142	41	13	-	-	-	-	-	196
	รวม	-	-	1,127	185	44	-	-	-	-	-	1,356
ศาลจังหวัดชัยบาดาล	แพ่ง	-	-	89	11	7	-	-	-	-	-	107
	ผู้บริโภค	-	-	255	11	-	-	-	-	-	-	266
	สิ่งแวดล้อม	-	-	-	-	-	-	-	-	-	-	-
	อาญา	-	-	108	28	2	-	-	-	-	-	138
	รวม	-	-	452	50	9	-	-	-	-	-	511
ศาลจังหวัดธัญบุรี	แพ่ง	309	502	275	623	256	6	-	-	-	-	1,971
	ผู้บริโภค	904	1,860	1,291	1,845	649	1	-	-	-	-	6,550
	สิ่งแวดล้อม	-	-	-	-	-	-	-	-	-	-	-
	อาญา	198	249	211	374	251	7	-	-	-	-	1,290
	รวม	1,411	2,611	1,777	2,842	1,156	14	-	-	-	-	9,811
ศาลจังหวัดนนทบุรี	แพ่ง	342	535	272	664	615	62	2	-	-	-	2,492
	ผู้บริโภค	328	446	267	828	582	22	-	-	-	-	2,473
	สิ่งแวดล้อม	-	-	-	-	-	-	-	-	-	-	-
	อาญา	156	140	163	482	360	43	3	-	-	-	1,347
	รวม	826	1,121	702	1,974	1,557	127	5	-	-	-	6,312

3.9 สถิติคดีที่ค้างพิจารณา จำแนกตามระยะเวลาในการพิจารณาคดีของศาลชั้นต้นทั่วราชอาณาจักร ประจำปี พ.ศ. 2564

ศาล	ประเภทคดี	ระยะเวลาค้างพิจารณาคดี									
		ไม่เกิน 1 เดือน	เกิน 1 เดือน ไม่เกิน 3 เดือน	เกิน 3 เดือน ไม่เกิน 6 เดือน	เกิน 6 เดือน ไม่เกิน 1 ปี	เกิน 1 ปี ไม่เกิน 2 ปี	เกิน 2 ปี ไม่เกิน 3 ปี	เกิน 3 ปี ไม่เกิน 4 ปี	เกิน 4 ปี ไม่เกิน 5 ปี	เกิน 5 ปีขึ้นไป	รวม
ศาลจังหวัดปทุมธานี	แพ่ง	114	211	198	169	126	4	-	-	-	822
	ผู้บริโภครวม	298	616	873	694	400	-	-	-	-	2,881
	สิ่งแวดล้อม	-	-	-	-	-	-	-	-	-	-
	อาญา	88	91	87	146	102	2	-	-	-	516
	รวม	500	918	1,158	1,009	628	6	-	-	-	4,219
ศาลจังหวัดพระนครศรีอยุธยา	แพ่ง	-	-	386	113	39	1	-	-	-	539
	ผู้บริโภครวม	-	-	301	38	3	-	-	-	-	342
	สิ่งแวดล้อม	-	-	-	-	1	-	-	-	-	1
	อาญา	-	-	271	74	28	-	-	-	-	373
	รวม	-	-	958	225	71	1	-	-	-	1,255
ศาลจังหวัดลพบุรี	แพ่ง	-	-	229	39	30	-	-	-	-	298
	ผู้บริโภครวม	-	-	191	20	2	-	-	-	-	213
	สิ่งแวดล้อม	-	-	-	-	-	-	-	-	-	-
	อาญา	-	-	194	74	35	-	-	-	-	303
	รวม	-	-	614	133	67	-	-	-	-	814
ศาลจังหวัดสมุทรปราการ	แพ่ง	317	411	283	316	291	17	-	-	-	1,635
	ผู้บริโภครวม	374	429	278	273	131	1	-	-	-	1,486
	สิ่งแวดล้อม	-	-	-	-	-	-	-	-	-	-
	อาญา	245	191	221	285	206	10	-	-	-	1,158
	รวม	936	1,031	782	874	628	28	-	-	-	4,279

3.9 สถิติคดีที่ค้างพิจารณา จำแนกตามระยะเวลาในการพิจารณาคดีของศาลชั้นต้นทั่วราชอาณาจักร ประจำปี พ.ศ. 2564

ศาล	ประเภทคดี	ระยะเวลาค้างพิจารณาคดี									
		ไม่เกิน 1 เดือน	เกิน 1 เดือน ไม่เกิน 3 เดือน	เกิน 3 เดือน ไม่เกิน 6 เดือน	เกิน 6 เดือน ไม่เกิน 1 ปี	เกิน 1 ปี ไม่เกิน 2 ปี	เกิน 2 ปี ไม่เกิน 3 ปี	เกิน 3 ปี ไม่เกิน 4 ปี	เกิน 4 ปี ไม่เกิน 5 ปี	เกิน 5 ปีขึ้นไป	รวม
ศาลจังหวัดสระบุรี	แพ่ง	-	-	333	111	144	4	-	-	-	592
	ผู้บริโภครวม	-	-	377	40	67	-	-	-	-	484
	สิ่งแวดล้อม	-	-	1	1	1	-	-	-	-	3
	อาญา	-	-	342	111	61	1	-	-	-	515
	รวม	-	-	1,053	263	273	5	-	-	-	1,594
ศาลจังหวัดสิงห์บุรี	แพ่ง	-	-	184	43	31	1	-	-	-	259
	ผู้บริโภครวม	-	-	352	73	29	-	-	-	-	454
	สิ่งแวดล้อม	-	-	-	-	-	-	-	-	-	-
	อาญา	-	-	160	86	29	1	-	-	-	276
	รวม	-	-	696	202	89	2	-	-	-	989
ศาลจังหวัดอ่างทอง	แพ่ง	63	100	22	66	9	-	-	-	-	260
	ผู้บริโภครวม	156	286	86	310	20	-	-	-	-	858
	สิ่งแวดล้อม	-	-	-	-	-	-	-	-	-	-
	อาญา	86	101	45	48	11	-	-	-	-	291
	รวม	305	487	153	424	40	-	-	-	-	1,409
รวมศาลจังหวัดสังกัดภาค 1	แพ่ง	1,145	1,759	2,505	2,212	1,562	95	2	-	-	9,280
	ผู้บริโภครวม	2,060	3,637	5,022	4,219	1,900	24	-	-	-	16,862
	สิ่งแวดล้อม	-	-	1	1	2	-	-	-	-	4
	อาญา	773	772	1,944	1,749	1,098	64	3	-	-	6,403
	รวม	3,978	6,168	9,472	8,181	4,562	183	5	-	-	32,549

3.9 สถิติคดีที่ค้างพิจารณา จำแนกตามระยะเวลาในการพิจารณาคดีของศาลชั้นต้นทั่วราชอาณาจักร ประจำปี พ.ศ. 2564

ศาล	ประเภทคดี	ระยะเวลาค้างพิจารณาคดี									
		ไม่เกิน 1 เดือน	เกิน 1 เดือน ไม่เกิน 3 เดือน	เกิน 3 เดือน ไม่เกิน 6 เดือน	เกิน 6 เดือน ไม่เกิน 1 ปี	เกิน 1 ปี ไม่เกิน 2 ปี	เกิน 2 ปี ไม่เกิน 3 ปี	เกิน 3 ปี ไม่เกิน 4 ปี	เกิน 4 ปี ไม่เกิน 5 ปี	เกิน 5 ปีขึ้นไป	รวม
ศาลแขวงดอนเมือง	แพ่ง	67	137	53	153	128	1	-	-	-	539
	ผู้บริโภคร	428	557	58	639	359	-	-	-	-	2,041
	สิ่งแวดล้อม	-	-	-	-	-	-	-	-	-	-
	อาญา	39	78	73	131	90	2	-	-	-	413
	รวม	534	772	184	923	577	3	-	-	-	2,993
ศาลแขวงดุสิต	แพ่ง	-	-	223	158	63	1	-	-	-	445
	ผู้บริโภคร	-	-	677	317	90	2	-	-	-	1,086
	สิ่งแวดล้อม	-	-	-	-	-	-	-	-	-	-
	อาญา	-	-	215	153	120	10	2	-	-	500
	คดีนักท่งเที่ยว(แพ่ง)	-	-	-	-	-	-	-	-	-	-
	คดีนักท่งเที่ยว(ผู้บริโภคร)	-	-	-	-	-	-	-	-	-	-
	คดีนักท่งเที่ยว(สิ่งแวดล้อม)	-	-	-	-	-	-	-	-	-	-
	คดีนักท่งเที่ยว(อาญา)	-	-	-	-	-	-	-	-	-	-
	รวม	-	-	1,115	628	273	13	2	-	-	2,031
ศาลแขวงธนบุรี	แพ่ง	104	131	71	203	79	1	-	-	-	589
	ผู้บริโภคร	593	622	134	767	150	-	-	-	-	2,266
	สิ่งแวดล้อม	-	-	-	-	-	-	-	-	-	-
	อาญา	97	104	87	182	187	4	-	-	-	661
	รวม	794	857	292	1,152	416	5	-	-	-	3,516
ศาลแขวงนนทบุรี	แพ่ง	149	279	311	292	68	-	-	-	-	1,099
	ผู้บริโภคร	1,089	1,906	1,190	893	58	-	-	-	-	5,136
	สิ่งแวดล้อม	-	-	-	-	-	-	-	-	-	-
	อาญา	94	193	218	342	146	3	-	-	-	996
	รวม	1,332	2,378	1,719	1,527	272	3	-	-	-	7,231

3.9 สถิติคดีที่ค้างพิจารณา จำแนกตามระยะเวลาในการพิจารณาคดีของศาลชั้นต้นทั่วราชอาณาจักร ประจำปี พ.ศ. 2564

ศาล	ประเภทคดี	ระยะเวลาค้างพิจารณาคดี									
		ไม่เกิน 1 เดือน	เกิน 1 เดือน ไม่เกิน 3 เดือน	เกิน 3 เดือน ไม่เกิน 6 เดือน	เกิน 6 เดือน ไม่เกิน 1 ปี	เกิน 1 ปี ไม่เกิน 2 ปี	เกิน 2 ปี ไม่เกิน 3 ปี	เกิน 3 ปี ไม่เกิน 4 ปี	เกิน 4 ปี ไม่เกิน 5 ปี	เกิน 5 ปีขึ้นไป	รวม
ศาลแขวงบางบอน	แพ่ง	30	83	30	56	43	-	-	-	-	242
	ผู้บริโภครวม	279	626	82	145	98	-	-	-	-	1,230
	สิ่งแวดล้อม	-	-	-	-	-	-	-	-	-	-
	อาญา	36	65	50	90	53	-	-	-	-	294
	รวม	345	774	162	291	194	-	-	-	-	1,766
ศาลแขวงปทุมวัน	แพ่ง	29	18	13	20	11	-	-	-	-	91
	ผู้บริโภครวม	35	40	9	12	8	-	-	-	-	104
	สิ่งแวดล้อม	-	-	-	-	-	-	-	-	-	-
	อาญา	25	46	36	72	46	1	-	-	-	226
	คดีนักโทษเทียว(แพ่ง)	-	-	-	-	-	-	-	-	-	-
	คดีนักโทษเทียว(ผู้บริโภค)	-	-	-	-	-	-	-	-	-	-
	คดีนักโทษเทียว(สิ่งแวดล้อม)	-	-	-	-	-	-	-	-	-	-
	คดีนักโทษเทียว(อาญา)	-	-	-	-	-	-	-	-	-	-
	รวม	89	104	58	104	65	1	-	-	-	421
ศาลแขวงพระนครใต้	แพ่ง	89	123	80	191	47	1	-	-	-	531
	ผู้บริโภครวม	256	236	80	139	47	-	-	-	-	758
	สิ่งแวดล้อม	-	-	-	-	-	-	-	-	-	-
	อาญา	55	108	101	234	222	13	-	-	-	733
	คดีนักโทษเทียว(แพ่ง)	-	-	-	-	-	-	-	-	-	-
	คดีนักโทษเทียว(ผู้บริโภค)	-	-	-	-	-	-	-	-	-	-
	คดีนักโทษเทียว(สิ่งแวดล้อม)	-	-	-	-	-	-	-	-	-	-
	คดีนักโทษเทียว(อาญา)	-	-	-	-	-	-	-	-	-	-
	รวม	400	467	261	564	316	14	-	-	-	2,022

3.9 สถิติคดีที่ค้างพิจารณา จำแนกตามระยะเวลาในการพิจารณาคดีของศาลชั้นต้นทั่วราชอาณาจักร ประจำปี พ.ศ. 2564

ศาล	ประเภทคดี	ระยะเวลาค้างพิจารณาคดี									
		ไม่เกิน 1 เดือน	เกิน 1 เดือน ไม่เกิน 3 เดือน	เกิน 3 เดือน ไม่เกิน 6 เดือน	เกิน 6 เดือน ไม่เกิน 1 ปี	เกิน 1 ปี ไม่เกิน 2 ปี	เกิน 2 ปี ไม่เกิน 3 ปี	เกิน 3 ปี ไม่เกิน 4 ปี	เกิน 4 ปี ไม่เกิน 5 ปี	เกิน 5 ปีขึ้นไป	รวม
ศาลแขวงพระนครศรีอยุธยา	แพ่ง	-	-	403	132	82	-	-	-	-	617
	ผู้บริโภครวม	-	-	2,019	938	394	-	-	-	-	3,351
	สิ่งแวดล้อม	-	-	-	-	-	-	-	-	-	-
	อาญา	-	-	178	90	26	-	-	-	-	294
	รวม	-	-	2,600	1,160	502	-	-	-	-	4,262
ศาลแขวงพระนครเหนือ	แพ่ง	185	323	329	456	118	-	-	-	-	1,411
	ผู้บริโภครวม	695	1,338	900	462	127	1	-	-	-	3,523
	สิ่งแวดล้อม	-	-	-	-	-	-	-	-	-	-
	อาญา	152	296	308	531	335	17	-	-	-	1,639
	คดีนักโทษเทียว(แพ่ง)	-	-	-	-	-	-	-	-	-	-
	คดีนักโทษเทียว(ผู้บริโภค)	-	-	-	-	-	-	-	-	-	-
	คดีนักโทษเทียว(สิ่งแวดล้อม)	-	-	-	-	-	-	-	-	-	-
	คดีนักโทษเทียว(อาญา)	-	-	-	-	-	-	-	-	-	-
	รวม	1,032	1,957	1,537	1,449	580	18	-	-	-	6,573
ศาลแขวงลพบุรี	แพ่ง	34	23	32	46	15	-	-	-	-	150
	ผู้บริโภครวม	275	386	50	150	14	-	-	-	-	875
	สิ่งแวดล้อม	-	-	-	-	-	-	-	-	-	-
	อาญา	24	45	30	56	20	-	-	-	-	175
	รวม	333	454	112	252	49	-	-	-	-	1,200
ศาลแขวงสมุทรปราการ	แพ่ง	147	334	445	264	275	-	-	-	-	1,465
	ผู้บริโภครวม	1,198	1,894	1,850	2,628	1,609	-	-	-	-	9,179
	สิ่งแวดล้อม	-	-	-	-	-	-	-	-	-	-
	อาญา	250	126	175	293	268	5	1	-	-	1,118
	รวม	1,595	2,354	2,470	3,185	2,152	5	1	-	-	11,762

3.9 สถิติคดีที่ค้างพิจารณา จำแนกตามระยะเวลาในการพิจารณาคดีของศาลชั้นต้นทั่วราชอาณาจักร ประจำปี พ.ศ. 2564

ศาล	ประเภทคดี	ระยะเวลาค้างพิจารณาคดี									
		ไม่เกิน 1 เดือน	เกิน 1 เดือน ไม่เกิน 3 เดือน	เกิน 3 เดือน ไม่เกิน 6 เดือน	เกิน 6 เดือน ไม่เกิน 1 ปี	เกิน 1 ปี ไม่เกิน 2 ปี	เกิน 2 ปี ไม่เกิน 3 ปี	เกิน 3 ปี ไม่เกิน 4 ปี	เกิน 4 ปี ไม่เกิน 5 ปี	เกิน 5 ปีขึ้นไป	รวม
ศาลแขวงสระบุรี	แพ่ง	43	82	7	18	1	-	-	-	-	151
	ผู้บริโภคร	300	460	20	15	-	-	-	-	-	795
	สิ่งแวดล้อม	-	-	-	-	-	-	-	-	-	-
	อาญา	25	45	26	22	8	-	-	-	-	126
	รวม	368	587	53	55	9	-	-	-	-	1,072
รวมศาลแขวงสังกัดภาค 1	แพ่ง	877	1,533	1,997	1,989	930	4	-	-	-	7,330
	ผู้บริโภคร	5,148	8,065	7,069	7,105	2,954	3	-	-	-	30,344
	สิ่งแวดล้อม	-	-	-	-	-	-	-	-	-	-
	อาญา	797	1,106	1,497	2,196	1,521	55	3	-	-	7,175
	คดีนักท่งเที่ยว(แพ่ง)	-	-	-	-	-	-	-	-	-	-
	คดีนักท่งเที่ยว(ผู้บริโภคร)	-	-	-	-	-	-	-	-	-	-
	คดีนักท่งเที่ยว(สิ่งแวดล้อม)	-	-	-	-	-	-	-	-	-	-
	คดีนักท่งเที่ยว(อาญา)	-	-	-	-	-	-	-	-	-	-
	รวม	6,822	10,704	10,563	11,290	5,405	62	3	-	-	44,849
ศาลเยาวชนและครอบครัวจังหวัดชัยนาท	แพ่ง			13	5	-	-	-	-	-	18
	อาญา			-	-	-	-	-	-	-	-
	คุ้มครองเด็ก			-	-	-	-	-	-	-	-
	ความรุนแรง			-	-	-	-	-	-	-	-
	รวม	-	-	13	5	-	-	-	-	-	18
ศาลเยาวชนและครอบครัวจังหวัดนนทบุรี	แพ่ง			136	32	15	-	-	-	-	183
	อาญา			19	5	3	-	-	-	-	27
	คุ้มครองเด็ก			-	-	-	-	-	-	-	-
	ความรุนแรง			-	-	-	-	-	-	-	-
	รวม	-	-	155	37	18	-	-	-	-	210

3.9 สถิติคดีที่ค้างพิจารณา จำแนกตามระยะเวลาในการพิจารณาคดีของศาลชั้นต้นทั่วราชอาณาจักร ประจำปี พ.ศ. 2564

ศาล	ประเภทคดี	ระยะเวลาค้างพิจารณาคดี									
		ไม่เกิน 1 เดือน	เกิน 1 เดือน ไม่เกิน 3 เดือน	เกิน 3 เดือน ไม่เกิน 6 เดือน	เกิน 6 เดือน ไม่เกิน 1 ปี	เกิน 1 ปี ไม่เกิน 2 ปี	เกิน 2 ปี ไม่เกิน 3 ปี	เกิน 3 ปี ไม่เกิน 4 ปี	เกิน 4 ปี ไม่เกิน 5 ปี	เกิน 5 ปีขึ้นไป	รวม
ศาลเยาวชนและครอบครัวจังหวัดปทุมธานี	แพ่ง			95	31	9	-	-	-	-	135
	อาญา			20	3	1	-	-	-	-	24
	คุ้มครองเด็ก			-	-	-	-	-	-	-	-
	ความรุนแรง			-	-	-	-	-	-	-	-
	รวม	-	-	115	34	10	-	-	-	-	159
ศาลเยาวชนและครอบครัวจังหวัดพระนครศรีอยุธยา	แพ่ง			67	24	7	-	-	-	-	98
	อาญา			7	4	1	-	-	-	-	12
	คุ้มครองเด็ก			-	-	-	-	-	-	-	-
	ความรุนแรง			-	-	-	-	-	-	-	-
	รวม	-	-	74	28	8	-	-	-	-	110
ศาลเยาวชนและครอบครัวจังหวัดลพบุรี	แพ่ง			41	2	1	-	-	-	-	44
	อาญา			6	-	-	-	-	-	-	6
	คุ้มครองเด็ก			-	-	-	-	-	-	-	-
	ความรุนแรง			-	-	-	-	-	-	-	-
	รวม	-	-	47	2	1	-	-	-	-	50
ศาลเยาวชนและครอบครัวจังหวัดสมุทรปราการ	แพ่ง			175	61	24	-	-	-	-	260
	อาญา			27	24	4	-	-	-	-	55
	คุ้มครองเด็ก			-	-	-	-	-	-	-	-
	ความรุนแรง			2	-	-	-	-	-	-	2
	รวม	-	-	204	85	28	-	-	-	-	317

3.9 สถิติคดีที่ค้างพิจารณา จำแนกตามระยะเวลาในการพิจารณาคดีของศาลชั้นต้นทั่วราชอาณาจักร ประจำปี พ.ศ. 2564

ศาล	ประเภทคดี	ระยะเวลาค้างพิจารณาคดี									
		ไม่เกิน 1 เดือน	เกิน 1 เดือน ไม่เกิน 3 เดือน	เกิน 3 เดือน ไม่เกิน 6 เดือน	เกิน 6 เดือน ไม่เกิน 1 ปี	เกิน 1 ปี ไม่เกิน 2 ปี	เกิน 2 ปี ไม่เกิน 3 ปี	เกิน 3 ปี ไม่เกิน 4 ปี	เกิน 4 ปี ไม่เกิน 5 ปี	เกิน 5 ปีขึ้นไป	รวม
ศาลเยาวชนและครอบครัวจังหวัดสระบุรี	แพ่ง			17	-	-	-	-	-	-	17
	อาญา			2	-	-	-	-	-	-	2
	คุ้มครองเด็ก			-	-	-	-	-	-	-	-
	ความรุนแรง			-	-	-	-	-	-	-	-
	รวม	-	-	19	-	-	-	-	-	-	19
ศาลเยาวชนและครอบครัวจังหวัดสิงห์บุรี	แพ่ง			10	-	-	-	-	-	-	10
	อาญา			2	-	-	-	-	-	-	2
	คุ้มครองเด็ก			-	-	-	-	-	-	-	-
	ความรุนแรง			-	-	-	-	-	-	-	-
	รวม	-	-	12	-	-	-	-	-	-	12
ศาลเยาวชนและครอบครัวจังหวัดอ่างทอง	แพ่ง			5	1	-	-	-	-	-	6
	อาญา			-	-	-	-	-	-	-	-
	คุ้มครองเด็ก			-	-	-	-	-	-	-	-
	ความรุนแรง			-	-	-	-	-	-	-	-
	รวม	-	-	5	1	-	-	-	-	-	6
รวมศาลเยาวชนและครอบครัวสังกัดภาค 1	แพ่ง	-	-	559	156	56	-	-	-	-	771
	อาญา	-	-	83	36	9	-	-	-	-	128
	คุ้มครองเด็ก	-	-	-	-	-	-	-	-	-	-
	ความรุนแรง	-	-	2	-	-	-	-	-	-	2
	รวม	-	-	644	192	65	-	-	-	-	901
รวมศาลชั้นต้นสังกัดภาค 1		10,800	16,872	20,679	19,663	10,032	245	8	-	-	78,299

3.9 สถิติคดีที่ค้างพิจารณา จำแนกตามระยะเวลาในการพิจารณาคดีของศาลชั้นต้นทั่วราชอาณาจักร ประจำปี พ.ศ. 2564

ศาล	ประเภทคดี	ระยะเวลาค้างพิจารณาคดี										
		ไม่เกิน 1 เดือน	เกิน 1 เดือน ไม่เกิน 3 เดือน	เกิน 3 เดือน ไม่เกิน 6 เดือน	เกิน 6 เดือน ไม่เกิน 1 ปี	เกิน 1 ปี ไม่เกิน 2 ปี	เกิน 2 ปี ไม่เกิน 3 ปี	เกิน 3 ปี ไม่เกิน 4 ปี	เกิน 4 ปี ไม่เกิน 5 ปี	เกิน 5 ปีขึ้นไป	รวม	
ศาลชั้นต้นสังกัดภาค 2												-
ศาลจังหวัดบึงพระบูรณ์	แพ่ง	-	-	169	38	15	1	-	-	-	-	223
	ผู้บริโภคร	-	-	449	12	3	-	-	-	-	-	464
	สิ่งแวดล้อม	-	-	-	-	-	-	-	-	-	-	-
	อาญา	-	-	68	37	24	-	-	-	-	-	129
	รวม	-	-	686	87	42	1	-	-	-	-	816
ศาลจังหวัดจันทบุรี	แพ่ง	-	-	312	178	102	1	-	-	-	-	593
	ผู้บริโภคร	-	-	703	71	33	-	-	-	-	-	807
	สิ่งแวดล้อม	-	-	-	4	-	-	-	-	-	-	4
	อาญา	-	-	303	154	56	1	-	-	-	-	514
	รวม	-	-	1,318	407	191	2	-	-	-	-	1,918
ศาลจังหวัดฉะเชิงเทรา	แพ่ง	-	-	643	401	140	5	-	-	-	-	1,189
	ผู้บริโภคร	-	-	2,643	1,277	98	-	-	-	-	-	4,018
	สิ่งแวดล้อม	-	-	-	-	-	-	-	-	-	-	-
	อาญา	-	-	629	338	169	-	-	-	-	-	1,136
	รวม	-	-	3,915	2,016	407	5	-	-	-	-	6,343
ศาลจังหวัดชลบุรี	แพ่ง	-	-	662	219	208	13	-	-	-	-	1,102
	ผู้บริโภคร	-	-	742	192	83	1	-	-	-	-	1,018
	สิ่งแวดล้อม	-	-	2	1	1	-	-	-	-	-	4
	อาญา	-	-	441	286	108	5	1	-	-	-	841
	รวม	-	-	1,847	698	400	19	1	-	-	-	2,965

3.9 สถิติคดีที่ค้างพิจารณา จำแนกตามระยะเวลาในการพิจารณาคดีของศาลชั้นต้นทั่วราชอาณาจักร ประจำปี พ.ศ. 2564

ศาล	ประเภทคดี	ระยะเวลาค้างพิจารณาคดี									
		ไม่เกิน 1 เดือน	เกิน 1 เดือน ไม่เกิน 3 เดือน	เกิน 3 เดือน ไม่เกิน 6 เดือน	เกิน 6 เดือน ไม่เกิน 1 ปี	เกิน 1 ปี ไม่เกิน 2 ปี	เกิน 2 ปี ไม่เกิน 3 ปี	เกิน 3 ปี ไม่เกิน 4 ปี	เกิน 4 ปี ไม่เกิน 5 ปี	เกิน 5 ปีขึ้นไป	รวม
ศาลจังหวัดตราด	แพ่ง	-	-	218	60	35	-	-	-	-	313
	ผู้บริโภครวม	-	-	531	38	16	-	-	-	-	585
	สิ่งแวดล้อม	-	-	4	3	2	-	-	-	-	9
	อาญา	-	-	105	77	23	1	-	-	-	206
	รวม	-	-	858	178	76	1	-	-	-	1,113
ศาลจังหวัดนครนายก	แพ่ง	-	-	182	84	49	-	-	-	-	315
	ผู้บริโภครวม	-	-	414	238	30	-	-	-	-	682
	สิ่งแวดล้อม	-	-	-	-	-	-	-	-	-	-
	อาญา	-	-	142	72	50	-	-	-	-	264
	รวม	-	-	738	394	129	-	-	-	-	1,261
ศาลจังหวัดปราจีนบุรี	แพ่ง	-	-	397	103	37	2	-	-	-	539
	ผู้บริโภครวม	-	-	1,333	193	27	-	-	-	-	1,553
	สิ่งแวดล้อม	-	-	-	-	-	-	-	-	-	-
	อาญา	-	-	227	97	23	-	-	-	-	347
	รวม	-	-	1,957	393	87	2	-	-	-	2,439
ศาลจังหวัดพัทธยา	แพ่ง	-	-	603	282	253	20	-	-	-	1,158
	ผู้บริโภครวม	-	-	894	374	149	4	-	-	-	1,421
	สิ่งแวดล้อม	-	-	-	-	-	-	-	-	-	-
	อาญา	-	-	393	192	217	27	-	-	-	829
	คดีนักโทษเทียว(แพ่ง)	-	-	-	-	-	-	-	-	-	-
	คดีนักโทษเทียว(ผู้บริโภค)	-	-	-	-	-	-	-	-	-	-
	คดีนักโทษเทียว(สิ่งแวดล้อม)	-	-	-	-	-	-	-	-	-	-
	คดีนักโทษเทียว(อาญา)	1	-	-	1	2	-	-	-	-	4
	รวม	1	-	1,890	849	621	51	-	-	-	3,412

3.9 สถิติคดีที่ค้างพิจารณา จำแนกตามระยะเวลาในการพิจารณาคดีของศาลชั้นต้นทั่วราชอาณาจักร ประจำปี พ.ศ. 2564

ศาล	ประเภทคดี	ระยะเวลาค้างพิจารณาคดี									
		ไม่เกิน 1 เดือน	เกิน 1 เดือน ไม่เกิน 3 เดือน	เกิน 3 เดือน ไม่เกิน 6 เดือน	เกิน 6 เดือน ไม่เกิน 1 ปี	เกิน 1 ปี ไม่เกิน 2 ปี	เกิน 2 ปี ไม่เกิน 3 ปี	เกิน 3 ปี ไม่เกิน 4 ปี	เกิน 4 ปี ไม่เกิน 5 ปี	เกิน 5 ปีขึ้นไป	รวม
ศาลจังหวัดระยอง	แพ่ง	-	-	674	115	99	2	-	-	-	890
	ผู้บริโภครวม	-	-	1,013	63	24	-	-	-	-	1,100
	สิ่งแวดล้อม	-	-	-	1	1	-	-	-	-	2
	อาญา	-	-	432	149	56	-	-	-	-	637
	รวม	-	-								-
ศาลจังหวัดสระแก้ว	แพ่ง	-	-	227	54	42	1	-	-	-	324
	ผู้บริโภครวม	-	-	803	149	18	-	-	-	-	970
	สิ่งแวดล้อม	-	-	-	-	-	-	-	-	-	-
	อาญา	-	-	309	100	30	1	-	-	-	440
	รวม	-	-	1,339	303	90	2	-	-	-	1,734
รวมศาลจังหวัดสังกัดภาค 2	แพ่ง	-	-	4,087	1,534	980	45	-	-	-	6,646
	ผู้บริโภครวม	-	-	9,525	2,607	481	5	-	-	-	12,618
	สิ่งแวดล้อม	-	-	6	9	4	-	-	-	-	19
	อาญา	-	-	3,049	1,502	756	35	1	-	-	5,343
	คดีนักท่องเที่ยว(แพ่ง)	-	-	-	-	-	-	-	-	-	-
	คดีนักท่องเที่ยว(ผู้บริโภค)	-	-	-	-	-	-	-	-	-	-
	คดีนักท่องเที่ยว(สิ่งแวดล้อม)	-	-	-	-	-	-	-	-	-	-
	คดีนักท่องเที่ยว(อาญา)	1	-	-	1	2	-	-	-	-	4
	รวม	1	-	16,667	5,653	2,223	85	1	-	-	24,630
ศาลแขวงชลบุรี	แพ่ง	-	-	437	214	112	-	-	-	-	763
	ผู้บริโภครวม	-	-	1,917	652	205	-	-	-	-	2,774
	สิ่งแวดล้อม	-	-	-	-	-	-	-	-	-	-
	อาญา	-	-	275	149	91	4	-	-	-	519
	รวม	-	-	2,629	1,015	408	4	-	-	-	4,056

3.9 สถิติคดีที่ค้างพิจารณา จำแนกตามระยะเวลาในการพิจารณาคดีของศาลชั้นต้นทั่วราชอาณาจักร ประจำปี พ.ศ. 2564

ศาล	ประเภทคดี	ระยะเวลาค้างพิจารณาคดี									
		ไม่เกิน 1 เดือน	เกิน 1 เดือน ไม่เกิน 3 เดือน	เกิน 3 เดือน ไม่เกิน 6 เดือน	เกิน 6 เดือน ไม่เกิน 1 ปี	เกิน 1 ปี ไม่เกิน 2 ปี	เกิน 2 ปี ไม่เกิน 3 ปี	เกิน 3 ปี ไม่เกิน 4 ปี	เกิน 4 ปี ไม่เกิน 5 ปี	เกิน 5 ปีขึ้นไป	รวม
ศาลแขวงพัทยา	แพ่ง	92	188	64	83	60	-	-	-	-	487
	ผู้บริโภครวม	497	923	202	192	15	-	-	-	-	1,829
	สิ่งแวดล้อม	-	-	-	-	-	-	-	-	-	-
	อาญา	42	85	84	144	109	4	-	-	-	468
	คดีนักโทษเทียว(แพ่ง)	-	-	-	-	-	-	-	-	-	-
	คดีนักโทษเทียว(ผู้บริโภครวม)	-	-	-	-	-	-	-	-	-	-
	คดีนักโทษเทียว(สิ่งแวดล้อม)	-	-	-	-	-	-	-	-	-	-
	คดีนักโทษเทียว(อาญา)	-	-	-	1	-	-	-	-	-	1
	รวม	631	1,196	350	420	184	4	-	-	-	2,785
ศาลแขวงระยอง	แพ่ง	-	-	293	57	16	-	-	-	-	366
	ผู้บริโภครวม	-	-	1,441	44	10	-	-	-	-	1,495
	สิ่งแวดล้อม	-	-	-	-	-	-	-	-	-	-
	อาญา	-	-	223	110	57	3	-	-	-	393
	รวม	-	-	1,957	211	83	3	-	-	-	2,254
รวมศาลแขวงสังกัดภาค 2	แพ่ง	92	188	794	354	188	-	-	-	-	1,616
	ผู้บริโภครวม	497	923	3,560	888	230	-	-	-	-	6,098
	สิ่งแวดล้อม	-	-	-	-	-	-	-	-	-	-
	อาญา	42	85	582	403	257	11	-	-	-	1,380
	คดีนักโทษเทียว(แพ่ง)	-	-	-	-	-	-	-	-	-	-
	คดีนักโทษเทียว(ผู้บริโภครวม)	-	-	-	-	-	-	-	-	-	-
	คดีนักโทษเทียว(สิ่งแวดล้อม)	-	-	-	-	-	-	-	-	-	-
	คดีนักโทษเทียว(อาญา)	-	-	-	1	-	-	-	-	-	1
	รวม	631	1,196	4,936	1,646	675	11	-	-	-	9,095

3.9 สถิติคดีที่ค้างพิจารณา จำแนกตามระยะเวลาในการพิจารณาคดีของศาลชั้นต้นทั่วราชอาณาจักร ประจำปี พ.ศ. 2564

ศาล	ประเภทคดี	ระยะเวลาค้างพิจารณาคดี									
		ไม่เกิน 1 เดือน	เกิน 1 เดือน ไม่เกิน 3 เดือน	เกิน 3 เดือน ไม่เกิน 6 เดือน	เกิน 6 เดือน ไม่เกิน 1 ปี	เกิน 1 ปี ไม่เกิน 2 ปี	เกิน 2 ปี ไม่เกิน 3 ปี	เกิน 3 ปี ไม่เกิน 4 ปี	เกิน 4 ปี ไม่เกิน 5 ปี	เกิน 5 ปีขึ้นไป	รวม
ศาลเยาวชนและครอบครัวจังหวัดจันทบุรี	แพ่ง			32	-	-	-	-	-	-	32
	อาญา			3	-	-	-	-	-	-	3
	คุ้มครองเด็ก			-	-	-	-	-	-	-	-
	ความรุนแรง			-	-	-	-	-	-	-	-
	รวม	-	-	35	-	-	-	-	-	-	35
ศาลเยาวชนและครอบครัวจังหวัดฉะเชิงเทรา	แพ่ง			47	3	-	-	-	-	-	50
	อาญา			10	1	-	-	-	-	-	11
	คุ้มครองเด็ก			-	-	-	-	-	-	-	-
	ความรุนแรง			-	-	-	-	-	-	-	-
	รวม	-	-	57	4	-	-	-	-	-	61
ศาลเยาวชนและครอบครัวจังหวัดชลบุรี	แพ่ง			177	32	10	1	-	-	-	220
	อาญา			8	2	1	-	-	-	-	11
	คุ้มครองเด็ก			-	-	-	-	-	-	-	-
	ความรุนแรง			-	-	-	-	-	-	-	-
	รวม	-	-	185	34	11	1	-	-	-	231
ศาลเยาวชนและครอบครัวจังหวัดตราด	แพ่ง			15	2	1	-	-	-	-	18
	อาญา			-	-	-	-	-	-	-	-
	คุ้มครองเด็ก			-	-	-	-	-	-	-	-
	ความรุนแรง			-	-	-	-	-	-	-	-
	รวม	-	-	15	2	1	-	-	-	-	18

3.9 สถิติคดีที่ค้างพิจารณา จำแนกตามระยะเวลาในการพิจารณาคดีของศาลชั้นต้นทั่วราชอาณาจักร ประจำปี พ.ศ. 2564

ศาล	ประเภทคดี	ระยะเวลาค้างพิจารณาคดี									
		ไม่เกิน 1 เดือน	เกิน 1 เดือน ไม่เกิน 3 เดือน	เกิน 3 เดือน ไม่เกิน 6 เดือน	เกิน 6 เดือน ไม่เกิน 1 ปี	เกิน 1 ปี ไม่เกิน 2 ปี	เกิน 2 ปี ไม่เกิน 3 ปี	เกิน 3 ปี ไม่เกิน 4 ปี	เกิน 4 ปี ไม่เกิน 5 ปี	เกิน 5 ปีขึ้นไป	รวม
ศาลเยาวชนและครอบครัวจังหวัดนครนายก	แพ่ง			8	2	-	-	-	-	-	10
	อาญา			1	-	-	-	-	-	-	1
	คุ้มครองเด็ก			-	-	-	-	-	-	-	-
	ความรุนแรง			-	-	-	-	-	-	-	-
	รวม	-	-	9	2	-	-	-	-	-	11
ศาลเยาวชนและครอบครัวจังหวัดปราจีนบุรี	แพ่ง			32	1	-	-	-	-	-	33
	อาญา			2	-	-	-	-	-	-	2
	คุ้มครองเด็ก			-	-	-	-	-	-	-	-
	ความรุนแรง			-	-	-	-	-	-	-	-
	รวม	-	-	34	1	-	-	-	-	-	35
ศาลเยาวชนและครอบครัวจังหวัดระยอง	แพ่ง			48	8	3	-	-	-	-	59
	อาญา			8	-	-	-	-	-	-	8
	คุ้มครองเด็ก			-	-	-	-	-	-	-	-
	ความรุนแรง			-	-	-	-	-	-	-	-
	รวม	-	-	56	8	3	-	-	-	-	67

3.9 สถิติคดีที่ค้างพิจารณา จำแนกตามระยะเวลาในการพิจารณาคดีของศาลชั้นต้นทั่วราชอาณาจักร ประจำปี พ.ศ. 2564

ศาล	ประเภทคดี	ระยะเวลาค้างพิจารณาคดี									
		ไม่เกิน 1 เดือน	เกิน 1 เดือน ไม่เกิน 3 เดือน	เกิน 3 เดือน ไม่เกิน 6 เดือน	เกิน 6 เดือน ไม่เกิน 1 ปี	เกิน 1 ปี ไม่เกิน 2 ปี	เกิน 2 ปี ไม่เกิน 3 ปี	เกิน 3 ปี ไม่เกิน 4 ปี	เกิน 4 ปี ไม่เกิน 5 ปี	เกิน 5 ปีขึ้นไป	รวม
ศาลเยาวชนและครอบครัวจังหวัดสระแก้ว	แพ่ง			30	6	-	-	-	-	-	36
	อาญา			2	2	-	-	-	-	-	4
	คุ้มครองเด็ก			-	-	-	-	-	-	-	-
	ความรุนแรง			-	-	-	-	-	-	-	-
	รวม	-	-	32	8	-	-	-	-	-	40
รวมศาลเยาวชนและครอบครัวสังกัดภาค 2	แพ่ง	-	-	389	54	14	1	-	-	-	458
	อาญา	-	-	34	5	1	-	-	-	-	40
	คุ้มครองเด็ก	-	-	-	-	-	-	-	-	-	-
	ความรุนแรง	-	-	-	-	-	-	-	-	-	-
	รวม	-	-	423	59	15	1	-	-	-	498
รวมศาลชั้นต้นสังกัดภาค 2		632	1,196	22,026	7,358	2,913	97	1	-	-	34,223

3.9 สถิติคดีที่ค้างพิจารณา จำแนกตามระยะเวลาในการพิจารณาคดีของศาลชั้นต้นทั่วราชอาณาจักร ประจำปี พ.ศ. 2564

ศาล	ประเภทคดี	ระยะเวลาค้างพิจารณาคดี										
		ไม่เกิน 1 เดือน	เกิน 1 เดือน ไม่เกิน 3 เดือน	เกิน 3 เดือน ไม่เกิน 6 เดือน	เกิน 6 เดือน ไม่เกิน 1 ปี	เกิน 1 ปี ไม่เกิน 2 ปี	เกิน 2 ปี ไม่เกิน 3 ปี	เกิน 3 ปี ไม่เกิน 4 ปี	เกิน 4 ปี ไม่เกิน 5 ปี	เกิน 5 ปีขึ้นไป	รวม	
ศาลชั้นต้นสังกัดภาค 3												-
ศาลจังหวัดกันทรลักษ์	แพ่ง	-	-	250	57	14	-	-	-	-	-	321
	ผู้บริโภครวม	-	-	963	28	10	-	-	-	-	-	1,001
	สิ่งแวดล้อม	-	-	-	-	-	-	-	-	-	-	-
	อาญา	-	-	154	48	12	-	-	-	-	-	214
	รวม	-	-	1,367	133	36	-	-	-	-	-	1,536
ศาลจังหวัดชัยภูมิ	แพ่ง	-	-	305	57	30	2	-	-	-	-	394
	ผู้บริโภครวม	-	-	845	52	12	-	-	-	-	-	909
	สิ่งแวดล้อม	-	-	4	4	1	-	-	-	-	-	9
	อาญา	-	-	223	111	35	-	-	-	-	-	369
	รวม	-	-	1,377	224	78	2	-	-	-	-	1,681
ศาลจังหวัดเดชอุดม	แพ่ง	-	-	176	38	10	-	-	-	-	-	224
	ผู้บริโภครวม	-	-	565	14	2	-	-	-	-	-	581
	สิ่งแวดล้อม	-	-	-	-	-	-	-	-	-	-	-
	อาญา	-	-	110	31	10	-	-	-	-	-	151
	รวม	-	-	851	83	22	-	-	-	-	-	956
ศาลจังหวัดนครราชสีมา	แพ่ง	-	-	728	207	97	2	-	-	-	-	1,034
	ผู้บริโภครวม	-	-	1,159	282	33	-	-	-	-	-	1,474
	สิ่งแวดล้อม	-	-	203	11	1	-	-	-	-	-	215
	อาญา	-	-	412	191	88	1	-	-	-	-	692
	รวม	-	-	2,502	691	219	3	-	-	-	-	3,415

3.9 สถิติคดีที่ค้างพิจารณา จำแนกตามระยะเวลาในการพิจารณาคดีของศาลชั้นต้นทั่วราชอาณาจักร ประจำปี พ.ศ. 2564

ศาล	ประเภทคดี	ระยะเวลาค้างพิจารณาคดี									
		ไม่เกิน 1 เดือน	เกิน 1 เดือน ไม่เกิน 3 เดือน	เกิน 3 เดือน ไม่เกิน 6 เดือน	เกิน 6 เดือน ไม่เกิน 1 ปี	เกิน 1 ปี ไม่เกิน 2 ปี	เกิน 2 ปี ไม่เกิน 3 ปี	เกิน 3 ปี ไม่เกิน 4 ปี	เกิน 4 ปี ไม่เกิน 5 ปี	เกิน 5 ปีขึ้นไป	รวม
ศาลจังหวัดนगरรอง	แพ่ง	-	-	179	61	38	-	-	-	-	278
	ผู้บริโค	-	-	798	59	50	-	-	-	-	907
	สิ่งแวดล้อม	-	-	-	-	-	-	-	-	-	-
	อาญา	-	-	115	64	16	-	-	-	-	195
	รวม	-	-	1,092	184	104	-	-	-	-	1,380
ศาลจังหวัดบักใหญ่	แพ่ง	-	-	132	18	-	-	-	-	-	150
	ผู้บริโค	-	-	276	1	-	-	-	-	-	277
	สิ่งแวดล้อม	-	-	-	-	-	-	-	-	-	-
	อาญา	-	-	66	6	1	-	-	-	-	73
	รวม	-	-	474	25	1	-	-	-	-	500
ศาลจังหวัดบุรีรัมย์	แพ่ง	-	-	440	112	76	2	1	-	-	631
	ผู้บริโค	-	-	852	188	88	-	-	-	-	1,128
	สิ่งแวดล้อม	-	-	-	2	2	-	-	-	-	4
	อาญา	-	-	343	112	70	2	-	-	-	527
	รวม	-	-	1,635	414	236	4	1	-	-	2,290
ศาลจังหวัดพิมาย	แพ่ง	-	-	174	23	18	-	-	-	-	215
	ผู้บริโค	-	-	587	40	4	-	-	-	-	631
	สิ่งแวดล้อม	-	-	-	-	-	-	-	-	-	-
	อาญา	-	-	68	23	9	-	-	-	-	100
	รวม	-	-	829	86	31	-	-	-	-	946

3.9 สถิติคดีที่ค้างพิจารณา จำแนกตามระยะเวลาในการพิจารณาคดีของศาลชั้นต้นทั่วราชอาณาจักร ประจำปี พ.ศ. 2564

ศาล	ประเภทคดี	ระยะเวลาค้างพิจารณาคดี									
		ไม่เกิน 1 เดือน	เกิน 1 เดือน ไม่เกิน 3 เดือน	เกิน 3 เดือน ไม่เกิน 6 เดือน	เกิน 6 เดือน ไม่เกิน 1 ปี	เกิน 1 ปี ไม่เกิน 2 ปี	เกิน 2 ปี ไม่เกิน 3 ปี	เกิน 3 ปี ไม่เกิน 4 ปี	เกิน 4 ปี ไม่เกิน 5 ปี	เกิน 5 ปีขึ้นไป	รวม
ศาลจังหวัดภูเก็ต	แพ่ง	-	-	261	19	5	-	-	-	-	285
	ผู้บริโภคร	-	-	833	6	3	-	-	-	-	842
	สิ่งแวดลอม	-	-	3	-	-	-	-	-	-	3
	อาญา	-	-	154	30	12	-	-	-	-	196
	รวม	-	-	1,251	55	20	-	-	-	-	1,326
ศาลจังหวัดยโสธร	แพ่ง	-	-	355	51	44	-	-	-	-	450
	ผู้บริโภคร	-	-	765	76	31	-	-	-	-	872
	สิ่งแวดลอม	-	-	3	1	-	-	-	-	-	4
	อาญา	-	-	183	68	35	-	-	-	-	286
	รวม	-	-	1,306	196	110	-	-	-	-	1,612
ศาลจังหวัดรัตนบุรี	แพ่ง	46	71	93	10	-	-	-	-	-	220
	ผู้บริโภคร	20	389	80	16	-	-	-	-	-	505
	สิ่งแวดลอม	-	-	-	-	-	-	-	-	-	-
	อาญา	-	95	23	11	-	-	-	-	-	129
	รวม	66	555	196	37	-	-	-	-	-	854
ศาลจังหวัดศรีสะเกษ	แพ่ง	194	213	77	88	59	1	-	-	-	632
	ผู้บริโภคร	435	773	143	88	27	-	-	-	-	1,466
	สิ่งแวดลอม	-	-	-	-	-	-	-	-	-	-
	อาญา	85	68	69	54	24	-	-	-	-	300
	รวม	714	1,054	289	230	110	1	-	-	-	2,398

3.9 สถิติคดีที่ค้างพิจารณา จำแนกตามระยะเวลาในการพิจารณาคดีของศาลชั้นต้นทั่วราชอาณาจักร ประจำปี พ.ศ. 2564

ศาล	ประเภทคดี	ระยะเวลาค้างพิจารณาคดี									
		ไม่เกิน 1 เดือน	เกิน 1 เดือน ไม่เกิน 3 เดือน	เกิน 3 เดือน ไม่เกิน 6 เดือน	เกิน 6 เดือน ไม่เกิน 1 ปี	เกิน 1 ปี ไม่เกิน 2 ปี	เกิน 2 ปี ไม่เกิน 3 ปี	เกิน 3 ปี ไม่เกิน 4 ปี	เกิน 4 ปี ไม่เกิน 5 ปี	เกิน 5 ปีขึ้นไป	รวม
ศาลจังหวัดสกลนคร	แพ่ง	-	-	215	50	48	3	-	-	-	316
	ผู้บริโภครวม	-	-	574	22	9	-	-	-	-	605
	สิ่งแวดล้อม	-	-	-	-	-	-	-	-	-	-
	อาญา	-	-	165	75	34	-	-	-	-	274
	รวม	-	-	954	147	91	3	-	-	-	1,195
ศาลจังหวัดสกลนคร (ปากช่อง)	แพ่ง	-	-	172	24	11	-	-	-	-	207
	ผู้บริโภครวม	-	-	460	26	9	-	-	-	-	495
	สิ่งแวดล้อม	-	-	-	-	-	-	-	-	-	-
	อาญา	-	-	136	50	52	1	-	-	-	239
	รวม	-	-	768	100	72	1	-	-	-	941
ศาลจังหวัดสุรินทร์	แพ่ง	116	129	56	85	41	1	-	-	-	428
	ผู้บริโภครวม	125	183	126	85	24	-	-	-	-	543
	สิ่งแวดล้อม	-	-	-	-	-	-	-	-	-	-
	อาญา	46	69	73	113	31	80	-	-	-	412
	รวม	287	381	255	283	96	81	-	-	-	1,383
ศาลจังหวัดอำนาจเจริญ	แพ่ง	-	-	231	52	33	-	-	-	-	316
	ผู้บริโภครวม	-	-	540	24	30	-	-	-	-	594
	สิ่งแวดล้อม	-	-	-	-	-	-	-	-	-	-
	อาญา	-	-	186	69	33	-	-	-	-	288
	รวม	-	-	957	145	96	-	-	-	-	1,198

3.9 สถิติคดีที่ค้างพิจารณา จำแนกตามระยะเวลาในการพิจารณาคดีของศาลชั้นต้นทั่วราชอาณาจักร ประจำปี พ.ศ. 2564

ศาล	ประเภทคดี	ระยะเวลาค้างพิจารณาคดี									
		ไม่เกิน 1 เดือน	เกิน 1 เดือน ไม่เกิน 3 เดือน	เกิน 3 เดือน ไม่เกิน 6 เดือน	เกิน 6 เดือน ไม่เกิน 1 ปี	เกิน 1 ปี ไม่เกิน 2 ปี	เกิน 2 ปี ไม่เกิน 3 ปี	เกิน 3 ปี ไม่เกิน 4 ปี	เกิน 4 ปี ไม่เกิน 5 ปี	เกิน 5 ปีขึ้นไป	รวม
ศาลจังหวัดอุบลราชธานี	แพ่ง	-	-	623	150	95	4	-	-	-	872
	ผู้บริโภครวม	-	-	465	85	34	1	-	-	-	585
	สิ่งแวดล้อม	-	-	10	2	1	-	-	-	-	13
	อาญา	-	-	398	151	77	2	-	-	-	628
	รวม	-	-	1,496	388	207	7	-	-	-	2,098
รวมศาลจังหวัดสังกัดภาค 3	แพ่ง	356	413	4,467	1,102	619	15	1	-	-	6,973
	ผู้บริโภครวม	580	1,345	10,031	1,092	366	1	-	-	-	13,415
	สิ่งแวดล้อม	-	-	223	20	5	-	-	-	-	248
	อาญา	131	232	2,878	1,207	539	86	-	-	-	5,073
	รวม	1,067	1,990	17,599	3,421	1,529	102	1	-	-	25,709
ศาลแขวงนครราชสีมา	แพ่ง	99	159	126	39	16	-	-	-	-	439
	ผู้บริโภครวม	843	1,228	308	67	7	-	-	-	-	2,453
	สิ่งแวดล้อม	-	-	-	-	-	-	-	-	-	-
	อาญา	52	80	101	64	35	-	-	-	-	332
	รวม	994	1,467	535	170	58	-	-	-	-	3,224
ศาลแขวงสุรินทร์	แพ่ง	-	-	99	18	3	-	-	-	-	120
	ผู้บริโภครวม	-	-	1,143	221	1	-	-	-	-	1,365
	สิ่งแวดล้อม	-	-	-	-	-	-	-	-	-	-
	อาญา	-	-	53	46	7	-	-	-	-	106
	รวม	-	-	1,295	285	11	-	-	-	-	1,591

3.9 สถิติคดีที่ค้างพิจารณา จำแนกตามระยะเวลาในการพิจารณาคดีของศาลชั้นต้นทั่วราชอาณาจักร ประจำปี พ.ศ. 2564

ศาล	ประเภทคดี	ระยะเวลาค้างพิจารณาคดี									
		ไม่เกิน 1 เดือน	เกิน 1 เดือน ไม่เกิน 3 เดือน	เกิน 3 เดือน ไม่เกิน 6 เดือน	เกิน 6 เดือน ไม่เกิน 1 ปี	เกิน 1 ปี ไม่เกิน 2 ปี	เกิน 2 ปี ไม่เกิน 3 ปี	เกิน 3 ปี ไม่เกิน 4 ปี	เกิน 4 ปี ไม่เกิน 5 ปี	เกิน 5 ปีขึ้นไป	รวม
ศาลแขวงอุบลราชธานี	แพ่ง	-	-	123	24	6	-	-	-	-	153
	ผู้บริโภคร	-	-	1,142	26	5	-	-	-	-	1,173
	สิ่งแวดล้อม	-	-	-	-	-	-	-	-	-	-
	อาญา	-	-	171	71	13	-	-	-	-	255
	รวม	-	-	1,436	121	24	-	-	-	-	1,581
รวมศาลแขวงสังกัดภาค 3	แพ่ง	99	159	348	81	25	-	-	-	-	712
	ผู้บริโภคร	843	1,228	2,593	314	13	-	-	-	-	4,991
	สิ่งแวดล้อม	-	-	-	-	-	-	-	-	-	-
	อาญา	52	80	325	181	55	-	-	-	-	693
	รวม	994	1,467	3,266	576	93	-	-	-	-	6,396
ศาลเยาวชนและครอบครัวจังหวัดชัยภูมิ	แพ่ง			49	9	1	-	-	-	-	59
	อาญา			7	-	-	-	-	-	-	7
	คุ้มครองเด็ก			-	-	-	-	-	-	-	-
	ความรุนแรง			-	-	-	-	-	-	-	-
	รวม	-	-	56	9	1	-	-	-	-	66
ศาลเยาวชนและครอบครัวจังหวัดนครราชสีมา	แพ่ง			134	40	13	1	-	-	-	188
	อาญา			33	9	2	-	-	-	-	44
	คุ้มครองเด็ก			-	-	-	-	-	-	-	-
	ความรุนแรง			1	1	-	-	-	-	-	2
	รวม	-	-	168	50	15	1	-	-	-	234

3.9 สถิติคดีที่ค้างพิจารณา จำแนกตามระยะเวลาในการพิจารณาคดีของศาลชั้นต้นทั่วราชอาณาจักร ประจำปี พ.ศ. 2564

ศาล	ประเภทคดี	ระยะเวลาค้างพิจารณาคดี									
		ไม่เกิน 1 เดือน	เกิน 1 เดือน ไม่เกิน 3 เดือน	เกิน 3 เดือน ไม่เกิน 6 เดือน	เกิน 6 เดือน ไม่เกิน 1 ปี	เกิน 1 ปี ไม่เกิน 2 ปี	เกิน 2 ปี ไม่เกิน 3 ปี	เกิน 3 ปี ไม่เกิน 4 ปี	เกิน 4 ปี ไม่เกิน 5 ปี	เกิน 5 ปีขึ้นไป	รวม
ศาลเยาวชนและครอบครัวจังหวัดบุรีรัมย์	แพ่ง			64	6	-	-	-	-	-	70
	อาญา			38	9	2	-	-	-	-	49
	คุ้มครองเด็ก			-	-	-	-	-	-	-	-
	ความรุนแรง			-	-	-	-	-	-	-	-
	รวม	-	-	102	15	2	-	-	-	-	119
ศาลเยาวชนและครอบครัวจังหวัดยโสธร	แพ่ง			24	2	-	-	-	-	-	26
	อาญา			7	-	-	-	-	-	-	7
	คุ้มครองเด็ก			-	-	-	-	-	-	-	-
	ความรุนแรง			-	-	-	-	-	-	-	-
	รวม	-	-	31	2	-	-	-	-	-	33
ศาลเยาวชนและครอบครัวจังหวัดศรีสะเกษ	แพ่ง			50	-	-	-	-	-	-	50
	อาญา			15	-	-	-	-	-	-	15
	คุ้มครองเด็ก			-	-	-	-	-	-	-	-
	ความรุนแรง			1	-	-	-	-	-	-	1
	รวม	-	-	66	-	-	-	-	-	-	66
ศาลเยาวชนและครอบครัวจังหวัดสุรินทร์	แพ่ง			67	7	1	-	-	-	-	75
	อาญา			19	-	3	-	-	-	-	22
	คุ้มครองเด็ก			-	-	-	-	-	-	-	-
	ความรุนแรง			-	-	-	-	-	-	-	-
	รวม	-	-	86	7	4	-	-	-	-	97

3.9 สถิติคดีที่ค้างพิจารณา จำแนกตามระยะเวลาในการพิจารณาคดีของศาลชั้นต้นทั่วราชอาณาจักร ประจำปี พ.ศ. 2564

ศาล	ประเภทคดี	ระยะเวลาค้างพิจารณาคดี									
		ไม่เกิน 1 เดือน	เกิน 1 เดือน ไม่เกิน 3 เดือน	เกิน 3 เดือน ไม่เกิน 6 เดือน	เกิน 6 เดือน ไม่เกิน 1 ปี	เกิน 1 ปี ไม่เกิน 2 ปี	เกิน 2 ปี ไม่เกิน 3 ปี	เกิน 3 ปี ไม่เกิน 4 ปี	เกิน 4 ปี ไม่เกิน 5 ปี	เกิน 5 ปีขึ้นไป	รวม
ศาลเยาวชนและครอบครัวจังหวัดอำนาจเจริญ	แพ่ง			15	-	-	-	-	-	-	15
	อาญา			1	-	-	-	-	-	-	1
	คุ้มครองเด็ก			-	-	-	-	-	-	-	-
	ความรุนแรง			-	-	-	-	-	-	-	-
	รวม	-	-	16	-	-	-	-	-	-	16
ศาลเยาวชนและครอบครัวจังหวัดอุบลราชธานี	แพ่ง			68	23	7	-	-	-	-	98
	อาญา			11	5	1	-	-	-	-	17
	คุ้มครองเด็ก			-	-	-	-	-	-	-	-
	ความรุนแรง			1	-	-	-	-	-	-	1
	รวม	-	-	80	28	8	-	-	-	-	116
รวมศาลเยาวชนและครอบครัวสังกัดภาค 3	แพ่ง	-	-	471	87	22	1	-	-	-	581
	อาญา	-	-	131	23	8	-	-	-	-	162
	คุ้มครองเด็ก	-	-	-	-	-	-	-	-	-	-
	ความรุนแรง	-	-	3	1	-	-	-	-	-	4
	รวม	-	-	605	111	30	1	-	-	-	747
รวมศาลชั้นต้นสังกัดภาค 3		2,061	3,457	21,470	4,108	1,652	103	1	-	-	32,852

3.9 สถิติคดีที่ค้างพิจารณา จำแนกตามระยะเวลาในการพิจารณาคดีของศาลชั้นต้นทั่วราชอาณาจักร ประจำปี พ.ศ. 2564

ศาล	ประเภทคดี	ระยะเวลาค้างพิจารณาคดี										
		ไม่เกิน 1 เดือน	เกิน 1 เดือน ไม่เกิน 3 เดือน	เกิน 3 เดือน ไม่เกิน 6 เดือน	เกิน 6 เดือน ไม่เกิน 1 ปี	เกิน 1 ปี ไม่เกิน 2 ปี	เกิน 2 ปี ไม่เกิน 3 ปี	เกิน 3 ปี ไม่เกิน 4 ปี	เกิน 4 ปี ไม่เกิน 5 ปี	เกิน 5 ปีขึ้นไป	รวม	
ศาลชั้นต้นสังกัดภาค 4												-
ศาลจังหวัดกาฬสินธุ์	แพ่ง	-	-	828	83	8	-	-	-	-	-	919
	ผู้บริโภคร	-	-	1,872	38	2	-	-	-	-	-	1,912
	สิ่งแวดล้อม	-	-	-	-	-	-	-	-	-	-	-
	อาญา	532	-	-	103	7	-	-	-	-	-	642
	รวม	532	-	2,700	224	17	-	-	-	-	-	3,473
ศาลจังหวัดขอนแก่น	แพ่ง	-	-	695	156	89	3	-	-	-	-	943
	ผู้บริโภคร	-	-	727	189	50	-	-	-	-	-	966
	สิ่งแวดล้อม	-	-	-	-	-	-	-	-	-	-	-
	อาญา	-	-	424	213	97	2	-	-	-	-	736
	รวม	-	-	1,846	558	236	5	-	-	-	-	2,645
ศาลจังหวัดชุมแพ	แพ่ง	98	66	32	41	17	1	-	-	-	-	255
	ผู้บริโภคร	253	182	21	29	8	-	-	-	-	-	493
	สิ่งแวดล้อม	-	-	-	-	-	-	-	-	-	-	-
	อาญา	47	45	39	41	20	-	-	-	-	-	192
	รวม	398	293	92	111	45	1	-	-	-	-	940
ศาลจังหวัดนครพนม	แพ่ง	200	207	34	45	37	-	-	-	-	-	523
	ผู้บริโภคร	486	352	30	24	1	-	-	-	-	-	893
	สิ่งแวดล้อม	-	-	-	-	-	-	-	-	-	-	-
	อาญา	89	60	70	49	22	-	-	-	-	-	290
	รวม	775	619	134	118	60	-	-	-	-	-	1,706

3.9 สถิติคดีที่ค้างพิจารณา จำแนกตามระยะเวลาในการพิจารณาคดีของศาลชั้นต้นทั่วราชอาณาจักร ประจำปี พ.ศ. 2564

ศาล	ประเภทคดี	ระยะเวลาค้างพิจารณาคดี									
		ไม่เกิน 1 เดือน	เกิน 1 เดือน ไม่เกิน 3 เดือน	เกิน 3 เดือน ไม่เกิน 6 เดือน	เกิน 6 เดือน ไม่เกิน 1 ปี	เกิน 1 ปี ไม่เกิน 2 ปี	เกิน 2 ปี ไม่เกิน 3 ปี	เกิน 3 ปี ไม่เกิน 4 ปี	เกิน 4 ปี ไม่เกิน 5 ปี	เกิน 5 ปีขึ้นไป	รวม
ศาลจังหวัดบึงกาฬ	แพ่ง	55	51	12	6	-	-	-	-	-	124
	ผู้บริโภคร	156	169	6	2	-	-	-	-	-	333
	สิ่งแวดล้อม	-	-	-	-	-	-	-	-	-	-
	อาญา	63	38	18	17	1	-	-	-	-	137
	รวม	274	258	36	25	1	-	-	-	-	594
ศาลจังหวัดพล	แพ่ง	-	-	133	10	1	-	-	-	-	144
	ผู้บริโภคร	-	-	239	9	-	-	-	-	-	248
	สิ่งแวดล้อม	-	-	-	-	-	-	-	-	-	-
	อาญา	101	-	-	14	-	-	-	-	-	115
	รวม	101	-	372	33	1	-	-	-	-	507
ศาลจังหวัดมหาสารคาม	แพ่ง	-	-	640	219	74	-	-	-	-	933
	ผู้บริโภคร	-	-	1,559	278	88	-	-	-	-	1,925
	สิ่งแวดล้อม	-	-	-	-	-	-	-	-	-	-
	อาญา	-	-	385	166	72	-	-	-	-	623
	รวม	-	-	2,584	663	234	-	-	-	-	3,481
ศาลจังหวัดมหาสารคาม (สาขาแพย์กษณภูมิพิสัย)	แพ่ง	90	-	-	7	3	-	-	-	-	100
	ผู้บริโภคร	25	-	-	7	-	-	-	-	-	32
	สิ่งแวดล้อม	-	-	-	-	-	-	-	-	-	-
	อาญา	-	-	-	-	-	-	-	-	-	-
	รวม	115	-	-	14	3	-	-	-	-	132

3.9 สถิติคดีที่ค้างพิจารณา จำแนกตามระยะเวลาในการพิจารณาคดีของศาลชั้นต้นทั่วราชอาณาจักร ประจำปี พ.ศ. 2564

ศาล	ประเภทคดี	ระยะเวลาค้างพิจารณาคดี									
		ไม่เกิน 1 เดือน	เกิน 1 เดือน ไม่เกิน 3 เดือน	เกิน 3 เดือน ไม่เกิน 6 เดือน	เกิน 6 เดือน ไม่เกิน 1 ปี	เกิน 1 ปี ไม่เกิน 2 ปี	เกิน 2 ปี ไม่เกิน 3 ปี	เกิน 3 ปี ไม่เกิน 4 ปี	เกิน 4 ปี ไม่เกิน 5 ปี	เกิน 5 ปีขึ้นไป	รวม
ศาลจังหวัดมุกดาหาร	แพ่ง	-	-	242	57	29	-	-	-	-	328
	ผู้บริโภครวม	-	-	628	43	50	-	-	-	-	721
	สิ่งแวดล้อม	-	-	-	-	-	-	-	-	-	-
	อาญา	-	-	193	70	18	-	-	-	-	281
	รวม	-	-	1,063	170	97	-	-	-	-	1,330
ศาลจังหวัดร้อยเอ็ด	แพ่ง	-	-	827	279	111	1	-	-	-	1,218
	ผู้บริโภครวม	-	-	3,331	935	185	1	-	-	-	4,452
	สิ่งแวดล้อม	-	-	-	-	-	-	-	-	-	-
	อาญา	-	-	619	211	116	-	-	-	-	946
	รวม	-	-	4,777	1,425	412	2	-	-	-	6,616
ศาลจังหวัดเลย	แพ่ง	-	-	375	55	41	2	-	-	-	473
	ผู้บริโภครวม	-	-	781	30	19	1	-	-	-	831
	สิ่งแวดล้อม	-	-	-	-	-	-	-	-	-	-
	อาญา	-	-	428	111	21	2	-	-	-	562
	รวม	-	-	1,584	196	81	5	-	-	-	1,866
ศาลจังหวัดสกลนคร	แพ่ง	-	-	542	50	24	-	-	-	-	616
	ผู้บริโภครวม	-	-	1,125	35	22	-	-	-	-	1,182
	สิ่งแวดล้อม	-	-	9	3	-	-	-	-	-	12
	อาญา	-	-	255	71	14	-	-	-	-	340
	รวม	-	-	1,931	159	60	-	-	-	-	2,150

3.9 สถิติคดีที่ค้างพิจารณา จำแนกตามระยะเวลาในการพิจารณาคดีของศาลชั้นต้นทั่วราชอาณาจักร ประจำปี พ.ศ. 2564

ศาล	ประเภทคดี	ระยะเวลาค้างพิจารณาคดี									
		ไม่เกิน 1 เดือน	เกิน 1 เดือน ไม่เกิน 3 เดือน	เกิน 3 เดือน ไม่เกิน 6 เดือน	เกิน 6 เดือน ไม่เกิน 1 ปี	เกิน 1 ปี ไม่เกิน 2 ปี	เกิน 2 ปี ไม่เกิน 3 ปี	เกิน 3 ปี ไม่เกิน 4 ปี	เกิน 4 ปี ไม่เกิน 5 ปี	เกิน 5 ปีขึ้นไป	รวม
ศาลจังหวัดสว่างแดนดิน	แพ่ง	-	-	376	44	14	-	-	-	-	434
	ผู้บริโภครวม	-	-	789	17	3	-	-	-	-	809
	สิ่งแวดล้อม	-	-	-	-	-	-	-	-	-	-
	อาญา	-	-	215	37	6	-	-	-	-	258
	รวม	-	-	1,380	98	23	-	-	-	-	1,501
ศาลจังหวัดหนองคาย	แพ่ง	115	78	39	29	4	-	-	-	-	265
	ผู้บริโภครวม	314	198	13	8	1	-	-	-	-	534
	สิ่งแวดล้อม	1	1	-	-	-	-	-	-	-	2
	อาญา	152	54	12	21	-	-	-	-	-	239
	รวม	582	331	64	58	5	-	-	-	-	1,040
ศาลจังหวัดหนองบัวลำภู	แพ่ง	-	-	171	23	4	-	-	-	-	198
	ผู้บริโภครวม	-	-	458	8	1	2	-	-	-	469
	สิ่งแวดล้อม	-	-	-	-	-	-	-	-	-	-
	อาญา	-	-	189	17	10	-	-	-	-	216
	รวม	-	-	818	48	15	2	-	-	-	883

3.9 สถิติคดีที่ค้างพิจารณา จำแนกตามระยะเวลาในการพิจารณาคดีของศาลชั้นต้นทั่วราชอาณาจักร ประจำปี พ.ศ. 2564

ศาล	ประเภทคดี	ระยะเวลาค้างพิจารณาคดี									
		ไม่เกิน 1 เดือน	เกิน 1 เดือน ไม่เกิน 3 เดือน	เกิน 3 เดือน ไม่เกิน 6 เดือน	เกิน 6 เดือน ไม่เกิน 1 ปี	เกิน 1 ปี ไม่เกิน 2 ปี	เกิน 2 ปี ไม่เกิน 3 ปี	เกิน 3 ปี ไม่เกิน 4 ปี	เกิน 4 ปี ไม่เกิน 5 ปี	เกิน 5 ปีขึ้นไป	รวม
ศาลจังหวัดอุดรธานี	แพ่ง	-	-	588	116	84	3	-	-	-	791
	ผู้บริโภค	-	-	723	88	17	-	-	-	-	828
	สิ่งแวดล้อม	-	-	-	-	-	-	-	-	-	-
	อาญา	-	-	608	164	48	-	-	-	-	820
	รวม	-	-	1,919	368	149	3	-	-	-	2,439
รวมศาลจังหวัดสังกัดภาค 4	แพ่ง	558	402	5,534	1,220	540	10	-	-	-	8,264
	ผู้บริโภค	1,234	901	12,302	1,740	447	4	-	-	-	16,628
	สิ่งแวดล้อม	1	1	9	3	-	-	-	-	-	14
	อาญา	984	197	3,455	1,305	452	4	-	-	-	6,397
	รวม	2,777	1,501	21,300	4,268	1,439	18	-	-	-	31,303
ศาลแขวงขอนแก่น	แพ่ง	78	79	24	25	6	-	-	-	-	212
	ผู้บริโภค	511	265	23	31	4	-	-	-	-	834
	สิ่งแวดล้อม	-	-	-	-	-	-	-	-	-	-
	อาญา	71	65	61	85	21	6	-	-	-	309
	รวม	660	409	108	141	31	6	-	-	-	1,355
ศาลแขวงพษัฒภูมิพิสัย	แพ่ง	18	-	-	6	1	-	-	-	-	25
	ผู้บริโภค	292	-	-	6	-	-	-	-	-	298
	สิ่งแวดล้อม	-	-	-	-	-	-	-	-	-	-
	อาญา	12	-	-	4	1	-	-	-	-	17
	รวม	322	-	-	16	2	-	-	-	-	340

3.9 สถิติคดีที่ค้างพิจารณา จำแนกตามระยะเวลาในการพิจารณาคดีของศาลชั้นต้นทั่วราชอาณาจักร ประจำปี พ.ศ. 2564

ศาล	ประเภทคดี	ระยะเวลาค้างพิจารณาคดี									
		ไม่เกิน 1 เดือน	เกิน 1 เดือน ไม่เกิน 3 เดือน	เกิน 3 เดือน ไม่เกิน 6 เดือน	เกิน 6 เดือน ไม่เกิน 1 ปี	เกิน 1 ปี ไม่เกิน 2 ปี	เกิน 2 ปี ไม่เกิน 3 ปี	เกิน 3 ปี ไม่เกิน 4 ปี	เกิน 4 ปี ไม่เกิน 5 ปี	เกิน 5 ปีขึ้นไป	รวม
ศาลแขวงอุตรธานี	แพ่ง	-	-	189	23	7	-	-	-	-	219
	ผู้บริโภคร	-	-	1,302	26	32	-	-	-	-	1,360
	สิ่งแวดล้อม	-	-	-	-	-	-	-	-	-	-
	อาญา	-	-	157	48	13	1	-	-	-	219
	รวม	-	-	1,648	97	52	1	-	-	-	1,798
รวมศาลแขวงสังกัดภาค 4	แพ่ง	96	79	213	54	14	-	-	-	-	456
	ผู้บริโภคร	803	265	1,325	63	36	-	-	-	-	2,492
	สิ่งแวดล้อม	-	-	-	-	-	-	-	-	-	-
	อาญา	83	65	218	137	35	7	-	-	-	545
	รวม	982	409	1,756	254	85	7	-	-	-	3,493
ศาลเยาวชนและครอบครัวจังหวัดกาฬสินธุ์	แพ่ง			38	3	-	-	-	-	-	41
	อาญา			25	1	-	-	-	-	-	26
	คุ้มครองเด็ก			-	-	-	-	-	-	-	-
	ความรุนแรง			-	-	-	-	-	-	-	-
	รวม	-	-	63	4	-	-	-	-	-	67
ศาลเยาวชนและครอบครัวจังหวัดขอนแก่น	แพ่ง			63	10	-	-	-	-	-	73
	อาญา			20	2	-	-	-	-	-	22
	คุ้มครองเด็ก			-	-	-	-	-	-	-	-
	ความรุนแรง			1	-	-	-	-	-	-	1
	รวม	-	-	84	12	-	-	-	-	-	96

3.9 สถิติคดีที่ค้างพิจารณา จำแนกตามระยะเวลาในการพิจารณาคดีของศาลชั้นต้นทั่วราชอาณาจักร ประจำปี พ.ศ. 2564

ศาล	ประเภทคดี	ระยะเวลาค้างพิจารณาคดี									
		ไม่เกิน 1 เดือน	เกิน 1 เดือน ไม่เกิน 3 เดือน	เกิน 3 เดือน ไม่เกิน 6 เดือน	เกิน 6 เดือน ไม่เกิน 1 ปี	เกิน 1 ปี ไม่เกิน 2 ปี	เกิน 2 ปี ไม่เกิน 3 ปี	เกิน 3 ปี ไม่เกิน 4 ปี	เกิน 4 ปี ไม่เกิน 5 ปี	เกิน 5 ปีขึ้นไป	รวม
ศาลเยาวชนและครอบครัวจังหวัดนครพนม	แพ่ง			19	-	-	-	-	-	-	19
	อาญา			4	-	-	-	-	-	-	4
	คุ้มครองเด็ก			-	-	-	-	-	-	-	-
	ความรุนแรง			-	-	-	-	-	-	-	-
	รวม	-	-	23	-	-	-	-	-	-	23
ศาลเยาวชนและครอบครัวจังหวัดบึงกาฬ	แพ่ง			10	-	-	-	-	-	-	10
	อาญา			19	-	-	-	-	-	-	19
	คุ้มครองเด็ก			-	-	-	-	-	-	-	-
	ความรุนแรง			-	-	-	-	-	-	-	-
	รวม	-	-	29	-	-	-	-	-	-	29
ศาลเยาวชนและครอบครัวจังหวัดมหาสารคาม	แพ่ง			37	2	-	-	-	-	-	39
	อาญา			5	-	-	-	-	-	-	5
	คุ้มครองเด็ก			-	-	-	-	-	-	-	-
	ความรุนแรง			-	-	-	-	-	-	-	-
	รวม	-	-	42	2	-	-	-	-	-	44
ศาลเยาวชนและครอบครัวจังหวัดมุกดาหาร	แพ่ง			7	2	-	-	-	-	-	9
	อาญา			8	1	-	-	-	-	-	9
	คุ้มครองเด็ก			-	-	-	-	-	-	-	-
	ความรุนแรง			-	-	-	-	-	-	-	-
	รวม	-	-	15	3	-	-	-	-	-	18

3.9 สถิติคดีที่ค้างพิจารณา จำแนกตามระยะเวลาในการพิจารณาคดีของศาลชั้นต้นทั่วราชอาณาจักร ประจำปี พ.ศ. 2564

ศาล	ประเภทคดี	ระยะเวลาค้างพิจารณาคดี									
		ไม่เกิน 1 เดือน	เกิน 1 เดือน ไม่เกิน 3 เดือน	เกิน 3 เดือน ไม่เกิน 6 เดือน	เกิน 6 เดือน ไม่เกิน 1 ปี	เกิน 1 ปี ไม่เกิน 2 ปี	เกิน 2 ปี ไม่เกิน 3 ปี	เกิน 3 ปี ไม่เกิน 4 ปี	เกิน 4 ปี ไม่เกิน 5 ปี	เกิน 5 ปีขึ้นไป	รวม
ศาลเยาวชนและครอบครัวจังหวัดร้อยเอ็ด	แพ่ง			38	2	1	-	-	-	-	41
	อาญา			16	-	-	-	-	-	-	16
	คุ้มครองเด็ก			-	-	-	-	-	-	-	-
	ความรุนแรง			-	-	-	-	-	-	-	-
	รวม	-	-	54	2	1	-	-	-	-	57
ศาลเยาวชนและครอบครัวจังหวัดเลย	แพ่ง			31	1	-	-	-	-	-	32
	อาญา			7	-	-	-	-	-	-	7
	คุ้มครองเด็ก			-	-	-	-	-	-	-	-
	ความรุนแรง			1	-	-	-	-	-	-	1
	รวม	-	-	39	1	-	-	-	-	-	40
ศาลเยาวชนและครอบครัวจังหวัดสกลนคร	แพ่ง			38	-	-	-	-	-	-	38
	อาญา			10	-	-	-	-	-	-	10
	คุ้มครองเด็ก			-	-	-	-	-	-	-	-
	ความรุนแรง			-	-	-	-	-	-	-	-
	รวม	-	-	48	-	-	-	-	-	-	48
ศาลเยาวชนและครอบครัวจังหวัดหนองคาย	แพ่ง			24	-	-	-	-	-	-	24
	อาญา			-	-	-	-	-	-	-	-
	คุ้มครองเด็ก			-	-	-	-	-	-	-	-
	ความรุนแรง			-	-	-	-	-	-	-	-
	รวม	-	-	24	-	-	-	-	-	-	24

3.9 สถิติคดีที่ค้างพิจารณา จำแนกตามระยะเวลาในการพิจารณาคดีของศาลชั้นต้นทั่วราชอาณาจักร ประจำปี พ.ศ. 2564

ศาล	ประเภทคดี	ระยะเวลาค้างพิจารณาคดี									
		ไม่เกิน 1 เดือน	เกิน 1 เดือน ไม่เกิน 3 เดือน	เกิน 3 เดือน ไม่เกิน 6 เดือน	เกิน 6 เดือน ไม่เกิน 1 ปี	เกิน 1 ปี ไม่เกิน 2 ปี	เกิน 2 ปี ไม่เกิน 3 ปี	เกิน 3 ปี ไม่เกิน 4 ปี	เกิน 4 ปี ไม่เกิน 5 ปี	เกิน 5 ปีขึ้นไป	รวม
ศาลเยาวชนและครอบครัวจังหวัดหนองบัวลำภู	แพ่ง			37	-	-	-	-	-	-	37
	อาญา			5	-	-	-	-	-	-	5
	คุ้มครองเด็ก			-	-	-	-	-	-	-	-
	ความรุนแรง			-	-	-	-	-	-	-	-
	รวม	-	-	42	-	-	-	-	-	-	42
ศาลเยาวชนและครอบครัวจังหวัดอุดรธานี	แพ่ง			96	8	3	-	-	-	-	107
	อาญา			20	2	1	-	-	-	-	23
	คุ้มครองเด็ก			-	-	-	-	-	-	-	-
	ความรุนแรง			-	-	-	-	-	-	-	-
	รวม	-	-	116	10	4	-	-	-	-	130
รวมศาลเยาวชนและครอบครัวสังกัดภาค 4	แพ่ง	-	-	438	28	4	-	-	-	-	470
	อาญา	-	-	139	6	1	-	-	-	-	146
	คุ้มครองเด็ก	-	-	-	-	-	-	-	-	-	-
	ความรุนแรง	-	-	2	-	-	-	-	-	-	2
	รวม	-	-	579	34	5	-	-	-	-	618
รวมศาลชั้นต้นสังกัดภาค 4		3,759	1,910	23,635	4,556	1,529	25	-	-	-	35,414

3.9 สถิติคดีที่ค้างพิจารณา จำแนกตามระยะเวลาในการพิจารณาคดีของศาลชั้นต้นทั่วราชอาณาจักร ประจำปี พ.ศ. 2564

ศาล	ประเภทคดี	ระยะเวลาค้างพิจารณาคดี										
		ไม่เกิน 1 เดือน	เกิน 1 เดือน ไม่เกิน 3 เดือน	เกิน 3 เดือน ไม่เกิน 6 เดือน	เกิน 6 เดือน ไม่เกิน 1 ปี	เกิน 1 ปี ไม่เกิน 2 ปี	เกิน 2 ปี ไม่เกิน 3 ปี	เกิน 3 ปี ไม่เกิน 4 ปี	เกิน 4 ปี ไม่เกิน 5 ปี	เกิน 5 ปีขึ้นไป	รวม	
ศาลชั้นต้นสังกัดภาค 5												-
ศาลจังหวัดเชียงคำ	แพ่ง	-	-	81	9	1	-	-	-	-	-	91
	ผู้บริโภครวม	-	-	142	5	1	-	-	-	-	-	148
	สิ่งแวดล้อม	-	-	1	-	-	-	-	-	-	-	1
	อาญา	-	-	45	8	1	-	-	-	-	-	54
	รวม	-	-	269	22	3	-	-	-	-	-	294
ศาลจังหวัดเชียงราย	แพ่ง	-	-	393	96	50	1	-	-	-	-	540
	ผู้บริโภครวม	-	-	216	76	20	-	-	-	-	-	312
	สิ่งแวดล้อม	-	-	-	-	-	-	-	-	-	-	-
	อาญา	-	-	476	104	26	-	-	-	-	-	606
	รวม	-	-	1,085	276	96	1	-	-	-	-	1,458
ศาลจังหวัดเชียงราย (สาขาเวียงป่าเป้า)	แพ่ง	-	-	26	2	1	-	-	-	-	-	29
	ผู้บริโภครวม	-	-	15	1	-	-	-	-	-	-	16
	สิ่งแวดล้อม	-	-	-	-	-	-	-	-	-	-	-
	อาญา	-	-	-	-	-	-	-	-	-	-	-
	รวม	-	-	41	3	1	-	-	-	-	-	45
ศาลจังหวัดเชียงใหม่	แพ่ง	265	348	125	217	213	10	-	-	-	-	1,178
	ผู้บริโภครวม	262	266	94	107	70	4	-	-	-	-	803
	สิ่งแวดล้อม	-	1	2	-	1	-	-	-	-	-	4
	อาญา	256	344	212	316	186	9	-	-	-	-	1,323
	รวม	783	959	433	640	470	23	-	-	-	-	3,308

3.9 สถิติคดีที่ค้างพิจารณา จำแนกตามระยะเวลาในการพิจารณาคดีของศาลชั้นต้นทั่วราชอาณาจักร ประจำปี พ.ศ. 2564

ศาล	ประเภทคดี	ระยะเวลาค้างพิจารณาคดี									
		ไม่เกิน 1 เดือน	เกิน 1 เดือน ไม่เกิน 3 เดือน	เกิน 3 เดือน ไม่เกิน 6 เดือน	เกิน 6 เดือน ไม่เกิน 1 ปี	เกิน 1 ปี ไม่เกิน 2 ปี	เกิน 2 ปี ไม่เกิน 3 ปี	เกิน 3 ปี ไม่เกิน 4 ปี	เกิน 4 ปี ไม่เกิน 5 ปี	เกิน 5 ปีขึ้นไป	รวม
ศาลจังหวัดเทิง	แพ่ง	-	-	83	14	5	-	-	-	-	102
	ผู้บริโภครวม	-	-	310	5	2	-	-	-	-	317
	สิ่งแวดล้อม	-	-	-	-	-	-	-	-	-	-
	อาญา	-	-	119	47	10	-	-	-	-	176
	รวม	-	-	512	66	17	-	-	-	-	595
ศาลจังหวัดน่าน	แพ่ง	-	-	107	19	13	2	-	-	-	141
	ผู้บริโภครวม	-	-	296	11	8	-	-	-	-	315
	สิ่งแวดล้อม	-	-	-	-	-	-	-	-	-	-
	อาญา	-	-	74	28	8	2	-	-	-	112
	รวม	-	-	477	58	29	4	-	-	-	568
ศาลจังหวัดน่าน (สาขาปัว)	แพ่ง	-	-	75	4	11	-	-	-	-	90
	ผู้บริโภครวม	-	-	136	6	1	-	-	-	-	143
	สิ่งแวดล้อม	-	-	-	-	-	-	-	-	-	-
	อาญา	-	-	49	40	9	-	-	-	-	98
	รวม	-	-	260	50	21	-	-	-	-	331
ศาลจังหวัดฝาง	แพ่ง	21	23	4	9	4	-	-	-	-	61
	ผู้บริโภครวม	94	79	5	3	-	-	-	-	-	181
	สิ่งแวดล้อม	-	-	-	-	-	-	-	-	-	-
	อาญา	30	26	32	25	88	-	-	-	-	201
	รวม	145	128	41	37	92	-	-	-	-	443

3.9 สถิติคดีที่ค้างพิจารณา จำแนกตามระยะเวลาในการพิจารณาคดีของศาลชั้นต้นทั่วราชอาณาจักร ประจำปี พ.ศ. 2564

ศาล	ประเภทคดี	ระยะเวลาค้างพิจารณาคดี									
		ไม่เกิน 1 เดือน	เกิน 1 เดือน ไม่เกิน 3 เดือน	เกิน 3 เดือน ไม่เกิน 6 เดือน	เกิน 6 เดือน ไม่เกิน 1 ปี	เกิน 1 ปี ไม่เกิน 2 ปี	เกิน 2 ปี ไม่เกิน 3 ปี	เกิน 3 ปี ไม่เกิน 4 ปี	เกิน 4 ปี ไม่เกิน 5 ปี	เกิน 5 ปีขึ้นไป	รวม
ศาลจังหวัดพะเยา	แพ่ง	-	-	160	26	24	-	-	-	-	210
	ผู้บริโภคร	-	-	387	26	9	-	-	-	-	422
	สิ่งแวดล้อม	-	-	-	-	-	-	-	-	-	-
	อาญา	-	-	145	27	11	-	-	-	-	183
	รวม	-	-	692	79	44	-	-	-	-	815
ศาลจังหวัดแพร่	แพ่ง	81	117	24	45	13	-	-	-	-	280
	ผู้บริโภคร	220	402	48	67	8	-	-	-	-	745
	สิ่งแวดล้อม	-	-	-	-	-	-	-	-	-	-
	อาญา	53	80	73	80	19	-	-	-	-	305
	รวม	354	599	145	192	40	-	-	-	-	1,330
ศาลจังหวัดแม่ฮ่องสอน	แพ่ง	-	-	13	1	2	-	-	-	-	16
	ผู้บริโภคร	-	-	29	-	1	-	-	-	-	30
	สิ่งแวดล้อม	-	-	2	1	1	-	-	-	-	4
	อาญา	-	-	9	5	-	-	-	-	-	14
	รวม	-	-	53	7	4	-	-	-	-	64
ศาลจังหวัดแม่ฮ่องสอน	แพ่ง	-	-	13	4	3	-	-	-	-	20
	ผู้บริโภคร	-	-	50	1	1	-	-	-	-	52
	สิ่งแวดล้อม	-	-	-	-	-	-	-	-	-	-
	อาญา	-	-	30	7	4	-	-	-	-	41
	รวม	-	-	93	12	8	-	-	-	-	113

3.9 สถิติคดีที่ค้างพิจารณา จำแนกตามระยะเวลาในการพิจารณาคดีของศาลชั้นต้นทั่วราชอาณาจักร ประจำปี พ.ศ. 2564

ศาล	ประเภทคดี	ระยะเวลาค้างพิจารณาคดี									
		ไม่เกิน 1 เดือน	เกิน 1 เดือน ไม่เกิน 3 เดือน	เกิน 3 เดือน ไม่เกิน 6 เดือน	เกิน 6 เดือน ไม่เกิน 1 ปี	เกิน 1 ปี ไม่เกิน 2 ปี	เกิน 2 ปี ไม่เกิน 3 ปี	เกิน 3 ปี ไม่เกิน 4 ปี	เกิน 4 ปี ไม่เกิน 5 ปี	เกิน 5 ปีขึ้นไป	รวม
ศาลจังหวัดแม่ฮ่องสอน (สาขาป่า)	แพ่ง	-	-	13	2	3	-	-	-	-	18
	ผู้บริโภครวม	-	-	27	1	-	-	-	-	-	28
	สิ่งแวดล้อม	-	-	-	-	-	-	-	-	-	-
	อาญา	-	-	20	6	5	-	-	-	-	31
	รวม	-	-	60	9	8	-	-	-	-	77
ศาลจังหวัดลำปาง	แพ่ง	-	-	241	36	22	-	-	-	-	299
	ผู้บริโภครวม	-	-	233	37	3	-	-	-	-	273
	สิ่งแวดล้อม	-	-	-	-	-	-	-	-	-	-
	อาญา	-	-	230	86	27	-	-	-	-	343
	รวม	-	-	704	159	52	-	-	-	-	915
ศาลจังหวัดลำพูน	แพ่ง	-	-	255	47	16	-	-	-	-	318
	ผู้บริโภครวม	-	-	754	23	14	-	-	-	-	791
	สิ่งแวดล้อม	-	-	-	-	-	-	-	-	-	-
	อาญา	-	-	310	79	25	3	-	-	6	423
	รวม	-	-	1,319	149	55	3	-	-	6	1,532

3.9 สถิติคดีที่ค้างพิจารณา จำแนกตามระยะเวลาในการพิจารณาคดีของศาลชั้นต้นทั่วราชอาณาจักร ประจำปี พ.ศ. 2564

ศาล	ประเภทคดี	ระยะเวลาค้างพิจารณาคดี									
		ไม่เกิน 1 เดือน	เกิน 1 เดือน ไม่เกิน 3 เดือน	เกิน 3 เดือน ไม่เกิน 6 เดือน	เกิน 6 เดือน ไม่เกิน 1 ปี	เกิน 1 ปี ไม่เกิน 2 ปี	เกิน 2 ปี ไม่เกิน 3 ปี	เกิน 3 ปี ไม่เกิน 4 ปี	เกิน 4 ปี ไม่เกิน 5 ปี	เกิน 5 ปีขึ้นไป	รวม
ศาลจังหวัดฮอด	แพ่ง	-	-	50	8	12	2	-	-	-	72
	ผู้บริโภครวม	-	-	182	3	3	-	-	-	-	188
	สิ่งแวดล้อม	-	-	-	-	-	-	-	-	-	-
	อาญา	-	-	148	48	22	-	-	-	-	218
	รวม	-	-	380	59	37	2	-	-	-	478
รวมศาลจังหวัดสังกัดภาค 5	แพ่ง	367	488	1,663	539	393	15	-	-	-	3,465
	ผู้บริโภครวม	576	747	2,924	372	141	4	-	-	-	4,764
	สิ่งแวดล้อม	-	1	5	1	2	-	-	-	-	9
	อาญา	339	450	1,972	906	441	14	-	-	6	4,128
	รวม	1,282	1,686	6,564	1,818	977	33	-	-	6	12,366
ศาลแขวงเชียงใหม่	แพ่ง	9	3	4	3	-	-	-	-	-	19
	ผู้บริโภครวม	85	44	12	2	-	-	-	-	-	143
	สิ่งแวดล้อม	-	-	-	3	-	-	-	-	-	3
	อาญา	14	10	3	6	1	-	-	-	-	34
	รวม	108	57	19	14	1	-	-	-	-	199
ศาลแขวงเชียงราย	แพ่ง	44	36	16	11	6	-	-	-	-	113
	ผู้บริโภครวม	189	204	22	24	5	-	-	-	-	444
	สิ่งแวดล้อม	-	-	-	-	-	-	-	-	-	-
	อาญา	21	36	25	41	16	-	-	-	-	139
	รวม	254	276	63	76	27	-	-	-	-	696

3.9 สถิติคดีที่ค้างพิจารณา จำแนกตามระยะเวลาในการพิจารณาคดีของศาลชั้นต้นทั่วราชอาณาจักร ประจำปี พ.ศ. 2564

ศาล	ประเภทคดี	ระยะเวลาค้างพิจารณาคดี									
		ไม่เกิน 1 เดือน	เกิน 1 เดือน ไม่เกิน 3 เดือน	เกิน 3 เดือน ไม่เกิน 6 เดือน	เกิน 6 เดือน ไม่เกิน 1 ปี	เกิน 1 ปี ไม่เกิน 2 ปี	เกิน 2 ปี ไม่เกิน 3 ปี	เกิน 3 ปี ไม่เกิน 4 ปี	เกิน 4 ปี ไม่เกิน 5 ปี	เกิน 5 ปีขึ้นไป	รวม
ศาลแขวงเชียงใหม่	แพ่ง	120	204	185	106	46	1	-	-	-	662
	ผู้บริโภครวม	647	1,252	745	118	39	-	-	-	-	2,801
	สิ่งแวดล้อม	-	-	-	-	-	-	-	-	-	-
	อาญา	129	211	198	314	224	9	-	-	-	1,085
	คดีนักโทษเทียว(แพ่ง)	-	-	-	-	-	-	-	-	-	-
	คดีนักโทษเทียว(ผู้บริโภค)	-	-	-	-	-	-	-	-	-	-
	คดีนักโทษเทียว(สิ่งแวดล้อม)	-	-	-	-	-	-	-	-	-	-
	คดีนักโทษเทียว(อาญา)	-	-	-	-	-	-	-	-	-	-
	รวม	896	1,667	1,128	538	309	10	-	-	-	4,548
ศาลแขวงลำปาง	แพ่ง	26	25	8	14	6	-	-	-	-	79
	ผู้บริโภครวม	352	244	13	34	5	-	-	-	-	648
	สิ่งแวดล้อม	-	-	-	-	-	-	-	-	-	-
	อาญา	29	30	26	33	9	-	-	-	-	127
	รวม	407	299	47	81	20	-	-	-	-	854

3.9 สถิติคดีที่ค้างพิจารณา จำแนกตามระยะเวลาในการพิจารณาคดีของศาลชั้นต้นทั่วราชอาณาจักร ประจำปี พ.ศ. 2564

ศาล	ประเภทคดี	ระยะเวลาค้างพิจารณาคดี									
		ไม่เกิน 1 เดือน	เกิน 1 เดือน ไม่เกิน 3 เดือน	เกิน 3 เดือน ไม่เกิน 6 เดือน	เกิน 6 เดือน ไม่เกิน 1 ปี	เกิน 1 ปี ไม่เกิน 2 ปี	เกิน 2 ปี ไม่เกิน 3 ปี	เกิน 3 ปี ไม่เกิน 4 ปี	เกิน 4 ปี ไม่เกิน 5 ปี	เกิน 5 ปีขึ้นไป	รวม
ศาลแขวงเวียงป่าเป้า	แพ่ง	-	-	13	2	-	-	-	-	-	15
	ผู้บริโภค	-	-	55	1	1	-	-	-	-	57
	สิ่งแวดล้อม	-	-	-	-	-	-	-	-	-	-
	อาญา	-	-	7	6	-	-	-	-	-	13
	รวม	-	-	75	9	1	-	-	-	-	85
รวมศาลแขวงสังกัดภาค 5	แพ่ง	199	268	226	136	58	1	-	-	-	888
	ผู้บริโภค	1,273	1,744	847	179	50	-	-	-	-	4,093
	สิ่งแวดล้อม	-	-	-	3	-	-	-	-	-	3
	อาญา	193	287	259	400	250	9	-	-	-	1,398
	คดีนักท่องเที่ยว(แพ่ง)	-	-	-	-	-	-	-	-	-	-
	คดีนักท่องเที่ยว(ผู้บริโภค)	-	-	-	-	-	-	-	-	-	-
	คดีนักท่องเที่ยว(สิ่งแวดล้อม)	-	-	-	-	-	-	-	-	-	-
	คดีนักท่องเที่ยว(อาญา)	-	-	-	-	-	-	-	-	-	-
	รวม	1,665	2,299	1,332	718	358	10	-	-	-	6,382
ศาลจังหวัดฝาง(พิจารณาคดีเยาวชนและครอบครัว)	แพ่ง	-	-	11	-	-	-	-	-	-	11
	อาญา	-	-	22	-	-	-	-	-	-	22
	คุ้มครองเด็ก	-	-	-	-	-	-	-	-	-	-
	ความรุนแรง	-	-	-	-	-	-	-	-	-	-
	รวม	-	-	33	-	-	-	-	-	-	33
ศาลเยาวชนและครอบครัวจังหวัดเชียงราย	แพ่ง	-	-	25	3	1	-	-	-	-	29
	อาญา	-	-	6	-	-	-	-	-	-	6
	คุ้มครองเด็ก	-	-	-	-	-	-	-	-	-	-
	ความรุนแรง	-	-	-	-	-	-	-	-	-	-
	รวม	-	-	31	3	1	-	-	-	-	35

3.9 สถิติคดีที่ค้างพิจารณา จำแนกตามระยะเวลาในการพิจารณาคดีของศาลชั้นต้นทั่วราชอาณาจักร ประจำปี พ.ศ. 2564

ศาล	ประเภทคดี	ระยะเวลาค้างพิจารณาคดี									
		ไม่เกิน 1 เดือน	เกิน 1 เดือน ไม่เกิน 3 เดือน	เกิน 3 เดือน ไม่เกิน 6 เดือน	เกิน 6 เดือน ไม่เกิน 1 ปี	เกิน 1 ปี ไม่เกิน 2 ปี	เกิน 2 ปี ไม่เกิน 3 ปี	เกิน 3 ปี ไม่เกิน 4 ปี	เกิน 4 ปี ไม่เกิน 5 ปี	เกิน 5 ปีขึ้นไป	รวม
ศาลเยาวชนและครอบครัวจังหวัดเชียงใหม่	แพ่ง			90	32	11	-	-	-	-	133
	อาญา			12	4	-	-	-	-	-	16
	คุ้มครองเด็ก			-	-	-	-	-	-	-	-
	ความรุนแรง			-	1	-	-	-	-	-	1
	รวม	-	-	102	37	11	-	-	-	-	150
ศาลเยาวชนและครอบครัวจังหวัดน่าน	แพ่ง			13	-	-	-	-	-	-	13
	อาญา			2	-	-	-	-	-	-	2
	คุ้มครองเด็ก			-	-	-	-	-	-	-	-
	ความรุนแรง			-	-	-	-	-	-	-	-
	รวม	-	-	15	-	-	-	-	-	-	15
ศาลเยาวชนและครอบครัวจังหวัดพะเยา	แพ่ง			16	1	1	-	-	-	-	18
	อาญา			1	-	-	-	-	-	-	1
	คุ้มครองเด็ก			-	-	-	-	-	-	-	-
	ความรุนแรง			-	-	-	-	-	-	-	-
	รวม	-	-	17	1	1	-	-	-	-	19
ศาลเยาวชนและครอบครัวจังหวัดแพร่	แพ่ง			26	1	1	-	-	-	-	28
	อาญา			1	-	-	-	-	-	-	1
	คุ้มครองเด็ก			-	-	-	-	-	-	-	-
	ความรุนแรง			-	-	-	-	-	-	-	-
	รวม	-	-	27	1	1	-	-	-	-	29

3.9 สถิติคดีที่ค้างพิจารณา จำแนกตามระยะเวลาในการพิจารณาคดีของศาลชั้นต้นทั่วราชอาณาจักร ประจำปี พ.ศ. 2564

ศาล	ประเภทคดี	ระยะเวลาค้างพิจารณาคดี									
		ไม่เกิน 1 เดือน	เกิน 1 เดือน ไม่เกิน 3 เดือน	เกิน 3 เดือน ไม่เกิน 6 เดือน	เกิน 6 เดือน ไม่เกิน 1 ปี	เกิน 1 ปี ไม่เกิน 2 ปี	เกิน 2 ปี ไม่เกิน 3 ปี	เกิน 3 ปี ไม่เกิน 4 ปี	เกิน 4 ปี ไม่เกิน 5 ปี	เกิน 5 ปีขึ้นไป	รวม
ศาลเยาวชนและครอบครัวจังหวัดแม่ฮ่องสอน	แพ่ง			11	1	-	-	-	-	-	12
	อาญา			2	-	-	-	-	-	-	2
	คุ้มครองเด็ก			-	-	-	-	-	-	-	-
	ความรุนแรง			-	-	-	-	-	-	-	-
	รวม	-	-	13	1	-	-	-	-	-	14
ศาลเยาวชนและครอบครัวจังหวัดลำปาง	แพ่ง			27	2	-	-	-	-	-	29
	อาญา			1	-	-	-	-	-	-	1
	คุ้มครองเด็ก			-	-	-	-	-	-	-	-
	ความรุนแรง			-	-	-	-	-	-	-	-
	รวม	-	-	28	2	-	-	-	-	-	30
ศาลเยาวชนและครอบครัวจังหวัดลำพูน	แพ่ง			11	-	-	-	-	-	-	11
	อาญา			8	-	-	-	-	-	-	8
	คุ้มครองเด็ก			-	-	-	-	-	-	-	-
	ความรุนแรง			-	-	-	-	-	-	-	-
	รวม	-	-	19	-	-	-	-	-	-	19
รวมศาลเยาวชนและครอบครัวสังกัดภาค 5	แพ่ง	-	-	230	40	14	-	-	-	-	284
	อาญา	-	-	55	4	-	-	-	-	-	59
	คุ้มครองเด็ก	-	-	-	-	-	-	-	-	-	-
	ความรุนแรง	-	-	-	1	-	-	-	-	-	1
	รวม	-	-	285	45	14	-	-	-	-	344
รวมศาลชั้นต้นสังกัดภาค 5		2,947	3,985	8,181	2,581	1,349	43	-	-	6	19,092

3.9 สถิติคดีที่ค้างพิจารณา จำแนกตามระยะเวลาในการพิจารณาคดีของศาลชั้นต้นทั่วราชอาณาจักร ประจำปี พ.ศ. 2564

ศาล	ประเภทคดี	ระยะเวลาค้างพิจารณาคดี										
		ไม่เกิน 1 เดือน	เกิน 1 เดือน ไม่เกิน 3 เดือน	เกิน 3 เดือน ไม่เกิน 6 เดือน	เกิน 6 เดือน ไม่เกิน 1 ปี	เกิน 1 ปี ไม่เกิน 2 ปี	เกิน 2 ปี ไม่เกิน 3 ปี	เกิน 3 ปี ไม่เกิน 4 ปี	เกิน 4 ปี ไม่เกิน 5 ปี	เกิน 5 ปีขึ้นไป	รวม	
ศาลชั้นต้นสังกัดภาค 6												-
ศาลจังหวัดกำแพงเพชร	แพ่ง	-	-	215	41	15	-	-	-	-	-	271
	ผู้บริโภค	-	-	778	15	4	-	-	-	-	-	797
	สิ่งแวดล้อม	-	-	-	-	-	-	-	-	-	-	-
	อาญา	-	-	265	84	30	-	-	-	-	-	379
	รวม	-	-	1,258	140	49	-	-	-	-	-	1,447
ศาลจังหวัดตาก	แพ่ง	-	-	88	22	17	-	-	-	-	-	127
	ผู้บริโภค	-	-	241	8	5	-	-	-	-	-	254
	สิ่งแวดล้อม	-	-	4	2	1	-	-	-	-	-	7
	อาญา	-	-	87	57	14	-	-	-	-	-	158
	รวม	-	-	420	89	37	-	-	-	-	-	546
ศาลจังหวัดนครสวรรค์	แพ่ง	-	-	305	110	25	-	-	-	-	-	440
	ผู้บริโภค	-	-	316	36	7	-	-	-	-	-	359
	สิ่งแวดล้อม	-	-	-	-	-	-	-	-	-	-	-
	อาญา	-	-	359	96	13	-	-	-	-	-	468
	รวม	-	-	980	242	45	-	-	-	-	-	1,267
ศาลจังหวัดพิจิตร	แพ่ง	125	59	82	104	73	-	-	-	-	-	443
	ผู้บริโภค	569	593	824	632	196	-	-	-	-	-	2,814
	สิ่งแวดล้อม	-	-	-	-	-	-	-	-	-	-	-
	อาญา	79	105	97	151	131	1	-	-	-	-	564
	รวม	773	757	1,003	887	400	1	-	-	-	-	3,821

3.9 สถิติคดีที่ค้างพิจารณา จำแนกตามระยะเวลาในการพิจารณาคดีของศาลชั้นต้นทั่วราชอาณาจักร ประจำปี พ.ศ. 2564

ศาล	ประเภทคดี	ระยะเวลาค้างพิจารณาคดี									
		ไม่เกิน 1 เดือน	เกิน 1 เดือน ไม่เกิน 3 เดือน	เกิน 3 เดือน ไม่เกิน 6 เดือน	เกิน 6 เดือน ไม่เกิน 1 ปี	เกิน 1 ปี ไม่เกิน 2 ปี	เกิน 2 ปี ไม่เกิน 3 ปี	เกิน 3 ปี ไม่เกิน 4 ปี	เกิน 4 ปี ไม่เกิน 5 ปี	เกิน 5 ปีขึ้นไป	รวม
ศาลจังหวัดพิษณุโลก	แพ่ง	-	-	519	148	78	1	-	-	-	746
	ผู้บริโภคร	-	-	576	118	28	-	-	-	-	722
	สิ่งแวดล้อม	-	-	-	-	-	-	-	-	-	-
	อาญา	-	-	353	139	85	-	-	-	-	577
	รวม	-	-	1,448	405	191	1	-	-	-	2,045
ศาลจังหวัดพิษณุโลก (สาขานครไทย)	แพ่ง	-	-	28	8	1	-	-	-	-	37
	ผู้บริโภคร	-	-	22	3	-	-	-	-	-	25
	สิ่งแวดล้อม	-	-	-	-	-	-	-	-	-	-
	อาญา	-	-	-	-	-	-	-	-	-	-
	รวม	-	-	50	11	1	-	-	-	-	62
ศาลจังหวัดเพชรบูรณ์	แพ่ง	-	-	229	21	11	-	-	-	-	261
	ผู้บริโภคร	-	-	710	19	4	-	-	-	-	733
	สิ่งแวดล้อม	-	-	-	-	-	-	-	-	-	-
	อาญา	-	-	200	38	-	-	-	-	-	238
	รวม	-	-	1,139	78	15	-	-	-	-	1,232
ศาลจังหวัดแม่สอด	แพ่ง	-	-	158	30	13	1	-	-	-	202
	ผู้บริโภคร	-	-	467	9	1	-	-	-	-	477
	สิ่งแวดล้อม	-	-	-	-	-	-	-	-	-	-
	อาญา	-	-	144	62	24	5	-	-	-	235
	รวม	-	-	769	101	38	6	-	-	-	914

3.9 สถิติคดีที่ค้างพิจารณา จำแนกตามระยะเวลาในการพิจารณาคดีของศาลชั้นต้นทั่วราชอาณาจักร ประจำปี พ.ศ. 2564

ศาล	ประเภทคดี	ระยะเวลาค้างพิจารณาคดี									
		ไม่เกิน 1 เดือน	เกิน 1 เดือน ไม่เกิน 3 เดือน	เกิน 3 เดือน ไม่เกิน 6 เดือน	เกิน 6 เดือน ไม่เกิน 1 ปี	เกิน 1 ปี ไม่เกิน 2 ปี	เกิน 2 ปี ไม่เกิน 3 ปี	เกิน 3 ปี ไม่เกิน 4 ปี	เกิน 4 ปี ไม่เกิน 5 ปี	เกิน 5 ปีขึ้นไป	รวม
ศาลจังหวัดวิเชียรบุรี	แพ่ง	120	-	51	38	31	1	-	-	-	241
	ผู้บริโภครวม	448	-	184	27	12	-	-	-	-	671
	สิ่งแวดล้อม	-	-	-	-	-	-	-	-	-	-
	อาญา	103	-	107	57	26	1	-	-	-	294
	รวม	671	-	342	122	69	2	-	-	-	1,206
ศาลจังหวัดสวธรรคโลก	แพ่ง	23	58	62	18	8	-	-	-	-	169
	ผู้บริโภครวม	145	97	121	14	5	-	-	-	-	382
	สิ่งแวดล้อม	3	1	2	-	-	-	-	-	-	6
	อาญา	32	42	18	25	8	-	-	-	-	125
	รวม	203	198	203	57	21	-	-	-	-	682
ศาลจังหวัดสุโขทัย	แพ่ง	-	-	244	85	40	-	-	-	-	369
	ผู้บริโภครวม	-	-	494	58	29	-	-	-	-	581
	สิ่งแวดล้อม	-	-	-	-	-	-	-	-	-	-
	อาญา	116	-	-	37	10	-	-	-	-	163
	คดีนักท่องเที่ยว(แพ่ง)	-	-	-	-	-	-	-	-	-	-
	คดีนักท่องเที่ยว(ผู้บริโภครวม)	-	-	-	-	-	-	-	-	-	-
	คดีนักท่องเที่ยว(สิ่งแวดล้อม)	-	-	-	-	-	-	-	-	-	-
	คดีนักท่องเที่ยว(อาญา)	-	-	-	-	-	-	-	-	-	-
	รวม	116	-	738	180	79	-	-	-	-	1,113
ศาลจังหวัดหล่มสัก	แพ่ง	-	-	190	36	4	-	-	-	-	230
	ผู้บริโภครวม	-	-	441	9	3	-	-	-	-	453
	สิ่งแวดล้อม	-	-	1	-	-	-	-	-	-	1
	อาญา	-	-	163	52	20	-	-	-	-	235
	รวม	-	-	795	97	27	-	-	-	-	919

3.9 สถิติคดีที่ค้างพิจารณา จำแนกตามระยะเวลาในการพิจารณาคดีของศาลชั้นต้นทั่วประเทศ ประจำปี พ.ศ. 2564

ศาล	ประเภทคดี	ระยะเวลาค้างพิจารณาคดี									
		ไม่เกิน 1 เดือน	เกิน 1 เดือน ไม่เกิน 3 เดือน	เกิน 3 เดือน ไม่เกิน 6 เดือน	เกิน 6 เดือน ไม่เกิน 1 ปี	เกิน 1 ปี ไม่เกิน 2 ปี	เกิน 2 ปี ไม่เกิน 3 ปี	เกิน 3 ปี ไม่เกิน 4 ปี	เกิน 4 ปี ไม่เกิน 5 ปี	เกิน 5 ปีขึ้นไป	รวม
ศาลจังหวัดอุดรธานี	แพ่ง	-	-	335	51	33	-	-	-	-	419
	ผู้บริโภครวม	-	-	914	64	54	-	-	-	-	1,032
	สิ่งแวดล้อม	-	-	2	-	-	-	-	-	-	2
	อาญา	-	-	247	45	35	-	-	-	-	327
	รวม	-	-	1,498	160	122	-	-	-	-	1,780
ศาลจังหวัดอุทัยธานี	แพ่ง	58	87	65	31	17	-	-	-	-	258
	ผู้บริโภครวม	207	396	346	56	14	-	-	-	-	1,019
	สิ่งแวดล้อม	-	-	-	-	-	-	-	-	-	-
	อาญา	77	71	42	66	21	-	-	-	-	277
	รวม	342	554	453	153	52	-	-	-	-	1,554
รวมศาลจังหวัดสังกัดภาค 6	แพ่ง	326	204	2,571	743	366	3	-	-	-	4,213
	ผู้บริโภครวม	1,369	1,086	6,434	1,068	362	-	-	-	-	10,319
	สิ่งแวดล้อม	3	1	9	2	1	-	-	-	-	16
	อาญา	407	218	2,082	909	417	7	-	-	-	4,040
	คดีนักท่องเที่ยว(แพ่ง)	-	-	-	-	-	-	-	-	-	-
	คดีนักท่องเที่ยว(ผู้บริโภครวม)	-	-	-	-	-	-	-	-	-	-
	คดีนักท่องเที่ยว(สิ่งแวดล้อม)	-	-	-	-	-	-	-	-	-	-
	คดีนักท่องเที่ยว(อาญา)	-	-	-	-	-	-	-	-	-	-
	รวม	2,105	1,509	11,096	2,722	1,146	10	-	-	-	18,588
ศาลแขวงนครไทย	แพ่ง	-	-	10	2	-	-	-	-	-	12
	ผู้บริโภครวม	-	-	123	3	-	-	-	-	-	126
	สิ่งแวดล้อม	-	-	-	-	-	-	-	-	-	-
	อาญา	-	-	8	2	-	-	-	-	-	10
	รวม	-	-	141	7	-	-	-	-	-	148

3.9 สถิติคดีที่ค้างพิจารณา จำแนกตามระยะเวลาในการพิจารณาคดีของศาลชั้นต้นทั่วราชอาณาจักร ประจำปี พ.ศ. 2564

ศาล	ประเภทคดี	ระยะเวลาค้างพิจารณาคดี									
		ไม่เกิน 1 เดือน	เกิน 1 เดือน ไม่เกิน 3 เดือน	เกิน 3 เดือน ไม่เกิน 6 เดือน	เกิน 6 เดือน ไม่เกิน 1 ปี	เกิน 1 ปี ไม่เกิน 2 ปี	เกิน 2 ปี ไม่เกิน 3 ปี	เกิน 3 ปี ไม่เกิน 4 ปี	เกิน 4 ปี ไม่เกิน 5 ปี	เกิน 5 ปีขึ้นไป	รวม
ศาลแขวงนครสวรรค์	แพ่ง	-	-	253	60	25	-	-	-	-	338
	ผู้บริโภคร	-	-	2,409	241	136	-	-	-	-	2,786
	สิ่งแวดล้อม	-	-	-	-	-	-	-	-	-	-
	อาญา	-	-	193	87	42	-	-	-	-	322
	รวม	-	-	2,855	388	203	-	-	-	-	3,446
ศาลแขวงพิษณุโลก	แพ่ง	-	-	196	95	63	-	-	-	-	354
	ผู้บริโภคร	-	-	1,829	468	197	1	-	-	-	2,495
	สิ่งแวดล้อม	-	-	-	-	-	-	-	-	-	-
	อาญา	-	-	176	107	70	2	-	-	-	355
	รวม	-	-	2,201	670	330	3	-	-	-	3,204
รวมศาลแขวงสังกัดภาค 6	แพ่ง	-	-	459	157	88	-	-	-	-	704
	ผู้บริโภคร	-	-	4,361	712	333	1	-	-	-	5,407
	สิ่งแวดล้อม	-	-	-	-	-	-	-	-	-	-
	อาญา	-	-	377	196	112	2	-	-	-	687
	รวม	-	-	5,197	1,065	533	3	-	-	-	6,798
ศาลจังหวัดแม่สอด(พิจารณาคดีเยาวชนและครอบครัว)	แพ่ง	-	-	12	7	1	-	-	-	-	20
	อาญา	-	-	9	-	-	-	-	-	-	9
	คุ้มครองเด็ก	-	-	-	-	-	-	-	-	-	-
	ความรุนแรง	-	-	-	-	-	-	-	-	-	-
	รวม	-	-	21	7	1	-	-	-	-	29

3.9 สถิติคดีที่ค้างพิจารณา จำแนกตามระยะเวลาในการพิจารณาคดีของศาลชั้นต้นทั่วราชอาณาจักร ประจำปี พ.ศ. 2564

ศาล	ประเภทคดี	ระยะเวลาค้างพิจารณาคดี									
		ไม่เกิน 1 เดือน	เกิน 1 เดือน ไม่เกิน 3 เดือน	เกิน 3 เดือน ไม่เกิน 6 เดือน	เกิน 6 เดือน ไม่เกิน 1 ปี	เกิน 1 ปี ไม่เกิน 2 ปี	เกิน 2 ปี ไม่เกิน 3 ปี	เกิน 3 ปี ไม่เกิน 4 ปี	เกิน 4 ปี ไม่เกิน 5 ปี	เกิน 5 ปีขึ้นไป	รวม
ศาลเยาวชนและครอบครัวจังหวัดกำแพงเพชร	แพ่ง			26	3	-	-	-	-	-	29
	อาญา			12	3	1	-	-	-	-	16
	คุ้มครองเด็ก			-	-	-	-	-	-	-	-
	ความรุนแรง			-	-	-	-	-	-	-	-
	รวม	-	-	38	6	1	-	-	-	-	45
ศาลเยาวชนและครอบครัวจังหวัดตาก	แพ่ง			12	1	-	-	-	-	-	13
	อาญา			2	-	-	-	-	-	-	2
	คุ้มครองเด็ก			-	-	-	-	-	-	-	-
	ความรุนแรง			-	-	-	-	-	-	-	-
	รวม	-	-	14	1	-	-	-	-	-	15
ศาลเยาวชนและครอบครัวจังหวัดนครสวรรค์	แพ่ง			41	7	-	-	-	-	-	48
	อาญา			16	-	-	-	-	-	-	16
	คุ้มครองเด็ก			-	-	-	-	-	-	-	-
	ความรุนแรง			-	-	-	-	-	-	-	-
	รวม	-	-	57	7	-	-	-	-	-	64
ศาลเยาวชนและครอบครัวจังหวัดพิจิตร	แพ่ง			20	3	1	-	-	-	-	24
	อาญา			-	-	1	-	-	-	-	1
	คุ้มครองเด็ก			-	-	-	-	-	-	-	-
	ความรุนแรง			-	-	-	-	-	-	-	-
	รวม	-	-	20	3	2	-	-	-	-	25

3.9 สถิติคดีที่ค้างพิจารณา จำแนกตามระยะเวลาในการพิจารณาคดีของศาลชั้นต้นทั่วราชอาณาจักร ประจำปี พ.ศ. 2564

ศาล	ประเภทคดี	ระยะเวลาค้างพิจารณาคดี									
		ไม่เกิน 1 เดือน	เกิน 1 เดือน ไม่เกิน 3 เดือน	เกิน 3 เดือน ไม่เกิน 6 เดือน	เกิน 6 เดือน ไม่เกิน 1 ปี	เกิน 1 ปี ไม่เกิน 2 ปี	เกิน 2 ปี ไม่เกิน 3 ปี	เกิน 3 ปี ไม่เกิน 4 ปี	เกิน 4 ปี ไม่เกิน 5 ปี	เกิน 5 ปีขึ้นไป	รวม
ศาลเยาวชนและครอบครัวจังหวัดพิษณุโลก	แพ่ง			63	16	2	-	-	-	-	81
	อาญา			18	7	1	-	-	-	-	26
	คุ้มครองเด็ก			-	-	-	-	-	-	-	-
	ความรุนแรง			2	-	-	-	-	-	-	2
	รวม	-	-	83	23	3	-	-	-	-	109
ศาลเยาวชนและครอบครัวจังหวัดเพชรบูรณ์	แพ่ง			27	4	4	-	-	-	-	35
	อาญา			14	2	-	-	-	-	-	16
	คุ้มครองเด็ก			-	-	-	-	-	-	-	-
	ความรุนแรง			-	-	-	-	-	-	-	-
	รวม	-	-	41	6	4	-	-	-	-	51
ศาลเยาวชนและครอบครัวจังหวัดสุโขทัย	แพ่ง			23	8	-	-	-	-	-	31
	อาญา			3	1	-	-	-	-	-	4
	คุ้มครองเด็ก			-	-	-	-	-	-	-	-
	ความรุนแรง			1	-	-	-	-	-	-	1
	รวม	-	-	27	9	-	-	-	-	-	36
ศาลเยาวชนและครอบครัวจังหวัดอุดรธานี	แพ่ง			25	1	-	-	-	-	-	26
	อาญา			4	1	-	-	-	-	-	5
	คุ้มครองเด็ก			-	-	-	-	-	-	-	-
	ความรุนแรง			-	-	-	-	-	-	-	-
	รวม	-	-	29	2	-	-	-	-	-	31

3.9 สถิติคดีที่ค้างพิจารณา จำแนกตามระยะเวลาในการพิจารณาคดีของศาลชั้นต้นทั่วราชอาณาจักร ประจำปี พ.ศ. 2564

ศาล	ประเภทคดี	ระยะเวลาค้างพิจารณาคดี									
		ไม่เกิน 1 เดือน	เกิน 1 เดือน ไม่เกิน 3 เดือน	เกิน 3 เดือน ไม่เกิน 6 เดือน	เกิน 6 เดือน ไม่เกิน 1 ปี	เกิน 1 ปี ไม่เกิน 2 ปี	เกิน 2 ปี ไม่เกิน 3 ปี	เกิน 3 ปี ไม่เกิน 4 ปี	เกิน 4 ปี ไม่เกิน 5 ปี	เกิน 5 ปีขึ้นไป	รวม
ศาลเยาวชนและครอบครัวจังหวัดอุทัยธานี	แพ่ง			15	-	-	-	-	-	-	15
	อาญา			1	-	-	-	-	-	-	1
	คุ้มครองเด็ก			-	-	-	-	-	-	-	-
	ความรุนแรง			-	-	-	-	-	-	-	-
	รวม	-	-	16	-	-	-	-	-	-	16
รวมศาลเยาวชนและครอบครัวสังกัดภาค 6	แพ่ง	-	-	264	50	8	-	-	-	-	322
	อาญา	-	-	79	14	3	-	-	-	-	96
	คุ้มครองเด็ก	-	-	-	-	-	-	-	-	-	-
	ความรุนแรง	-	-	3	-	-	-	-	-	-	3
	รวม	-	-	346	64	11	-	-	-	-	421
รวมศาลชั้นต้นสังกัดภาค 6		2,105	1,509	16,639	3,851	1,690	13	-	-	-	25,807

3.9 สถิติคดีที่ค้างพิจารณา จำแนกตามระยะเวลาในการพิจารณาคดีของศาลชั้นต้นทั่วราชอาณาจักร ประจำปี พ.ศ. 2564

ศาล	ประเภทคดี	ระยะเวลาค้างพิจารณาคดี										
		ไม่เกิน 1 เดือน	เกิน 1 เดือน ไม่เกิน 3 เดือน	เกิน 3 เดือน ไม่เกิน 6 เดือน	เกิน 6 เดือน ไม่เกิน 1 ปี	เกิน 1 ปี ไม่เกิน 2 ปี	เกิน 2 ปี ไม่เกิน 3 ปี	เกิน 3 ปี ไม่เกิน 4 ปี	เกิน 4 ปี ไม่เกิน 5 ปี	เกิน 5 ปีขึ้นไป	รวม	
ศาลชั้นต้นสังกัดภาค 7												-
ศาลจังหวัดกาญจนบุรี	แพ่ง	138	240	103	183	52	1	-	-	-	-	717
	ผู้บริโภครวม	396	1,044	238	585	19	-	-	-	-	-	2,282
	สิ่งแวดล้อม	-	-	-	-	-	-	-	-	-	-	-
	อาญา	135	160	132	173	68	-	-	-	-	-	668
	รวม	669	1,444	473	941	139	1	-	-	-	-	3,667
ศาลจังหวัดทองพูนภูมิ	แพ่ง	-	-	26	3	5	-	-	-	-	-	34
	ผู้บริโภครวม	-	-	88	1	-	-	-	-	-	-	89
	สิ่งแวดล้อม	-	-	-	-	-	-	-	-	-	-	-
	อาญา	-	-	28	18	8	-	-	-	-	-	54
	รวม	-	-	142	22	13	-	-	-	-	-	177
ศาลจังหวัดนครปฐม	แพ่ง	190	391	186	158	97	6	-	-	-	-	1,028
	ผู้บริโภครวม	156	296	200	70	25	-	-	-	-	-	747
	สิ่งแวดล้อม	-	-	-	-	-	-	-	-	-	-	-
	อาญา	141	150	125	152	80	5	-	-	-	-	653
	รวม	487	837	511	380	202	11	-	-	-	-	2,428
ศาลจังหวัดประจวบคีรีขันธ์	แพ่ง	50	28	40	36	20	-	-	-	-	-	174
	ผู้บริโภครวม	141	113	52	40	2	-	-	-	-	-	348
	สิ่งแวดล้อม	3	3	4	-	1	-	-	-	-	-	11
	อาญา	64	79	55	99	37	-	-	-	-	-	334
	รวม	258	223	151	175	60	-	-	-	-	-	867

3.9 สถิติคดีที่ค้างพิจารณา จำแนกตามระยะเวลาในการพิจารณาคดีของศาลชั้นต้นทั่วราชอาณาจักร ประจำปี พ.ศ. 2564

ศาล	ประเภทคดี	ระยะเวลาค้างพิจารณาคดี									
		ไม่เกิน 1 เดือน	เกิน 1 เดือน ไม่เกิน 3 เดือน	เกิน 3 เดือน ไม่เกิน 6 เดือน	เกิน 6 เดือน ไม่เกิน 1 ปี	เกิน 1 ปี ไม่เกิน 2 ปี	เกิน 2 ปี ไม่เกิน 3 ปี	เกิน 3 ปี ไม่เกิน 4 ปี	เกิน 4 ปี ไม่เกิน 5 ปี	เกิน 5 ปีขึ้นไป	รวม
ศาลจังหวัดเพชรบุรี	แพ่ง	-	-	386	148	141	19	-	-	-	694
	ผู้บริโภคร	-	-	631	67	29	-	-	-	-	727
	สิ่งแวดล้อม	-	-	-	-	-	-	-	-	-	-
	อาญา	-	-	379	220	153	5	-	-	-	757
	รวม	-	-	1,396	435	323	24	-	-	-	2,178
ศาลจังหวัดราชบุรี	แพ่ง	-	-	455	102	52	-	-	-	-	609
	ผู้บริโภคร	-	-	407	34	5	-	-	-	-	446
	สิ่งแวดล้อม	-	-	2	-	-	-	-	-	-	2
	อาญา	-	-	409	127	32	1	-	-	-	569
	รวม	-	-	1,273	263	89	1	-	-	-	1,626
ศาลจังหวัดสมุทรสงคราม	แพ่ง	-	-	191	32	20	-	-	-	-	243
	ผู้บริโภคร	-	-	489	9	4	-	-	-	-	502
	สิ่งแวดล้อม	-	-	-	-	-	-	-	-	-	-
	อาญา	-	-	110	36	21	-	-	-	-	167
	รวม	-	-	790	77	45	-	-	-	-	912
ศาลจังหวัดสมุทรสาคร	แพ่ง	-	-	1,085	252	186	3	-	-	-	1,526
	ผู้บริโภคร	-	-	2,383	385	115	-	-	-	-	2,883
	สิ่งแวดล้อม	-	-	-	-	-	-	-	-	-	-
	อาญา	-	-	481	303	219	1	-	-	-	1,004
	รวม	-	-	3,949	940	520	4	-	-	-	5,413

3.9 สถิติคดีที่ค้างพิจารณา จำแนกตามระยะเวลาในการพิจารณาคดีของศาลชั้นต้นทั่วราชอาณาจักร ประจำปี พ.ศ. 2564

ศาล	ประเภทคดี	ระยะเวลาค้างพิจารณาคดี									
		ไม่เกิน 1 เดือน	เกิน 1 เดือน ไม่เกิน 3 เดือน	เกิน 3 เดือน ไม่เกิน 6 เดือน	เกิน 6 เดือน ไม่เกิน 1 ปี	เกิน 1 ปี ไม่เกิน 2 ปี	เกิน 2 ปี ไม่เกิน 3 ปี	เกิน 3 ปี ไม่เกิน 4 ปี	เกิน 4 ปี ไม่เกิน 5 ปี	เกิน 5 ปีขึ้นไป	รวม
ศาลจังหวัดสุพรรณบุรี	แพ่ง	133	73	238	136	40	-	-	-	-	620
	ผู้บริโภคร	137	58	164	65	9	-	-	-	-	433
	สิ่งแวดล้อม	-	-	-	-	-	-	-	-	-	-
	อาญา	157	151	89	92	30	-	-	-	-	519
	รวม	427	282	491	293	79	-	-	-	-	1,572
ศาลจังหวัดหัวหิน	แพ่ง	74	38	34	35	13	1	-	-	-	195
	ผู้บริโภคร	160	51	18	7	5	-	-	-	-	241
	สิ่งแวดล้อม	-	-	-	-	-	-	-	-	-	-
	อาญา	46	54	53	28	17	-	-	-	-	198
	คดีนักท่งเที่ยว(แพ่ง)	-	-	-	-	-	-	-	-	-	-
	คดีนักท่งเที่ยว(ผู้บริโภคร)	-	-	-	-	-	-	-	-	-	-
	คดีนักท่งเที่ยว(สิ่งแวดล้อม)	-	-	-	-	-	-	-	-	-	-
	คดีนักท่งเที่ยว(อาญา)	-	-	-	-	-	-	-	-	-	-
	รวม	280	143	105	70	35	1	-	-	-	634
รวมศาลจังหวัดสังกัดภาค 7	แพ่ง	585	770	2,744	1,085	626	30	-	-	-	5,840
	ผู้บริโภคร	990	1,562	4,670	1,263	213	-	-	-	-	8,698
	สิ่งแวดล้อม	3	3	6	-	1	-	-	-	-	13
	อาญา	543	594	1,861	1,248	665	12	-	-	-	4,923
	คดีนักท่งเที่ยว(แพ่ง)	-	-	-	-	-	-	-	-	-	-
	คดีนักท่งเที่ยว(ผู้บริโภคร)	-	-	-	-	-	-	-	-	-	-
	คดีนักท่งเที่ยว(สิ่งแวดล้อม)	-	-	-	-	-	-	-	-	-	-
	คดีนักท่งเที่ยว(อาญา)	-	-	-	-	-	-	-	-	-	-
	รวม	2,121	2,929	9,281	3,596	1,505	42	-	-	-	19,474

3.9 สถิติคดีที่ค้างพิจารณา จำแนกตามระยะเวลาในการพิจารณาคดีของศาลชั้นต้นทั่วราชอาณาจักร ประจำปี พ.ศ. 2564

ศาล	ประเภทคดี	ระยะเวลาค้างพิจารณาคดี									
		ไม่เกิน 1 เดือน	เกิน 1 เดือน ไม่เกิน 3 เดือน	เกิน 3 เดือน ไม่เกิน 6 เดือน	เกิน 6 เดือน ไม่เกิน 1 ปี	เกิน 1 ปี ไม่เกิน 2 ปี	เกิน 2 ปี ไม่เกิน 3 ปี	เกิน 3 ปี ไม่เกิน 4 ปี	เกิน 4 ปี ไม่เกิน 5 ปี	เกิน 5 ปีขึ้นไป	รวม
ศาลแขวงนครปฐม	แพ่ง	83	175	90	303	38	-	-	-	-	689
	ผู้บริโภครวม	371	1,006	72	1,397	248	-	-	-	-	3,094
	สิ่งแวดล้อม	-	-	-	-	-	-	-	-	-	-
	อาญา	92	3	139	159	100	-	-	-	-	493
	รวม	546	1,184	301	1,859	386	-	-	-	-	4,276
ศาลแขวงราชบุรี	แพ่ง	43	99	114	100	31	-	-	-	-	387
	ผู้บริโภครวม	383	722	926	617	245	-	-	-	-	2,893
	สิ่งแวดล้อม	-	-	-	-	-	-	-	-	-	-
	อาญา	37	71	64	88	55	-	-	-	-	315
	รวม	463	892	1,104	805	331	-	-	-	-	3,595
ศาลแขวงสุพรรณบุรี	แพ่ง	-	-	145	32	16	-	-	-	-	193
	ผู้บริโภครวม	-	-	846	98	33	-	-	-	-	977
	สิ่งแวดล้อม	-	-	-	-	-	-	-	-	-	-
	อาญา	-	-	115	52	28	-	-	-	-	195
	รวม	-	-	1,106	182	77	-	-	-	-	1,365
รวมศาลแขวงสังกัดภาค 7	แพ่ง	126	274	349	435	85	-	-	-	-	1,269
	ผู้บริโภครวม	754	1,728	1,844	2,112	526	-	-	-	-	6,964
	สิ่งแวดล้อม	-	-	-	-	-	-	-	-	-	-
	อาญา	129	74	318	299	183	-	-	-	-	1,003
	รวม	1,009	2,076	2,511	2,846	794	-	-	-	-	9,236

3.9 สถิติคดีที่ค้างพิจารณา จำแนกตามระยะเวลาในการพิจารณาคดีของศาลชั้นต้นทั่วราชอาณาจักร ประจำปี พ.ศ. 2564

ศาล	ประเภทคดี	ระยะเวลาค้างพิจารณาคดี									
		ไม่เกิน 1 เดือน	เกิน 1 เดือน ไม่เกิน 3 เดือน	เกิน 3 เดือน ไม่เกิน 6 เดือน	เกิน 6 เดือน ไม่เกิน 1 ปี	เกิน 1 ปี ไม่เกิน 2 ปี	เกิน 2 ปี ไม่เกิน 3 ปี	เกิน 3 ปี ไม่เกิน 4 ปี	เกิน 4 ปี ไม่เกิน 5 ปี	เกิน 5 ปีขึ้นไป	รวม
ศาลจังหวัดทองผาภูมิ(พิจารณาคดีเยาวชนและครอบครัว)	แพ่ง			5	-	1	-	-	-	-	6
	อาญา			3	-	-	-	-	-	-	3
	คุ้มครองเด็ก			-	-	-	-	-	-	-	-
	ความรุนแรง			-	-	-	-	-	-	-	-
	รวม	-	-	8	-	1	-	-	-	-	9
ศาลเยาวชนและครอบครัวจังหวัดกาญจนบุรี	แพ่ง			64	3	-	-	-	-	-	67
	อาญา			24	1	-	-	-	-	-	25
	คุ้มครองเด็ก			-	-	-	-	-	-	-	-
	ความรุนแรง			-	-	-	-	-	-	-	-
	รวม	-	-	88	4	-	-	-	-	-	92
ศาลเยาวชนและครอบครัวจังหวัดนครปฐม	แพ่ง			47	9	1	-	-	-	-	57
	อาญา			11	1	-	-	-	-	-	12
	คุ้มครองเด็ก			-	-	-	-	-	-	-	-
	ความรุนแรง			2	-	-	-	-	-	-	2
	รวม	-	-	60	10	1	-	-	-	-	71
ศาลเยาวชนและครอบครัวจังหวัดประจวบคีรีขันธ์	แพ่ง			55	6	5	-	-	-	-	66
	อาญา			3	-	-	-	-	-	-	3
	คุ้มครองเด็ก			-	-	-	-	-	-	-	-
	ความรุนแรง			-	-	-	-	-	-	-	-
	รวม	-	-	58	6	5	-	-	-	-	69

3.9 สถิติคดีที่ค้างพิจารณา จำแนกตามระยะเวลาในการพิจารณาคดีของศาลชั้นต้นทั่วราชอาณาจักร ประจำปี พ.ศ. 2564

ศาล	ประเภทคดี	ระยะเวลาค้างพิจารณาคดี									
		ไม่เกิน 1 เดือน	เกิน 1 เดือน ไม่เกิน 3 เดือน	เกิน 3 เดือน ไม่เกิน 6 เดือน	เกิน 6 เดือน ไม่เกิน 1 ปี	เกิน 1 ปี ไม่เกิน 2 ปี	เกิน 2 ปี ไม่เกิน 3 ปี	เกิน 3 ปี ไม่เกิน 4 ปี	เกิน 4 ปี ไม่เกิน 5 ปี	เกิน 5 ปีขึ้นไป	รวม
ศาลเยาวชนและครอบครัวจังหวัดเพชรบุรี	แพ่ง			48	6	-	-	-	-	-	54
	อาญา			10	-	-	-	-	-	-	10
	คุ้มครองเด็ก			-	-	-	-	-	-	-	-
	ความรุนแรง			-	-	-	-	-	-	-	-
	รวม	-	-	58	6	-	-	-	-	-	64
ศาลเยาวชนและครอบครัวจังหวัดราชบุรี	แพ่ง			80	14	5	-	-	-	-	99
	อาญา			14	2	-	-	-	-	-	16
	คุ้มครองเด็ก			-	-	-	-	-	-	-	-
	ความรุนแรง			2	-	-	-	-	-	-	2
	รวม	-	-	96	16	5	-	-	-	-	117
ศาลเยาวชนและครอบครัวจังหวัดสมุทรสงคราม	แพ่ง			8	2	-	-	-	-	-	10
	อาญา			-	-	-	-	-	-	-	-
	คุ้มครองเด็ก			-	-	-	-	-	-	-	-
	ความรุนแรง			1	-	-	-	-	-	-	1
	รวม	-	-	9	2	-	-	-	-	-	11
ศาลเยาวชนและครอบครัวจังหวัดสมุทรสาคร	แพ่ง			63	12	1	-	-	-	-	76
	อาญา			-	4	2	-	-	-	-	6
	คุ้มครองเด็ก			-	-	-	-	-	-	-	-
	ความรุนแรง			-	-	-	-	-	-	-	-
	รวม	-	-	63	16	3	-	-	-	-	82

3.9 สถิติคดีที่ค้างพิจารณา จำแนกตามระยะเวลาในการพิจารณาคดีของศาลชั้นต้นทั่วราชอาณาจักร ประจำปี พ.ศ. 2564

ศาล	ประเภทคดี	ระยะเวลาค้างพิจารณาคดี									
		ไม่เกิน 1 เดือน	เกิน 1 เดือน ไม่เกิน 3 เดือน	เกิน 3 เดือน ไม่เกิน 6 เดือน	เกิน 6 เดือน ไม่เกิน 1 ปี	เกิน 1 ปี ไม่เกิน 2 ปี	เกิน 2 ปี ไม่เกิน 3 ปี	เกิน 3 ปี ไม่เกิน 4 ปี	เกิน 4 ปี ไม่เกิน 5 ปี	เกิน 5 ปีขึ้นไป	รวม
ศาลเยาวชนและครอบครัวจังหวัดสุพรรณบุรี	แพ่ง			32	4	-	-	-	-	-	36
	อาญา			6	-	-	-	-	-	-	6
	คุ้มครองเด็ก			-	-	-	-	-	-	-	-
	ความรุนแรง			-	-	-	-	-	-	-	-
	รวม	-	-	38	4	-	-	-	-	-	42
รวมศาลเยาวชนและครอบครัวสังกัดภาค 7	แพ่ง	-	-	402	56	13	-	-	-	-	471
	อาญา	-	-	71	8	2	-	-	-	-	81
	คุ้มครองเด็ก	-	-	-	-	-	-	-	-	-	-
	ความรุนแรง	-	-	5	-	-	-	-	-	-	5
	รวม	-	-	478	64	15	-	-	-	-	557
รวมศาลชั้นต้นสังกัดภาค 7		3,130	5,005	12,270	6,506	2,314	42	-	-	-	29,267

3.9 สถิติคดีที่ค้างพิจารณา จำแนกตามระยะเวลาในการพิจารณาคดีของศาลชั้นต้นทั่วราชอาณาจักร ประจำปี พ.ศ. 2564

ศาล	ประเภทคดี	ระยะเวลาค้างพิจารณาคดี										
		ไม่เกิน 1 เดือน	เกิน 1 เดือน ไม่เกิน 3 เดือน	เกิน 3 เดือน ไม่เกิน 6 เดือน	เกิน 6 เดือน ไม่เกิน 1 ปี	เกิน 1 ปี ไม่เกิน 2 ปี	เกิน 2 ปี ไม่เกิน 3 ปี	เกิน 3 ปี ไม่เกิน 4 ปี	เกิน 4 ปี ไม่เกิน 5 ปี	เกิน 5 ปีขึ้นไป	รวม	
ศาลชั้นต้นสังกัดภาค 8												-
ศาลจังหวัดกระบี่	แพ่ง	61	100	46	66	56	7	-	-	-	-	336
	ผู้บริโภครวม	100	100	149	15	13	-	-	-	-	-	377
	สิ่งแวดล้อม	1	1	-	-	-	-	-	-	-	-	2
	อาญา	124	200	100	146	95	3	-	-	-	-	668
	คดีนักโทษเทียว(แพ่ง)	-	-	-	-	-	-	-	-	-	-	-
	คดีนักโทษเทียว(ผู้บริโภค)	-	-	-	-	-	-	-	-	-	-	-
	คดีนักโทษเทียว(สิ่งแวดล้อม)	-	-	-	-	-	-	-	-	-	-	-
	คดีนักโทษเทียว(อาญา)	-	-	-	-	-	-	-	-	-	-	-
	รวม	286	401	295	227	164	10	-	-	-	-	1,383
ศาลจังหวัดเกาะสมุย	แพ่ง	27	61	23	33	22	2	-	-	-	-	168
	ผู้บริโภครวม	154	65	10	8	3	-	-	-	-	-	240
	สิ่งแวดล้อม	-	-	-	-	-	-	-	-	-	-	-
	อาญา	24	41	37	29	14	2	-	-	-	-	147
	คดีนักโทษเทียว(แพ่ง)	-	-	-	-	-	-	-	-	-	-	-
	คดีนักโทษเทียว(ผู้บริโภค)	-	-	-	-	-	-	-	-	-	-	-
	คดีนักโทษเทียว(สิ่งแวดล้อม)	-	-	-	-	-	-	-	-	-	-	-
	คดีนักโทษเทียว(อาญา)	-	7	-	2	-	-	-	-	-	-	9
	รวม	205	174	70	72	39	4	-	-	-	-	564
ศาลจังหวัดชุมพร	แพ่ง	50	64	24	63	32	3	-	-	-	-	236
	ผู้บริโภครวม	189	176	19	7	7	-	-	-	-	-	398
	สิ่งแวดล้อม	-	-	-	-	-	-	-	-	-	-	-
	อาญา	77	84	119	123	50	-	-	-	-	-	453
	รวม	316	324	162	193	89	3	-	-	-	-	1,087

3.9 สถิติคดีที่ค้างพิจารณา จำแนกตามระยะเวลาในการพิจารณาคดีของศาลชั้นต้นทั่วราชอาณาจักร ประจำปี พ.ศ. 2564

ศาล	ประเภทคดี	ระยะเวลาค้างพิจารณาคดี									
		ไม่เกิน 1 เดือน	เกิน 1 เดือน ไม่เกิน 3 เดือน	เกิน 3 เดือน ไม่เกิน 6 เดือน	เกิน 6 เดือน ไม่เกิน 1 ปี	เกิน 1 ปี ไม่เกิน 2 ปี	เกิน 2 ปี ไม่เกิน 3 ปี	เกิน 3 ปี ไม่เกิน 4 ปี	เกิน 4 ปี ไม่เกิน 5 ปี	เกิน 5 ปีขึ้นไป	รวม
ศาลจังหวัดไชยา	แพ่ง	-	-	60	22	9	-	-	-	-	91
	ผู้บริโภครวม	-	-	105	11	1	-	-	-	-	117
	สิ่งแวดล้อม	-	-	-	-	-	-	-	-	-	-
	อาญา	-	-	121	45	15	-	-	-	-	181
	รวม	-	-	286	78	25	-	-	-	-	389
ศาลจังหวัดตะกั่วป่า	แพ่ง	-	-	50	6	5	-	-	-	-	61
	ผู้บริโภครวม	-	-	92	8	-	-	-	-	-	100
	สิ่งแวดล้อม	-	-	-	-	-	-	-	-	-	-
	อาญา	-	-	59	25	7	-	-	-	-	91
	รวม	-	-	201	39	12	-	-	-	-	252
ศาลจังหวัดทุ่งสง	แพ่ง	99	68	46	39	27	-	-	-	-	279
	ผู้บริโภครวม	101	147	29	32	2	-	-	-	-	311
	สิ่งแวดล้อม	-	-	1	2	-	-	-	-	-	3
	อาญา	98	144	170	183	41	-	-	-	-	636
	รวม	298	359	246	256	70	-	-	-	-	1,229
ศาลจังหวัดนครศรีธรรมราช	แพ่ง	-	-	369	117	74	3	-	-	-	563
	ผู้บริโภครวม	-	-	310	61	17	-	-	-	-	388
	สิ่งแวดล้อม	-	-	-	1	1	-	-	-	-	2
	อาญา	-	-	562	324	89	-	-	-	-	975
	รวม	-	-	1,241	503	181	3	-	-	-	1,928

3.9 สถิติคดีที่ค้างพิจารณา จำแนกตามระยะเวลาในการพิจารณาคดีของศาลชั้นต้นทั่วราชอาณาจักร ประจำปี พ.ศ. 2564

ศาล	ประเภทคดี	ระยะเวลาค้างพิจารณาคดี									
		ไม่เกิน 1 เดือน	เกิน 1 เดือน ไม่เกิน 3 เดือน	เกิน 3 เดือน ไม่เกิน 6 เดือน	เกิน 6 เดือน ไม่เกิน 1 ปี	เกิน 1 ปี ไม่เกิน 2 ปี	เกิน 2 ปี ไม่เกิน 3 ปี	เกิน 3 ปี ไม่เกิน 4 ปี	เกิน 4 ปี ไม่เกิน 5 ปี	เกิน 5 ปีขึ้นไป	รวม
ศาลจังหวัดปากพนัง	แพ่ง	-	-	114	15	11	-	-	-	-	140
	ผู้บริโภครวม	-	-	245	5	2	-	-	-	-	252
	สิ่งแวดล้อม	-	-	-	-	-	-	-	-	-	-
	อาญา	-	-	97	36	12	1	-	-	-	146
	รวม	-	-	456	56	25	1	-	-	-	538
ศาลจังหวัดพังงา	แพ่ง	-	-	102	30	23	2	-	-	-	157
	ผู้บริโภครวม	-	-	388	17	1	-	-	-	-	406
	สิ่งแวดล้อม	-	-	-	-	-	-	-	-	-	-
	อาญา	-	-	150	46	11	-	-	-	-	207
	รวม	-	-	640	93	35	2	-	-	-	770
ศาลจังหวัดภูเก็ต	แพ่ง	146	302	199	213	142	9	-	-	-	1,011
	ผู้บริโภครวม	223	356	186	191	67	1	-	-	-	1,024
	สิ่งแวดล้อม	-	-	-	-	-	-	-	-	-	-
	อาญา	84	131	111	161	72	11	-	-	-	570
	คดีนักท่องเที่ยว(แพ่ง)	-	-	-	-	-	-	-	-	-	-
	คดีนักท่องเที่ยว(ผู้บริโภครวม)	-	-	-	-	-	-	-	-	-	-
	คดีนักท่องเที่ยว(สิ่งแวดล้อม)	-	-	-	-	-	-	-	-	-	-
	คดีนักท่องเที่ยว(อาญา)	-	-	-	-	-	-	-	-	-	-
	รวม	453	789	496	565	281	21	-	-	-	2,605
ศาลจังหวัดระนอง	แพ่ง	-	-	107	42	40	2	-	-	-	191
	ผู้บริโภครวม	-	-	274	31	9	-	-	-	-	314
	สิ่งแวดล้อม	-	-	-	-	-	-	-	-	-	-
	อาญา	-	-	145	83	76	2	-	-	-	306
	รวม	-	-	526	156	125	4	-	-	-	811

3.9 สถิติคดีที่ค้างพิจารณา จำแนกตามระยะเวลาในการพิจารณาคดีของศาลชั้นต้นทั่วราชอาณาจักร ประจำปี พ.ศ. 2564

ศาล	ประเภทคดี	ระยะเวลาค้างพิจารณาคดี									
		ไม่เกิน 1 เดือน	เกิน 1 เดือน ไม่เกิน 3 เดือน	เกิน 3 เดือน ไม่เกิน 6 เดือน	เกิน 6 เดือน ไม่เกิน 1 ปี	เกิน 1 ปี ไม่เกิน 2 ปี	เกิน 2 ปี ไม่เกิน 3 ปี	เกิน 3 ปี ไม่เกิน 4 ปี	เกิน 4 ปี ไม่เกิน 5 ปี	เกิน 5 ปีขึ้นไป	รวม
ศาลจังหวัดเวียงสระ	แพ่ง	44	81	34	51	23	-	-	-	-	233
	ผู้บริโภคร	147	151	13	107	7	-	-	-	-	425
	สิ่งแวดล้อม	2	-	1	2	1	-	-	-	-	6
	อาญา	70	88	57	55	41	1	-	-	-	312
	รวม	263	320	105	215	72	1	-	-	-	976
ศาลจังหวัดสุราษฎร์ธานี	แพ่ง	-	-	218	98	55	-	-	-	-	371
	ผู้บริโภคร	-	-	293	64	7	-	-	-	-	364
	สิ่งแวดล้อม	-	-	-	-	-	-	-	-	-	-
	อาญา	-	-	430	177	42	-	-	-	-	649
	รวม	-	-	941	339	104	-	-	-	-	1,384
ศาลจังหวัดหลังสวน	แพ่ง	-	-	113	20	10	-	-	-	-	143
	ผู้บริโภคร	-	-	176	7	-	-	-	-	-	183
	สิ่งแวดล้อม	-	-	-	-	-	-	-	-	-	-
	อาญา	-	-	165	32	11	-	-	-	-	208
	รวม	-	-	454	59	21	-	-	-	-	534
รวมศาลจังหวัดสังกัดภาค 8	แพ่ง	427	676	1,505	815	529	28	-	-	-	3,980
	ผู้บริโภคร	914	995	2,289	564	136	1	-	-	-	4,899
	สิ่งแวดล้อม	3	1	2	5	2	-	-	-	-	13
	อาญา	477	688	2,323	1,465	576	20	-	-	-	5,549
	คดีนักทองเทียว(แพ่ง)	-	-	-	-	-	-	-	-	-	-
	คดีนักทองเทียว(ผู้บริโภคร)	-	-	-	-	-	-	-	-	-	-
	คดีนักทองเทียว(สิ่งแวดล้อม)	-	-	-	-	-	-	-	-	-	-
	คดีนักทองเทียว(อาญา)	-	7	-	2	-	-	-	-	-	9
	รวม	1,821	2,367	6,119	2,851	1,243	49	-	-	-	14,450

3.9 สถิติคดีที่ค้างพิจารณา จำแนกตามระยะเวลาในการพิจารณาคดีของศาลชั้นต้นทั่วราชอาณาจักร ประจำปี พ.ศ. 2564

ศาล	ประเภทคดี	ระยะเวลาค้างพิจารณาคดี									
		ไม่เกิน 1 เดือน	เกิน 1 เดือน ไม่เกิน 3 เดือน	เกิน 3 เดือน ไม่เกิน 6 เดือน	เกิน 6 เดือน ไม่เกิน 1 ปี	เกิน 1 ปี ไม่เกิน 2 ปี	เกิน 2 ปี ไม่เกิน 3 ปี	เกิน 3 ปี ไม่เกิน 4 ปี	เกิน 4 ปี ไม่เกิน 5 ปี	เกิน 5 ปีขึ้นไป	รวม
ศาลแขวงกระบี่	แพ่ง	20	45	28	59	9	-	-	-	-	161
	ผู้บริโภครวม	232	313	36	160	10	-	-	-	-	751
	สิ่งแวดล้อม	-	-	-	1	-	-	-	-	-	1
	อาญา	28	48	44	71	21	-	-	-	-	212
	คดีนักโทษเที่ยว(แพ่ง)	-	-	-	-	-	-	-	-	-	-
	คดีนักโทษเที่ยว(ผู้บริโภค)	-	-	-	-	-	-	-	-	-	-
	คดีนักโทษเที่ยว(สิ่งแวดล้อม)	-	-	-	-	-	-	-	-	-	-
	คดีนักโทษเที่ยว(อาญา)	-	-	-	-	-	-	-	-	-	-
	รวม	280	406	108	291	40	-	-	-	-	1,125
ศาลแขวงทุ่งสง	แพ่ง	30	34	9	8	2	-	-	-	-	83
	ผู้บริโภครวม	253	278	8	6	-	-	-	-	-	545
	สิ่งแวดล้อม	-	-	-	-	-	-	-	-	-	-
	อาญา	18	32	28	26	7	-	-	-	-	111
	รวม	301	344	45	40	9	-	-	-	-	739
ศาลแขวงนครศรีธรรมราช	แพ่ง	-	-	106	21	5	-	-	-	-	132
	ผู้บริโภครวม	-	-	54	6	2	-	-	-	-	62
	สิ่งแวดล้อม	-	-	-	-	-	-	-	-	-	-
	อาญา	-	-	91	48	15	-	-	-	-	154
	รวม	-	-	251	75	22	-	-	-	-	348

3.9 สถิติคดีที่ค้างพิจารณา จำแนกตามระยะเวลาในการพิจารณาคดีของศาลชั้นต้นทั่วราชอาณาจักร ประจำปี พ.ศ. 2564

ศาล	ประเภทคดี	ระยะเวลาค้างพิจารณาคดี									
		ไม่เกิน 1 เดือน	เกิน 1 เดือน ไม่เกิน 3 เดือน	เกิน 3 เดือน ไม่เกิน 6 เดือน	เกิน 6 เดือน ไม่เกิน 1 ปี	เกิน 1 ปี ไม่เกิน 2 ปี	เกิน 2 ปี ไม่เกิน 3 ปี	เกิน 3 ปี ไม่เกิน 4 ปี	เกิน 4 ปี ไม่เกิน 5 ปี	เกิน 5 ปีขึ้นไป	รวม
ศาลแขวงภูเก็ต	แพ่ง	91	114	62	47	15	-	-	-	-	329
	ผู้บริโภครวม	436	956	729	96	22	-	-	-	-	2,239
	สิ่งแวดล้อม	-	-	-	-	-	-	-	-	-	-
	อาญา	60	88	80	65	52	3	-	-	-	348
	คดีนักโทษเทียว(แพ่ง)	-	-	-	-	-	-	-	-	-	-
	คดีนักโทษเทียว(ผู้บริโภค)	-	-	-	-	-	-	-	-	-	-
	คดีนักโทษเทียว(สิ่งแวดล้อม)	-	-	-	-	-	-	-	-	-	-
	คดีนักโทษเทียว(อาญา)	-	-	-	-	-	-	-	-	-	-
	รวม	587	1,158	871	208	89	3	-	-	-	2,916
ศาลแขวงสุราษฎร์ธานี	แพ่ง	31	56	17	19	7	-	-	-	-	130
	ผู้บริโภครวม	307	268	14	10	1	-	-	-	-	600
	สิ่งแวดล้อม	-	-	-	-	-	-	-	-	-	-
	อาญา	40	47	36	66	20	-	-	-	-	209
	รวม	378	371	67	95	28	-	-	-	-	939
รวมศาลแขวงสังกัดภาค 8	แพ่ง	172	249	222	154	38	-	-	-	-	835
	ผู้บริโภครวม	1,228	1,815	841	278	35	-	-	-	-	4,197
	สิ่งแวดล้อม	-	-	-	1	-	-	-	-	-	1
	อาญา	146	215	279	276	115	3	-	-	-	1,034
	คดีนักโทษเทียว(แพ่ง)	-	-	-	-	-	-	-	-	-	-
	คดีนักโทษเทียว(ผู้บริโภค)	-	-	-	-	-	-	-	-	-	-
	คดีนักโทษเทียว(สิ่งแวดล้อม)	-	-	-	-	-	-	-	-	-	-
	คดีนักโทษเทียว(อาญา)	-	-	-	-	-	-	-	-	-	-
	รวม	1,546	2,279	1,342	709	188	3	-	-	-	6,067

3.9 สถิติคดีที่ค้างพิจารณา จำแนกตามระยะเวลาในการพิจารณาคดีของศาลชั้นต้นทั่วราชอาณาจักร ประจำปี พ.ศ. 2564

ศาล	ประเภทคดี	ระยะเวลาค้างพิจารณาคดี									
		ไม่เกิน 1 เดือน	เกิน 1 เดือน ไม่เกิน 3 เดือน	เกิน 3 เดือน ไม่เกิน 6 เดือน	เกิน 6 เดือน ไม่เกิน 1 ปี	เกิน 1 ปี ไม่เกิน 2 ปี	เกิน 2 ปี ไม่เกิน 3 ปี	เกิน 3 ปี ไม่เกิน 4 ปี	เกิน 4 ปี ไม่เกิน 5 ปี	เกิน 5 ปีขึ้นไป	รวม
ศาลจังหวัดเกาะสมุย(พิจารณาคดีเยาวชนและครอบครัว)	แพ่ง			17	5	-	-	-	-	-	22
	อาญา			2	-	-	-	-	-	-	2
	คุ้มครองเด็ก			-	-	-	-	-	-	-	-
	ความรุนแรง			-	-	-	-	-	-	-	-
	รวม	-	-	19	5	-	-	-	-	-	24
ศาลจังหวัดตะกั่วป่า(พิจารณาคดีเยาวชนและครอบครัว)	แพ่ง			3	1	-	-	-	-	-	4
	อาญา			1	-	-	-	-	-	-	1
	คุ้มครองเด็ก			-	-	-	-	-	-	-	-
	ความรุนแรง			-	-	-	-	-	-	-	-
	รวม	-	-	4	1	-	-	-	-	-	5
ศาลเยาวชนและครอบครัวจังหวัดกระบี่	แพ่ง			27	3	-	-	-	-	-	30
	อาญา			7	2	-	-	-	-	-	9
	คุ้มครองเด็ก			-	-	-	-	-	-	-	-
	ความรุนแรง			-	-	-	-	-	-	-	-
	รวม	-	-	34	5	-	-	-	-	-	39
ศาลเยาวชนและครอบครัวจังหวัดชุมพร	แพ่ง			12	7	2	-	-	-	-	21
	อาญา			4	1	-	-	-	-	-	5
	คุ้มครองเด็ก			-	-	-	-	-	-	-	-
	ความรุนแรง			-	-	-	-	-	-	-	-
	รวม	-	-	16	8	2	-	-	-	-	26

3.9 สถิติคดีที่ค้างพิจารณา จำแนกตามระยะเวลาในการพิจารณาคดีของศาลชั้นต้นทั่วราชอาณาจักร ประจำปี พ.ศ. 2564

ศาล	ประเภทคดี	ระยะเวลาค้างพิจารณาคดี									
		ไม่เกิน 1 เดือน	เกิน 1 เดือน ไม่เกิน 3 เดือน	เกิน 3 เดือน ไม่เกิน 6 เดือน	เกิน 6 เดือน ไม่เกิน 1 ปี	เกิน 1 ปี ไม่เกิน 2 ปี	เกิน 2 ปี ไม่เกิน 3 ปี	เกิน 3 ปี ไม่เกิน 4 ปี	เกิน 4 ปี ไม่เกิน 5 ปี	เกิน 5 ปีขึ้นไป	รวม
ศาลเยาวชนและครอบครัวจังหวัดนครศรีธรรมราช	แพ่ง			97	24	-	-	-	-	-	121
	อาญา			30	5	-	-	-	-	-	35
	คุ้มครองเด็ก			-	-	-	-	-	-	-	-
	ความรุนแรง			1	-	-	-	-	-	-	1
	รวม	-	-	128	29	-	-	-	-	-	157
ศาลเยาวชนและครอบครัวจังหวัดพังงา	แพ่ง			4	-	-	-	-	-	-	4
	อาญา			-	-	-	-	-	-	-	-
	คุ้มครองเด็ก			-	-	-	-	-	-	-	-
	ความรุนแรง			-	-	-	-	-	-	-	-
	รวม	-	-	4	-	-	-	-	-	-	4
ศาลเยาวชนและครอบครัวจังหวัดภูเก็ต	แพ่ง			55	7	2	-	-	-	-	64
	อาญา			5	2	-	-	-	-	-	7
	คุ้มครองเด็ก			-	-	-	-	-	-	-	-
	ความรุนแรง			-	-	-	-	-	-	-	-
	รวม	-	-	60	9	2	-	-	-	-	71
ศาลเยาวชนและครอบครัวจังหวัดระนอง	แพ่ง			6	3	-	-	-	-	-	9
	อาญา			-	-	-	-	-	-	-	-
	คุ้มครองเด็ก			-	-	-	-	-	-	-	-
	ความรุนแรง			-	-	-	-	-	-	-	-
	รวม	-	-	6	3	-	-	-	-	-	9

3.9 สถิติคดีที่ค้างพิจารณา จำแนกตามระยะเวลาในการพิจารณาคดีของศาลชั้นต้นทั่วราชอาณาจักร ประจำปี พ.ศ. 2564

ศาล	ประเภทคดี	ระยะเวลาค้างพิจารณาคดี									
		ไม่เกิน 1 เดือน	เกิน 1 เดือน ไม่เกิน 3 เดือน	เกิน 3 เดือน ไม่เกิน 6 เดือน	เกิน 6 เดือน ไม่เกิน 1 ปี	เกิน 1 ปี ไม่เกิน 2 ปี	เกิน 2 ปี ไม่เกิน 3 ปี	เกิน 3 ปี ไม่เกิน 4 ปี	เกิน 4 ปี ไม่เกิน 5 ปี	เกิน 5 ปีขึ้นไป	รวม
ศาลเยาวชนและครอบครัวจังหวัดสุราษฎร์ธานี	แพ่ง			50	11	2	-	-	-	-	63
	อาญา			10	1	-	-	-	-	-	11
	คุ้มครองเด็ก			-	-	-	-	-	-	-	-
	ความรุนแรง			2	-	-	-	-	-	-	2
	รวม	-	-	62	12	2	-	-	-	-	76
รวมศาลเยาวชนและครอบครัวสังกัดภาค 8	แพ่ง			271	61	6	-	-	-	-	338
	อาญา			59	11	-	-	-	-	-	70
	คุ้มครองเด็ก			-	-	-	-	-	-	-	-
	ความรุนแรง			3	-	-	-	-	-	-	3
	รวม	-	-	333	72	6	-	-	-	-	411
รวมศาลชั้นต้นสังกัดภาค 8		3,367	4,646	7,794	3,632	1,437	52	-	-	-	20,928

3.9 สถิติคดีที่ค้างพิจารณา จำแนกตามระยะเวลาในการพิจารณาคดีของศาลชั้นต้นทั่วประเทศ ประจำปี พ.ศ. 2564

ศาล	ประเภทคดี	ระยะเวลาค้างพิจารณาคดี										
		ไม่เกิน 1 เดือน	เกิน 1 เดือน ไม่เกิน 3 เดือน	เกิน 3 เดือน ไม่เกิน 6 เดือน	เกิน 6 เดือน ไม่เกิน 1 ปี	เกิน 1 ปี ไม่เกิน 2 ปี	เกิน 2 ปี ไม่เกิน 3 ปี	เกิน 3 ปี ไม่เกิน 4 ปี	เกิน 4 ปี ไม่เกิน 5 ปี	เกิน 5 ปีขึ้นไป	รวม	
ศาลชั้นต้นสังกัดภาค 9												-
ศาลจังหวัดตรัง	แพ่ง	85	77	52	58	51	2	-	-	-	-	325
	ผู้บริโภค	110	82	38	29	11	-	-	-	-	-	270
	สิ่งแวดล้อม	-	-	-	-	1	-	-	-	-	-	1
	อาญา	93	122	135	211	88	-	-	-	-	-	649
	รวม	288	281	225	298	151	2	-	-	-	-	1,245
ศาลจังหวัดนครราชสีมา	แพ่ง	-	-	151	11	2	-	-	-	-	-	164
	ผู้บริโภค	-	-	215	8	1	-	-	-	-	-	224
	สิ่งแวดล้อม	-	-	-	-	-	-	-	-	-	-	-
	อาญา	-	-	287	80	14	-	-	-	-	-	381
	รวม	-	-	653	99	17	-	-	-	-	-	769
ศาลจังหวัดนาทวี	แพ่ง	-	-	111	52	22	1	-	-	-	-	186
	ผู้บริโภค	-	-	305	6	2	-	-	-	-	-	313
	สิ่งแวดล้อม	-	-	-	-	-	-	-	-	-	-	-
	อาญา	-	-	276	103	59	-	-	-	-	-	438
	รวม	-	-	692	161	83	1	-	-	-	-	937
ศาลจังหวัดเบตง	แพ่ง	3	-	-	2	1	-	-	-	-	-	6
	ผู้บริโภค	16	3	2	-	-	-	-	-	-	-	21
	สิ่งแวดล้อม	-	-	-	-	-	-	-	-	-	-	-
	อาญา	31	20	10	8	2	-	-	-	-	-	71
	รวม	50	23	12	10	3	-	-	-	-	-	98

3.9 สถิติคดีที่ค้างพิจารณา จำแนกตามระยะเวลาในการพิจารณาคดีของศาลชั้นต้นทั่วราชอาณาจักร ประจำปี พ.ศ. 2564

ศาล	ประเภทคดี	ระยะเวลาค้างพิจารณาคดี									
		ไม่เกิน 1 เดือน	เกิน 1 เดือน ไม่เกิน 3 เดือน	เกิน 3 เดือน ไม่เกิน 6 เดือน	เกิน 6 เดือน ไม่เกิน 1 ปี	เกิน 1 ปี ไม่เกิน 2 ปี	เกิน 2 ปี ไม่เกิน 3 ปี	เกิน 3 ปี ไม่เกิน 4 ปี	เกิน 4 ปี ไม่เกิน 5 ปี	เกิน 5 ปีขึ้นไป	รวม
ศาลจังหวัดปัตตานี	แพ่ง	-	-	125	84	29	-	-	-	-	238
	ผู้บริโภครวม	-	-	18	154	57	-	-	-	-	229
	สิ่งแวดล้อม	-	-	-	-	-	-	-	-	-	-
	อาญา	-	-	297	127	57	1	-	-	-	482
	รวม	-	-	440	365	143	1	-	-	-	949
ศาลจังหวัดพัทลุง	แพ่ง	86	160	75	75	43	1	-	-	-	440
	ผู้บริโภครวม	324	702	248	119	29	-	-	-	-	1,422
	สิ่งแวดล้อม	-	1	-	-	-	-	-	-	-	1
	อาญา	163	267	192	287	143	4	-	-	-	1,056
	รวม	573	1,130	515	481	215	5	-	-	-	2,919
ศาลจังหวัดยะลา	แพ่ง	-	-	137	8	3	-	-	-	-	148
	ผู้บริโภครวม	-	-	117	4	-	-	-	-	-	121
	สิ่งแวดล้อม	-	-	-	-	-	-	-	-	-	-
	อาญา	-	-	273	42	3	-	-	-	-	318
	รวม	-	-	527	54	6	-	-	-	-	587
ศาลจังหวัดสงขลา	แพ่ง	-	-	473	175	134	11	-	-	-	793
	ผู้บริโภครวม	-	-	592	177	46	-	-	-	-	815
	สิ่งแวดล้อม	-	-	-	-	-	-	-	-	-	-
	อาญา	-	-	613	328	228	14	-	-	-	1,183
	รวม	-	-	1,678	680	408	25	-	-	-	2,791

3.9 สถิติคดีที่ค้างพิจารณา จำแนกตามระยะเวลาในการพิจารณาคดีของศาลชั้นต้นทั่วราชอาณาจักร ประจำปี พ.ศ. 2564

ศาล	ประเภทคดี	ระยะเวลาค้างพิจารณาคดี									
		ไม่เกิน 1 เดือน	เกิน 1 เดือน ไม่เกิน 3 เดือน	เกิน 3 เดือน ไม่เกิน 6 เดือน	เกิน 6 เดือน ไม่เกิน 1 ปี	เกิน 1 ปี ไม่เกิน 2 ปี	เกิน 2 ปี ไม่เกิน 3 ปี	เกิน 3 ปี ไม่เกิน 4 ปี	เกิน 4 ปี ไม่เกิน 5 ปี	เกิน 5 ปีขึ้นไป	รวม
ศาลจังหวัดสตูล	แพ่ง	-	-	102	24	9	3	-	-	-	138
	ผู้บริโภครวม	-	-	386	59	24	-	-	-	-	469
	สิ่งแวดล้อม	-	-	1	-	-	-	-	-	-	1
	อาญา	-	-	255	126	51	-	-	-	-	432
	รวม	-	-	744	209	84	3	-	-	-	1,040
รวมศาลจังหวัดสังกัดภาค 9	แพ่ง	174	237	1,226	489	294	18	-	-	-	2,438
	ผู้บริโภครวม	450	787	1,921	556	170	-	-	-	-	3,884
	สิ่งแวดล้อม	-	1	1	-	1	-	-	-	-	3
	อาญา	287	409	2,338	1,312	645	19	-	-	-	5,010
	รวม	911	1,434	5,486	2,357	1,110	37	-	-	-	11,335
ศาลแขวงตรัง	แพ่ง	30	19	8	14	1	-	-	-	-	72
	ผู้บริโภครวม	190	48	7	9	1	-	-	-	-	255
	สิ่งแวดล้อม	-	-	-	-	-	-	-	-	-	-
	อาญา	26	36	30	26	6	-	-	-	-	124
	รวม	246	103	45	49	8	-	-	-	-	451

3.9 สถิติคดีที่ค้างพิจารณา จำแนกตามระยะเวลาในการพิจารณาคดีของศาลชั้นต้นทั่วราชอาณาจักร ประจำปี พ.ศ. 2564

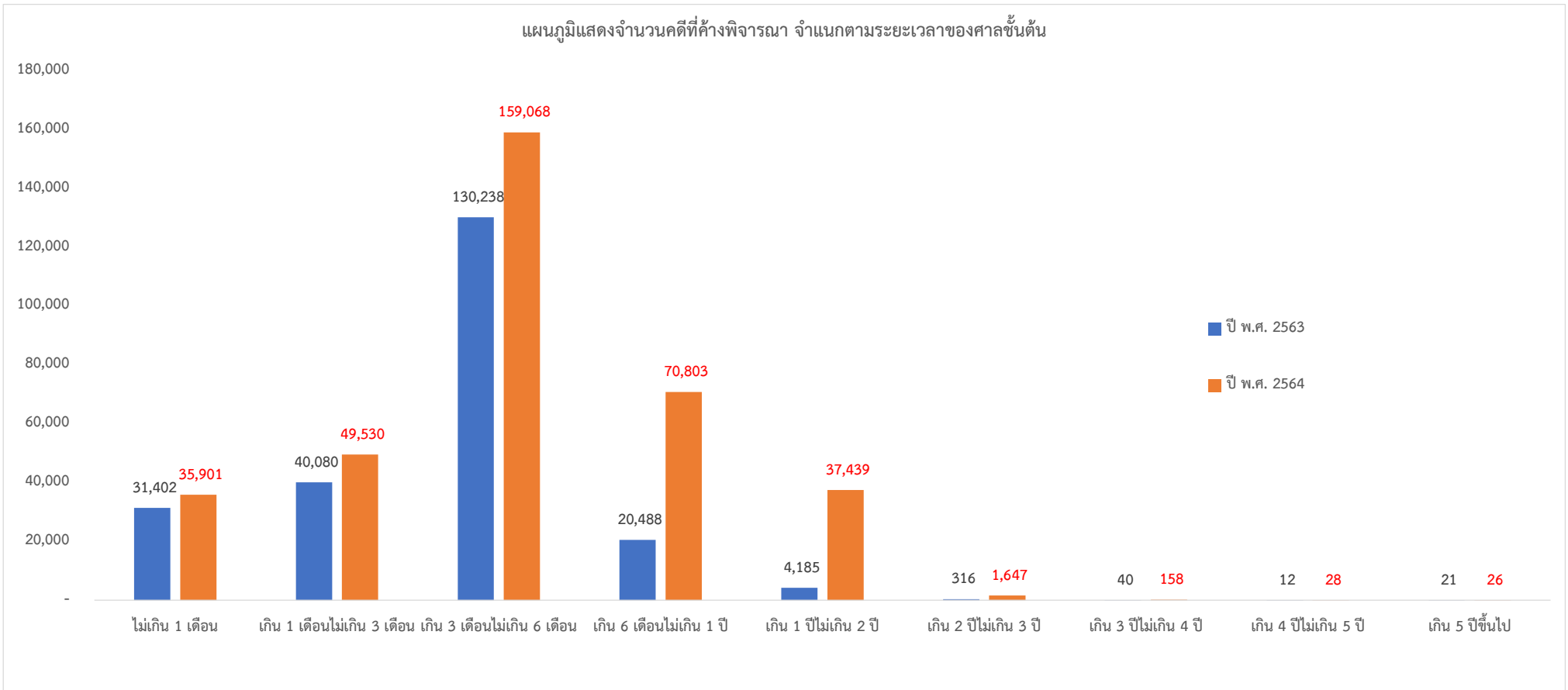
ศาล	ประเภทคดี	ระยะเวลาค้างพิจารณาคดี									
		ไม่เกิน 1 เดือน	เกิน 1 เดือน ไม่เกิน 3 เดือน	เกิน 3 เดือน ไม่เกิน 6 เดือน	เกิน 6 เดือน ไม่เกิน 1 ปี	เกิน 1 ปี ไม่เกิน 2 ปี	เกิน 2 ปี ไม่เกิน 3 ปี	เกิน 3 ปี ไม่เกิน 4 ปี	เกิน 4 ปี ไม่เกิน 5 ปี	เกิน 5 ปีขึ้นไป	รวม
ศาลแขวงสงขลา	แพ่ง	-	-	175	82	28	-	-	-	-	285
	ผู้บริโภคร	-	-	1,090	57	14	-	-	-	-	1,161
	สิ่งแวดล้อม	-	-	-	-	-	-	-	-	-	-
	อาญา	-	-	193	133	84	-	-	-	-	410
	รวม	-	-	1,458	272	126	-	-	-	-	1,856
รวมศาลแขวงสังกัดภาค 9	แพ่ง	30	19	183	96	29	-	-	-	-	357
	ผู้บริโภคร	190	48	1,097	66	15	-	-	-	-	1,416
	สิ่งแวดล้อม	-	-	-	-	-	-	-	-	-	-
	อาญา	26	36	223	159	90	-	-	-	-	534
	รวม	246	103	1,503	321	134	-	-	-	-	2,307
ศาลจังหวัดเบตง(พิจารณาคดีเยาวชนและครอบครัว)	แพ่ง	-	-	-	-	-	-	-	-	-	-
	อาญา	-	-	1	-	-	-	-	-	-	1
	คุ้มครองเด็ก	-	-	-	-	-	-	-	-	-	-
	ความรุนแรง	-	-	-	-	-	-	-	-	-	-
	รวม	-	-	1	-	-	-	-	-	-	1
ศาลเยาวชนและครอบครัวจังหวัดตรัง	แพ่ง	-	-	29	1	-	-	-	-	-	30
	อาญา	-	-	3	1	-	-	-	-	-	4
	คุ้มครองเด็ก	-	-	-	-	-	-	-	-	-	-
	ความรุนแรง	-	-	-	-	-	-	-	-	-	-
	รวม	-	-	32	2	-	-	-	-	-	34

3.9 สถิติคดีที่ค้างพิจารณา จำแนกตามระยะเวลาในการพิจารณาคดีของศาลชั้นต้นทั่วราชอาณาจักร ประจำปี พ.ศ. 2564

ศาล	ประเภทคดี	ระยะเวลาค้างพิจารณาคดี									
		ไม่เกิน 1 เดือน	เกิน 1 เดือน ไม่เกิน 3 เดือน	เกิน 3 เดือน ไม่เกิน 6 เดือน	เกิน 6 เดือน ไม่เกิน 1 ปี	เกิน 1 ปี ไม่เกิน 2 ปี	เกิน 2 ปี ไม่เกิน 3 ปี	เกิน 3 ปี ไม่เกิน 4 ปี	เกิน 4 ปี ไม่เกิน 5 ปี	เกิน 5 ปีขึ้นไป	รวม
ศาลเยาวชนและครอบครัวจังหวัดนครราชสีมา	แพ่ง			11	-	-	-	-	-	-	11
	อาญา			6	1	-	-	-	-	-	7
	คุ้มครองเด็ก			-	-	-	-	-	-	-	-
	ความรุนแรง			-	-	-	-	-	-	-	-
	รวม	-	-	17	1	-	-	-	-	-	18
ศาลเยาวชนและครอบครัวจังหวัดปัตตานี	แพ่ง			4	-	-	-	-	-	-	4
	อาญา			3	-	-	-	-	-	-	3
	คุ้มครองเด็ก			-	-	-	-	-	-	-	-
	ความรุนแรง			-	-	-	-	-	-	-	-
	รวม	-	-	7	-	-	-	-	-	-	7
ศาลเยาวชนและครอบครัวจังหวัดพัทลุง	แพ่ง			15	1	-	-	-	-	-	16
	อาญา			6	-	-	-	-	-	-	6
	คุ้มครองเด็ก			-	-	-	-	-	-	-	-
	ความรุนแรง			-	-	-	-	-	-	-	-
	รวม	-	-	21	1	-	-	-	-	-	22
ศาลเยาวชนและครอบครัวจังหวัดยะลา	แพ่ง			5	-	-	-	-	-	-	5
	อาญา			6	-	-	-	-	-	-	6
	คุ้มครองเด็ก			-	-	-	-	-	-	-	-
	ความรุนแรง			-	-	-	-	-	-	-	-
	รวม	-	-	11	-	-	-	-	-	-	11

3.9 สถิติคดีที่ค้างพิจารณา จำแนกตามระยะเวลาในการพิจารณาคดีของศาลชั้นต้นทั่วราชอาณาจักร ประจำปี พ.ศ. 2564

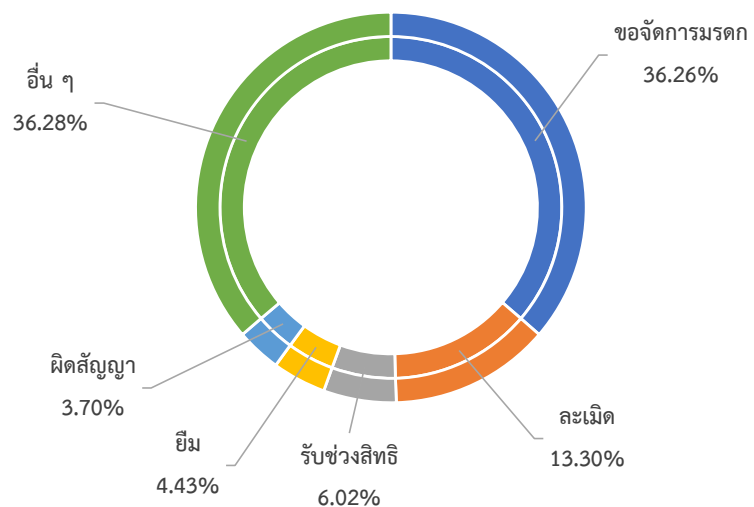
ศาล	ประเภทคดี	ระยะเวลาค้างพิจารณาคดี									
		ไม่เกิน 1 เดือน	เกิน 1 เดือน ไม่เกิน 3 เดือน	เกิน 3 เดือน ไม่เกิน 6 เดือน	เกิน 6 เดือน ไม่เกิน 1 ปี	เกิน 1 ปี ไม่เกิน 2 ปี	เกิน 2 ปี ไม่เกิน 3 ปี	เกิน 3 ปี ไม่เกิน 4 ปี	เกิน 4 ปี ไม่เกิน 5 ปี	เกิน 5 ปีขึ้นไป	รวม
ศาลเยาวชนและครอบครัวจังหวัดสงขลา	แพ่ง			39	5	1	1	-	-	-	46
	อาญา			5	3	-	-	-	-	-	8
	คุ้มครองเด็ก			-	-	-	-	-	-	-	-
	ความรุนแรง			-	-	-	-	-	-	-	-
	รวม	-	-	44	8	1	1	-	-	-	54
ศาลเยาวชนและครอบครัวจังหวัดสตูล	แพ่ง			7	2	-	-	-	-	-	9
	อาญา			4	1	-	-	-	-	-	5
	คุ้มครองเด็ก			-	-	-	-	-	-	-	-
	ความรุนแรง			-	-	-	-	-	-	-	-
	รวม	-	-	11	3	-	-	-	-	-	14
รวมศาลเยาวชนและครอบครัวสังกัดภาค 9	แพ่ง	-	-	110	9	1	1	-	-	-	121
	อาญา	-	-	34	6	-	-	-	-	-	40
	คุ้มครองเด็ก	-	-	-	-	-	-	-	-	-	-
	ความรุนแรง	-	-	-	-	-	-	-	-	-	-
	รวม	-	-	144	15	1	1	-	-	-	161
รวมศาลชั้นต้นสังกัดภาค 9		1,157	1,537	7,133	2,693	1,245	38	-	-	-	13,803

3.10 เปรียบเทียบจำนวนคดีค้างพิจารณา จำแนกตามระยะเวลาในการพิจารณาตัดสินของศาลชั้นต้นทั่วราชอาณาจักร ระหว่างปี พ.ศ. 2563 กับ ปี พ.ศ. 2564


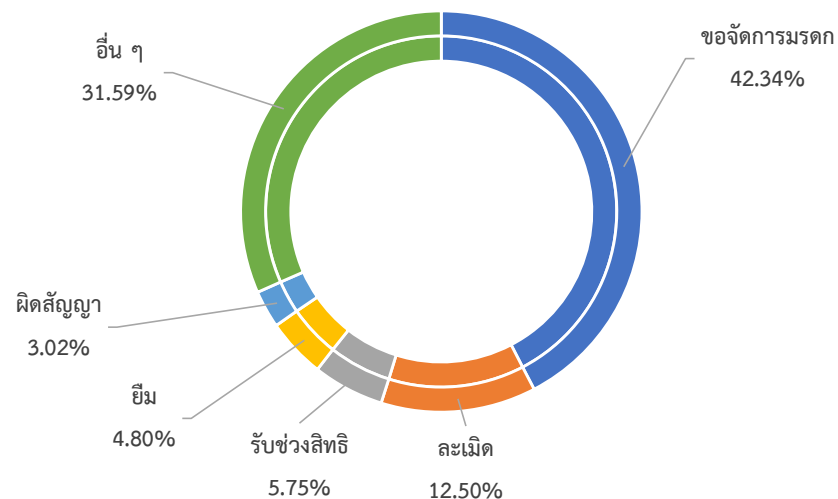
ปี พ.ศ. 25xx	ไม่เกิน 1 เดือน	เกิน 1 เดือน ไม่เกิน 3 เดือน	เกิน 3 เดือนไม่เกิน 6 เดือน	เกิน 6 เดือนไม่เกิน 1 ปี	เกิน 1 ปีไม่เกิน 2 ปี	เกิน 2 ปีไม่เกิน 3 ปี	เกิน 3 ปีไม่เกิน 4 ปี	เกิน 4 ปีไม่เกิน 5 ปี	เกิน 5 ปีขึ้นไป	รวม
ปี พ.ศ. 2563	31,402	40,080	130,238	20,488	4,185	316	40	12	21	226,782
ปี พ.ศ. 2564	35,901	49,530	159,068	70,803	37,439	1,647	158	28	26	354,600

3.11 จำนวนข้อหาตีแพ่งที่ขึ้นสู่การพิจารณาและพิพากษาเสร็จไปสูงสุด 5 อันดับ ของศาลชั้นต้นทั่วราชอาณาจักร ประจำปี พ.ศ. 2564

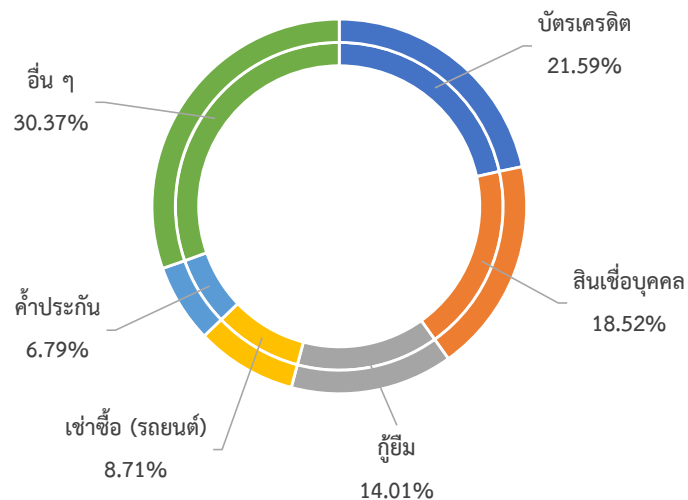
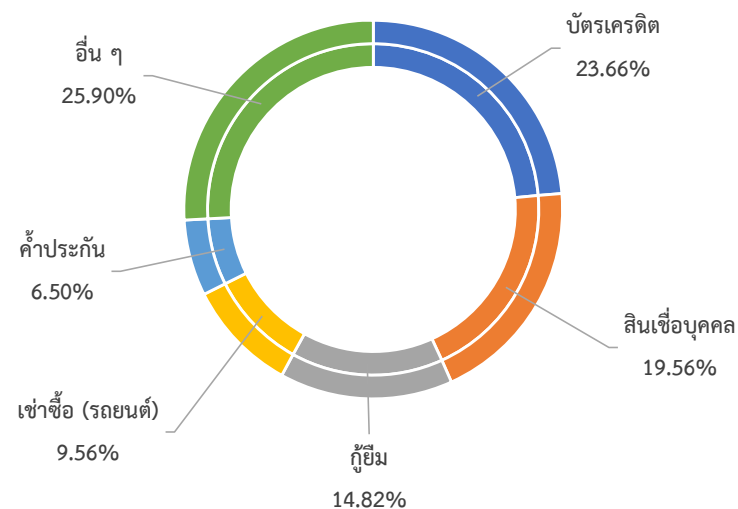
ข้อหาตีแพ่งที่ขึ้นสู่การพิจารณาของศาลชั้นต้นทั่วราชอาณาจักร



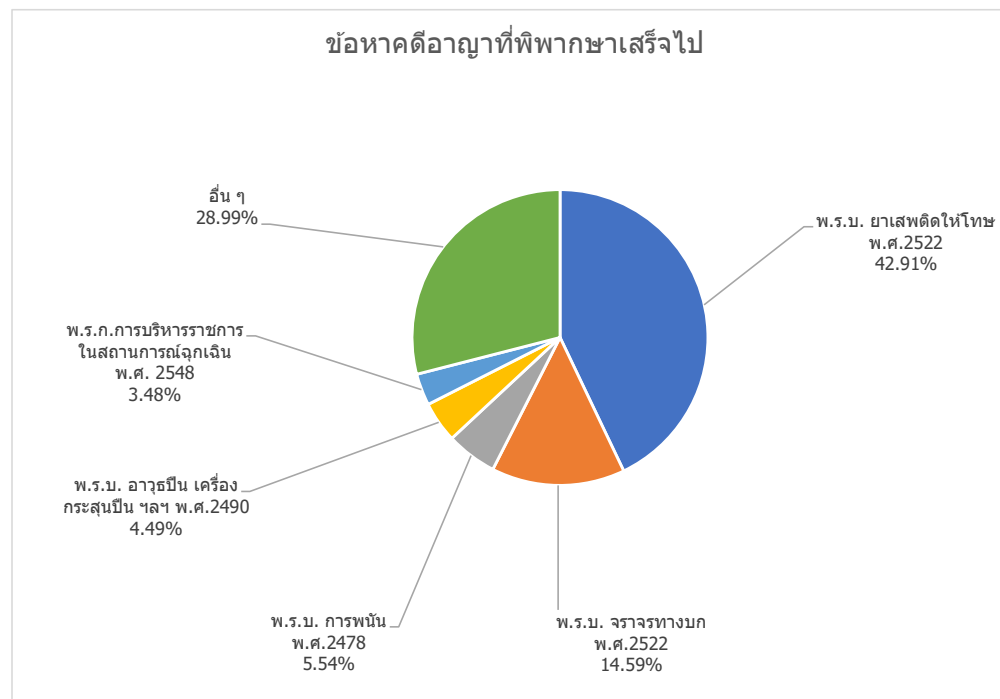
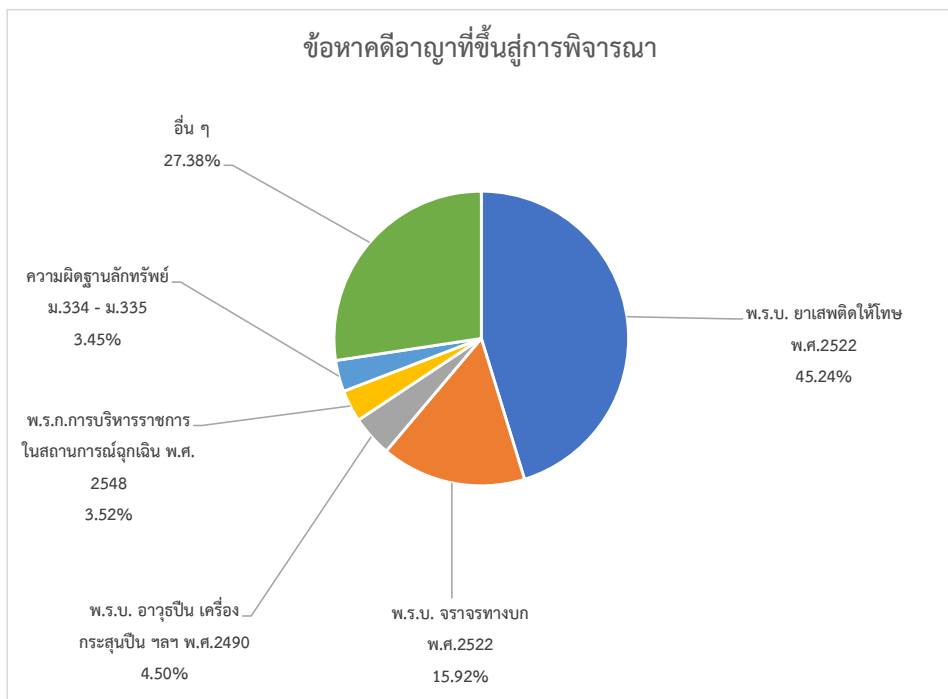
ข้อหาตีแพ่งที่พิพากษาเสร็จไปของศาลชั้นต้นทั่วราชอาณาจักร



อันดับที่	ข้อหาตีแพ่งที่ขึ้นสู่การพิจารณา	จำนวน	ร้อยละ	ข้อหาตีแพ่งที่พิพากษาเสร็จไป	จำนวน	ร้อยละ
1	ขอจัดการมรดก	98,666	36.26	ขอจัดการมรดก	96,927	42.34
2	ละเมิด	36,185	13.30	ละเมิด	28,625	12.50
3	รับช่วงสิทธิ	16,391	6.02	รับช่วงสิทธิ	13,163	5.75
4	ยืม	12,061	4.43	ยืม	10,985	4.80
5	ผิดสัญญา	10,079	3.70	ผิดสัญญา	6,921	3.02
	อื่น ๆ	98,698	36.28	อื่น ๆ	72,329	31.59
	รวม	272,080	100.00	รวม	228,950	100.00

3.12 จำนวนข้อหาคดีผู้บริโภคที่ขึ้นสู่การพิจารณาและพิพากษาเสร็จไปสูงสุด 5 อันดับ ของศาลชั้นต้นทั่วราชอาณาจักร ประจำปี พ.ศ. 2564
ข้อหาคดีผู้บริโภคที่ขึ้นสู่การพิจารณาของศาลชั้นต้นทั่วราชอาณาจักร

ข้อหาคดีผู้บริโภคที่พิพากษาเสร็จไปของศาลชั้นต้นทั่วราชอาณาจักร


อันดับที่	ข้อหาคดีผู้บริโภคที่ขึ้นสู่การพิจารณา	จำนวน	ร้อยละ	ข้อหาคดีผู้บริโภคที่พิพากษาเสร็จไป	จำนวน	ร้อยละ
1	บัตรเครดิต	158,628	21.59	บัตรเครดิต	184,835	23.66
2	สินเชื่อบุคคล	136,036	18.52	สินเชื่อบุคคล	152,787	19.56
3	คุ้มภัย	102,948	14.01	คุ้มภัย	115,768	14.82
4	เช่าซื้อ (รถยนต์)	64,020	8.71	เช่าซื้อ (รถยนต์)	74,683	9.56
5	ค่าประกัน	49,918	6.79	ค่าประกัน	50,782	6.50
	อื่น ๆ	223,095	30.37	อื่น ๆ	202,326	25.90
	รวม	734,645	100.00	รวม	781,181	100.00

3.13 จำนวนข้อหาคดีอาญาที่ขึ้นสู่การพิจารณาและพิพากษาเสร็จไปสูงสุด 5 อันดับ ของศาลชั้นต้นทั่วราชอาณาจักร ประจำปี พ.ศ. 2564


อันดับที่	ข้อหาคดีอาญาที่ขึ้นสู่การพิจารณา	จำนวน	ร้อยละ	ข้อหาคดีอาญาที่พิพากษาเสร็จไป	จำนวน	ร้อยละ
1	พ.ร.บ. ยาเสพติดให้โทษ พ.ศ.2522	302,196	45.24	พ.ร.บ. ยาเสพติดให้โทษ พ.ศ.2522	276,526	42.91
2	พ.ร.บ. จราจรทางบก พ.ศ.2522	106,333	15.92	พ.ร.บ. จราจรทางบก พ.ศ.2522	94,031	14.59
3	พ.ร.บ. อาวุธปืน เครื่องกระสุนปืน ฯลฯ พ.ศ.2490	30,052	4.50	พ.ร.บ. การพนัน พ.ศ.2478	35,712	5.54
4	พ.ร.ก.การบริหารราชการในสถานการณ์ฉุกเฉิน พ.ศ. 2548	23,483	3.52	พ.ร.บ. อาวุธปืน เครื่องกระสุนปืน ฯลฯ พ.ศ.2490	28,937	4.49
5	ความผิดฐานลักทรัพย์ ม.334 - ม.335	23,045	3.45	พ.ร.ก.การบริหารราชการในสถานการณ์ฉุกเฉิน พ.ศ. 2548	22,430	3.48
	อื่น ๆ	182,896	27.38	อื่น ๆ	186,802	28.99
	รวม	668,005	100.00	รวม	644,438	100.00

3.14 จำนวนผู้เสียหายในรอบปี จำแนกตามฐานความผิด อายุ และเพศของศาลชั้นต้นทั้วราชอาณาจักร ประจำปี พ.ศ. 2564

ศาล	ฐานความผิด	ผู้เสียหาย										
		อายุไม่เกิน 13 ปี		อายุเกิน 13 ปี แต่ไม่เกิน 15 ปี		อายุเกิน 15 ปี แต่ไม่เกิน 18 ปี		อายุ 18 ปีขึ้นไป		รวม		
		ชาย	หญิง	ชาย	หญิง	ชาย	หญิง	ชาย	หญิง	ชาย	หญิง	รวม
ศาลชั้นต้นไม่สังกัดภาค												
กลุ่มศาลอาญา	ข่มขืนกระทำชำเรา	3	5	2	4	1	4	7	12	13	25	38
	อนาจาร	1	10	3	7	1	11	6	16	11	44	55
	ความผิดเกี่ยวกับเพศ (ใช้สำหรับความผิดอื่นนอกจากความผิดฐานข่มขืนกระทำชำเรา และอนาจาร)	-	1	-	-	-	-	2	2	2	3	5
	ความผิดต่อพระราชบัญญัติปราบปรามการค้าประเวณี พ.ศ. 2539	-	-	-	-	-	-	-	-	-	-	-
	ความผิดต่อพระราชบัญญัติปราบปรามการค้ามนุษย์ พ.ศ. 2551	-	-	-	-	-	-	-	-	-	-	-
	พ.ร.บ.คุ้มครองเด็ก พ.ศ.2546	-	-	-	-	-	-	-	-	-	-	-
	ความผิดต่อพระราชบัญญัติคุ้มครองผู้ถูกกระทำด้วยความรุนแรงในครอบครัว พ.ศ. 2550	-	-	-	-	-	-	-	-	-	-	-
	รวม	4	16	5	11	2	15	15	30	26	72	98
ศาลเยาวชนและครอบครัวกลาง	ข่มขืนกระทำชำเรา	-	2	-	1	-	-	-	-	-	3	3
	อนาจาร	-	1	-	2	-	-	-	1	-	4	4
	ความผิดเกี่ยวกับเพศ (ใช้สำหรับความผิดอื่นนอกจากความผิดฐานข่มขืนกระทำชำเรา และอนาจาร)	-	-	-	-	-	2	-	-	-	2	2
	ความผิดต่อพระราชบัญญัติปราบปรามการค้าประเวณี พ.ศ. 2539	-	-	-	-	-	-	-	-	-	-	-
	ความผิดต่อพระราชบัญญัติปราบปรามการค้ามนุษย์ พ.ศ. 2551	1	-	-	-	-	-	-	-	1	-	1
	พ.ร.บ.คุ้มครองเด็ก พ.ศ.2546	-	-	-	-	-	-	-	-	-	-	-
	ความผิดต่อพระราชบัญญัติคุ้มครองผู้ถูกกระทำด้วยความรุนแรงในครอบครัว พ.ศ. 2550	-	-	-	-	-	-	-	-	-	-	-
	รวม	1	3	-	3	-	2	-	1	1	9	10
รวมศาลชั้นต้นไม่สังกัดภาค	ข่มขืนกระทำชำเรา	3	7	2	5	1	4	7	12	13	28	41
	อนาจาร	1	11	3	9	1	11	6	17	11	48	59
	ความผิดเกี่ยวกับเพศ (ใช้สำหรับความผิดอื่นนอกจากความผิดฐานข่มขืนกระทำชำเรา และอนาจาร)	-	1	-	-	-	2	2	2	2	5	7
	ความผิดต่อพระราชบัญญัติปราบปรามการค้าประเวณี พ.ศ. 2539	-	-	-	-	-	-	-	-	-	-	-
	ความผิดต่อพระราชบัญญัติปราบปรามการค้ามนุษย์ พ.ศ. 2551	1	-	-	-	-	-	-	-	1	-	1
	พ.ร.บ.คุ้มครองเด็ก พ.ศ.2546	-	-	-	-	-	-	-	-	-	-	-
	ความผิดต่อพระราชบัญญัติคุ้มครองผู้ถูกกระทำด้วยความรุนแรงในครอบครัว พ.ศ. 2550	-	-	-	-	-	-	-	-	-	-	-
	รวม	5	19	5	14	2	17	15	31	27	81	108

3.14 จำนวนผู้เสียหายในรอบปี จำแนกตามฐานความผิด อายุ และเพศของศาลชั้นต้นทั่วราชอาณาจักร ประจำปี พ.ศ. 2564

ศาล	ฐานความผิด	ผู้เสียหาย											
		อายุไม่เกิน 13 ปี		อายุเกิน 13 ปี แต่ไม่เกิน 15 ปี		อายุเกิน 15 ปี แต่ไม่เกิน 18 ปี		อายุ 18 ปีขึ้นไป		รวม			
		ชาย	หญิง	ชาย	หญิง	ชาย	หญิง	ชาย	หญิง	ชาย	หญิง	รวม	
ศาลชั้นต้นสังกัดภาค 1 - 9										-	-	-	
ศาลจังหวัดสังกัดภาค 1 - 9	ข่มขืนกระทำชำเรา	7	201	14	318	3	156	57	264	81	939	1,020	
	อนาจาร	3	190	21	198	24	222	68	358	116	968	1,084	
	ความผิดเกี่ยวกับเพศ (ใช้สำหรับความผิดอื่นนอกจากความผิดฐานข่มขืนกระทำชำเรา และอนาจาร)	13	43	9	58	8	47	26	129	56	277	333	
	ความผิดต่อพระราชบัญญัติปราบปรามการค้าประเวณี พ.ศ. 2539	-	-	-	8	-	16	-	37	-	61	61	
	ความผิดต่อพระราชบัญญัติปราบปรามการค้ามนุษย์ พ.ศ. 2551	-	1	2	7	2	7	2	4	6	19	25	
	พ.ร.บ.คุ้มครองเด็ก พ.ศ.2546	-	-	-	-	-	-	-	-	-	-	-	-
	ความผิดต่อพระราชบัญญัติคุ้มครองผู้ถูกกระทำด้วยความรุนแรงในครอบครัว พ.ศ. 2550	1	4	1	4	3	2	13	44	18	54	72	
รวม	24	439	47	593	40	450	166	836	277	2,318	2,595		
ศาลแขวงสังกัดภาค 1 - 9	ข่มขืนกระทำชำเรา	-	-	-	-	-	-	1	-	1	-	1	
	อนาจาร	-	-	-	-	-	-	-	-	-	-	-	
	ความผิดเกี่ยวกับเพศ (ใช้สำหรับความผิดอื่นนอกจากความผิดฐานข่มขืนกระทำชำเรา และอนาจาร)	-	-	-	-	-	-	-	-	-	-	-	
	ความผิดต่อพระราชบัญญัติปราบปรามการค้าประเวณี พ.ศ. 2539	-	-	-	-	-	-	-	-	-	-	-	
	ความผิดต่อพระราชบัญญัติปราบปรามการค้ามนุษย์ พ.ศ. 2551	-	-	-	-	-	-	-	-	-	-	-	
	พ.ร.บ.คุ้มครองเด็ก พ.ศ.2546	-	-	-	-	-	-	-	-	-	-	-	
	ความผิดต่อพระราชบัญญัติคุ้มครองผู้ถูกกระทำด้วยความรุนแรงในครอบครัว พ.ศ. 2550	-	-	-	-	1	-	1	2	2	2	4	
รวม	-	-	-	-	1	-	2	2	3	2	5		
ศาลเยาวชนและครอบครัวสังกัดภาค 1 - 9	ข่มขืนกระทำชำเรา	2	75	9	155	11	72	11	53	33	355	388	
	อนาจาร	1	33	5	53	24	52	1	18	31	156	187	
	ความผิดเกี่ยวกับเพศ (ใช้สำหรับความผิดอื่นนอกจากความผิดฐานข่มขืนกระทำชำเรา และอนาจาร)	-	15	-	22	1	19	2	31	3	87	90	
	ความผิดต่อพระราชบัญญัติปราบปรามการค้าประเวณี พ.ศ. 2539	-	-	-	-	-	1	-	2	-	3	3	
	ความผิดต่อพระราชบัญญัติปราบปรามการค้ามนุษย์ พ.ศ. 2551	-	1	-	1	-	1	-	2	-	5	5	
	พ.ร.บ.คุ้มครองเด็ก พ.ศ.2546	3	4	-	3	1	-	-	2	4	9	13	
	ความผิดต่อพระราชบัญญัติคุ้มครองผู้ถูกกระทำด้วยความรุนแรงในครอบครัว พ.ศ. 2550	3	4	3	2	-	1	1	44	7	51	58	
รวม	9	132	17	236	37	146	15	152	78	666	744		
รวมศาลชั้นต้นสังกัดภาค 1 - 9	ข่มขืนกระทำชำเรา	9	276	23	473	14	228	69	317	115	1,294	1,409	
	อนาจาร	4	223	26	251	48	274	69	376	147	1,124	1,271	
	ความผิดเกี่ยวกับเพศ (ใช้สำหรับความผิดอื่นนอกจากความผิดฐานข่มขืนกระทำชำเรา และอนาจาร)	13	58	9	80	9	66	28	160	59	364	423	
	ความผิดต่อพระราชบัญญัติปราบปรามการค้าประเวณี พ.ศ. 2539	-	-	-	8	-	17	-	39	-	64	64	
	ความผิดต่อพระราชบัญญัติปราบปรามการค้ามนุษย์ พ.ศ. 2551	-	2	2	8	2	8	2	6	6	24	30	
	พ.ร.บ.คุ้มครองเด็ก พ.ศ.2546	3	4	-	3	1	-	-	2	4	9	13	
	ความผิดต่อพระราชบัญญัติคุ้มครองผู้ถูกกระทำด้วยความรุนแรงในครอบครัว พ.ศ. 2550	4	8	4	6	4	3	15	90	27	107	134	
รวม	33	571	64	829	78	596	183	990	358	2,986	3,344		

3.14 จำนวนผู้เสียหายในรอบปี จำแนกตามฐานความผิด อายุ และเพศของศาลชั้นต้นทั่วราชอาณาจักร ประจำปี พ.ศ. 2564

ศาล	ฐานความผิด	ผู้เสียหาย										
		อายุไม่เกิน 13 ปี		อายุเกิน 13 ปี แต่ไม่เกิน 15 ปี		อายุเกิน 15 ปี แต่ไม่เกิน 18 ปี		อายุ 18 ปีขึ้นไป		รวม		
		ชาย	หญิง	ชาย	หญิง	ชาย	หญิง	ชาย	หญิง	ชาย	หญิง	รวม
รวมศาลชั้นต้นทั่วราชอาณาจักร	ข่มขืนกระทำชำเรา	12	283	25	478	15	232	76	329	128	1,322	1,450
	อนาจาร	5	234	29	260	49	285	75	393	158	1,172	1,330
	ความผิดเกี่ยวกับเพศ (ใช้สำหรับความผิดอื่นนอกจากความผิดฐานข่มขืนกระทำชำเรา และอนาจาร)	13	59	9	80	9	68	30	162	61	369	430
	ความผิดต่อพระราชบัญญัติปราบปรามการค้าประเวณี พ.ศ. 2539	-	-	-	8	-	17	-	39	-	64	64
	ความผิดต่อพระราชบัญญัติปราบปรามการค้ามนุษย์ พ.ศ. 2551	1	2	2	8	2	8	2	6	7	24	31
	พ.ร.บ.คุ้มครองเด็ก พ.ศ.2546	3	4	-	3	1	-	-	2	4	9	13
	ความผิดต่อพระราชบัญญัติคุ้มครองผู้ถูกกระทำด้วยความรุนแรงในครอบครัว พ.ศ. 2550	4	8	4	6	4	3	15	90	27	107	134
	รวม	38	590	69	843	80	613	198	1,021	385	3,067	3,452

3.15 จำนวนจำเลยในคดีเสร็จไปในรอบปี จำแนกตามสัญชาติ อายุ และเพศ ของศาลชั้นต้นทั่วราชอาณาจักร ประจำปี พ.ศ. 2564

ศาล	จำเลยในคดีเสร็จไปในรอบปี															
	สัญชาติไทย											สัญชาติอื่น			รวมทั้งสิ้น	
	อายุเกิน 18 ปี แต่ไม่เกิน 25 ปี		อายุเกิน 25 ปี แต่ไม่เกิน 40 ปี		อายุเกิน 40 ปี แต่ไม่เกิน 60 ปี		อายุเกิน 60 ปีขึ้นไป		รวม			ชาย	หญิง	รวม		
	ชาย	หญิง	ชาย	หญิง	ชาย	หญิง	ชาย	หญิง	ชาย	หญิง	รวม					
ศาลชั้นต้นไม่สังกัดภาค										-	-	-				-
ศาลอาญา	700	175	1,136	402	541	174	68	13	2,445	764	3,209	131	9	140	3,349	
ศาลอาญารุงเทพใต้	211	34	643	203	437	145	69	29	1,360	411	1,771	77	14	91	1,862	
ศาลอาญาดังลิ้งชั้น	426	65	662	177	443	173	75	33	1,606	448	2,054	40	17	57	2,111	
ศาลอาญารธนบุรี	561	82	1,075	247	523	139	51	18	2,210	486	2,696	66	5	71	2,767	
ศาลอาญาพระโขนง	465	78	902	255	648	206	62	43	2,077	582	2,659	200	26	226	2,885	
ศาลอาญามีนบุรี	974	185	1,780	479	1,100	367	114	80	3,968	1,111	5,079	572	45	617	5,696	
รวมกลุ่มศาลอาญา	3,337	619	6,198	1,763	3,692	1,204	439	216	13,666	3,802	17,468	1,086	116	1,202	18,670	
ศาลอาญาคดีทุจริตศาลกลาง	-	-	31	11	216	54	165	40	412	105	517			-	517	
ศาลอาญาคดีทุจริตภาค 1	2	1	18	13	112	29	40	17	172	60	232			-	232	
ศาลอาญาคดีทุจริตภาค 2	-	-	10	1	36	10	6	3	52	14	66			-	66	
ศาลอาญาคดีทุจริตภาค 3	2	-	14	11	190	39	35	8	241	58	299			-	299	
ศาลอาญาคดีทุจริตภาค 4	1	-	53	64	265	85	127	8	446	157	603			-	603	
ศาลอาญาคดีทุจริตภาค 5	-	-	13	3	69	16	51	9	133	28	161			-	161	
ศาลอาญาคดีทุจริตภาค 6	1	-	12	15	133	29	82	7	228	51	279			-	279	
ศาลอาญาคดีทุจริตภาค 7	-	-	9	6	50	18	29	3	88	27	115			-	115	
ศาลอาญาคดีทุจริตภาค 8	-	-	10	4	70	21	29	1	109	26	135			-	135	
ศาลอาญาคดีทุจริตภาค 9	2	-	26	7	31	8	8	-	67	15	82			-	82	
รวมกลุ่มศาลอาญาคดีทุจริต	8	1	196	135	1,172	309	572	96	1,948	541	2,489	-	-	-	2,489	
รวมศาลชั้นต้นไม่สังกัดภาค	3,345	620	6,394	1,898	4,864	1,513	1,011	312	15,614	4,343	19,957	1,086	116	1,202	21,159	
รวมศาลจังหวัดสังกัดภาค 1 - 9	65,136	6,916	165,530	36,764	76,034	25,456	11,524	5,675	318,224	74,811	393,035	10,747	3,579	14,326	407,361	
รวมศาลแขวงสังกัดภาค 1 - 9	19,624	3,340	37,731	9,766	25,095	11,082	4,265	2,807	86,715	26,995	113,710	5,423	1,180	6,603	120,313	
รวมศาลชั้นต้นสังกัดภาค 1 - 9	84,760	10,256	203,261	46,530	101,129	36,538	15,789	8,482	404,939	101,806	506,745	16,170	4,759	20,929	527,674	
รวมศาลชั้นต้นทั่วราชอาณาจักร	88,105	10,876	209,655	48,428	105,993	38,051	16,800	8,794	420,553	106,149	526,702	17,256	4,875	22,131	548,833	

3.15 จำนวนจำเลยในคดีเสร็จไปในรอบปี จำแนกตามสัญชาติ อายุ และเพศ ของศาลชั้นต้นทั่วราชอาณาจักร ประจำปี พ.ศ. 2564

ศาล	จำเลยในคดีเสร็จไปในรอบปี															
	สัญชาติไทย											สัญชาติอื่น			รวมทั้งสิ้น	
	อายุเกิน 18 ปี แต่ไม่เกิน 25 ปี		อายุเกิน 25 ปี แต่ไม่เกิน 40 ปี		อายุเกิน 40 ปี แต่ไม่เกิน 60 ปี		อายุเกิน 60 ปีขึ้นไป		รวม			ชาย	หญิง	รวม		
	ชาย	หญิง	ชาย	หญิง	ชาย	หญิง	ชาย	หญิง	ชาย	หญิง	รวม					
ศาลชั้นต้นสังกัดภาค 1										-	-	-				-
ศาลจังหวัดชัยนาท	278	39	647	127	512	173	82	38	1,519	377	1,896	5	2	7	1,903	
ศาลจังหวัดชัยบาดาล	329	24	665	92	444	163	63	54	1,501	333	1,834	6	2	8	1,842	
ศาลจังหวัดธัญบุรี	1,702	210	2,938	597	1,506	379	164	57	6,310	1,243	7,553	374	78	452	8,005	
ศาลจังหวัดนนทบุรี	480	83	1,023	179	479	117	49	19	2,031	398	2,429	73	26	99	2,528	
ศาลจังหวัดปทุมธานี	497	57	1,068	170	648	141	63	24	2,276	392	2,668	45	4	49	2,717	
ศาลจังหวัดพระนครศรีอยุธยา	508	53	1,587	174	659	120	74	14	2,828	361	3,189	35	3	38	3,227	
ศาลจังหวัดลพบุรี	361	28	1,073	140	521	69	46	15	2,001	252	2,253	2	-	2	2,255	
ศาลจังหวัดสมุทรปราการ	1,242	166	1,887	383	788	193	77	30	3,994	772	4,766	102	9	111	4,877	
ศาลจังหวัดสระบุรี	510	57	1,389	167	619	94	49	18	2,567	336	2,903	23	1	24	2,927	
ศาลจังหวัดสิงห์บุรี	300	57	816	167	452	169	75	74	1,643	467	2,110	5	3	8	2,118	
ศาลจังหวัดอ่างทอง	317	27	1,032	120	547	126	69	52	1,965	325	2,290	25	3	28	2,318	
รวมศาลจังหวัดสังกัดภาค 1	6,524	801	14,125	2,316	7,175	1,744	811	395	28,635	5,256	33,891	695	131	826	34,717	
ศาลแขวงคอนเมือง	186	58	332	146	290	115	48	40	856	359	1,215	27	9	36	1,251	
ศาลแขวงคูคต	173	46	421	90	440	149	93	31	1,127	316	1,443	84	9	93	1,536	
ศาลแขวงธนบุรี	495	71	846	221	716	284	103	56	2,160	632	2,792	84	34	118	2,910	
ศาลแขวงนนทบุรี	604	125	1,371	433	1,126	391	133	86	3,234	1,035	4,269	373	48	421	4,690	
ศาลแขวงบางบอน	353	44	507	136	409	179	49	42	1,318	401	1,719	58	19	77	1,796	
ศาลแขวงปทุมวัน	73	17	176	71	152	65	44	16	445	169	614	48	14	62	676	
ศาลแขวงพระนครใต้	284	131	580	314	525	251	114	41	1,503	737	2,240	400	71	471	2,711	
ศาลแขวงพระนครศรีอยุธยา	326	59	1,480	312	898	304	142	90	2,846	765	3,611	273	17	290	3,901	
ศาลแขวงพระนครเหนือ	749	173	1,252	448	829	370	153	41	2,983	1,032	4,015	192	48	240	4,255	
ศาลแขวงลพบุรี	272	32	638	163	493	186	74	49	1,477	430	1,907	22	5	27	1,934	
ศาลแขวงสมุทรปราการ	1,773	203	2,933	539	1,856	518	129	116	6,691	1,376	8,067	540	99	639	8,706	
ศาลแขวงสระบุรี	304	60	948	200	735	232	127	75	2,114	567	2,681	43	17	60	2,741	
รวมศาลแขวงสังกัดภาค 1	5,592	1,019	11,484	3,073	8,469	3,044	1,209	683	26,754	7,819	34,573	2,144	390	2,534	37,107	
รวมศาลชั้นต้นสังกัดภาค 1	12,116	1,820	25,609	5,389	15,644	4,788	2,020	1,078	55,389	13,075	68,464	2,839	521	3,360	71,824	

3.15 จำนวนจำเลยในคดีเสร็จไปในรอบปี จำแนกตามสัญชาติ อายุ และเพศ ของศาลชั้นต้นทั่วราชอาณาจักร ประจำปี พ.ศ. 2564

ศาล	จำเลยในคดีเสร็จไปในรอบปี															
	สัญชาติไทย											สัญชาติอื่น			รวมทั้งสิ้น	
	อายุเกิน 18 ปี แต่ไม่เกิน 25 ปี		อายุเกิน 25 ปี แต่ไม่เกิน 40 ปี		อายุเกิน 40 ปี แต่ไม่เกิน 60 ปี		อายุเกิน 60 ปีขึ้นไป		รวม			ชาย	หญิง	รวม		
	ชาย	หญิง	ชาย	หญิง	ชาย	หญิง	ชาย	หญิง	ชาย	หญิง	รวม					
ศาลชั้นต้นสังกัดภาค 2										-	-	-				-
ศาลจังหวัดกบินทร์บุรี	185	28	431	79	247	98	35	19	898	224	1,122	15	-	15	1,137	
ศาลจังหวัดจันทบุรี	564	104	1,489	299	982	319	168	95	3,203	817	4,020	448	214	662	4,682	
ศาลจังหวัดฉะเชิงเทรา	685	82	1,498	266	904	344	127	125	3,214	817	4,031	101	29	130	4,161	
ศาลจังหวัดชลบุรี	512	49	1,259	184	492	106	41	13	2,304	352	2,656	71	-	71	2,727	
ศาลจังหวัดตราด	227	20	449	70	303	66	49	19	1,028	175	1,203	169	57	226	1,429	
ศาลจังหวัดนครนายก	386	48	893	114	460	133	64	38	1,803	333	2,136	21	8	29	2,165	
ศาลจังหวัดปราจีนบุรี	582	104	1,590	326	918	308	116	110	3,206	848	4,054	92	12	104	4,158	
ศาลจังหวัดพัทธยา	354	102	845	233	305	111	34	14	1,538	460	1,998	97	12	109	2,107	
ศาลจังหวัดระยอง	484	77	1,556	261	583	134	50	12	2,673	484	3,157	94	3	97	3,254	
ศาลจังหวัดสระแก้ว	705	138	1,500	323	673	371	144	85	3,022	917	3,939	594	240	834	4,773	
รวมศาลจังหวัดสังกัดภาค 2	4,684	752	11,510	2,155	5,867	1,990	828	530	22,889	5,427	28,316	1,702	575	2,277	30,593	
ศาลแขวงชลบุรี	1,097	225	2,174	552	1,205	399	137	104	4,613	1,280	5,893	301	38	339	6,232	
ศาลแขวงพัทธยา	834	370	1,625	772	882	483	60	50	3,401	1,675	5,076	657	119	776	5,852	
ศาลแขวงระยอง	468	74	1,211	362	758	546	109	115	2,546	1,097	3,643	228	109	337	3,980	
รวมศาลแขวงสังกัดภาค 2	2,399	669	5,010	1,686	2,845	1,428	306	269	10,560	4,052	14,612	1,186	266	1,452	16,064	
รวมศาลชั้นต้นสังกัดภาค 2	7,083	1,421	16,520	3,841	8,712	3,418	1,134	799	33,449	9,479	42,928	2,888	841	3,729	46,657	

3.15 จำนวนจำเลยในคดีเสร็จไปในรอบปี จำแนกตามสัญชาติ อายุ และเพศ ของศาลชั้นต้นทั่วประเทศ ประจำปี พ.ศ. 2564

ศาล	จำเลยในคดีเสร็จไปในรอบปี															
	สัญชาติไทย											สัญชาติอื่น			รวมทั้งสิ้น	
	อายุเกิน 18 ปี แต่ไม่เกิน 25 ปี		อายุเกิน 25 ปี แต่ไม่เกิน 40 ปี		อายุเกิน 40 ปี แต่ไม่เกิน 60 ปี		อายุเกิน 60 ปีขึ้นไป		รวม			ชาย	หญิง	รวม		
	ชาย	หญิง	ชาย	หญิง	ชาย	หญิง	ชาย	หญิง	ชาย	หญิง	รวม					
ศาลชั้นต้นสังกัดภาค 3										-	-	-				-
ศาลจังหวัดกันทรลักษณ์	839	26	1,314	155	741	220	166	67	3,060	468	3,528	3	-	3	3,531	
ศาลจังหวัดชัยภูมิ	619	61	1,310	204	880	341	172	107	2,981	713	3,694	13	7	20	3,714	
ศาลจังหวัดเดชอุดม	639	38	897	87	542	196	91	58	2,169	379	2,548	7	3	10	2,558	
ศาลจังหวัดนครราชสีมา	619	41	1,010	76	368	43	50	5	2,047	165	2,212	31	2	33	2,245	
ศาลจังหวัดนางรอง	605	61	701	168	518	204	114	55	1,938	488	2,426	6	2	8	2,434	
ศาลจังหวัดบัวใหญ่	323	21	627	62	461	125	85	56	1,496	264	1,760	3	-	3	1,763	
ศาลจังหวัดบุรีรัมย์	973	82	1,405	208	983	337	198	103	3,559	730	4,289	4	-	4	4,293	
ศาลจังหวัดพิจิตร	290	28	504	52	305	77	54	27	1,153	184	1,337	6	1	7	1,344	
ศาลจังหวัดภูเขียว	521	10	1,918	78	513	78	81	10	3,033	176	3,209	2	-	2	3,211	
ศาลจังหวัดยโสธร	575	35	1,023	129	812	337	208	105	2,618	606	3,224	2	-	2	3,226	
ศาลจังหวัดรัตนบุรี	270	19	425	60	248	152	57	89	1,000	320	1,320	2	2	4	1,324	
ศาลจังหวัดศรีสะเกษ	1,600	113	2,194	286	1,406	523	263	173	5,463	1,095	6,558	5	1	6	6,564	
ศาลจังหวัดสรวง	559	49	1,123	193	690	264	121	100	2,493	606	3,099	32	5	37	3,136	
ศาลจังหวัดศีขร์ (ปากช่อง)	449	54	875	128	575	107	56	26	1,955	315	2,270	17	9	26	2,296	
ศาลจังหวัดสุรินทร์	528	26	545	50	180	22	21	8	1,274	106	1,380	19	-	19	1,399	
ศาลจังหวัดอำนาจเจริญ	423	35	2,268	249	460	153	107	32	3,258	469	3,727	13	14	27	3,754	
ศาลจังหวัดอุบลราชธานี	330	30	1,268	134	550	104	88	24	2,236	292	2,528	18	4	22	2,550	
รวมศาลจังหวัดสังกัดภาค 3	10,162	729	19,407	2,319	10,232	3,283	1,932	1,045	41,733	7,376	49,109	183	50	233	49,342	
ศาลแขวงนครราชสีมา	1,014	130	1,674	274	1,293	330	181	80	4,162	814	4,976	77	13	90	5,066	
ศาลแขวงสุรินทร์	417	50	750	165	828	239	172	74	2,167	528	2,695	16	8	24	2,719	
ศาลแขวงอุบลราชธานี	2,112	313	3,203	506	1,835	386	280	79	7,430	1,284	8,714	50	25	75	8,789	
รวมศาลแขวงสังกัดภาค 3	3,543	493	5,627	945	3,956	955	633	233	13,759	2,626	16,385	143	46	189	16,574	
รวมศาลชั้นต้นสังกัดภาค 3	13,705	1,222	25,034	3,264	14,188	4,238	2,565	1,278	55,492	10,002	65,494	326	96	422	65,916	

3.15 จำนวนจำเลยในคดีเสร็จไปในรอบปี จำแนกตามสัญชาติ อายุ และเพศ ของศาลชั้นต้นทั่วประเทศ ประจำปี พ.ศ. 2564

ศาล	จำเลยในคดีเสร็จไปในรอบปี															
	สัญชาติไทย											สัญชาติอื่น			รวมทั้งสิ้น	
	อายุเกิน 18 ปี แต่ไม่เกิน 25 ปี		อายุเกิน 25 ปี แต่ไม่เกิน 40 ปี		อายุเกิน 40 ปี แต่ไม่เกิน 60 ปี		อายุเกิน 60 ปีขึ้นไป		รวม			ชาย	หญิง	รวม		
	ชาย	หญิง	ชาย	หญิง	ชาย	หญิง	ชาย	หญิง	ชาย	หญิง	รวม					
ศาลชั้นต้นสังกัดภาค 4										-	-	-				-
ศาลจังหวัดกาฬสินธุ์	1,128	85	1,819	458	1,512	641	263	170	4,722	1,354	6,076	10	13	23	6,099	
ศาลจังหวัดขอนแก่น	808	79	1,512	153	670	79	65	11	3,055	322	3,377	7	1	8	3,385	
ศาลจังหวัดชุมแพ	442	51	808	109	506	219	108	65	1,864	444	2,308	2	-	2	2,310	
ศาลจังหวัดนครพนม	940	51	12,245	10,572	3,425	2,618	276	125	16,886	13,366	30,252	124	133	257	30,509	
ศาลจังหวัดบึงกาฬ	842	385	8,248	5,298	3,917	3,301	1,053	505	14,060	9,489	23,549	12	13	25	23,574	
ศาลจังหวัดพล	463	43	1,092	199	426	193	56	57	2,037	492	2,529	5	-	5	2,534	
ศาลจังหวัดมหาสารคาม	906	92	1,774	291	1,132	416	171	136	3,983	935	4,918	45	4	49	4,967	
ศาลจังหวัดมหาสารคาม (สาขาพยัคฆภูมิพิสัย)	-	-	-	-	-	-	-	-	-	-	-	-	-	-	-	-
ศาลจังหวัดมุกดาหาร	764	28	1,407	90	801	108	108	19	3,080	245	3,325	58	30	88	3,413	
ศาลจังหวัดร้อยเอ็ด	1,322	102	2,744	369	1,623	590	242	175	5,931	1,236	7,167	16	3	19	7,186	
ศาลจังหวัดเลย	854	69	1,992	263	1,020	336	166	93	4,032	761	4,793	55	32	87	4,880	
ศาลจังหวัดสกลนคร	1,115	66	1,538	140	872	196	129	43	3,654	445	4,099	6	5	11	4,110	
ศาลจังหวัดสวางคแดนดิน	675	46	1,200	130	728	272	139	90	2,742	538	3,280	5	3	8	3,288	
ศาลจังหวัดหนองคาย	813	65	4,625	1,256	641	366	110	75	6,189	1,762	7,951	133	93	226	8,177	
ศาลจังหวัดหนองบัวลำภู	517	51	1,047	198	679	377	187	135	2,430	761	3,191	3	1	4	3,195	
ศาลจังหวัดอุดรธานี	1,236	120	2,925	317	962	120	86	15	5,209	572	5,781	6	1	7	5,788	
รวมศาลจังหวัดสังกัดภาค 4	12,825	1,333	44,976	19,843	18,914	9,832	3,159	1,714	79,874	32,722	112,596	487	332	819	113,415	
ศาลแขวงขอนแก่น	318	62	482	238	431	441	115	136	1,346	877	2,223	25	18	43	2,266	
ศาลแขวงพยัคฆภูมิพิสัย	6	2	50	9	111	54	111	96	278	161	439	12	4	16	455	
ศาลแขวงอุดรธานี	552	127	1,964	447	542	550	129	176	3,187	1,300	4,487	22	25	47	4,534	
รวมศาลแขวงสังกัดภาค 4	876	191	2,496	694	1,084	1,045	355	408	4,811	2,338	7,149	59	47	106	7,255	
รวมศาลชั้นต้นสังกัดภาค 4	13,701	1,524	47,472	20,537	19,998	10,877	3,514	2,122	84,685	35,060	119,745	546	379	925	120,670	

3.15 จำนวนจำเลยในคดีเสร็จในรอบปี จำแนกตามสัญชาติ อายุ และเพศ ของศาลชั้นต้นทั่วประเทศ ประจำปี พ.ศ. 2564

ศาล	จำเลยในคดีเสร็จในรอบปี															
	สัญชาติไทย											สัญชาติอื่น			รวมทั้งสิ้น	
	อายุเกิน 18 ปี แต่ไม่เกิน 25 ปี		อายุเกิน 25 ปี แต่ไม่เกิน 40 ปี		อายุเกิน 40 ปี แต่ไม่เกิน 60 ปี		อายุเกิน 60 ปีขึ้นไป		รวม			ชาย	หญิง	รวม		
	ชาย	หญิง	ชาย	หญิง	ชาย	หญิง	ชาย	หญิง	ชาย	หญิง	รวม					
ศาลชั้นต้นสังกัดภาค 5										-	-	-				-
ศาลจังหวัดเชียงใหม่	132	7	331	40	216	30	32	7	711	84	795	8	3	11	806	
ศาลจังหวัดเชียงราย	462	78	1,199	223	693	180	134	58	2,488	539	3,027	314	106	420	3,447	
ศาลจังหวัดเชียงราย (สาขาเวียงป่าเป้า)	-	-	-	-	-	-	-	-	-	-	-	-	-	-	-	
ศาลจังหวัดเชียงใหม่	660	82	1,698	339	782	181	153	36	3,293	638	3,931	201	23	224	4,155	
ศาลจังหวัดเทิง	316	10	629	36	459	50	78	14	1,482	110	1,592	103	30	133	1,725	
ศาลจังหวัดน่าน	290	29	739	52	532	44	60	17	1,621	142	1,763	14	2	16	1,779	
ศาลจังหวัดน่าน (สาขาปัว)	192	5	414	26	255	27	41	8	902	66	968	10	5	15	983	
ศาลจังหวัดฝาง	205	23	371	74	264	90	54	20	894	207	1,101	585	227	812	1,913	
ศาลจังหวัดพะเยา	1,104	108	2,895	427	1,976	416	376	128	6,351	1,079	7,430	136	32	168	7,598	
ศาลจังหวัดแพร่	418	47	1,220	176	782	166	132	85	2,552	474	3,026	25	5	30	3,056	
ศาลจังหวัดแม่สะเรียง	50	6	137	9	71	11	10	2	268	28	296	18	3	21	317	
ศาลจังหวัดแม่ฮ่องสอน	61	2	108	12	90	16	10	3	269	33	302	227	26	253	555	
ศาลจังหวัดแม่ฮ่องสอน (สาขาป่าปาย)	51	3	124	13	81	9	14	3	270	28	298	97	37	134	432	
ศาลจังหวัดลำปาง	356	40	1,236	137	600	80	91	11	2,283	268	2,551	1	-	1	2,552	
ศาลจังหวัดลำพูน	429	65	1,376	181	687	230	146	88	2,638	564	3,202	84	29	113	3,315	
ศาลจังหวัดฮอด	184	5	469	48	299	46	40	10	992	109	1,101	41	37	78	1,179	
รวมศาลจังหวัดสังกัดภาค 5	4,910	510	12,946	1,793	7,787	1,576	1,371	490	27,014	4,369	31,383	1,864	565	2,429	33,812	
ศาลแขวงเชียงดาว	51	4	155	20	91	32	21	15	318	71	389	114	21	135	524	
ศาลแขวงเชียงราย	244	29	549	71	398	96	73	12	1,264	208	1,472	214	23	237	1,709	
ศาลแขวงเชียงใหม่	389	106	882	338	540	302	123	85	1,934	831	2,765	442	82	524	3,289	
ศาลแขวงลำปาง	165	29	429	149	343	185	85	62	1,022	425	1,447	52	23	75	1,522	
ศาลแขวงเวียงป่าเป้า	30	3	62	10	45	15	9	7	146	35	181	7	3	10	191	
รวมศาลแขวงสังกัดภาค 5	879	171	2,077	588	1,417	630	311	181	4,684	1,570	6,254	829	152	981	7,235	
รวมศาลชั้นต้นสังกัดภาค 5	5,789	681	15,023	2,381	9,204	2,206	1,682	671	31,698	5,939	37,637	2,693	717	3,410	41,047	

3.15 จำนวนจำเลยในคดีเสร็จไปในรอบปี จำแนกตามสัญชาติ อายุ และเพศ ของศาลชั้นต้นทั่วราชอาณาจักร ประจำปี พ.ศ. 2564

ศาล	จำเลยในคดีเสร็จไปในรอบปี															
	สัญชาติไทย											สัญชาติอื่น			รวมทั้งสิ้น	
	อายุเกิน 18 ปี แต่ไม่เกิน 25 ปี		อายุเกิน 25 ปี แต่ไม่เกิน 40 ปี		อายุเกิน 40 ปี แต่ไม่เกิน 60 ปี		อายุเกิน 60 ปีขึ้นไป		รวม			ชาย	หญิง	รวม		
	ชาย	หญิง	ชาย	หญิง	ชาย	หญิง	ชาย	หญิง	ชาย	หญิง	รวม					
ศาลชั้นต้นสังกัดภาค 6										-	-	-				-
ศาลจังหวัดกำแพงเพชร	1,244	104	2,981	571	1,770	502	259	124	6,254	1,301	7,555	258	94	352	7,907	
ศาลจังหวัดตาก	320	30	443	347	186	63	22	6	971	446	1,417	101	20	121	1,538	
ศาลจังหวัดนครสวรรค์	455	58	1,286	223	697	151	104	22	2,542	454	2,996	1	1	2	2,998	
ศาลจังหวัดพิจิตร	737	194	1,985	544	1,042	387	271	78	4,035	1,203	5,238	32	23	55	5,293	
ศาลจังหวัดพิษณุโลก	479	59	1,879	118	582	83	62	16	3,002	276	3,278	6	-	6	3,284	
ศาลจังหวัดพิษณุโลก (สาขานครไทย)	-	-	-	-	-	-	-	-	-	-	-	-	-	-	-	-
ศาลจังหวัดเพชรบูรณ์	245	31	604	74	272	84	58	43	1,179	232	1,411	8	1	9	1,420	
ศาลจังหวัดแม่สอด	680	519	823	491	333	72	63	15	1,899	1,097	2,996	1,753	672	2,425	5,421	
ศาลจังหวัดวิเชียรบุรี	391	46	853	177	418	86	64	22	1,726	331	2,057	28	12	40	2,097	
ศาลจังหวัดสวรรคโลก	209	20	478	71	353	97	70	25	1,110	213	1,323	5	3	8	1,331	
ศาลจังหวัดสุโขทัย	324	41	856	138	626	149	93	42	1,899	370	2,269	-	-	-	2,269	
ศาลจังหวัดหล่มสัก	288	33	648	104	383	98	60	22	1,379	257	1,636	-	-	-	1,636	
ศาลจังหวัดอุตรดิตถ์	579	62	1,735	187	773	187	113	39	3,200	475	3,675	21	5	26	3,701	
ศาลจังหวัดอุทัยธานี	181	33	703	92	441	83	86	30	1,411	238	1,649	6	3	9	1,658	
รวมศาลจังหวัดสังกัดภาค 6	6,132	1,230	15,274	3,137	7,876	2,042	1,325	484	30,607	6,893	37,500	2,219	834	3,053	40,553	
ศาลแขวงนครไทย	39	7	97	18	64	64	20	18	220	107	327	1	-	1	328	
ศาลแขวงนครสวรรค์	517	108	939	212	791	308	174	103	2,421	731	3,152	67	51	118	3,270	
ศาลแขวงพิษณุโลก	277	58	614	154	482	199	95	54	1,468	465	1,933	20	14	34	1,967	
รวมศาลแขวงสังกัดภาค 6	833	173	1,650	384	1,337	571	289	175	4,109	1,303	5,412	88	65	153	5,565	
รวมศาลชั้นต้นสังกัดภาค 6	6,965	1,403	16,924	3,521	9,213	2,613	1,614	659	34,716	8,196	42,912	2,307	899	3,206	46,118	

3.15 จำนวนจำเลยในคดีเสร็จไปในรอบปี จำแนกตามสัญชาติ อายุ และเพศ ของศาลชั้นต้นทั่วประเทศ ประจำปี พ.ศ. 2564

ศาล	จำเลยในคดีเสร็จไปในรอบปี															
	สัญชาติไทย											สัญชาติอื่น			รวมทั้งสิ้น	
	อายุเกิน 18 ปี แต่ไม่เกิน 25 ปี		อายุเกิน 25 ปี แต่ไม่เกิน 40 ปี		อายุเกิน 40 ปี แต่ไม่เกิน 60 ปี		อายุเกิน 60 ปีขึ้นไป		รวม			ชาย	หญิง	รวม		
	ชาย	หญิง	ชาย	หญิง	ชาย	หญิง	ชาย	หญิง	ชาย	หญิง	รวม					
ศาลชั้นต้นสังกัดภาค 7										-	-	-				-
ศาลจังหวัดกาญจนบุรี	873	89	2,022	422	1,366	516	253	120	4,514	1,147	5,661	610	335	945	6,606	
ศาลจังหวัดทองผาภูมิ	93	10	164	33	117	39	24	2	398	84	482	173	87	260	742	
ศาลจังหวัดนครปฐม	363	42	1,434	112	446	67	48	11	2,291	232	2,523	-	-	-	2,523	
ศาลจังหวัดประจวบคีรีขันธ์	298	27	784	133	620	152	102	67	1,804	379	2,183	394	221	615	2,798	
ศาลจังหวัดเพชรบุรี	558	87	1,402	261	785	215	106	36	2,851	599	3,450	51	9	60	3,510	
ศาลจังหวัดราชบุรี	453	37	1,246	141	640	101	73	14	2,412	293	2,705	33	5	38	2,743	
ศาลจังหวัดสมุทรสงคราม	135	29	295	68	243	88	50	33	723	218	941	51	11	62	1,003	
ศาลจังหวัดสมุทรสาคร	1,816	226	3,610	754	1,616	682	224	118	7,266	1,780	9,046	740	148	888	9,934	
ศาลจังหวัดสุพรรณบุรี	527	67	1,528	183	863	109	103	19	3,021	378	3,399	3	-	3	3,402	
ศาลจังหวัดหัวหิน	335	37	695	166	378	219	44	39	1,452	461	1,913	50	14	64	1,977	
รวมศาลจังหวัดสังกัดภาค 7	5,451	651	13,180	2,273	7,074	2,188	1,027	459	26,732	5,571	32,303	2,105	830	2,935	35,238	
ศาลแขวงนครปฐม	680	108	1,269	397	944	389	181	98	3,074	992	4,066	295	97	392	4,458	
ศาลแขวงราชบุรี	576	77	1,224	283	1,066	480	206	151	3,072	991	4,063	146	21	167	4,230	
ศาลแขวงสุพรรณบุรี	582	67	745	221	622	300	124	85	2,073	673	2,746	-	-	-	2,746	
รวมศาลแขวงสังกัดภาค 7	1,838	252	3,238	901	2,632	1,169	511	334	8,219	2,656	10,875	441	118	559	11,434	
รวมศาลชั้นต้นสังกัดภาค 7	7,289	903	16,418	3,174	9,706	3,357	1,538	793	34,951	8,227	43,178	2,546	948	3,494	46,672	

3.15 จำนวนจำเลยในคดีเสร็จไปในรอบปี จำแนกตามสัญชาติ อายุ และเพศ ของศาลชั้นต้นทั่วราชอาณาจักร ประจำปี พ.ศ. 2564

ศาล	จำเลยในคดีเสร็จไปในรอบปี															
	สัญชาติไทย											สัญชาติอื่น			รวมทั้งสิ้น	
	อายุเกิน 18 ปี แต่ไม่เกิน 25 ปี		อายุเกิน 25 ปี แต่ไม่เกิน 40 ปี		อายุเกิน 40 ปี แต่ไม่เกิน 60 ปี		อายุเกิน 60 ปีขึ้นไป		รวม			ชาย	หญิง	รวม		
	ชาย	หญิง	ชาย	หญิง	ชาย	หญิง	ชาย	หญิง	ชาย	หญิง	รวม					
ศาลชั้นต้นสังกัดภาค 8										-	-	-				-
ศาลจังหวัดกระบี่	642	51	1,795	160	792	100	65	10	3,294	321	3,615	19	1	20	3,635	
ศาลจังหวัดเกาะสมุย	292	45	626	140	250	121	18	9	1,186	315	1,501	232	97	329	1,830	
ศาลจังหวัดชุมพร	522	54	960	132	521	170	77	52	2,080	408	2,488	103	11	114	2,602	
ศาลจังหวัดไชยา	267	3	649	47	322	98	51	16	1,289	164	1,453	35	1	36	1,489	
ศาลจังหวัดตะกั่วป่า	177	10	524	41	190	40	25	7	916	98	1,014	95	9	104	1,118	
ศาลจังหวัดทุ่งสง	899	66	1,871	119	604	67	38	4	3,412	256	3,668	10	1	11	3,679	
ศาลจังหวัดนครศรีธรรมราช	983	72	2,202	137	611	70	41	19	3,837	298	4,135	15	-	15	4,150	
ศาลจังหวัดปากพนัง	476	15	1,046	69	309	144	48	46	1,879	274	2,153	16	2	18	2,171	
ศาลจังหวัดพังงา	354	46	857	122	359	140	61	22	1,631	330	1,961	40	4	44	2,005	
ศาลจังหวัดภูเก็ต	685	76	1,753	270	500	106	26	10	2,964	462	3,426	178	3	181	3,607	
ศาลจังหวัดระนอง	329	27	743	113	364	151	48	38	1,484	329	1,813	405	67	472	2,285	
ศาลจังหวัดเวียงสระ	523	31	1,361	206	547	301	65	62	2,496	600	3,096	10	2	12	3,108	
ศาลจังหวัดสุราษฎร์ธานี	220	13	1,999	37	177	9	19	2	2,415	61	2,476	30	-	30	2,506	
ศาลจังหวัดหลังสวน	480	22	1,173	100	467	180	55	55	2,175	357	2,532	41	4	45	2,577	
รวมศาลจังหวัดสังกัดภาค 8	6,849	531	17,559	1,693	6,013	1,697	637	352	31,058	4,273	35,331	1,229	202	1,431	36,762	
ศาลแขวงกระบี่	357	30	632	133	315	233	60	34	1,364	430	1,794	28	6	34	1,828	
ศาลแขวงทุ่งสง	395	32	711	146	421	325	80	82	1,607	585	2,192	11	1	12	2,204	
ศาลแขวงนครศรีธรรมราช	556	67	899	206	550	343	122	98	2,127	714	2,841	26	2	28	2,869	
ศาลแขวงภูเก็ต	529	44	941	244	510	266	73	35	2,053	589	2,642	310	30	340	2,982	
ศาลแขวงสุราษฎร์ธานี	404	39	612	215	363	285	65	90	1,444	629	2,073	90	46	136	2,209	
รวมศาลแขวงสังกัดภาค 8	2,241	212	3,795	944	2,159	1,452	400	339	8,595	2,947	11,542	465	85	550	12,092	
รวมศาลชั้นต้นสังกัดภาค 8	9,090	743	21,354	2,637	8,172	3,149	1,037	691	39,653	7,220	46,873	1,694	287	1,981	48,854	

3.15 จำนวนจำเลยในคดีเสร็จไปในรอบปี จำแนกตามสัญชาติ อายุ และเพศ ของศาลชั้นต้นทั่วราชอาณาจักร ประจำปี พ.ศ. 2564

ศาล	จำเลยในคดีเสร็จไปในรอบปี															
	สัญชาติไทย											สัญชาติอื่น			รวมทั้งสิ้น	
	อายุเกิน 18 ปี แต่ไม่เกิน 25 ปี		อายุเกิน 25 ปี แต่ไม่เกิน 40 ปี		อายุเกิน 40 ปี แต่ไม่เกิน 60 ปี		อายุเกิน 60 ปีขึ้นไป		รวม			ชาย	หญิง	รวม		
	ชาย	หญิง	ชาย	หญิง	ชาย	หญิง	ชาย	หญิง	ชาย	หญิง	รวม					
ศาลชั้นต้นสังกัดภาค 9										-	-	-				-
ศาลจังหวัดตรัง	684	49	1,380	126	481	72	45	6	2,590	253	2,843	5	1	6	2,849	
ศาลจังหวัดระยอง	1,151	47	2,434	158	660	88	48	15	4,293	308	4,601	49	4	53	4,654	
ศาลจังหวัดน่าน	1,021	52	2,191	228	744	232	59	36	4,015	548	4,563	55	10	65	4,628	
ศาลจังหวัดบึงกาฬ	145	13	326	41	118	34	1	1	590	89	679	13	1	14	693	
ศาลจังหวัดปัตตานี	1,207	34	2,682	95	687	74	43	9	4,619	212	4,831	62	31	93	4,924	
ศาลจังหวัดพัทลุง	749	50	1,705	212	781	363	118	89	3,353	714	4,067	6	3	9	4,076	
ศาลจังหวัดยะลา	959	44	1,824	95	470	81	39	25	3,292	245	3,537	10	-	10	3,547	
ศาลจังหวัดสงขลา	1,131	51	2,794	173	769	84	58	12	4,752	320	5,072	56	9	65	5,137	
ศาลจังหวัดสตูล	552	39	1,217	107	386	76	23	13	2,178	235	2,413	7	1	8	2,421	
รวมศาลจังหวัดสังกัดภาค 9	7,599	379	16,553	1,235	5,096	1,104	434	206	29,682	2,924	32,606	263	60	323	32,929	
ศาลแขวงตรัง	273	24	604	181	426	339	100	78	1,403	622	2,025	20	-	20	2,045	
ศาลแขวงสงขลา	1,150	136	1,750	370	770	449	151	107	3,821	1,062	4,883	48	11	59	4,942	
รวมศาลแขวงสังกัดภาค 9	1,423	160	2,354	551	1,196	788	251	185	5,224	1,684	6,908	68	11	79	6,987	
รวมศาลชั้นต้นสังกัดภาค 9	9,022	539	18,907	1,786	6,292	1,892	685	391	34,906	4,608	39,514	331	71	402	39,916	

3.16 จำนวนจำเลยต้องโทษในรอบปี จำแนกตามสัญชาติ อายุ และเพศ ของศาลชั้นต้นทั่วราชอาณาจักร ประจำปี พ.ศ. 2564

ศาล	จำเลยต้องโทษ															
	สัญชาติไทย										สัญชาติอื่น			รวมทั้งสิ้น		
	อายุเกิน 18 ปี แต่ไม่เกิน 25 ปี		อายุเกิน 25 ปี แต่ไม่เกิน 40 ปี		อายุเกิน 40 ปี แต่ไม่เกิน 60 ปี		อายุเกิน 60 ปีขึ้นไป		รวม			ชาย	หญิง		รวม	
	ชาย	หญิง	ชาย	หญิง	ชาย	หญิง	ชาย	หญิง	ชาย	หญิง	รวม					
ศาลชั้นต้นไม่สังกัดภาค										-	-	-			-	-
ศาลอาญา	698	175	1,133	402	537	173	63	13	2,431	763	3,194	131	9	140	3,334	
ศาลอาญารุงเทพใต้	205	33	633	192	412	129	55	25	1,305	379	1,684	72	12	84	1,768	
ศาลอาญาลี้ซำ	401	50	589	135	357	107	45	20	1,392	312	1,704	39	16	55	1,759	
ศาลอาญารธนบุรี	553	78	1,064	237	514	131	46	17	2,177	463	2,640	64	5	69	2,709	
ศาลอาญาพระโขนง	446	64	827	212	554	150	38	23	1,865	449	2,314	195	24	219	2,533	
ศาลอาญามีนบุรี	951	134	1,690	395	991	308	94	68	3,726	905	4,631	570	45	615	5,246	
รวมกลุ่มศาลอาญา	3,254	534	5,936	1,573	3,365	998	341	166	12,896	3,271	16,167	1,071	111	1,182	17,349	
ศาลอาญาศรีอยุธยา	-	-	2	6	13	8	18	8	33	22	55			-	55	
ศาลอาญาศรีอยุธยา 1	1	-	2	2	30	14	13	2	46	18	64			-	64	
ศาลอาญาศรีอยุธยา 2	-	-	2	1	3	5	2	-	7	6	13			-	13	
ศาลอาญาศรีอยุธยา 3	1	-	6	9	75	18	13	5	95	32	127			-	127	
ศาลอาญาศรีอยุธยา 4	1	-	22	43	144	66	60	8	227	117	344			-	344	
ศาลอาญาศรีอยุธยา 5	-	-	6	1	19	11	11	1	36	13	49			-	49	
ศาลอาญาศรีอยุธยา 6	1	-	1	7	32	14	14	1	48	22	70			-	70	
ศาลอาญาศรีอยุธยา 7	-	-	3	3	24	8	11	1	38	12	50			-	50	
ศาลอาญาศรีอยุธยา 8	-	-	5	2	29	17	18	-	52	19	71			-	71	
ศาลอาญาศรีอยุธยา 9	-	-	7	2	9	2	4	-	20	4	24			-	24	
รวมกลุ่มศาลอาญาศรีอยุธยา	4	-	56	76	378	163	164	26	602	265	867	-	-	-	867	
รวมศาลชั้นต้นไม่สังกัดภาค	3,258	534	5,992	1,649	3,743	1,161	505	192	13,498	3,536	17,034	1,071	111	1,182	18,216	
รวมศาลจังหวัดสังกัดภาค 1 - 9	60,489	6,103	153,899	33,998	70,457	23,320	10,539	5,161	295,384	68,582	363,966	10,482	3,496	13,978	377,944	
รวมศาลแขวงสังกัดภาค 1 - 9	18,940	3,110	34,983	8,123	22,760	9,484	3,747	2,561	80,430	23,278	103,708	5,327	1,161	6,488	110,196	
รวมศาลชั้นต้นสังกัดภาค 1 - 9	79,429	9,213	188,882	42,121	93,217	32,804	14,286	7,722	375,814	91,860	467,674	15,809	4,657	20,466	488,140	
รวมศาลชั้นต้นทั่วราชอาณาจักร	82,687	9,747	194,874	43,770	96,960	33,965	14,791	7,914	389,312	95,396	484,708	16,880	4,768	21,648	506,356	

3.16 จำนวนจำเลยต้องโทษในรอบปี จำแนกตามสัญชาติ อายุ และเพศ ของศาลชั้นต้นทั่วราชอาณาจักร ประจำปี พ.ศ. 2564

ศาล	จำเลยต้องโทษ															
	สัญชาติไทย											สัญชาติอื่น			รวมทั้งสิ้น	
	อายุเกิน 18 ปี แต่ไม่เกิน 25 ปี		อายุเกิน 25 ปี แต่ไม่เกิน 40 ปี		อายุเกิน 40 ปี แต่ไม่เกิน 60 ปี		อายุเกิน 60 ปีขึ้นไป		รวม			ชาย	หญิง	รวม		
	ชาย	หญิง	ชาย	หญิง	ชาย	หญิง	ชาย	หญิง	ชาย	หญิง	รวม					
ศาลชั้นต้นสังกัดภาค 1										-	-	-				-
ศาลจังหวัดชัยนาท	278	39	646	125	509	169	80	34	1,513	367	1,880	5	2	7	1,887	
ศาลจังหวัดชัยบาดาล	319	23	665	92	444	163	63	54	1,491	332	1,823	6	2	8	1,831	
ศาลจังหวัดธัญบุรี	737	97	1,290	238	645	171	58	28	2,730	534	3,264	373	78	451	3,715	
ศาลจังหวัดนนทบุรี	456	79	981	160	446	97	42	10	1,925	346	2,271	73	26	99	2,370	
ศาลจังหวัดปทุมธานี	45	9	116	11	96	10	6	6	263	36	299	45	4	49	348	
ศาลจังหวัดพระนครศรีอยุธยา	506	53	1,585	174	659	120	72	14	2,822	361	3,183	34	3	37	3,220	
ศาลจังหวัดลพบุรี	346	27	1,022	126	491	58	42	8	1,901	219	2,120	2	-	2	2,122	
ศาลจังหวัดสมุทรปราการ	1,213	159	1,809	331	741	164	57	18	3,820	672	4,492	99	8	107	4,599	
ศาลจังหวัดสระบุรี	438	48	1,196	129	528	66	43	12	2,205	255	2,460	20	1	21	2,481	
ศาลจังหวัดสิงห์บุรี	280	56	800	165	450	169	75	74	1,605	464	2,069	5	3	8	2,077	
ศาลจังหวัดอ่างทอง	310	21	996	108	527	110	63	46	1,896	285	2,181	25	3	28	2,209	
รวมศาลจังหวัดสังกัดภาค 1	4,928	611	11,106	1,659	5,536	1,297	601	304	22,171	3,871	26,042	687	130	817	26,859	
ศาลแขวงคอนนิงแฮม	185	56	319	141	278	103	43	38	825	338	1,163	27	9	36	1,199	
ศาลแขวงคูคิต	167	40	357	50	358	70	47	16	929	176	1,105	82	8	90	1,195	
ศาลแขวงธนบุรี	456	65	787	189	661	253	92	47	1,996	554	2,550	82	32	114	2,664	
ศาลแขวงนนทบุรี	508	94	1,042	271	759	243	90	64	2,399	672	3,071	373	48	421	3,492	
ศาลแขวงบางบอน	353	44	507	134	409	179	49	42	1,318	399	1,717	58	19	77	1,794	
ศาลแขวงปทุมวัน	66	16	150	53	107	29	23	8	346	106	452	46	12	58	510	
ศาลแขวงพระนครใต้	268	124	461	226	367	114	51	16	1,147	480	1,627	398	71	469	2,096	
ศาลแขวงพระนครศรีอยุธยา	312	59	1,434	279	867	281	136	86	2,749	705	3,454	273	17	290	3,744	
ศาลแขวงพระนครเหนือ	692	151	1,050	287	588	205	74	15	2,404	658	3,062	189	47	236	3,298	
ศาลแขวงลพบุรี	267	31	626	151	479	175	69	48	1,441	405	1,846	21	5	26	1,872	
ศาลแขวงสมุทรปราการ	1,766	200	2,886	489	1,807	484	111	112	6,570	1,285	7,855	532	98	630	8,485	
ศาลแขวงสระบุรี	279	59	948	200	735	232	127	75	2,089	566	2,655	38	17	55	2,710	
รวมศาลแขวงสังกัดภาค 1	5,319	939	10,567	2,470	7,415	2,368	912	567	24,213	6,344	30,557	2,119	383	2,502	33,059	
รวมศาลชั้นต้นสังกัดภาค 1	10,247	1,550	21,673	4,129	12,951	3,665	1,513	871	46,384	10,215	56,599	2,806	513	3,319	59,918	

3.16 จำนวนจำเลยต้องโทษในรอบปี จำแนกตามสัญชาติ อายุ และเพศ ของศาลชั้นต้นทั่วราชอาณาจักร ประจำปี พ.ศ. 2564

ศาล	จำเลยต้องโทษ															
	สัญชาติไทย										สัญชาติอื่น			รวมทั้งสิ้น		
	อายุเกิน 18 ปี แต่ไม่เกิน 25 ปี		อายุเกิน 25 ปี แต่ไม่เกิน 40 ปี		อายุเกิน 40 ปี แต่ไม่เกิน 60 ปี		อายุเกิน 60 ปีขึ้นไป		รวม			ชาย	หญิง		รวม	
	ชาย	หญิง	ชาย	หญิง	ชาย	หญิง	ชาย	หญิง	ชาย	หญิง	รวม					
ศาลชั้นต้นสังกัดภาค 2										-	-	-			-	-
ศาลจังหวัดกบินทร์บุรี	177	23	426	75	234	92	32	17	869	207	1,076	15	-	15	1,091	
ศาลจังหวัดจันทบุรี	553	103	1,467	298	970	315	167	95	3,157	811	3,968	443	214	657	4,625	
ศาลจังหวัดฉะเชิงเทรา	666	78	1,457	256	882	338	124	123	3,129	795	3,924	101	29	130	4,054	
ศาลจังหวัดชลบุรี	489	41	1,157	129	453	61	23	10	2,122	241	2,363	66	-	66	2,429	
ศาลจังหวัดตราด	214	17	410	56	275	57	41	19	940	149	1,089	168	57	225	1,314	
ศาลจังหวัดนครนายก	367	45	850	105	436	119	59	34	1,712	303	2,015	21	8	29	2,044	
ศาลจังหวัดปราจีนบุรี	564	86	1,496	274	850	280	106	98	3,016	738	3,754	90	12	102	3,856	
ศาลจังหวัดพัทธยา	353	100	840	223	302	108	32	13	1,527	444	1,971	89	12	101	2,072	
ศาลจังหวัดระยอง	462	71	1,455	224	542	115	46	10	2,505	420	2,925	88	3	91	3,016	
ศาลจังหวัดสระแก้ว	693	133	1,429	289	628	331	129	81	2,879	834	3,713	594	240	834	4,547	
รวมศาลจังหวัดสังกัดภาค 2	4,538	697	10,987	1,929	5,572	1,816	759	500	21,856	4,942	26,798	1,675	575	2,250	29,048	
ศาลแขวงชลบุรี	1,091	220	2,049	478	1,117	360	132	98	4,389	1,156	5,545	300	38	338	5,883	
ศาลแขวงพัทธยา	831	363	1,597	745	838	436	56	44	3,322	1,588	4,910	636	116	752	5,662	
ศาลแขวงระยอง	461	69	1,016	271	685	485	100	108	2,262	933	3,195	217	107	324	3,519	
รวมศาลแขวงสังกัดภาค 2	2,383	652	4,662	1,494	2,640	1,281	288	250	9,973	3,677	13,650	1,153	261	1,414	15,064	
รวมศาลชั้นต้นสังกัดภาค 2	6,921	1,349	15,649	3,423	8,212	3,097	1,047	750	31,829	8,619	40,448	2,828	836	3,664	44,112	

3.16 จำนวนจำเลยต้องโทษในรอบปี จำแนกตามสัญชาติ อายุ และเพศ ของศาลชั้นต้นทั่วราชอาณาจักร ประจำปี พ.ศ. 2564

ศาล	จำเลยต้องโทษ															
	สัญชาติไทย											สัญชาติอื่น			รวมทั้งสิ้น	
	อายุเกิน 18 ปี แต่ไม่เกิน 25 ปี		อายุเกิน 25 ปี แต่ไม่เกิน 40 ปี		อายุเกิน 40 ปี แต่ไม่เกิน 60 ปี		อายุเกิน 60 ปีขึ้นไป		รวม			ชาย	หญิง	รวม		
	ชาย	หญิง	ชาย	หญิง	ชาย	หญิง	ชาย	หญิง	ชาย	หญิง	รวม					
ศาลชั้นต้นสังกัดภาค 3										-	-	-				-
ศาลจังหวัดกันทรลักษณ์	805	24	1,289	130	722	211	160	66	2,976	431	3,407	3	-	3	3,410	
ศาลจังหวัดชัยภูมิ	619	59	1,300	201	869	334	170	106	2,958	700	3,658	12	7	19	3,677	
ศาลจังหวัดเดชอุดม	626	34	864	72	517	176	85	56	2,092	338	2,430	7	3	10	2,440	
ศาลจังหวัดนครราชสีมา	251	10	36	2	39	22	6	5	332	39	371	-	1	1	372	
ศาลจังหวัดนางรอง	603	59	694	165	512	201	113	54	1,922	479	2,401	6	2	8	2,409	
ศาลจังหวัดบัวใหญ่	303	17	608	56	434	112	81	54	1,426	239	1,665	3	-	3	1,668	
ศาลจังหวัดบุรีรัมย์	922	76	1,237	171	956	329	191	103	3,306	679	3,985	2	-	2	3,987	
ศาลจังหวัดพืชมาย	282	25	481	48	297	70	51	27	1,111	170	1,281	6	1	7	1,288	
ศาลจังหวัดภูเขียว	495	8	1,789	63	483	66	79	10	2,846	147	2,993	2	-	2	2,995	
ศาลจังหวัดยศธร	555	25	903	109	714	301	178	85	2,350	520	2,870	2	-	2	2,872	
ศาลจังหวัดรัตนบุรี	258	18	400	55	241	141	54	88	953	302	1,255	1	1	2	1,257	
ศาลจังหวัดศรีสะเกษ	1,427	97	1,940	226	1,277	479	241	165	4,885	967	5,852	5	1	6	5,858	
ศาลจังหวัดศีขร	549	41	1,067	165	657	234	111	96	2,384	536	2,920	32	5	37	2,957	
ศาลจังหวัดศีขร (ปากช่อง)	389	47	751	115	533	91	54	24	1,727	277	2,004	17	9	26	2,030	
ศาลจังหวัดสุรินทร์	510	22	526	43	166	14	17	5	1,219	84	1,303	18	-	18	1,321	
ศาลจังหวัดอำนาจเจริญ	403	34	2,266	249	457	153	107	32	3,233	468	3,701	13	14	27	3,728	
ศาลจังหวัดอุบลราชธานี	324	29	1,260	131	544	104	87	23	2,215	287	2,502	18	4	22	2,524	
รวมศาลจังหวัดสังกัดภาค 3	9,321	625	17,411	2,001	9,418	3,038	1,785	999	37,935	6,663	44,598	147	48	195	44,793	
ศาลแขวงนครราชสีมา	1,004	122	1,572	220	1,206	289	166	75	3,948	706	4,654	76	13	89	4,743	
ศาลแขวงสุรินทร์	415	47	709	148	793	219	164	69	2,081	483	2,564	16	8	24	2,588	
ศาลแขวงอุบลราชธานี	2,103	312	3,194	497	1,829	378	278	78	7,404	1,265	8,669	49	25	74	8,743	
รวมศาลแขวงสังกัดภาค 3	3,522	481	5,475	865	3,828	886	608	222	13,433	2,454	15,887	141	46	187	16,074	
รวมศาลชั้นต้นสังกัดภาค 3	12,843	1,106	22,886	2,866	13,246	3,924	2,393	1,221	51,368	9,117	60,485	288	94	382	60,867	

3.16 จำนวนจำเลยต้องโทษในรอบปี จำแนกตามสัญชาติ อายุ และเพศ ของศาลชั้นต้นทั่วราชอาณาจักร ประจำปี พ.ศ. 2564

ศาล	จำเลยต้องโทษ															
	สัญชาติไทย											สัญชาติอื่น			รวมทั้งสิ้น	
	อายุเกิน 18 ปี แต่ไม่เกิน 25 ปี		อายุเกิน 25 ปี แต่ไม่เกิน 40 ปี		อายุเกิน 40 ปี แต่ไม่เกิน 60 ปี		อายุเกิน 60 ปี ขึ้นไป		รวม			ชาย	หญิง	รวม		
	ชาย	หญิง	ชาย	หญิง	ชาย	หญิง	ชาย	หญิง	ชาย	หญิง	รวม					
ศาลชั้นต้นสังกัดภาค 4										-	-	-				-
ศาลจังหวัดกาฬสินธุ์	1,077	72	1,615	346	1,360	547	232	157	4,284	1,122	5,406	10	13	23	5,429	
ศาลจังหวัดขอนแก่น	743	65	1,374	127	614	62	55	9	2,786	263	3,049	5	1	6	3,055	
ศาลจังหวัดชุมแพ	422	43	748	97	465	199	91	57	1,726	396	2,122	2	-	2	2,124	
ศาลจังหวัดนครพนม	812	42	12,027	10,552	3,316	2,588	254	38	16,409	13,220	29,629	124	133	257	29,886	
ศาลจังหวัดบึงกาฬ	828	382	8,206	5,283	3,868	3,286	1,048	503	13,950	9,454	23,404	9	13	22	23,426	
ศาลจังหวัดพล	445	40	1,010	168	401	173	54	54	1,910	435	2,345	5	-	5	2,350	
ศาลจังหวัดมหาสารคาม	855	75	1,653	217	1,051	364	158	129	3,717	785	4,502	42	3	45	4,547	
ศาลจังหวัดมหาสารคาม (สาขาพยัคฆภูมิพิสัย)	-	-	-	-	-	-	-	-	-	-	-	-	-	-	-	-
ศาลจังหวัดมุกดาหาร	745	26	1,368	86	771	99	101	18	2,985	229	3,214	58	30	88	3,302	
ศาลจังหวัดร้อยเอ็ด	1,310	98	2,662	363	1,609	574	239	172	5,820	1,207	7,027	16	3	19	7,046	
ศาลจังหวัดเลย	842	67	1,979	257	1,014	332	165	92	4,000	748	4,748	55	32	87	4,835	
ศาลจังหวัดสกลนคร	1,085	59	1,486	121	831	160	123	38	3,525	378	3,903	6	5	11	3,914	
ศาลจังหวัดสวางคแดนดิน	666	41	1,157	111	710	258	135	87	2,668	497	3,165	5	3	8	3,173	
ศาลจังหวัดหนองคาย	795	64	4,485	1,247	618	355	108	73	6,006	1,739	7,745	128	93	221	7,966	
ศาลจังหวัดหนองบัวลำภู	503	46	996	186	647	374	180	134	2,326	740	3,066	3	1	4	3,070	
ศาลจังหวัดอุดรธานี	1,232	120	2,910	311	949	112	85	11	5,176	554	5,730	6	1	7	5,737	
รวมศาลจังหวัดสังกัดภาค 4	12,360	1,240	43,676	19,472	18,224	9,483	3,028	1,572	77,288	31,767	109,055	474	331	805	109,860	
ศาลแขวงขอนแก่น	310	53	377	181	352	392	106	133	1,145	759	1,904	25	18	43	1,947	
ศาลแขวงพยัคฆภูมิพิสัย	6	2	50	9	111	54	111	96	278	161	439	12	4	16	455	
ศาลแขวงอุดรธานี	549	123	1,834	391	510	530	122	176	3,015	1,220	4,235	22	25	47	4,282	
รวมศาลแขวงสังกัดภาค 4	865	178	2,261	581	973	976	339	405	4,438	2,140	6,578	59	47	106	6,684	
รวมศาลชั้นต้นสังกัดภาค 4	13,225	1,418	45,937	20,053	19,197	10,459	3,367	1,977	81,726	33,907	115,633	533	378	911	116,544	

3.16 จำนวนจำเลยต้องโทษในรอบปี จำแนกตามสัญชาติ อายุ และเพศ ของศาลชั้นต้นทั่วราชอาณาจักร ประจำปี พ.ศ. 2564

ศาล	จำเลยต้องโทษ															
	สัญชาติไทย											สัญชาติอื่น			รวมทั้งสิ้น	
	อายุเกิน 18 ปี แต่ไม่เกิน 25 ปี		อายุเกิน 25 ปี แต่ไม่เกิน 40 ปี		อายุเกิน 40 ปี แต่ไม่เกิน 60 ปี		อายุเกิน 60 ปีขึ้นไป		รวม			ชาย	หญิง	รวม		
	ชาย	หญิง	ชาย	หญิง	ชาย	หญิง	ชาย	หญิง	ชาย	หญิง	รวม					
ศาลชั้นต้นสังกัดภาค 5										-	-	-				-
ศาลจังหวัดเชียงใหม่	132	6	313	32	192	22	27	6	664	66	730	8	2	10	740	
ศาลจังหวัดเชียงราย	458	77	1,192	222	686	177	134	58	2,470	534	3,004	314	105	419	3,423	
ศาลจังหวัดเชียงราย (สาขาเวียงป่าเป้า)	-	-	-	-	-	-	-	-	-	-	-	-	-	-	-	
ศาลจังหวัดเชียงใหม่	628	68	1,601	285	733	137	126	31	3,088	521	3,609	200	22	222	3,831	
ศาลจังหวัดเทิง	312	10	617	34	443	45	73	13	1,445	102	1,547	103	30	133	1,680	
ศาลจังหวัดน่าน	279	25	704	43	501	33	53	12	1,537	113	1,650	14	2	16	1,666	
ศาลจังหวัดน่าน (สาขาปัว)	185	5	410	21	248	24	38	7	881	57	938	10	5	15	953	
ศาลจังหวัดฝาง	202	19	350	61	245	72	41	15	838	167	1,005	578	224	802	1,807	
ศาลจังหวัดพะเยา	1,100	104	2,895	427	1,968	412	356	128	6,319	1,071	7,390	132	32	164	7,554	
ศาลจังหวัดแพร่	404	46	1,170	161	761	154	126	84	2,461	445	2,906	25	5	30	2,936	
ศาลจังหวัดแม่สะเรียง	50	6	137	9	70	10	10	2	267	27	294	18	3	21	315	
ศาลจังหวัดแม่ฮ่องสอน	61	2	107	11	88	15	9	2	265	30	295	225	26	251	546	
ศาลจังหวัดแม่ฮ่องสอน (สาขาป่าปาย)	51	3	108	12	77	7	13	3	249	25	274	97	37	134	408	
ศาลจังหวัดลำปาง	348	31	1,208	121	589	71	87	10	2,232	233	2,465	1	-	1	2,466	
ศาลจังหวัดลำพูน	417	62	1,340	154	655	205	139	81	2,551	502	3,053	83	29	112	3,165	
ศาลจังหวัดหอด	184	5	465	48	292	41	38	10	979	104	1,083	33	30	63	1,146	
รวมศาลจังหวัดสังกัดภาค 5	4,811	469	12,617	1,641	7,548	1,425	1,270	462	26,246	3,997	30,243	1,841	552	2,393	32,636	
ศาลแขวงเชียงดาว	50	4	148	18	86	28	20	7	304	57	361	114	21	135	496	
ศาลแขวงเชียงราย	238	25	491	45	363	73	65	11	1,157	154	1,311	213	23	236	1,547	
ศาลแขวงเชียงใหม่	329	86	718	232	417	236	78	54	1,542	608	2,150	434	80	514	2,664	
ศาลแขวงลำปาง	163	27	365	98	301	144	73	60	902	329	1,231	52	23	75	1,306	
ศาลแขวงเวียงป่าเป้า	30	3	62	10	45	15	9	7	146	35	181	7	3	10	191	
รวมศาลแขวงสังกัดภาค 5	810	145	1,784	403	1,212	496	245	139	4,051	1,183	5,234	820	150	970	6,204	
รวมศาลชั้นต้นสังกัดภาค 5	5,621	614	14,401	2,044	8,760	1,921	1,515	601	30,297	5,180	35,477	2,661	702	3,363	38,840	

3.16 จำนวนจำเลยต้องโทษในรอบปี จำแนกตามสัญชาติ อายุ และเพศ ของศาลชั้นต้นทั่วราชอาณาจักร ประจำปี พ.ศ. 2564

ศาล	จำเลยต้องโทษ															
	สัญชาติไทย											สัญชาติอื่น			รวมทั้งสิ้น	
	อายุเกิน 18 ปี แต่ไม่เกิน 25 ปี		อายุเกิน 25 ปี แต่ไม่เกิน 40 ปี		อายุเกิน 40 ปี แต่ไม่เกิน 60 ปี		อายุเกิน 60 ปีขึ้นไป		รวม			ชาย	หญิง	รวม		
	ชาย	หญิง	ชาย	หญิง	ชาย	หญิง	ชาย	หญิง	ชาย	หญิง	รวม					
ศาลชั้นต้นสังกัดภาค 6										-	-	-				-
ศาลจังหวัดกำแพงเพชร	1,226	98	2,847	501	1,688	470	241	118	6,002	1,187	7,189	258	94	352	7,541	
ศาลจังหวัดตาก	298	25	424	338	185	63	22	6	929	432	1,361	100	20	120	1,481	
ศาลจังหวัดนครสวรรค์	417	44	1,147	163	630	112	85	13	2,279	332	2,611	1	1	2	2,613	
ศาลจังหวัดพิจิตร	736	193	1,958	537	1,035	386	269	76	3,998	1,192	5,190	32	23	55	5,245	
ศาลจังหวัดพิษณุโลก	444	51	1,784	101	537	71	55	10	2,820	233	3,053	6	-	6	3,059	
ศาลจังหวัดพิษณุโลก (สาขานครไทย)	-	-	-	-	-	-	-	-	-	-	-	-	-	-	-	-
ศาลจังหวัดเพชรบูรณ์	237	25	564	62	254	78	56	40	1,111	205	1,316	8	1	9	1,325	
ศาลจังหวัดแม่สอด	673	517	787	474	311	58	58	10	1,829	1,059	2,888	1,747	671	2,418	5,306	
ศาลจังหวัดวิเชียรบุรี	356	44	744	135	350	55	42	5	1,492	239	1,731	28	12	40	1,771	
ศาลจังหวัดสวรรคโลก	208	18	474	70	351	96	67	23	1,100	207	1,307	5	3	8	1,315	
ศาลจังหวัดสุโขทัย	314	29	829	117	593	128	87	42	1,823	316	2,139	-	-	-	2,139	
ศาลจังหวัดห่มสัก	188	20	548	94	301	88	49	12	1,086	214	1,300	-	-	-	1,300	
ศาลจังหวัดอุตรดิตถ์	560	59	1,654	161	735	156	108	36	3,057	412	3,469	21	5	26	3,495	
ศาลจังหวัดอุทัยธานี	181	29	675	84	422	71	85	28	1,363	212	1,575	6	2	8	1,583	
รวมศาลจังหวัดสังกัดภาค 6	5,838	1,152	14,435	2,837	7,392	1,832	1,224	419	28,889	6,240	35,129	2,212	832	3,044	38,173	
ศาลแขวงนครไทย	39	6	97	16	62	61	18	18	216	101	317	1	-	1	318	
ศาลแขวงนครสวรรค์	503	102	897	176	748	262	159	96	2,307	636	2,943	66	51	117	3,060	
ศาลแขวงพิษณุโลก	269	47	580	126	425	168	89	47	1,363	388	1,751	20	14	34	1,785	
รวมศาลแขวงสังกัดภาค 6	811	155	1,574	318	1,235	491	266	161	3,886	1,125	5,011	87	65	152	5,163	
รวมศาลชั้นต้นสังกัดภาค 6	6,649	1,307	16,009	3,155	8,627	2,323	1,490	580	32,775	7,365	40,140	2,299	897	3,196	43,336	

3.16 จำนวนจำเลยต้องโทษในรอบปี จำแนกตามสัญชาติ อายุ และเพศ ของศาลชั้นต้นทั่วราชอาณาจักร ประจำปี พ.ศ. 2564

ศาล	จำเลยต้องโทษ															
	สัญชาติไทย											สัญชาติอื่น			รวมทั้งสิ้น	
	อายุเกิน 18 ปี แต่ไม่เกิน 25 ปี		อายุเกิน 25 ปี แต่ไม่เกิน 40 ปี		อายุเกิน 40 ปี แต่ไม่เกิน 60 ปี		อายุเกิน 60 ปีขึ้นไป		รวม			ชาย	หญิง	รวม		
	ชาย	หญิง	ชาย	หญิง	ชาย	หญิง	ชาย	หญิง	ชาย	หญิง	รวม					
ศาลชั้นต้นสังกัดภาค 7										-	-	-				-
ศาลจังหวัดกาญจนบุรี	812	75	1,815	347	1,236	450	216	109	4,079	981	5,060	531	278	809	5,869	
ศาลจังหวัดทองผาภูมิ	93	10	164	33	117	39	24	2	398	84	482	173	87	260	742	
ศาลจังหวัดนครปฐม	304	33	1,149	92	394	63	43	7	1,890	195	2,085	-	-	-	2,085	
ศาลจังหวัดประจวบคีรีขันธ์	296	27	774	130	615	149	101	65	1,786	371	2,157	385	220	605	2,762	
ศาลจังหวัดเพชรบุรี	532	73	1,337	215	738	182	92	30	2,699	500	3,199	50	7	57	3,256	
ศาลจังหวัดราชบุรี	450	35	1,231	138	630	96	69	10	2,380	279	2,659	33	5	38	2,697	
ศาลจังหวัดสมุทรสงคราม	126	19	274	54	223	74	44	28	667	175	842	51	11	62	904	
ศาลจังหวัดสมุทรสาคร	1,795	215	3,414	690	1,452	626	180	94	6,841	1,625	8,466	728	148	876	9,342	
ศาลจังหวัดสุพรรณบุรี	498	52	1,448	155	817	101	87	17	2,850	325	3,175	3	-	3	3,178	
ศาลจังหวัดหัวหิน	314	32	615	122	325	139	37	34	1,291	327	1,618	49	14	63	1,681	
รวมศาลจังหวัดสังกัดภาค 7	5,220	571	12,221	1,976	6,547	1,919	893	396	24,881	4,862	29,743	2,003	770	2,773	32,516	
ศาลแขวงนครปฐม	662	100	1,157	293	839	315	166	85	2,824	793	3,617	277	92	369	3,986	
ศาลแขวงราชบุรี	564	70	1,171	256	1,023	440	197	149	2,955	915	3,870	145	21	166	4,036	
ศาลแขวงสุพรรณบุรี	582	67	745	221	622	300	124	85	2,073	673	2,746	-	-	-	2,746	
รวมศาลแขวงสังกัดภาค 7	1,808	237	3,073	770	2,484	1,055	487	319	7,852	2,381	10,233	422	113	535	10,768	
รวมศาลชั้นต้นสังกัดภาค 7	7,028	808	15,294	2,746	9,031	2,974	1,380	715	32,733	7,243	39,976	2,425	883	3,308	43,284	

3.16 จำนวนจำเลยต้องโทษในรอบปี จำแนกตามสัญชาติ อายุ และเพศ ของศาลชั้นต้นทั่วราชอาณาจักร ประจำปี พ.ศ. 2564

ศาล	จำเลยต้องโทษ															
	สัญชาติไทย											สัญชาติอื่น			รวมทั้งสิ้น	
	อายุเกิน 18 ปี แต่ไม่เกิน 25 ปี		อายุเกิน 25 ปี แต่ไม่เกิน 40 ปี		อายุเกิน 40 ปี แต่ไม่เกิน 60 ปี		อายุเกิน 60 ปีขึ้นไป		รวม			ชาย	หญิง	รวม		
	ชาย	หญิง	ชาย	หญิง	ชาย	หญิง	ชาย	หญิง	ชาย	หญิง	รวม					
ศาลชั้นต้นสังกัดภาค 8										-	-	-				-
ศาลจังหวัดกระบี่	559	45	1,741	153	757	98	60	10	3,117	306	3,423	19	1	20	3,443	
ศาลจังหวัดเกาะสมุย	276	41	597	133	217	99	17	8	1,107	281	1,388	223	94	317	1,705	
ศาลจังหวัดชุมพร	487	44	909	110	459	141	64	44	1,919	339	2,258	99	11	110	2,368	
ศาลจังหวัดไชยา	220	2	504	44	288	93	49	14	1,061	153	1,214	32	-	32	1,246	
ศาลจังหวัดตะกั่วป่า	165	9	488	33	176	38	25	6	854	86	940	94	9	103	1,043	
ศาลจังหวัดทุ่งสง	807	47	1,653	87	530	55	34	4	3,024	193	3,217	10	1	11	3,228	
ศาลจังหวัดนครศรีธรรมราช	916	56	2,025	124	566	60	38	15	3,545	255	3,800	15	-	15	3,815	
ศาลจังหวัดปากพนัง	458	12	985	66	285	136	40	44	1,768	258	2,026	16	2	18	2,044	
ศาลจังหวัดพังงา	340	35	800	97	329	117	51	19	1,520	268	1,788	38	4	42	1,830	
ศาลจังหวัดภูเก็ต	624	57	1,551	219	452	91	26	8	2,653	375	3,028	166	3	169	3,197	
ศาลจังหวัดระนอง	313	24	729	103	342	140	46	38	1,430	305	1,735	399	67	466	2,201	
ศาลจังหวัดเวียงสระ	483	23	1,212	182	490	285	62	61	2,247	551	2,798	10	2	12	2,810	
ศาลจังหวัดสุราษฎร์ธานี	216	11	1,799	35	176	9	18	2	2,209	57	2,266	30	-	30	2,296	
ศาลจังหวัดหลังสวน	468	15	1,123	90	440	169	48	53	2,079	327	2,406	40	4	44	2,450	
รวมศาลจังหวัดสังกัดภาค 8	6,332	421	16,116	1,476	5,507	1,531	578	326	28,533	3,754	32,287	1,191	198	1,389	33,676	
ศาลแขวงกระบี่	353	27	598	111	291	210	54	34	1,296	382	1,678	28	6	34	1,712	
ศาลแขวงทุ่งสง	391	24	668	114	388	293	77	79	1,524	510	2,034	11	1	12	2,046	
ศาลแขวงนครศรีธรรมราช	480	46	736	140	464	290	107	92	1,787	568	2,355	24	2	26	2,381	
ศาลแขวงภูเก็ต	528	44	929	240	501	258	72	35	2,030	577	2,607	307	30	337	2,944	
ศาลแขวงสุราษฎร์ธานี	400	36	569	166	311	240	61	89	1,341	531	1,872	90	46	136	2,008	
รวมศาลแขวงสังกัดภาค 8	2,152	177	3,500	771	1,955	1,291	371	329	7,978	2,568	10,546	460	85	545	11,091	
รวมศาลชั้นต้นสังกัดภาค 8	8,484	598	19,616	2,247	7,462	2,822	949	655	36,511	6,322	42,833	1,651	283	1,934	44,767	

3.16 จำนวนจำเลยต้องโทษในรอบปี จำแนกตามสัญชาติ อายุ และเพศ ของศาลชั้นต้นทั่วราชอาณาจักร ประจำปี พ.ศ. 2564

ศาล	จำเลยต้องโทษ															
	สัญชาติไทย											สัญชาติอื่น			รวมทั้งสิ้น	
	อายุเกิน 18 ปี แต่ไม่เกิน 25 ปี		อายุเกิน 25 ปี แต่ไม่เกิน 40 ปี		อายุเกิน 40 ปี แต่ไม่เกิน 60 ปี		อายุเกิน 60 ปีขึ้นไป		รวม			ชาย	หญิง	รวม		
	ชาย	หญิง	ชาย	หญิง	ชาย	หญิง	ชาย	หญิง	ชาย	หญิง	รวม					
ศาลชั้นต้นสังกัดภาค 9										-	-	-				-
ศาลจังหวัดตรัง	633	41	1,291	109	445	64	43	5	2,412	219	2,631	5	1	6	2,637	
ศาลจังหวัดนราธิวาส	1,149	28	2,415	106	648	76	46	12	4,258	222	4,480	48	4	52	4,532	
ศาลจังหวัดน่าน	944	49	2,050	195	684	208	59	36	3,737	488	4,225	54	10	64	4,289	
ศาลจังหวัดเบตง	145	13	317	39	103	34	1	1	566	87	653	13	1	14	667	
ศาลจังหวัดปัตตานี	1,137	25	2,456	82	646	67	38	8	4,277	182	4,459	62	31	93	4,552	
ศาลจังหวัดพัทลุง	698	42	1,555	171	713	315	110	78	3,076	606	3,682	4	3	7	3,689	
ศาลจังหวัดยะลา	935	41	1,745	77	454	75	39	23	3,173	216	3,389	10	-	10	3,399	
ศาลจังหวัดสงขลา	960	39	2,322	128	646	68	43	7	3,971	242	4,213	49	9	58	4,271	
ศาลจังหวัดสตูล	540	39	1,179	100	374	72	22	13	2,115	224	2,339	7	1	8	2,347	
รวมศาลจังหวัดสังกัดภาค 9	7,141	317	15,330	1,007	4,713	979	401	183	27,585	2,486	30,071	252	60	312	30,383	
ศาลแขวงตรัง	261	23	570	158	399	320	96	76	1,326	577	1,903	20	-	20	1,923	
ศาลแขวงสงขลา	1,009	123	1,517	293	619	320	135	93	3,280	829	4,109	46	11	57	4,166	
รวมศาลแขวงสังกัดภาค 9	1,270	146	2,087	451	1,018	640	231	169	4,606	1,406	6,012	66	11	77	6,089	
รวมศาลชั้นต้นสังกัดภาค 9	8,411	463	17,417	1,458	5,731	1,619	632	352	32,191	3,892	36,083	318	71	389	36,472	

3.17 จำนวนจำเลยต้องโทษ จำแนกตามการกำหนดโทษ สัญชาติ อายุ และเพศของศาลชั้นต้นทั่วประเทศ ประจำปี พ.ศ. 2564

ศาล	การลงโทษ	จำเลยต้องโทษ จำแนกตามการกำหนดโทษ													รวมทั้งสิ้น		
		สัญชาติไทย						สัญชาติอื่น									
		อายุเกิน 18 ปี แต่ไม่เกิน 25 ปี		อายุเกิน 25 ปี แต่ไม่เกิน 40 ปี		อายุเกิน 40 ปี แต่ไม่เกิน 60 ปี		อายุเกิน 60 ปีขึ้นไป		รวม							
ชาย	หญิง	ชาย	หญิง	ชาย	หญิง	ชาย	หญิง	ชาย	หญิง	รวม	ชาย	หญิง	รวม				
ศาลชั้นต้นไม่สังกัดภาค																	
กลุ่มศาลอาญา	ประหารชีวิต	4	3	12	2	4	-	-	-	20	5	25	1	-	1	26	
	จำคุก	จำคุกไม่เกิน 6 เดือน	64	16	272	56	126	38	9	3	471	113	584	12	1	13	597
		จำคุกเกิน 6 เดือนแต่ไม่เกิน 1 ปี	120	22	395	92	216	32	13	1	744	147	891	20	3	23	914
		จำคุกเกิน 1 ปีแต่ไม่เกิน 2 ปี	140	15	437	73	216	64	10	8	803	160	963	25	2	27	990
		จำคุกเกิน 2 ปีแต่ไม่เกิน 3 ปี	144	20	360	68	146	25	9	3	659	116	775	18	3	21	796
		จำคุกเกิน 3 ปีแต่ไม่เกิน 5 ปี	103	15	243	49	127	22	8	-	481	86	567	8	5	13	580
		จำคุกเกิน 5 ปีแต่ไม่เกิน 10 ปี	56	17	131	45	67	28	7	1	261	91	352	17	1	18	370
		จำคุกเกิน 10 ปีขึ้นไป	37	16	79	50	47	26	6	-	169	92	261	15	4	19	280
	จำคุกตลอดชีวิต	42	7	97	20	11	2	-	-	150	29	179	5	-	5	184	
	ปรับ	ทั้งจำทั้งปรับ	501	121	1,034	282	394	88	20	-	1,949	491	2,440	69	4	73	2,513
		ปรับอย่างเดียว	618	60	817	175	647	204	64	56	2,146	495	2,641	61	29	90	2,731
		ปรับ/รอกการลงโทษ	-	-	1	-	-	-	-	1	1	1	2	-	-	-	2
		ปรับ/รอกการกำหนดโทษ	-	-	-	-	-	-	-	-	-	-	-	-	-	-	-
		ทำงานบริการสังคมหรือประโยชน์สาธารณะแทนค่าปรับ	-	-	-	-	-	-	-	-	-	-	-	-	-	-	-
	จำคุกแทนค่าปรับ	-	-	-	-	-	-	-	-	-	-	-	-	-	-	-	-
	กักขัง	12	2	9	1	11	3	-	-	32	6	38	-	1	1	39	
	กักขัง ปรับ	-	-	1	-	4	1	-	-	5	1	6	-	-	-	6	
	ริบทรัพย์สิน	3	2	1	-	2	-	-	-	6	2	8	-	-	-	8	
	รอกการลงโทษ	คุมประพฤติ	310	44	506	143	294	63	25	6	1,135	256	1,391	12	2	14	1,405
		ไม่คุมประพฤติ	243	25	306	49	144	40	23	7	716	121	837	54	1	55	892
รอกการกำหนดโทษ	คุมประพฤติ	3	-	2	-	2	-	2	1	9	1	10	-	-	-	10	
	ไม่คุมประพฤติ	597	93	884	212	599	161	81	32	2,161	498	2,659	573	40	613	3,272	
อื่นๆ		257	56	349	256	308	201	64	47	978	560	1,538	181	15	196	1,734	
	รวม	3,254	534	5,936	1,573	3,365	998	341	166	12,896	3,271	16,167	1,071	111	1,182	17,349	

3.17 จำนวนจำเลยต้องโทษ จำแนกตามการกำหนดโทษ สัญชาติ อายุ และเพศของศาลชั้นต้นทั่วราชอาณาจักร ประจำปี พ.ศ. 2564

ศาล	การลงโทษ	จำเลยต้องโทษ จำแนกตามการกำหนดโทษ															
		สัญชาติไทย									สัญชาติอื่น			รวมทั้งสิ้น			
		อายุเกิน 18 ปี แต่ไม่เกิน 25 ปี		อายุเกิน 25 ปี แต่ไม่เกิน 40 ปี		อายุเกิน 40 ปี แต่ไม่เกิน 60 ปี		อายุเกิน 60 ปีขึ้นไป			รวม						
ชาย	หญิง	ชาย	หญิง	ชาย	หญิง	ชาย	หญิง	รวม	ชาย	หญิง	รวม						
กลุ่มศาลอาญาคดีทุจริต	ประหารชีวิต	-	-	-	-	-	-	-	-	-	-	-	-	-	-	-	
	จำคุก	จำคุกไม่เกิน 6 เดือน	-	-	1	-	5	6	1	1	7	7	14	-	-	-	14
		จำคุกเกิน 6 เดือนแต่ไม่เกิน 1 ปี	-	-	2	2	19	3	8	1	29	6	35	-	-	-	35
		จำคุกเกิน 1 ปีแต่ไม่เกิน 2 ปี	-	-	3	-	44	10	14	-	61	10	71	-	-	-	71
		จำคุกเกิน 2 ปีแต่ไม่เกิน 3 ปี	1	-	5	2	32	8	16	1	54	11	65	-	-	-	65
		จำคุกเกิน 3 ปีแต่ไม่เกิน 5 ปี	-	-	6	6	27	16	13	3	46	25	71	-	-	-	71
		จำคุกเกิน 5 ปีแต่ไม่เกิน 10 ปี	-	-	1	9	28	9	28	5	57	23	80	-	-	-	80
		จำคุกเกิน 10 ปีขึ้นไป	-	-	1	9	40	30	13	4	54	43	97	-	-	-	97
	จำคุกตลอดชีวิต	-	-	1	-	1	-	2	-	4	-	4	-	-	-	4	
	ปรับ	ทั้งจำทั้งปรับ	1	-	2	1	5	5	2	-	10	6	16	-	-	-	16
		ปรับอย่างเดียว	-	-	1	-	5	-	-	-	6	-	6	-	-	-	6
		ปรับ/รอการลงโทษ	1	-	21	40	90	54	49	8	161	102	263	-	-	-	263
		ปรับ/รอการกำหนดโทษ	-	-	-	-	1	-	-	-	1	-	1	-	-	-	1
		ทำงานบริการสังคมหรือประโยชน์สาธารณะแทนค่าปรับ	-	-	-	-	-	-	-	-	-	-	-	-	-	-	-
	จำคุกแทนค่าปรับ	-	-	-	-	-	-	-	-	-	-	-	-	-	-	-	
	กักขัง	-	-	-	-	7	2	-	-	7	2	9	-	-	-	9	
	กักขัง ปรับ	-	-	-	-	1	1	1	1	2	2	4	-	-	-	4	
	ริบทรัพย์สิน	-	-	-	-	2	-	-	-	2	-	2	-	-	-	2	
	รอการลงโทษ	คุมประพฤติ	1	-	11	7	63	13	12	2	87	22	109	-	-	-	109
		ไม่คุมประพฤติ	-	-	-	-	1	1	4	-	5	1	6	-	-	-	6
รอการกำหนดโทษ	คุมประพฤติ	-	-	-	-	1	-	-	-	1	-	1	-	-	-	1	
	ไม่คุมประพฤติ	-	-	-	-	2	-	-	-	2	-	2	-	-	-	2	
อื่นๆ	-	-	1	-	4	5	1	-	6	5	11	-	-	-	11		
รวม		4	-	56	76	378	163	164	26	602	265	867	-	-	-	867	

3.17 จำนวนจำเลยต้องโทษ จำแนกตามการกำหนดโทษ สัญชาติ อายุ และเพศของศาลชั้นต้นทั่วราชอาณาจักร ประจำปี พ.ศ. 2564

ศาล	การลงโทษ	จำเลยต้องโทษ จำแนกตามการกำหนดโทษ																
		สัญชาติไทย										สัญชาติอื่น			รวมทั้งสิ้น			
		อายุเกิน 18 ปี แต่ไม่เกิน 25 ปี		อายุเกิน 25 ปี แต่ไม่เกิน 40 ปี		อายุเกิน 40 ปี แต่ไม่เกิน 60 ปี		อายุเกิน 60 ปีขึ้นไป		รวม			ชาย	หญิง		รวม		
ชาย	หญิง	ชาย	หญิง	ชาย	หญิง	ชาย	หญิง	ชาย	หญิง	รวม	ชาย	หญิง			รวม			
รวมศาลชั้นต้นไม่สังกัดภาค	ประหารชีวิต	4	3	12	2	4	-	-	-	-	20	5	25	1	-	1	26	
	จำคุก	จำคุกไม่เกิน 6 เดือน	64	16	273	56	131	44	10	4	478	120	598	12	1	13	611	
		จำคุกเกิน 6 เดือนแต่ไม่เกิน 1 ปี	120	22	397	94	235	35	21	2	773	153	926	20	3	23	949	
		จำคุกเกิน 1 ปีแต่ไม่เกิน 2 ปี	140	15	440	73	260	74	24	8	864	170	1,034	25	2	27	1,061	
		จำคุกเกิน 2 ปีแต่ไม่เกิน 3 ปี	145	20	365	70	178	33	25	4	713	127	840	18	3	21	861	
		จำคุกเกิน 3 ปีแต่ไม่เกิน 5 ปี	103	15	249	55	154	38	21	3	527	111	638	8	5	13	651	
		จำคุกเกิน 5 ปีแต่ไม่เกิน 10 ปี	56	17	132	54	95	37	35	6	318	114	432	17	1	18	450	
		จำคุกเกิน 10 ปีขึ้นไป	37	16	80	59	87	56	19	4	223	135	358	15	4	19	377	
		จำคุกตลอดชีวิต	42	7	98	20	12	2	2	-	154	29	183	5	-	5	188	
	ปรับ	ทั้งจำทั้งปรับ	502	121	1,036	283	399	93	22	-	1,959	497	2,456	69	4	73	2,529	
		ปรับอย่างเดียว	618	60	818	175	652	204	64	56	2,152	495	2,647	61	29	90	2,737	
		ปรับ/รอการลงโทษ	1	-	22	40	90	54	49	9	162	103	265	-	-	-	265	
		ปรับ/รอการกำหนดโทษ	-	-	-	-	1	-	-	-	1	-	1	-	-	-	1	
		ทำงานบริการสังคมหรือประโยชน์สาธารณะแทนค่าปรับ	-	-	-	-	-	-	-	-	-	-	-	-	-	-	-	-
		จำคุกแทนค่าปรับ	-	-	-	-	-	-	-	-	-	-	-	-	-	-	-	-
	กักขัง	12	2	9	1	18	5	-	-	39	8	47	-	1	1	48		
	กักขัง ปรับ	-	-	1	-	5	2	1	1	7	3	10	-	-	-	10		
	ริบทรัพย์สิน	3	2	1	-	4	-	-	-	8	2	10	-	-	-	10		
	รอการลงโทษ	คุมประพฤติ	311	44	517	150	357	76	37	8	1,222	278	1,500	12	2	14	1,514	
		ไม่คุมประพฤติ	243	25	306	49	145	41	27	7	721	122	843	54	1	55	898	
	รอการกำหนดโทษ	คุมประพฤติ	3	-	2	-	3	-	2	1	10	1	11	-	-	-	11	
		ไม่คุมประพฤติ	597	93	884	212	601	161	81	32	2,163	498	2,661	573	40	613	3,274	
	อื่นๆ	257	56	350	256	312	206	65	47	984	565	1,549	181	15	196	1,745		
รวม		3,258	534	5,992	1,649	3,743	1,161	505	192	13,498	3,536	17,034	1,071	111	1,182	18,216		

3.17 จำนวนจำเลยต้องโทษ จำแนกตามการกำหนดโทษ สัญชาติ อายุ และเพศของศาลชั้นต้นทั่วราชอาณาจักร ประจำปี พ.ศ. 2564

ศาล	การลงโทษ	จำเลยต้องโทษ จำแนกตามการกำหนดโทษ													รวมทั้งสิ้น		
		สัญชาติไทย						รวม			สัญชาติอื่น						
		อายุเกิน 18 ปี แต่ไม่เกิน 25 ปี		อายุเกิน 25 ปี แต่ไม่เกิน 40 ปี		อายุเกิน 40 ปี แต่ไม่เกิน 60 ปี		อายุเกิน 60 ปีขึ้นไป		รวม	ชาย	หญิง	รวม				
ชาย	หญิง	ชาย	หญิง	ชาย	หญิง	ชาย	หญิง	ชาย	หญิง	รวม	ชาย	หญิง	รวม				
ศาลชั้นต้นสังกัดภาค																	
กลุ่มศาลจังหวัดสังกัดภาค 1 - 9	ประหารชีวิต	6	1	27	7	18	4	4	-	55	12	67	2	5	7	74	
	จำคุก	จำคุกไม่เกิน 6 เดือน	2,143	150	6,939	623	2,805	441	205	61	12,092	1,275	13,367	183	33	216	13,583
		จำคุกเกิน 6 เดือนแต่ไม่เกิน 1 ปี	2,291	118	6,602	637	2,849	382	190	56	11,932	1,193	13,125	211	30	241	13,366
		จำคุกเกิน 1 ปีแต่ไม่เกิน 2 ปี	3,197	234	8,041	839	2,818	539	189	126	14,245	1,738	15,983	313	35	348	16,331
		จำคุกเกิน 2 ปีแต่ไม่เกิน 3 ปี	2,868	240	5,870	673	2,128	343	148	31	11,014	1,287	12,301	198	20	218	12,519
		จำคุกเกิน 3 ปีแต่ไม่เกิน 5 ปี	1,857	115	4,200	431	1,561	255	133	19	7,751	820	8,571	123	11	134	8,705
		จำคุกเกิน 5 ปีแต่ไม่เกิน 10 ปี	836	65	2,069	206	866	119	106	9	3,877	399	4,276	62	4	66	4,342
		จำคุกเกิน 10 ปีขึ้นไป	551	49	1,559	235	510	94	65	4	2,685	382	3,067	41	2	43	3,110
	จำคุกตลอดชีวิต	107	16	355	29	125	10	12	-	599	55	654	16	2	18	672	
	ปรับ	ทั้งจำทั้งปรับ	9,848	939	23,541	2,954	7,803	1,203	516	161	41,708	5,257	46,965	805	141	946	47,911
		ปรับอย่างเดียว	8,743	1,549	20,881	5,079	10,973	7,750	2,791	2,445	43,388	16,823	60,211	1,319	539	1,858	62,069
		ปรับ/รอการลงโทษ	870	87	1,488	315	797	258	216	62	3,371	722	4,093	231	93	324	4,417
		ปรับ/รอการกำหนดโทษ	172	7	239	37	176	50	35	19	622	113	735	15	1	16	751
		ทำงานบริการสังคมหรือประโยชน์สาธารณะแทนค่าปรับ	222	3	152	19	60	-	3	1	437	23	460	-	-	-	460
	จำคุกแทนค่าปรับ	25	-	43	-	27	2	-	1	95	3	98	9	-	9	107	
	กักขัง	87	7	190	21	155	30	11	11	443	69	512	17	5	22	534	
	กักขัง ปรับ	53	13	165	13	81	3	4	-	303	29	332	3	-	3	335	
	ริบทรัพย์สิน	11	8	143	31	22	6	4	3	180	48	228	1	-	1	229	
	รอการลงโทษ	คุมประพฤติ	15,768	1,065	32,035	2,567	17,930	1,692	2,261	308	67,994	5,632	73,626	495	86	581	74,207
		ไม่คุมประพฤติ	9,028	790	17,236	2,543	10,478	3,487	2,033	1,092	38,775	7,912	46,687	4,683	1,674	6,357	53,044
รอการกำหนดโทษ	คุมประพฤติ	287	22	551	143	511	200	122	32	1,471	397	1,868	26	4	30	1,898	
	ไม่คุมประพฤติ	315	44	783	162	593	199	97	66	1,788	471	2,259	801	351	1,152	3,411	
อื่นๆ	1,204	581	20,790	16,434	7,171	6,253	1,394	654	30,559	23,922	54,481	928	460	1,388	55,869		
	รวม	60,489	6,103	153,899	33,998	70,457	23,320	10,539	5,161	295,384	68,582	363,966	10,482	3,496	13,978	377,944	

3.17 จำนวนจำเลยต้องโทษ จำแนกตามการกำหนดโทษ สัญชาติ อายุ และเพศของศาลชั้นต้นทั่วราชอาณาจักร ประจำปี พ.ศ. 2564

ศาล	การลงโทษ	จำเลยต้องโทษ จำแนกตามการกำหนดโทษ																
		สัญชาติไทย										สัญชาติอื่น			รวมทั้งสิ้น			
		อายุเกิน 18 ปี แต่ไม่เกิน 25 ปี		อายุเกิน 25 ปี แต่ไม่เกิน 40 ปี		อายุเกิน 40 ปี แต่ไม่เกิน 60 ปี		อายุเกิน 60 ปีขึ้นไป		รวม			ชาย	หญิง		รวม		
ชาย	หญิง	ชาย	หญิง	ชาย	หญิง	ชาย	หญิง	ชาย	หญิง	รวม	ชาย	หญิง	รวม					
กลุ่มศาลแขวงสังกัดภาค 1 - 9	ประหารชีวิต	-	-	-	-	-	-	-	-	-	-	-	-	-	-	-	-	
	จำคุก	จำคุกไม่เกิน 6 เดือน	573	106	1,220	275	418	178	48	23	2,259	582	2,841	37	5	42	2,883	
		จำคุกเกิน 6 เดือนแต่ไม่เกิน 1 ปี	391	31	722	35	65	23	6	6	1,184	95	1,279	10	2	12	1,291	
		จำคุกเกิน 1 ปีแต่ไม่เกิน 2 ปี	641	82	84	37	44	15	5	1	774	135	909	4	-	4	913	
		จำคุกเกิน 2 ปีแต่ไม่เกิน 3 ปี	3	-	25	17	19	10	-	-	47	27	74	-	1	1	75	
		จำคุกเกิน 3 ปีแต่ไม่เกิน 5 ปี	-	-	-	-	-	-	-	-	-	-	-	-	-	-	-	
		จำคุกเกิน 5 ปีแต่ไม่เกิน 10 ปี	-	-	-	-	-	-	-	-	-	-	-	-	-	-	-	-
		จำคุกเกิน 10 ปีขึ้นไป	-	-	-	-	-	-	-	-	-	-	-	-	-	-	-	-
	จำคุกตลอดชีวิต	-	-	-	-	-	-	-	-	-	-	-	-	-	-	-	-	
	ปรับ	ปรับจำปรับ	437	80	877	279	615	496	116	142	2,045	997	3,042	213	71	284	3,326	
		ปรับอย่างเดียว	6,836	1,097	12,368	3,396	8,089	4,399	1,416	1,179	28,709	10,071	38,780	1,400	332	1,732	40,512	
		ปรับ/รอกการลงโทษ	87	13	192	53	179	91	48	38	506	195	701	139	36	175	876	
		ปรับ/รอกการกำหนดโทษ	183	6	125	8	44	3	1	-	353	17	370	6	1	7	377	
		ทำงานบริการสังคมหรือประโยชน์สาธารณะแทนค่าปรับ	6	2	10	4	13	3	1	-	30	9	39	-	-	-	39	
	จำคุกแทนค่าปรับ	-	-	-	-	-	-	-	-	-	-	-	-	-	-	-	-	
	กักขัง	41	10	121	14	96	16	7	3	265	43	308	14	2	16	324		
	กักขัง ปรับ	3	-	10	1	19	8	1	1	33	10	43	4	-	4	47		
	ริบทรัพย์สิน	-	-	1	-	2	-	-	-	3	-	3	-	-	-	-	3	
	รอกการลงโทษ	คุมประพฤติ	3,228	486	7,019	775	4,447	320	420	41	15,114	1,622	16,736	146	20	166	16,902	
		ไม่คุมประพฤติ	4,140	635	6,726	1,652	5,076	2,628	1,237	887	17,179	5,802	22,981	1,264	344	1,608	24,589	
รอกการกำหนดโทษ	คุมประพฤติ	26	4	48	15	36	10	4	-	114	29	143	-	2	2	145		
	ไม่คุมประพฤติ	2,050	468	4,395	979	2,735	779	267	165	9,447	2,391	11,838	1,598	274	1,872	13,710		
อื่นๆ	295	90	1,040	583	863	505	170	75	2,368	1,253	3,621	492	71	563	4,184			
	รวม	18,940	3,110	34,983	8,123	22,760	9,484	3,747	2,561	80,430	23,278	103,708	5,327	1,161	6,488	110,196		

3.17 จำนวนจำเลยต้องโทษ จำแนกตามการกำหนดโทษ สัญชาติ อายุ และเพศของศาลชั้นต้นทั่วราชอาณาจักร ประจำปี พ.ศ. 2564

ศาล	การลงโทษ	จำเลยต้องโทษ จำแนกตามการกำหนดโทษ															
		สัญชาติไทย										สัญชาติอื่น			รวมทั้งสิ้น		
		อายุเกิน 18 ปี แต่ไม่เกิน 25 ปี		อายุเกิน 25 ปี แต่ไม่เกิน 40 ปี		อายุเกิน 40 ปี แต่ไม่เกิน 60 ปี		อายุเกิน 60 ปีขึ้นไป		รวม			ชาย	หญิง		รวม	
ชาย	หญิง	ชาย	หญิง	ชาย	หญิง	ชาย	หญิง	ชาย	หญิง	รวม	ชาย	หญิง	รวม				
รวมศาลชั้นต้นสังกัดภาค 1 - 9	ประหารชีวิต	6	1	27	7	18	4	4	-	55	12	67	2	5	7	74	
	จำคุก	จำคุกไม่เกิน 6 เดือน	2,716	256	8,159	898	3,223	619	253	84	14,351	1,857	16,208	220	38	258	16,466
		จำคุกเกิน 6 เดือนแต่ไม่เกิน 1 ปี	2,682	149	7,324	672	2,914	405	196	62	13,116	1,288	14,404	221	32	253	14,657
		จำคุกเกิน 1 ปีแต่ไม่เกิน 2 ปี	3,838	316	8,125	876	2,862	554	194	127	15,019	1,873	16,892	317	35	352	17,244
		จำคุกเกิน 2 ปีแต่ไม่เกิน 3 ปี	2,871	240	5,895	690	2,147	353	148	31	11,061	1,314	12,375	198	21	219	12,594
		จำคุกเกิน 3 ปีแต่ไม่เกิน 5 ปี	1,857	115	4,200	431	1,561	255	133	19	7,751	820	8,571	123	11	134	8,705
		จำคุกเกิน 5 ปีแต่ไม่เกิน 10 ปี	836	65	2,069	206	866	119	106	9	3,877	399	4,276	62	4	66	4,342
		จำคุกเกิน 10 ปีขึ้นไป	551	49	1,559	235	510	94	65	4	2,685	382	3,067	41	2	43	3,110
		จำคุกตลอดชีวิต	107	16	355	29	125	10	12	-	599	55	654	16	2	18	672
	ปรับ	ทั้งจำทั้งปรับ	10,285	1,019	24,418	3,233	8,418	1,699	632	303	43,753	6,254	50,007	1,018	212	1,230	51,237
		ปรับอย่างเดียว	15,579	2,646	33,249	8,475	19,062	12,149	4,207	3,624	72,097	26,894	98,991	2,719	871	3,590	102,581
		ปรับ/รอกการลงโทษ	957	100	1,680	368	976	349	264	100	3,877	917	4,794	370	129	499	5,293
		ปรับ/รอกการกำหนดโทษ	355	13	364	45	220	53	36	19	975	130	1,105	21	2	23	1,128
		ทำงานบริการสังคมหรือประโยชน์สาธารณะแทนค่าปรับ	228	5	162	23	73	3	4	1	467	32	499	-	-	-	499
	จำคุกแทนค่าปรับ	25	-	43	-	27	2	-	1	95	3	98	9	-	9	107	
	กักขัง	128	17	311	35	251	46	18	14	708	112	820	31	7	38	858	
	กักขัง ปรับ	56	13	175	14	100	11	5	1	336	39	375	7	-	7	382	
	ริบทรัพย์สิน	11	8	144	31	24	6	4	3	183	48	231	1	-	1	232	
	รอกการลงโทษ	คุมประพฤติ	18,996	1,551	39,054	3,342	22,377	2,012	2,681	349	83,108	7,254	90,362	641	106	747	91,109
		ไม่คุมประพฤติ	13,168	1,425	23,962	4,195	15,554	6,115	3,270	1,979	55,954	13,714	69,668	5,947	2,018	7,965	77,633
	รอกการกำหนดโทษ	คุมประพฤติ	313	26	599	158	547	210	126	32	1,585	426	2,011	26	6	32	2,043
ไม่คุมประพฤติ		2,365	512	5,178	1,141	3,328	978	364	231	11,235	2,862	14,097	2,399	625	3,024	17,121	
อื่นๆ	1,499	671	21,830	17,017	8,034	6,758	1,564	729	32,927	25,175	58,102	1,420	531	1,951	60,053		
รวม		79,429	9,213	188,882	42,121	93,217	32,804	14,286	7,722	375,814	91,860	467,674	15,809	4,657	20,466	488,140	

3.17 จำนวนจำเลยต้องโทษ จำแนกตามการกำหนดโทษ สัญชาติ อายุ และเพศของศาลชั้นต้นทั่วราชอาณาจักร ประจำปี พ.ศ. 2564

ศาล	การลงโทษ	จำเลยต้องโทษ จำแนกตามการกำหนดโทษ														รวมทั้งสิ้น	
		สัญชาติไทย												สัญชาติอื่น			
		อายุเกิน 18 ปี แต่ไม่เกิน 25 ปี		อายุเกิน 25 ปี แต่ไม่เกิน 40 ปี		อายุเกิน 40 ปี แต่ไม่เกิน 60 ปี		อายุเกิน 60 ปีขึ้นไป		รวม			ชาย	หญิง			
ชาย	หญิง	ชาย	หญิง	ชาย	หญิง	ชาย	หญิง	ชาย	หญิง	รวม	ชาย	หญิง	รวม				
รวมศาลชั้นต้นทั่วราชอาณาจักร	ประหารชีวิต	10	4	39	9	22	4	4	-	75	17	92	3	5	8	100	
	จำคุก	จำคุกไม่เกิน 6 เดือน	2,780	272	8,432	954	3,354	663	263	88	14,829	1,977	16,806	232	39	271	17,077
		จำคุกเกิน 6 เดือนแต่ไม่เกิน 1 ปี	2,802	171	7,721	766	3,149	440	217	64	13,889	1,441	15,330	241	35	276	15,606
		จำคุกเกิน 1 ปีแต่ไม่เกิน 2 ปี	3,978	331	8,565	949	3,122	628	218	135	15,883	2,043	17,926	342	37	379	18,305
		จำคุกเกิน 2 ปีแต่ไม่เกิน 3 ปี	3,016	260	6,260	760	2,325	386	173	35	11,774	1,441	13,215	216	24	240	13,455
		จำคุกเกิน 3 ปีแต่ไม่เกิน 5 ปี	1,960	130	4,449	486	1,715	293	154	22	8,278	931	9,209	131	16	147	9,356
		จำคุกเกิน 5 ปีแต่ไม่เกิน 10 ปี	892	82	2,201	260	961	156	141	15	4,195	513	4,708	79	5	84	4,792
		จำคุกเกิน 10 ปีขึ้นไป	588	65	1,639	294	597	150	84	8	2,908	517	3,425	56	6	62	3,487
		จำคุกตลอดชีวิต	149	23	453	49	137	12	14	-	753	84	837	21	2	23	860
	ปรับ	ปรับจำปรับ	10,787	1,140	25,454	3,516	8,817	1,792	654	303	45,712	6,751	52,463	1,087	216	1,303	53,766
		ปรับอย่างเดียว	16,197	2,706	34,067	8,650	19,714	12,353	4,271	3,680	74,249	27,389	101,638	2,780	900	3,680	105,318
		ปรับ/รอกการลงโทษ	958	100	1,702	408	1,066	403	313	109	4,039	1,020	5,059	370	129	499	5,558
		ปรับ/รอกการกำหนดโทษ	355	13	364	45	221	53	36	19	976	130	1,106	21	2	23	1,129
		ทำงานบริการสังคมหรือประโยชน์สาธารณะแทนค่าปรับ	228	5	162	23	73	3	4	1	467	32	499	-	-	-	499
		จำคุกแทนค่าปรับ	25	-	43	-	27	2	-	1	95	3	98	9	-	9	107
	กักขัง	140	19	320	36	269	51	18	14	747	120	867	31	8	39	906	
	กักขัง ปรับ	56	13	176	14	105	13	6	2	343	42	385	7	-	7	392	
	ริบทรัพย์สิน	14	10	145	31	28	6	4	3	191	50	241	1	-	1	242	
	รอกการลงโทษ	คุมประพฤติ	19,307	1,595	39,571	3,492	22,734	2,088	2,718	357	84,330	7,532	91,862	653	108	761	92,623
		ไม่คุมประพฤติ	13,411	1,450	24,268	4,244	15,699	6,156	3,297	1,986	56,675	13,836	70,511	6,001	2,019	8,020	78,531
	รอกการกำหนดโทษ	คุมประพฤติ	316	26	601	158	550	210	128	33	1,595	427	2,022	26	6	32	2,054
		ไม่คุมประพฤติ	2,962	605	6,062	1,353	3,929	1,139	445	263	13,398	3,360	16,758	2,972	665	3,637	20,395
	อื่นๆ	1,756	727	22,180	17,273	8,346	6,964	1,629	776	33,911	25,740	59,651	1,601	546	2,147	61,798	
รวม		82,687	9,747	194,874	43,770	96,960	33,965	14,791	7,914	389,312	95,396	484,708	16,880	4,768	21,648	506,356	

3.18 จำนวนจำเลยที่ศาลปล่อยในรอบปี จำแนกตามสัญชาติ อายุ และเพศ ของศาลชั้นต้นทั่วราชอาณาจักร ประจำปี พ.ศ. 2564

ศาล	จำเลยในคดีเสร็จในรอบปี															
	สัญชาติไทย											สัญชาติอื่น			รวมทั้งสิ้น	
	อายุเกิน 18 ปี แต่ไม่เกิน 25 ปี		อายุเกิน 25 ปี แต่ไม่เกิน 40 ปี		อายุเกิน 40 ปี แต่ไม่เกิน 60 ปี		อายุเกิน 60 ปี ขึ้นไป		รวม			ชาย	หญิง	รวม		
	ชาย	หญิง	ชาย	หญิง	ชาย	หญิง	ชาย	หญิง	ชาย	หญิง	รวม					
ศาลชั้นต้นไม่สังกัดภาค										-	-	-				-
ศาลอาญา	2	-	3	-	4	1	5	-	14	1	15	-	-	-	-	15
ศาลอาญารุงเทพใต้	6	1	10	11	25	16	14	4	55	32	87	5	2	7	94	
ศาลอาญาลี้ซ่ง	25	15	73	42	86	66	30	13	214	136	350	1	1	2	352	
ศาลอาญารธนบุรี	8	4	11	10	9	8	5	1	33	23	56	2	-	2	58	
ศาลอาญาพระโขนง	19	14	75	43	94	56	24	20	212	133	345	5	2	7	352	
ศาลอาญามีนบุรี	23	51	90	84	109	59	20	12	242	206	448	2	-	2	450	
รวมกลุ่มศาลอาญา	83	85	262	190	327	206	98	50	770	531	1,301	15	5	20	1,321	
ศาลอาญาคดีทุจริตกลาง	-	-	29	5	203	46	147	32	379	83	462			-	462	
ศาลอาญาคดีทุจริตภาค 1	1	1	16	11	82	15	27	15	126	42	168			-	168	
ศาลอาญาคดีทุจริตภาค 2	-	-	8	-	33	5	4	3	45	8	53			-	53	
ศาลอาญาคดีทุจริตภาค 3	1	-	8	2	115	21	22	3	146	26	172			-	172	
ศาลอาญาคดีทุจริตภาค 4	-	-	31	21	121	19	67	-	219	40	259			-	259	
ศาลอาญาคดีทุจริตภาค 5	-	-	7	2	50	5	40	8	97	15	112			-	112	
ศาลอาญาคดีทุจริตภาค 6	-	-	11	8	101	15	68	6	180	29	209			-	209	
ศาลอาญาคดีทุจริตภาค 7	-	-	6	3	26	10	18	2	50	15	65			-	65	
ศาลอาญาคดีทุจริตภาค 8	-	-	5	2	41	4	11	1	57	7	64			-	64	
ศาลอาญาคดีทุจริตภาค 9	2	-	19	5	22	6	4	-	47	11	58			-	58	
รวมกลุ่มศาลอาญาคดีทุจริต	4	1	140	59	794	146	408	70	1,346	276	1,622	-	-	-	1,622	
รวมศาลชั้นต้นไม่สังกัดภาค	87	86	402	249	1,121	352	506	120	2,116	807	2,923	15	5	20	2,943	
รวมศาลจังหวัดสังกัดภาค 1 - 9	4,648	812	11,631	2,766	5,577	2,136	985	514	22,841	6,228	29,069	265	83	348	29,417	
รวมศาลแขวงสังกัดภาค 1 - 9	684	230	2,748	1,643	2,335	1,598	518	246	6,285	3,717	10,002	96	19	115	10,117	
รวมศาลชั้นต้นสังกัดภาค 1 - 9	5,332	1,042	14,379	4,409	7,912	3,734	1,503	760	29,126	9,945	39,071	361	102	463	39,534	
รวมศาลชั้นต้นทั่วราชอาณาจักร	5,419	1,128	14,781	4,658	9,033	4,086	2,009	880	31,242	10,752	41,994	376	107	483	42,477	

3.18 จำนวนจำเลยที่ศาลปล่อยในรอบปี จำแนกตามสัญชาติ อายุ และเพศ ของศาลชั้นต้นทั่วราชอาณาจักร ประจำปี พ.ศ. 2564

ศาล	จำเลยในคดีเสร็จไปในรอบปี															
	สัญชาติไทย											สัญชาติอื่น			รวมทั้งสิ้น	
	อายุเกิน 18 ปี แต่ไม่เกิน 25 ปี		อายุเกิน 25 ปี แต่ไม่เกิน 40 ปี		อายุเกิน 40 ปี แต่ไม่เกิน 60 ปี		อายุเกิน 60 ปีขึ้นไป		รวม			ชาย	หญิง	รวม		
	ชาย	หญิง	ชาย	หญิง	ชาย	หญิง	ชาย	หญิง	ชาย	หญิง	รวม					
ศาลชั้นต้นสังกัดภาค 1										-	-	-				-
ศาลจังหวัดชัยนาท	-	-	1	2	3	4	2	4	6	10	16	-	-	-	-	16
ศาลจังหวัดชัยบาดาล	10	1	-	-	-	-	-	-	10	1	11	-	-	-	-	11
ศาลจังหวัดธัญบุรี	965	113	1,648	359	861	208	106	29	3,580	709	4,289	1	-	1	-	4,290
ศาลจังหวัดนนทบุรี	24	4	42	19	33	20	7	9	106	52	158	-	-	-	-	158
ศาลจังหวัดปทุมธานี	452	48	952	159	552	131	57	18	2,013	356	2,369	-	-	-	-	2,369
ศาลจังหวัดพระนครศรีอยุธยา	2	-	2	-	-	-	2	-	6	-	6	1	-	1	-	7
ศาลจังหวัดลพบุรี	15	1	51	14	30	11	4	7	100	33	133	-	-	-	-	133
ศาลจังหวัดสมุทรปราการ	29	7	78	52	47	29	20	12	174	100	274	3	1	4	-	278
ศาลจังหวัดสระบุรี	72	9	193	38	91	28	6	6	362	81	443	3	-	3	-	446
ศาลจังหวัดสิงห์บุรี	20	1	16	2	2	-	-	-	38	3	41	-	-	-	-	41
ศาลจังหวัดอ่างทอง	7	6	36	12	20	16	6	6	69	40	109	-	-	-	-	109
รวมศาลจังหวัดสังกัดภาค 1	1,596	190	3,019	657	1,639	447	210	91	6,464	1,385	7,849	8	1	9	-	7,858
ศาลแขวงคอนมือง	1	2	13	5	12	12	5	2	31	21	52	-	-	-	-	52
ศาลแขวงคูคต	6	6	64	40	82	79	46	15	198	140	338	2	1	3	-	341
ศาลแขวงธนบุรี	39	6	59	32	55	31	11	9	164	78	242	2	2	4	-	246
ศาลแขวงนนทบุรี	96	31	329	162	367	148	43	22	835	363	1,198	-	-	-	-	1,198
ศาลแขวงบางบอน	-	-	-	2	-	-	-	-	-	2	2	-	-	-	-	2
ศาลแขวงปทุมวัน	7	1	26	18	45	36	21	8	99	63	162	2	2	4	-	166
ศาลแขวงพระนครใต้	16	7	119	88	158	137	63	25	356	257	613	2	-	2	-	615
ศาลแขวงพระนครศรีอยุธยา	14	-	46	33	31	23	6	4	97	60	157	-	-	-	-	157
ศาลแขวงพระนครเหนือ	57	22	202	161	241	165	79	26	579	374	953	3	1	4	-	957
ศาลแขวงลพบุรี	5	1	12	12	14	11	5	1	36	25	61	1	-	1	-	62
ศาลแขวงสมุทรปราการ	7	3	47	50	49	34	18	4	121	91	212	8	1	9	-	221
ศาลแขวงสระบุรี	25	1	-	-	-	-	-	-	25	1	26	5	-	5	-	31
รวมศาลแขวงสังกัดภาค 1	273	80	917	603	1,054	676	297	116	2,541	1,475	4,016	25	7	32	-	4,048
รวมศาลชั้นต้นสังกัดภาค 1	1,869	270	3,936	1,260	2,693	1,123	507	207	9,005	2,860	11,865	33	8	41	-	11,906

3.18 จำนวนจำเลยที่ศาลปล่อยในรอบปี จำแนกตามสัญชาติ อายุ และเพศ ของศาลชั้นต้นทั่วประเทศ ประจำปี พ.ศ. 2564

ศาล	จำเลยในคดีเสร็จในรอบปี															
	สัญชาติไทย											สัญชาติอื่น			รวมทั้งสิ้น	
	อายุเกิน 18 ปี แต่ไม่เกิน 25 ปี		อายุเกิน 25 ปี แต่ไม่เกิน 40 ปี		อายุเกิน 40 ปี แต่ไม่เกิน 60 ปี		อายุเกิน 60 ปีขึ้นไป		รวม			ชาย	หญิง	รวม		
	ชาย	หญิง	ชาย	หญิง	ชาย	หญิง	ชาย	หญิง	ชาย	หญิง	รวม					
ศาลชั้นต้นสังกัดภาค 2										-	-	-				-
ศาลจังหวัดกระบี่	8	5	5	4	13	6	3	2	29	17	46	-	-	-	-	46
ศาลจังหวัดจันทบุรี	11	1	22	1	12	4	1	-	46	6	52	5	-	5	5	57
ศาลจังหวัดฉะเชิงเทรา	19	4	41	10	22	6	3	2	85	22	107	-	-	-	-	107
ศาลจังหวัดชลบุรี	23	8	102	55	39	45	18	3	182	111	293	5	-	5	5	298
ศาลจังหวัดตราด	13	3	39	14	28	9	8	-	88	26	114	1	-	1	1	115
ศาลจังหวัดนครนายก	19	3	43	9	24	14	5	4	91	30	121	-	-	-	-	121
ศาลจังหวัดปราจีนบุรี	18	18	94	52	68	28	10	12	190	110	300	2	-	2	2	302
ศาลจังหวัดพัทธยา	1	2	5	10	3	3	2	1	11	16	27	8	-	8	8	35
ศาลจังหวัดระยอง	22	6	101	37	41	19	4	2	168	64	232	6	-	6	6	238
ศาลจังหวัดสระแก้ว	12	5	71	34	45	40	15	4	143	83	226	-	-	-	-	226
รวมศาลจังหวัดสังกัดภาค 2	146	55	523	226	295	174	69	30	1,033	485	1,518	27	-	27	27	1,545
ศาลแขวงชลบุรี	6	5	125	74	88	39	5	6	224	124	348	1	-	1	1	349
ศาลแขวงพัทธยา	3	7	28	27	44	47	4	6	79	87	166	21	3	24	24	190
ศาลแขวงระยอง	7	5	195	91	73	61	9	7	284	164	448	11	2	13	13	461
รวมศาลแขวงสังกัดภาค 2	16	17	348	192	205	147	18	19	587	375	962	33	5	38	38	1,000
รวมศาลชั้นต้นสังกัดภาค 2	162	72	871	418	500	321	87	49	1,620	860	2,480	60	5	65	65	2,545

3.18 จำนวนจำเลยที่ศาลปล่อยในรอบปี จำแนกตามสัญชาติ อายุ และเพศ ของศาลชั้นต้นทั่วราชอาณาจักร ประจำปี พ.ศ. 2564

ศาล	จำเลยในคดีเสรีจิปในรอบปี														
	สัญชาติไทย											สัญชาติอื่น			รวมทั้งสิ้น
	อายุเกิน 18 ปี แต่ไม่เกิน 25 ปี		อายุเกิน 25 ปี แต่ไม่เกิน 40 ปี		อายุเกิน 40 ปี แต่ไม่เกิน 60 ปี		อายุเกิน 60 ปีขึ้นไป		รวม			ชาย	หญิง	รวม	
	ชาย	หญิง	ชาย	หญิง	ชาย	หญิง	ชาย	หญิง	ชาย	หญิง	รวม				
ศาลชั้นต้นสังกัดภาค 3										-	-	-			
ศาลจังหวัดกันทรลักษณ์	34	2	25	25	19	9	6	1	84	37	121	-	-	-	121
ศาลจังหวัดชัยภูมิ	-	2	10	3	11	7	2	1	23	13	36	1	-	1	37
ศาลจังหวัดเดชอุดม	13	4	33	15	25	20	6	2	77	41	118	-	-	-	118
ศาลจังหวัดนครราชสีมา	368	31	974	74	329	21	44	-	1,715	126	1,841	31	1	32	1,873
ศาลจังหวัดนารอง	2	2	7	3	6	3	1	1	16	9	25	-	-	-	25
ศาลจังหวัดบัวใหญ่	20	4	19	6	27	13	4	2	70	25	95	-	-	-	95
ศาลจังหวัดบุรีรัมย์	51	6	168	37	27	8	7	-	253	51	304	2	-	2	306
ศาลจังหวัดพินาย	8	3	23	4	8	7	3	-	42	14	56	-	-	-	56
ศาลจังหวัดภูเขียว	26	2	129	15	30	12	2	-	187	29	216	-	-	-	216
ศาลจังหวัดยศโฮธร	20	10	120	20	98	36	30	20	268	86	354	-	-	-	354
ศาลจังหวัดรัตนบุรี	12	1	25	5	7	11	3	1	47	18	65	1	1	2	67
ศาลจังหวัดศรีสะเกษ	173	16	254	60	129	44	22	8	578	128	706	-	-	-	706
ศาลจังหวัดศีขร์	10	8	56	28	33	30	10	4	109	70	179	-	-	-	179
ศาลจังหวัดศีขร์ (ปากช่อง)	60	7	124	13	42	16	2	2	228	38	266	-	-	-	266
ศาลจังหวัดสุรินทร์	18	4	19	7	14	8	4	3	55	22	77	1	-	1	78
ศาลจังหวัดอำนาจเจริญ	20	1	2	-	3	-	-	-	25	1	26	-	-	-	26
ศาลจังหวัดอุบลราชธานี	6	1	8	3	6	-	1	1	21	5	26	-	-	-	26
รวมศาลจังหวัดสังกัดภาค 3	841	104	1,996	318	814	245	147	46	3,798	713	4,511	36	2	38	4,549
ศาลแขวงนครราชสีมา	10	8	102	54	87	41	15	5	214	108	322	1	-	1	323
ศาลแขวงสุรินทร์	2	3	41	17	35	20	8	5	86	45	131	-	-	-	131
ศาลแขวงอุบลราชธานี	9	1	9	9	6	8	2	1	26	19	45	1	-	1	46
รวมศาลแขวงสังกัดภาค 3	21	12	152	80	128	69	25	11	326	172	498	2	-	2	500
รวมศาลชั้นต้นสังกัดภาค 3	862	116	2,148	398	942	314	172	57	4,124	885	5,009	38	2	40	5,049

3.18 จำนวนจำเลยที่ศาลปล่อยในรอบปี จำแนกตามสัญชาติ อายุ และเพศ ของศาลชั้นต้นทั่วประเทศ ประจำปี พ.ศ. 2564

ศาล	จำเลยในคดีเสรีในรอบปี														
	สัญชาติไทย											สัญชาติอื่น			รวมทั้งสิ้น
	อายุเกิน 18 ปี แต่ไม่เกิน 25 ปี		อายุเกิน 25 ปี แต่ไม่เกิน 40 ปี		อายุเกิน 40 ปี แต่ไม่เกิน 60 ปี		อายุเกิน 60 ปีขึ้นไป		รวม			ชาย	หญิง	รวม	
	ชาย	หญิง	ชาย	หญิง	ชาย	หญิง	ชาย	หญิง	ชาย	หญิง	รวม				
ศาลชั้นต้นสังกัดภาค 4										-	-	-			
ศาลจังหวัดพิจิตร	51	13	204	112	152	94	31	13	438	232	670	-	-	-	670
ศาลจังหวัดขอนแก่น	65	14	138	26	56	17	10	2	269	59	328	2	-	2	330
ศาลจังหวัดชุมแพ	20	8	60	12	41	20	17	8	138	48	186	-	-	-	186
ศาลจังหวัดนครพนม	128	9	218	20	109	30	22	87	477	146	623	-	-	-	623
ศาลจังหวัดบึงกาฬ	14	3	42	15	49	15	5	2	110	35	145	3	-	3	148
ศาลจังหวัดพล	18	3	82	31	25	20	2	3	127	57	184	-	-	-	184
ศาลจังหวัดมหาสารคาม	51	17	121	74	81	52	13	7	266	150	416	3	1	4	420
ศาลจังหวัดมหาสารคาม (สาขาพยัคฆภูมิพิสัย)	-	-	-	-	-	-	-	-	-	-	-	-	-	-	-
ศาลจังหวัดมุกดาหาร	19	2	39	4	30	9	7	1	95	16	111	-	-	-	111
ศาลจังหวัดร้อยเอ็ด	12	4	82	6	14	16	3	3	111	29	140	-	-	-	140
ศาลจังหวัดเลย	12	2	13	6	6	4	1	1	32	13	45	-	-	-	45
ศาลจังหวัดสกลนคร	30	7	52	19	41	36	6	5	129	67	196	-	-	-	196
ศาลจังหวัดสวางคแดนดิน	9	5	43	19	18	14	4	3	74	41	115	-	-	-	115
ศาลจังหวัดหนองคาย	18	1	140	9	23	11	2	2	183	23	206	5	-	5	211
ศาลจังหวัดหนองบัวลำภู	14	5	51	12	32	3	7	1	104	21	125	-	-	-	125
ศาลจังหวัดอุดรธานี	4	-	15	6	13	8	1	4	33	18	51	-	-	-	51
รวมศาลจังหวัดสังกัดภาค 4	465	93	1,300	371	690	349	131	142	2,586	955	3,541	13	1	14	3,555
ศาลแขวงขอนแก่น	8	9	105	57	79	49	9	3	201	118	319	-	-	-	319
ศาลแขวงพยัคฆภูมิพิสัย	-	-	-	-	-	-	-	-	-	-	-	-	-	-	-
ศาลแขวงอุดรธานี	3	4	130	56	32	20	7	-	172	80	252	-	-	-	252
รวมศาลแขวงสังกัดภาค 4	11	13	235	113	111	69	16	3	373	198	571	-	-	-	571
รวมศาลชั้นต้นสังกัดภาค 4	476	106	1,535	484	801	418	147	145	2,959	1,153	4,112	13	1	14	4,126

3.18 จำนวนจำเลยที่ศาลปล่อยในรอบปี จำแนกตามสัญชาติ อายุ และเพศ ของศาลชั้นต้นทั่วประเทศ ประจำปี พ.ศ. 2564

ศาล	จำเลยในคดีเสร็จไปในรอบปี														
	สัญชาติไทย											สัญชาติอื่น			รวมทั้งสิ้น
	อายุเกิน 18 ปี แต่ไม่เกิน 25 ปี		อายุเกิน 25 ปี แต่ไม่เกิน 40 ปี		อายุเกิน 40 ปี แต่ไม่เกิน 60 ปี		อายุเกิน 60 ปีขึ้นไป		รวม			ชาย	หญิง	รวม	
	ชาย	หญิง	ชาย	หญิง	ชาย	หญิง	ชาย	หญิง	ชาย	หญิง	รวม				
ศาลชั้นต้นสังกัดภาค 5										-	-	-			
ศาลจังหวัดเชียงใหม่	-	1	18	8	24	8	5	1	47	18	65	-	1	1	66
ศาลจังหวัดเชียงราย	4	1	7	1	7	3	-	-	18	5	23	-	1	1	24
ศาลจังหวัดเชียงราย (สาขาเวียงป่าเป้า)	-	-	-	-	-	-	-	-	-	-	-	-	-	-	-
ศาลจังหวัดเชียงใหม่	32	14	97	54	49	44	27	5	205	117	322	1	1	2	324
ศาลจังหวัดเทิง	4	-	12	2	16	5	5	1	37	8	45	-	-	-	45
ศาลจังหวัดน่าน	11	4	35	9	31	11	7	5	84	29	113	-	-	-	113
ศาลจังหวัดน่าน (สาขาปัว)	7	-	4	5	7	3	3	1	21	9	30	-	-	-	30
ศาลจังหวัดฝาง	3	4	21	13	19	18	13	5	56	40	96	7	3	10	106
ศาลจังหวัดพะเยา	4	4	-	-	8	4	20	-	32	8	40	4	-	4	44
ศาลจังหวัดแพร่	14	1	50	15	21	12	6	1	91	29	120	-	-	-	120
ศาลจังหวัดแม่สะเรียง	-	-	-	-	1	1	-	-	1	1	2	-	-	-	2
ศาลจังหวัดแม่ฮ่องสอน	-	-	1	1	2	1	1	1	4	3	7	2	-	2	9
ศาลจังหวัดแม่ฮ่องสอน (สาขาป่าปาย)	-	-	16	1	4	2	1	-	21	3	24	-	-	-	24
ศาลจังหวัดลำปาง	8	9	28	16	11	9	4	1	51	35	86	-	-	-	86
ศาลจังหวัดลำพูน	12	3	36	27	32	25	7	7	87	62	149	1	-	1	150
ศาลจังหวัดหอด	-	-	4	-	7	5	2	-	13	5	18	8	7	15	33
รวมศาลจังหวัดสังกัดภาค 5	99	41	329	152	239	151	101	28	768	372	1,140	23	13	36	1,176
ศาลแขวงเชียงดาว	1	-	7	2	5	4	1	8	14	14	28	-	-	-	28
ศาลแขวงเชียงราย	6	4	58	26	35	23	8	1	107	54	161	1	-	1	162
ศาลแขวงเชียงใหม่	60	20	164	106	123	66	45	31	392	223	615	8	2	10	625
ศาลแขวงลำปาง	2	2	64	51	42	41	12	2	120	96	216	-	-	-	216
ศาลแขวงเวียงป่าเป้า	-	-	-	-	-	-	-	-	-	-	-	-	-	-	-
รวมศาลแขวงสังกัดภาค 5	69	26	293	185	205	134	66	42	633	387	1,020	9	2	11	1,031
รวมศาลชั้นต้นสังกัดภาค 5	168	67	622	337	444	285	167	70	1,401	759	2,160	32	15	47	2,207

3.18 จำนวนจำเลยที่ศาลปล่อยในรอบปี จำแนกตามสัญชาติ อายุ และเพศ ของศาลชั้นต้นทั่วประเทศ ประจำปี พ.ศ. 2564

ศาล	จำเลยในคดีเสรีในรอบปี															
	สัญชาติไทย											สัญชาติอื่น			รวมทั้งสิ้น	
	อายุเกิน 18 ปี แต่ไม่เกิน 25 ปี		อายุเกิน 25 ปี แต่ไม่เกิน 40 ปี		อายุเกิน 40 ปี แต่ไม่เกิน 60 ปี		อายุเกิน 60 ปีขึ้นไป		รวม			ชาย	หญิง	รวม		
	ชาย	หญิง	ชาย	หญิง	ชาย	หญิง	ชาย	หญิง	ชาย	หญิง	รวม					
ศาลชั้นต้นสังกัดภาค 6										-	-	-				-
ศาลจังหวัดกำแพงเพชร	18	6	134	70	82	32	18	6	252	114	366	-	-	-	-	366
ศาลจังหวัดตาก	22	5	19	9	1	-	-	-	42	14	56	1	-	-	1	57
ศาลจังหวัดนครสวรรค์	38	14	139	60	67	39	19	9	263	122	385	-	-	-	-	385
ศาลจังหวัดพิจิตร	1	1	27	7	7	1	2	2	37	11	48	-	-	-	-	48
ศาลจังหวัดพิษณุโลก	35	8	95	17	45	12	7	6	182	43	225	-	-	-	-	225
ศาลจังหวัดพิษณุโลก (สาขานครไทย)	-	-	-	-	-	-	-	-	-	-	-	-	-	-	-	-
ศาลจังหวัดเพชรบูรณ์	8	6	40	12	18	6	2	3	68	27	95	-	-	-	-	95
ศาลจังหวัดแม่สอด	7	2	36	17	22	14	5	5	70	38	108	6	1	7	115	
ศาลจังหวัดวิเชียรบุรี	35	2	109	42	68	31	22	17	234	92	326	-	-	-	-	326
ศาลจังหวัดสวรรคโลก	1	2	4	1	2	1	3	2	10	6	16	-	-	-	-	16
ศาลจังหวัดสุโขทัย	10	12	27	21	33	21	6	-	76	54	130	-	-	-	-	130
ศาลจังหวัดห่มสัก	100	13	100	10	82	10	11	10	293	43	336	-	-	-	-	336
ศาลจังหวัดอุตรดิตถ์	19	3	81	26	38	31	5	3	143	63	206	-	-	-	-	206
ศาลจังหวัดอุทัยธานี	-	4	28	8	19	12	1	2	48	26	74	-	1	1	1	75
รวมศาลจังหวัดสังกัดภาค 6	294	78	839	300	484	210	101	65	1,718	653	2,371	7	2	9	2,380	
ศาลแขวงนครไทย	-	1	-	2	2	3	2	-	4	6	10	-	-	-	-	10
ศาลแขวงนครสวรรค์	14	6	42	36	43	46	15	7	114	95	209	1	-	1	210	
ศาลแขวงพิษณุโลก	8	11	34	28	57	31	6	7	105	77	182	-	-	-	182	
รวมศาลแขวงสังกัดภาค 6	22	18	76	66	102	80	23	14	223	178	401	1	-	1	402	
รวมศาลชั้นต้นสังกัดภาค 6	316	96	915	366	586	290	124	79	1,941	831	2,772	8	2	10	2,782	

3.18 จำนวนจำเลยที่ศาลปล่อยในรอบปี จำแนกตามสัญชาติ อายุ และเพศ ของศาลชั้นต้นทั่วประเทศ ประจำปี พ.ศ. 2564

ศาล	จำเลยในคดีเสรีในรอบปี															
	สัญชาติไทย											สัญชาติอื่น			รวมทั้งสิ้น	
	อายุเกิน 18 ปี แต่ไม่เกิน 25 ปี		อายุเกิน 25 ปี แต่ไม่เกิน 40 ปี		อายุเกิน 40 ปี แต่ไม่เกิน 60 ปี		อายุเกิน 60 ปีขึ้นไป		รวม			ชาย	หญิง	รวม		
	ชาย	หญิง	ชาย	หญิง	ชาย	หญิง	ชาย	หญิง	ชาย	หญิง	รวม					
ศาลชั้นต้นสังกัดภาค 7										-	-	-				-
ศาลจังหวัดกาญจนบุรี	61	14	207	75	130	66	37	11	435	166	601	79	57	136	737	
ศาลจังหวัดทองผาภูมิ	-	-	-	-	-	-	-	-	-	-	-	-	-	-	-	
ศาลจังหวัดนครปฐม	59	9	285	20	52	4	5	4	401	37	438	-	-	-	438	
ศาลจังหวัดประจวบคีรีขันธ์	2	-	10	3	5	3	1	2	18	8	26	9	1	10	36	
ศาลจังหวัดเพชรบุรี	26	14	65	46	47	33	14	6	152	99	251	1	2	3	254	
ศาลจังหวัดราชบุรี	4	1	15	3	10	5	4	4	33	13	46	-	-	-	46	
ศาลจังหวัดสมุทรสงคราม	9	10	21	14	20	14	6	5	56	43	99	-	-	-	99	
ศาลจังหวัดสมุทรสาคร	21	11	196	64	164	56	44	24	425	155	580	12	-	12	592	
ศาลจังหวัดสุพรรณบุรี	29	15	80	28	46	8	16	2	171	53	224	-	-	-	224	
ศาลจังหวัดหัวหิน	21	5	80	44	53	80	7	5	161	134	295	1	-	1	296	
รวมศาลจังหวัดสังกัดภาค 7	232	79	959	297	527	269	134	63	1,852	708	2,560	102	60	162	2,722	
ศาลแขวงนครปฐม	18	8	112	104	105	74	15	13	250	199	449	18	5	23	472	
ศาลแขวงราชบุรี	12	7	53	27	43	40	9	2	117	76	193	1	-	1	194	
ศาลแขวงสุพรรณบุรี	-	-	-	-	-	-	-	-	-	-	-	-	-	-	-	
รวมศาลแขวงสังกัดภาค 7	30	15	165	131	148	114	24	15	367	275	642	19	5	24	666	
รวมศาลชั้นต้นสังกัดภาค 7	262	94	1,124	428	675	383	158	78	2,219	983	3,202	121	65	186	3,388	

3.18 จำนวนจำเลยที่ศาลปล่อยในรอบปี จำแนกตามสัญชาติ อายุ และเพศ ของศาลชั้นต้นทั่วประเทศ ประจำปี พ.ศ. 2564

ศาล	จำเลยในคดีเสรีจปในรอบปี															
	สัญชาติไทย											สัญชาติอื่น			รวมทั้งสิ้น	
	อายุเกิน 18 ปี แต่ไม่เกิน 25 ปี		อายุเกิน 25 ปี แต่ไม่เกิน 40 ปี		อายุเกิน 40 ปี แต่ไม่เกิน 60 ปี		อายุเกิน 60 ปีขึ้นไป		รวม			ชาย	หญิง	รวม		
	ชาย	หญิง	ชาย	หญิง	ชาย	หญิง	ชาย	หญิง	ชาย	หญิง	รวม					
ศาลชั้นต้นสังกัดภาค 8										-	-	-				-
ศาลจังหวัดกระบี่	83	6	54	7	35	2	5	-	177	15	192	-	-	-	-	192
ศาลจังหวัดเกาะสมุย	16	4	29	7	33	22	1	1	79	34	113	9	3	12	125	
ศาลจังหวัดชุมพร	35	10	51	22	62	29	13	8	161	69	230	4	-	4	234	
ศาลจังหวัดไชยา	47	1	145	3	34	5	2	2	228	11	239	3	1	4	243	
ศาลจังหวัดตะกั่วป่า	12	1	36	8	14	2	-	1	62	12	74	1	-	1	75	
ศาลจังหวัดทุ่งสง	92	19	218	32	74	12	4	-	388	63	451	-	-	-	451	
ศาลจังหวัดนครศรีธรรมราช	67	16	177	13	45	10	3	4	292	43	335	-	-	-	335	
ศาลจังหวัดปากพนัง	18	3	61	3	24	8	8	2	111	16	127	-	-	-	127	
ศาลจังหวัดพังงา	14	11	57	25	30	23	10	3	111	62	173	2	-	2	175	
ศาลจังหวัดภูเก็ต	61	19	202	51	48	15	-	2	311	87	398	12	-	12	410	
ศาลจังหวัดระนอง	16	3	14	10	22	11	2	-	54	24	78	6	-	6	84	
ศาลจังหวัดเวียงสระ	40	8	149	24	57	16	3	1	249	49	298	-	-	-	298	
ศาลจังหวัดสุราษฎร์ธานี	4	2	200	2	1	-	1	-	206	4	210	-	-	-	210	
ศาลจังหวัดหลังสวน	12	7	50	10	27	11	7	2	96	30	126	1	-	1	127	
รวมศาลจังหวัดสังกัดภาค 8	517	110	1,443	217	506	166	59	26	2,525	519	3,044	38	4	42	3,086	
ศาลแขวงกระบี่	4	3	34	22	24	23	6	-	68	48	116	-	-	-	116	
ศาลแขวงทุ่งสง	4	8	43	32	33	32	3	3	83	75	158	-	-	-	158	
ศาลแขวงนครศรีธรรมราช	76	21	163	66	86	53	15	6	340	146	486	2	-	2	488	
ศาลแขวงภูเก็ต	1	-	12	4	9	8	1	-	23	12	35	3	-	3	38	
ศาลแขวงสุราษฎร์ธานี	4	3	43	49	52	45	4	1	103	98	201	-	-	-	201	
รวมศาลแขวงสังกัดภาค 8	89	35	295	173	204	161	29	10	617	379	996	5	-	5	1,001	
รวมศาลชั้นต้นสังกัดภาค 8	606	145	1,738	390	710	327	88	36	3,142	898	4,040	43	4	47	4,087	

3.18 จำนวนจำเลยที่ศาลปล่อยในรอบปี จำแนกตามสัญชาติ อายุ และเพศ ของศาลชั้นต้นทั่วประเทศ ประจำปี พ.ศ. 2564

ศาล	จำเลยในคดีเสร็จไปในรอบปี															
	สัญชาติไทย											สัญชาติอื่น			รวมทั้งสิ้น	
	อายุเกิน 18 ปี แต่ไม่เกิน 25 ปี		อายุเกิน 25 ปี แต่ไม่เกิน 40 ปี		อายุเกิน 40 ปี แต่ไม่เกิน 60 ปี		อายุเกิน 60 ปี ขึ้นไป		รวม			ชาย	หญิง	รวม		
	ชาย	หญิง	ชาย	หญิง	ชาย	หญิง	ชาย	หญิง	ชาย	หญิง	รวม					
ศาลชั้นต้นสังกัดภาค 9										-	-	-				-
ศาลจังหวัดตรัง	51	8	89	17	36	8	2	1	178	34	212	-	-	-	-	212
ศาลจังหวัดนราธิวาส	2	19	19	52	12	12	2	3	35	86	121	1	-	1	-	122
ศาลจังหวัดน่าน	77	3	141	33	60	24	-	-	278	60	338	1	-	1	-	339
ศาลจังหวัดเบตง	-	-	9	2	15	-	-	-	24	2	26	-	-	-	-	26
ศาลจังหวัดปัตตานี	70	9	226	13	41	7	5	1	342	30	372	-	-	-	-	372
ศาลจังหวัดพัทลุง	51	8	150	41	68	48	8	11	277	108	385	2	-	2	-	387
ศาลจังหวัดยะลา	24	3	79	18	16	6	-	2	119	29	148	-	-	-	-	148
ศาลจังหวัดสงขลา	171	12	472	45	123	16	15	5	781	78	859	7	-	7	-	866
ศาลจังหวัดสตูล	12	-	38	7	12	4	1	-	63	11	74	-	-	-	-	74
รวมศาลจังหวัดสังกัดภาค 9	458	62	1,223	228	383	125	33	23	2,097	438	2,535	11	-	11	-	2,546
ศาลแขวงตรัง	12	1	34	23	27	19	4	2	77	45	122	-	-	-	-	122
ศาลแขวงสงขลา	141	13	233	77	151	129	16	14	541	233	774	2	-	2	-	776
รวมศาลแขวงสังกัดภาค 9	153	14	267	100	178	148	20	16	618	278	896	2	-	2	-	898
รวมศาลชั้นต้นสังกัดภาค 9	611	76	1,490	328	561	273	53	39	2,715	716	3,431	13	-	13	-	3,444

3.19 จำนวนจำเลยที่ศาลปล่อย จำแนกตามเหตุการณ์ปล่อย สัญชาติ อายุ และเพศของศาลชั้นต้นทั่วราชอาณาจักร ประจำปี พ.ศ. 2564

ศาล	เหตุการณ์ปล่อย	จำเลยที่ศาลปล่อย จำแนกตามเหตุการณ์ปล่อย															
		สัญชาติไทย										สัญชาติอื่น			รวมทั้งสิ้น		
		อายุเกิน 18 ปี แต่ไม่เกิน 25 ปี		อายุเกิน 25 ปี แต่ไม่เกิน 40 ปี		อายุเกิน 40 ปี แต่ไม่เกิน 60 ปี		อายุเกิน 60 ปีขึ้นไป		รวม			ชาย	หญิง		รวม	
		ชาย	หญิง	ชาย	หญิง	ชาย	หญิง	ชาย	หญิง	ชาย	หญิง	รวม					
ศาลชั้นต้นไม่สังกัดภาค																	
กลุ่มศาลอาญา	การกระทำไม่มีความผิดหรือกฎหมายยกเว้นโทษ	25	42	42	47	39	34	28	12	134	135	269	3	2	5	274	
	โดยพยานหลักฐาน / พยานโจทก์ฟังไม่ได้	3	3	12	8	16	19	6	1	37	31	68	2	1	3	71	
	ยกประโยชน์แห่งความสงสัย	5	-	1	4	2	2	3	1	11	7	18	-	-	-	18	
	เหตุอื่นๆ	41	30	129	77	176	87	36	26	382	220	602	7	1	8	610	
	จำหน่ายคดี	9	10	78	54	94	64	25	10	206	138	344	3	1	4	348	
	รวม	83	85	262	190	327	206	98	50	770	531	1,301	15	5	20	1,321	
กลุ่มศาลอาญาคดีทุจริต	การกระทำไม่มีความผิดหรือกฎหมายยกเว้นโทษ	1	1	36	14	204	42	140	37	381	94	475	-	-	-	475	
	โดยพยานหลักฐาน / พยานโจทก์ฟังไม่ได้	-	-	34	25	167	20	72	4	273	49	322	-	-	-	322	
	ยกประโยชน์แห่งความสงสัย	-	-	-	-	1	-	-	-	1	-	1	-	-	-	1	
	เหตุอื่นๆ	-	-	28	10	235	46	90	14	353	70	423	-	-	-	423	
	จำหน่ายคดี	3	-	42	10	187	38	106	15	338	63	401	-	-	-	401	
	รวม	4	1	140	59	794	146	408	70	1,346	276	1,622	-	-	-	1,622	
รวมศาลชั้นต้นไม่สังกัดภาค	การกระทำไม่มีความผิดหรือกฎหมายยกเว้นโทษ	26	43	78	61	243	76	168	49	515	229	744	3	2	5	749	
	โดยพยานหลักฐาน / พยานโจทก์ฟังไม่ได้	3	3	46	33	183	39	78	5	310	80	390	2	1	3	393	
	ยกประโยชน์แห่งความสงสัย	5	-	1	4	3	2	3	1	12	7	19	-	-	-	19	
	เหตุอื่นๆ	41	30	157	87	411	133	126	40	735	290	1,025	7	1	8	1,033	
	จำหน่ายคดี	12	10	120	64	281	102	131	25	544	201	745	3	1	4	749	
	รวม	87	86	402	249	1,121	352	506	120	2,116	807	2,923	15	5	20	2,943	

3.19 จำนวนจำเลยที่ศาลปล่อย จำแนกตามเหตุการณ์ปล่อย สัญชาติ อายุ และเพศของศาลชั้นต้นทั่วราชอาณาจักร ประจำปี พ.ศ. 2564

ศาล	เหตุการณ์ปล่อย	จำเลยที่ศาลปล่อย จำแนกตามเหตุแห่งการปล่อย													รวมทั้งสิ้น			
		สัญชาติไทย								สัญชาติอื่น								
		อายุเกิน 18 ปี แต่ไม่เกิน 25 ปี		อายุเกิน 25 ปี แต่ไม่เกิน 40 ปี		อายุเกิน 40 ปี แต่ไม่เกิน 60 ปี		อายุเกิน 60 ปีขึ้นไป		รวม			ชาย	หญิง		รวม		
		ชาย	หญิง	ชาย	หญิง	ชาย	หญิง	ชาย	หญิง	ชาย	หญิง	รวม						
ศาลชั้นต้นสังกัดภาค 1 - 9																		
ศาลจังหวัดสังกัดภาค 1 - 9	การกระทำไม่มีความผิดหรือกฎหมายยกเว้นโทษ	47	33	238	82	200	119	97	30	582	264	846	6	1	7	853		
	โดยพยานหลักฐาน / พยานโจทก์ฟังไม่ได้	40	11	223	56	113	62	29	20	405	149	554	1	-	1	555		
	ยกประโยชน์แห่งความสงสัย	87	41	254	73	129	44	41	11	511	169	680	3	-	3	683		
	เหตุอื่น ๆ	2,192	291	4,586	1,001	2,366	707	364	124	9,508	2,123	11,631	148	72	220	11,851		
	จำนำคดี	2,282	436	6,330	1,554	2,769	1,204	454	329	11,835	3,523	15,358	107	10	117	15,475		
	รวม	4,648	812	11,631	2,766	5,577	2,136	985	514	22,841	6,228	29,069	265	83	348	29,417		
ศาลแขวงสังกัดภาค 1 - 9	การกระทำไม่มีความผิดหรือกฎหมายยกเว้นโทษ	6	6	62	60	65	60	20	20	153	146	299	15	1	16	315		
	โดยพยานหลักฐาน / พยานโจทก์ฟังไม่ได้	5	3	41	25	58	61	15	12	119	101	220	13	3	16	236		
	ยกประโยชน์แห่งความสงสัย	3	3	10	8	19	11	2	-	34	22	56	1	-	1	57		
	เหตุอื่น ๆ	498	111	1,350	701	1,118	640	263	116	3,229	1,568	4,797	38	8	46	4,843		
	จำนำคดี	172	107	1,285	849	1,075	826	218	98	2,750	1,880	4,630	29	7	36	4,666		
	รวม	684	230	2,748	1,643	2,335	1,598	518	246	6,285	3,717	10,002	96	19	115	10,117		
รวมศาลชั้นต้นสังกัดภาค 1 - 9	การกระทำไม่มีความผิดหรือกฎหมายยกเว้นโทษ	53	39	300	142	265	179	117	50	735	410	1,145	21	2	23	1,168		
	โดยพยานหลักฐาน / พยานโจทก์ฟังไม่ได้	45	14	264	81	171	123	44	32	524	250	774	14	3	17	791		
	ยกประโยชน์แห่งความสงสัย	90	44	264	81	148	55	43	11	545	191	736	4	-	4	740		
	เหตุอื่น ๆ	2,690	402	5,936	1,702	3,484	1,347	627	240	12,737	3,691	16,428	186	80	266	16,694		
	จำนำคดี	2,454	543	7,615	2,403	3,844	2,030	672	427	14,585	5,403	19,988	136	17	153	20,141		
	รวม	5,332	1,042	14,379	4,409	7,912	3,734	1,503	760	29,126	9,945	39,071	361	102	463	39,534		
รวมศาลชั้นต้นทั่วราชอาณาจักร	การกระทำไม่มีความผิดหรือกฎหมายยกเว้นโทษ	79	82	378	203	508	255	285	99	1,250	639	1,889	24	4	28	1,917		
	โดยพยานหลักฐาน / พยานโจทก์ฟังไม่ได้	48	17	310	114	354	162	122	37	834	330	1,164	16	4	20	1,184		
	ยกประโยชน์แห่งความสงสัย	95	44	265	85	151	57	46	12	557	198	755	4	-	4	759		
	เหตุอื่น ๆ	2,731	432	6,093	1,789	3,895	1,480	753	280	13,472	3,981	17,453	193	81	274	17,727		
	จำนำคดี	2,466	553	7,735	2,467	4,125	2,132	803	452	15,129	5,604	20,733	139	18	157	20,890		
	รวม	5,419	1,128	14,781	4,658	9,033	4,086	2,009	880	31,242	10,752	41,994	376	107	483	42,477		

บทที่ 4 สถิติคดีศาลสังกัดภาค 1 - 9
ประจำปี 2564

EOJ

ศาลยุติธรรม
COURT OF JUSTICE



4.1 สถิติคดีที่เข้าสู่การพิจารณาและพิพากษาเสร็จไปของศาลสังกัดภาค 1 - 9 ประจำปี พ.ศ. 2564

ศาล	ประเภทคดี	คดีเข้าสู่การพิจารณา			คดีพิพากษาเสร็จไป	ร้อยละ	คดีค้างไป
		คดีค้างมา	คดีรับใหม่	รวม			
ศาลจังหวัดสังกัดภาค 1 - 9	แพ่ง	31,983	140,007	171,990	120,891	70.29	51,099
	ผู้บริโภค	67,978	324,317	392,295	300,208	76.53	92,087
	สิ่งแวดล้อม	73	806	879	540	61.43	339
	อาญา	25,054	316,060	341,114	294,248	86.26	46,866
	นักท่งเที่ยว(แพ่ง)						
	นักท่งเที่ยว(ผู้บริโภค)						
	นักท่งเที่ยว(สิ่งแวดล้อม)						
	นักท่งเที่ยว(อาญา)	15	115	130	117	90.00	13
	รวม		125,103	781,305	906,408	716,004	78.99
ศาลแขวงสังกัดภาค 1 - 9	แพ่ง	7,236	28,826	36,062	21,895	60.71	14,167
	ผู้บริโภค	45,893	223,045	268,938	202,936	75.46	66,002
	สิ่งแวดล้อม	2	16	18	14	77.78	4
	อาญา	7,456	98,504	105,960	91,511	86.36	14,449
	นักท่งเที่ยว(แพ่ง)						
	นักท่งเที่ยว(ผู้บริโภค)						
	นักท่งเที่ยว(สิ่งแวดล้อม)						
	นักท่งเที่ยว(อาญา)	1	282	283	282	99.65	1
	รวม		60,588	350,673	411,261	316,638	76.99
ศาลเยาวชนและครอบครัวสังกัดภาค 1 - 9	เยาวชน(แพ่ง)	2,658	15,335	17,993	14,177	78.79	3,816
	เยาวชน(อาญา)	510	9,520	10,030	9,208	91.80	822
	คุ้มครองเด็ก	3	29	32	32	100.00	-
	ความรุนแรง	8	155	163	143	87.73	20
	รวม		3,179	25,039	28,218	23,560	83.49
รวมศาลสังกัดภาค 1 - 9	ส่วนแพ่ง	155,823	732,352	888,175	660,661	74.38	227,514
	ส่วนอาญา	33,047	424,665	457,712	395,541	86.42	62,171
	รวม	188,870	1,157,017	1,345,887	1,056,202	78.48	289,685

4.1 สถิติคดีที่เข้าสู่การพิจารณาและพิพากษาเสร็จไปของศาลสังกัดภาค 1 - 9 ประจำปี พ.ศ. 2564

ศาล	ประเภทคดี	คดีเข้าสู่การพิจารณา			คดีพิพากษาเสร็จไป	ร้อยละ	คดีค้างไป
		คดีค้างมา	คดีรับใหม่	รวม			
ศาลสังกัดภาค 1							
ศาลจังหวัดสังกัดภาค 1	แพ่ง	5,950	18,329	24,279	14,999	61.78	9,280
	ผู้บริโภค	10,674	36,274	46,948	30,086	64.08	16,862
	สิ่งแวดล้อม	4	19	23	19	82.61	4
	อาญา	3,531	34,304	37,835	31,432	83.08	6,403
	รวม	20,159	88,926	109,085	76,536	70.16	32,549
ศาลแขวงสังกัดภาค 1	แพ่ง	3,406	12,511	15,917	8,587	53.95	7,330
	ผู้บริโภค	18,064	77,184	95,248	64,904	68.14	30,344
	สิ่งแวดล้อม						
	อาญา	3,695	32,932	36,627	29,452	80.41	7,175
	นักท่องเที่ยว(แพ่ง)						
	นักท่องเที่ยว(ผู้บริโภค)						
	นักท่องเที่ยว(สิ่งแวดล้อม)						
	นักท่องเที่ยว(อาญา)	-	88	88	88	100.00	-
รวม	25,165	122,715	147,880	103,031	69.67	44,849	
ศาลเยาวชนและครอบครัวสังกัดภาค 1	เยาวชน(แพ่ง)	487	2,172	2,659	1,888	71.00	771
	เยาวชน(อาญา)	58	786	844	716	84.83	128
	คุ้มครองเด็ก	3	2	5	5	100.00	-
	ความรุนแรง	2	11	13	11	84.62	2
	รวม	550	2,971	3,521	2,620	74.41	901
รวมศาลสังกัดภาค 1	ส่วนแพ่ง	38,585	146,489	185,074	120,483	65.10	64,591
	ส่วนอาญา	7,289	68,123	75,412	61,704	81.82	13,708
	รวม	45,874	214,612	260,486	182,187	69.94	78,299

4.1 สถิติคดีที่เข้าสู่การพิจารณาและพิพากษาเสร็จไปของศาลสังกัดภาค 1 - 9 ประจำปี พ.ศ. 2564

ศาล	ประเภทคดี	คดีเข้าสู่การพิจารณา			คดีพิพากษาเสร็จไป	ร้อยละ	คดีค้างไป
		คดีค้างมา	คดีรับใหม่	รวม			
ศาลสังกัดภาค 2							
ศาลจังหวัดสังกัดภาค 2	แพ่ง	3,665	13,272	16,937	10,291	60.76	6,646
	ผู้บริโภครวม	7,470	34,460	41,930	29,312	69.91	12,618
	สิ่งแวดล้อม	9	134	143	124	86.71	19
	อาญา	2,714	25,869	28,583	23,240	81.31	5,343
	นักท่องเที่ยว(แพ่ง)						
	นักท่องเที่ยว(ผู้บริโภครวม)						
	นักท่องเที่ยว(สิ่งแวดล้อม)						
	นักท่องเที่ยว(อาญา)	5	14	19	15	78.95	4
	รวม	13,863	73,749	87,612	62,982	71.89	24,630
ศาลแขวงสังกัดภาค 2	แพ่ง	900	3,374	4,274	2,658	62.19	1,616
	ผู้บริโภครวม	5,525	22,849	28,374	22,276	78.51	6,098
	สิ่งแวดล้อม						
	อาญา	833	10,249	11,082	9,702	87.55	1,380
	นักท่องเที่ยว(แพ่ง)						
	นักท่องเที่ยว(ผู้บริโภครวม)						
	นักท่องเที่ยว(สิ่งแวดล้อม)						
	นักท่องเที่ยว(อาญา)	1	189	190	189	99.47	1
	รวม	7,259	36,661	43,920	34,825	79.29	9,095
ศาลเยาวชนและครอบครัวสังกัดภาค 2	เยาวชน(แพ่ง)	345	1,900	2,245	1,787	79.60	458
	เยาวชน(อาญา)	35	440	475	435	91.58	40
	คุ้มครองเด็ก	-	1	1	1	100.00	-
	ความรุนแรง	-	7	7	7	100.00	-
	รวม	380	2,348	2,728	2,230	81.74	498
รวมศาลสังกัดภาค 2	ส่วนแพ่ง	17,914	75,989	93,903	66,448	70.76	27,455
	ส่วนอาญา	3,588	36,769	40,357	33,589	83.23	6,768
	รวม	21,502	112,758	134,260	100,037	74.51	34,223

4.1 สถิติคดีที่เข้าสู่การพิจารณาและพิพากษาเสร็จไปของศาลสังกัดภาค 1 - 9 ประจำปี พ.ศ. 2564

ศาล	ประเภทคดี	คดีเข้าสู่การพิจารณา			คดีพิพากษาเสร็จไป	ร้อยละ	คดีค้างไป
		คดีค้างมา	คดีรับใหม่	รวม			
ศาลสังกัดภาค 3							
ศาลจังหวัดสังกัดภาค 3	แพ่ง	4,906	24,273	29,179	22,206	76.10	6,973
	ผู้บริโภค	13,649	61,901	75,550	62,135	82.24	13,415
	สิ่งแวดล้อม	17	435	452	204	45.13	248
	อาญา	3,057	44,498	47,555	42,482	89.33	5,073
	รวม	21,629	131,107	152,736	127,027	83.17	25,709
ศาลแขวงสังกัดภาค 3	แพ่ง	332	2,090	2,422	1,710	70.60	712
	ผู้บริโภค	3,047	24,182	27,229	22,238	81.67	4,991
	สิ่งแวดล้อม						
	อาญา	315	14,872	15,187	14,494	95.44	693
	รวม	3,694	41,144	44,838	38,442	85.74	6,396
ศาลเยาวชนและครอบครัวสังกัดภาค 3	เยาวชนฯ(แพ่ง)	414	2,254	2,668	2,087	78.22	581
	เยาวชนฯ(อาญา)	97	2,411	2,508	2,346	93.54	162
	คุ้มครองเด็ก	-	7	7	7	100.00	-
	ความรุนแรง	2	20	22	18	81.82	4
	รวม	513	4,692	5,205	4,458	85.65	747
รวมศาลสังกัดภาค 3	ส่วนแพ่ง	22,365	115,135	137,500	110,580	80.42	26,920
	ส่วนอาญา	3,471	61,808	65,279	59,347	90.91	5,932
	รวม	25,836	176,943	202,779	169,927	83.80	32,852

4.1 สถิติคดีที่เข้าสู่การพิจารณาและพิพากษาเสร็จไปของศาลสังกัดภาค 1 - 9 ประจำปี พ.ศ. 2564

ศาล	ประเภทคดี	คดีเข้าสู่การพิจารณา			คดีพิพากษาเสร็จไป	ร้อยละ	คดีค้างไป
		คดีค้างมา	คดีรับใหม่	รวม			
ศาลสังกัดภาค 4							
ศาลจังหวัดสังกัดภาค 4	แพ่ง	4,987	28,913	33,900	25,636	75.62	8,264
	ผู้บริโภค	12,488	67,790	80,278	63,650	79.29	16,628
	สิ่งแวดล้อม	12	39	51	37	72.55	14
	อาญา	3,232	57,806	61,038	54,641	89.52	6,397
	รวม	20,719	154,548	175,267	143,964	82.14	31,303
ศาลแขวงสังกัดภาค 4	แพ่ง	400	1,916	2,316	1,860	80.31	456
	ผู้บริโภค	3,363	18,370	21,733	19,241	88.53	2,492
	สิ่งแวดล้อม						
	อาญา	295	5,455	5,750	5,205	90.52	545
	รวม	4,058	25,741	29,799	26,306	88.28	3,493
ศาลเยาวชนและครอบครัวสังกัดภาค 4	เยาวชนฯ(แพ่ง)	408	2,534	2,942	2,472	84.02	470
	เยาวชนฯ(อาญา)	88	2,239	2,327	2,181	93.73	146
	คุ้มครองเด็ก	-	11	11	11	100.00	-
	ความรุนแรง	1	22	23	21	91.30	2
	รวม	497	4,806	5,303	4,685	88.35	618
รวมศาลสังกัดภาค 4	ส่วนแพ่ง	21,658	119,562	141,220	112,896	79.94	28,324
	ส่วนอาญา	3,616	65,533	69,149	62,059	89.75	7,090
	รวม	25,274	185,095	210,369	174,955	83.17	35,414

4.1 สถิติคดีที่เข้าสู่การพิจารณาและพิพากษาเสร็จไปของศาลสังกัดภาค 1 - 9 ประจำปี พ.ศ. 2564

ศาล	ประเภทคดี	คดีเข้าสู่การพิจารณา			คดีพิพากษาเสร็จไป	ร้อยละ	คดีค้างไป
		คดีค้างมา	คดีรับใหม่	รวม			
ศาลสังกัดภาค 5							
ศาลจังหวัดสังกัดภาค 5	แพ่ง	2,280	11,501	13,781	10,316	74.86	3,465
	ผู้บริโภค	3,960	21,731	25,691	20,927	81.46	4,764
	สิ่งแวดล้อม	5	31	36	27	75.00	9
	อาญา	2,096	27,832	29,928	25,800	86.21	4,128
	รวม	8,341	61,095	69,436	57,070	82.19	12,366
ศาลแขวงสังกัดภาค 5	แพ่ง	577	2,259	2,836	1,948	68.69	888
	ผู้บริโภค	2,870	18,152	21,022	16,929	80.53	4,093
	สิ่งแวดล้อม	2	15	17	14	82.35	3
	อาญา	644	6,666	7,310	5,912	80.88	1,398
	นักท่องเที่ยวกฎหมาย(แพ่ง)						
	นักท่องเที่ยวกฎหมาย(ผู้บริโภค)						
	นักท่องเที่ยวกฎหมาย(สิ่งแวดล้อม)						
	นักท่องเที่ยวกฎหมาย(อาญา)	-	2	2	2	100.00	-
รวม	4,093	27,094	31,187	24,805	79.54	6,382	
ศาลเยาวชนและครอบครัวสังกัดภาค 5	เยาวชน(แพ่ง)	240	1,435	1,675	1,391	83.04	284
	เยาวชน(อาญา)	41	664	705	646	91.63	59
	คุ้มครองเด็ก	-	3	3	3	100.00	-
	ความรุนแรง	-	13	13	12	92.31	1
	รวม	281	2,115	2,396	2,052	85.64	344
รวมศาลสังกัดภาค 5	ส่วนแพ่ง	9,934	55,124	65,058	51,552	79.24	13,506
	ส่วนอาญา	2,781	35,180	37,961	32,375	85.28	5,586
	รวม	12,715	90,304	103,019	83,927	81.47	19,092

4.1 สถิติคดีที่เข้าสู่การพิจารณาและพิพากษาเสร็จไปของศาลสังกัดภาค 1 - 9 ประจำปี พ.ศ. 2564

ศาล	ประเภทคดี	คดีเข้าสู่การพิจารณา			คดีพิพากษาเสร็จไป	ร้อยละ	คดีค้างไป
		คดีค้างมา	คดีรับใหม่	รวม			
ศาลสังกัดภาค 6							
ศาลจังหวัดสังกัดภาค 6	แพ่ง	2,803	12,206	15,009	10,796	71.93	4,213
	ผู้บริโภครวม	7,729	34,725	42,454	32,135	75.69	10,319
	สิ่งแวดล้อม	13	55	68	52	76.47	16
	อาญา	2,082	31,325	33,407	29,367	87.91	4,040
	นักท่องเที่ยว(แพ่ง)						
	นักท่องเที่ยว(ผู้บริโภครวม)						
	นักท่องเที่ยว(สิ่งแวดล้อม)						
	นักท่องเที่ยว(อาญา)						
	รวม	12,627	78,311	90,938	72,350	79.56	18,588
ศาลแขวงสังกัดภาค 6	แพ่ง	328	1,098	1,426	722	50.63	704
	ผู้บริโภครวม	3,137	13,250	16,387	10,980	67.00	5,407
	สิ่งแวดล้อม						
	อาญา	347	4,878	5,225	4,538	86.85	687
	รวม	3,812	19,226	23,038	16,240	70.49	6,798
ศาลเยาวชนและครอบครัวสังกัดภาค 6	เยาวชน(แพ่ง)	256	1,336	1,592	1,270	79.77	322
	เยาวชน(อาญา)	44	843	887	791	89.18	96
	คุ้มครองเด็ก						
	ความรุนแรง	2	22	24	21	87.50	3
	รวม	302	2,201	2,503	2,082	83.18	421
รวมศาลสังกัดภาค 6	ส่วนแพ่ง	14,266	62,670	76,936	55,955	72.73	20,981
	ส่วนอาญา	2,475	37,068	39,543	34,717	87.80	4,826
	รวม	16,741	99,738	116,479	90,672	77.84	25,807

4.1 สถิติคดีที่เข้าสู่การพิจารณาและพิพากษาเสร็จไปของศาลสังกัดภาค 1 - 9 ประจำปี พ.ศ. 2564

ศาล	ประเภทคดี	คดีเข้าสู่การพิจารณา			คดีพิพากษาเสร็จไป	ร้อยละ	คดีค้างไป
		คดีค้างมา	คดีรับใหม่	รวม			
ศาลสังกัดภาค 7							
ศาลจังหวัดสังกัดภาค 7	แพ่ง	3,466	13,037	16,503	10,663	64.61	5,840
	ผู้บริโภครวม	5,814	26,435	32,249	23,551	73.03	8,698
	สิ่งแวดล้อม	4	53	57	44	77.19	13
	อาญา	2,975	28,273	31,248	26,325	84.25	4,923
	นักท่องเที่ยว(แพ่ง)						
	นักท่องเที่ยว(ผู้บริโภครวม)						
	นักท่องเที่ยว(สิ่งแวดล้อม)						
	นักท่องเที่ยว(อาญา)	-	11	11	11	100.00	-
	รวม	12,259	67,809	80,068	60,594	75.68	19,474
ศาลแขวงสังกัดภาค 7	แพ่ง	575	2,051	2,626	1,357	51.68	1,269
	ผู้บริโภครวม	4,786	16,583	21,369	14,405	67.41	6,964
	สิ่งแวดล้อม						
	อาญา	565	8,583	9,148	8,145	89.04	1,003
	รวม	5,926	27,217	33,143	23,907	72.13	9,236
ศาลเยาวชนและครอบครัวสังกัดภาค 7	เยาวชน(แพ่ง)	244	1,565	1,809	1,338	73.96	471
	เยาวชน(อาญา)	56	518	574	493	85.89	81
	คุ้มครองเด็ก	-	4	4	4	100.00	-
	ความรุนแรง	-	23	23	18	78.26	5
	รวม	300	2,110	2,410	1,853	76.89	557
รวมศาลสังกัดภาค 7	ส่วนแพ่ง	14,889	59,724	74,613	51,358	68.83	23,255
	ส่วนอาญา	3,596	37,412	41,008	34,996	85.34	6,012
	รวม	18,485	97,136	115,621	86,354	74.69	29,267

4.1 สถิติคดีที่เข้าสู่การพิจารณาและพิพากษาเสร็จไปของศาลสังกัดภาค 1 - 9 ประจำปี พ.ศ. 2564

ศาล	ประเภทคดี	คดีเข้าสู่การพิจารณา			คดีพิพากษาเสร็จไป	ร้อยละ	คดีค้างไป
		คดีค้างมา	คดีรับใหม่	รวม			
ศาลสังกัดภาค 8							
ศาลจังหวัดสังกัดภาค 8	แพ่ง	2,369	10,187	12,556	8,576	68.30	3,980
	ผู้บริโภค	2,935	22,540	25,475	20,576	80.77	4,899
	สิ่งแวดล้อม	8	36	44	31	70.45	13
	อาญา	2,758	34,535	37,293	31,744	85.12	5,549
	นักท่งเที่ยว(แพ่ง)						
	นักท่งเที่ยว(ผู้บริโภค)						
	นักท่งเที่ยว(สิ่งแวดล้อม)						
	นักท่งเที่ยว(อาญา)	10	90	100	91	91.00	9
	รวม	8,080	67,388	75,468	61,018	80.85	14,450
ศาลแขวงสังกัดภาค 8	แพ่ง	435	2,337	2,772	1,937	69.88	835
	ผู้บริโภค	3,127	22,471	25,598	21,401	83.60	4,197
	สิ่งแวดล้อม	-	1	1	-	-	1
	อาญา	494	9,581	10,075	9,041	89.74	1,034
	นักท่งเที่ยว(แพ่ง)						
	นักท่งเที่ยว(ผู้บริโภค)						
	นักท่งเที่ยว(สิ่งแวดล้อม)						
	นักท่งเที่ยว(อาญา)	-	3	3	3	100.00	-
	รวม	4,056	34,393	38,449	32,382	84.22	6,067
ศาลเยาวชนและครอบครัวสังกัดภาค 8	เยาวชน(แพ่ง)	180	1,309	1,489	1,151	77.30	338
	เยาวชน(อาญา)	53	739	792	722	91.16	70
	คุ้มครองเด็ก						
	ความรุนแรง	1	23	24	21	87.50	3
	รวม	234	2,071	2,305	1,894	82.17	411
รวมศาลสังกัดภาค 8	ส่วนแพ่ง	9,054	58,881	67,935	53,672	79.00	14,263
	ส่วนอาญา	3,316	44,971	48,287	41,622	86.20	6,665
	รวม	12,370	103,852	116,222	95,294	81.99	20,928

4.1 สถิติคดีที่เข้าสู่การพิจารณาและพิพากษาเสร็จไปของศาลสังกัดภาค 1 - 9 ประจำปี พ.ศ. 2564

ศาล	ประเภทคดี	คดีเข้าสู่การพิจารณา			คดีพิพากษาเสร็จไป	ร้อยละ	คดีค้างไป
		คดีค้างมา	คดีรับใหม่	รวม			
ศาลสังกัดภาค 9							
ศาลจังหวัดสังกัดภาค 9	แพ่ง	1,557	8,289	9,846	7,408	75.24	2,438
	ผู้บริโภค	3,259	18,461	21,720	17,836	82.12	3,884
	สิ่งแวดล้อม	1	4	5	2	40.00	3
	อาญา	2,609	31,618	34,227	29,217	85.36	5,010
	รวม	7,426	58,372	65,798	54,463	82.77	11,335
ศาลแขวงสังกัดภาค 9	แพ่ง	283	1,190	1,473	1,116	75.76	357
	ผู้บริโภค	1,974	10,004	11,978	10,562	88.18	1,416
	สิ่งแวดล้อม						
	อาญา	268	5,288	5,556	5,022	90.39	534
	รวม	2,525	16,482	19,007	16,700	87.86	2,307
ศาลเยาวชนและครอบครัวสังกัดภาค 9	เยาวชนฯ(แพ่ง)	84	830	914	793	86.76	121
	เยาวชนฯ(อาญา)	38	880	918	878	95.64	40
	คุ้มครองเด็ก	-	1	1	1	100.00	-
	ความรุนแรง	-	14	14	14	100.00	-
	รวม	122	1,725	1,847	1,686	91.28	161
รวมศาลสังกัดภาค 9	ส่วนแพ่ง	7,158	38,778	45,936	37,717	82.11	8,219
	ส่วนอาญา	2,915	37,801	40,716	35,132	86.29	5,584
	รวม	10,073	76,579	86,652	72,849	84.07	13,803

4.2 สถิติคดีส่วนแพ่งที่เข้าสู่การพิจารณาและพิพากษาเสร็จไป จำแนกตามรายละเอียดคดีเสร็จไปของศาลสังกัดภาค 1 - 9 ประจำปี พ.ศ. 2564

ศาล	ประเภทคดี	คดีที่เข้าสู่การพิจารณา			คดีที่พิพากษาเสร็จไป								คดีค้างไป
		คดีค้างมา	คดีรับใหม่	รวม	พิพากษา		บวชนบวชนยอม พิพากษตาม ยอม	ถอนฟ้อง ถอน คำร้องขอ	จำหน่ายคดี		โดยเหตุอื่น	รวม	
					โจทก์ชนะ	ยกคำร้องขอ			ชั่วคราว	อื่น ๆ			
ศาลจังหวัดสังกัดภาค 1 - 9	แพ่ง	31,983	140,007	171,990	88,799	618	11,544	6,524	1,435	1,072	10,899	120,891	51,099
	ผู้บริโภค	67,978	324,317	392,295	204,466	486	70,969	21,531	639	744	1,373	300,208	92,087
	สิ่งแวดล้อม	73	806	879	446	1	4	1	7	4	77	540	339
	รวม	100,034	465,130	565,164	293,711	1,105	82,517	28,056	2,081	1,820	12,349	421,639	143,525
ศาลแขวงสังกัดภาค 1 - 9	แพ่ง	7,236	28,826	36,062	11,235	42	6,123	3,492	197	288	518	21,895	14,167
	ผู้บริโภค	45,893	223,045	268,938	133,555	275	49,436	16,067	221	406	2,976	202,936	66,002
	สิ่งแวดล้อม	2	16	18	12	-	2	-	-	-	-	14	4
	รวม	53,131	251,887	305,018	144,802	317	55,561	19,559	418	694	3,494	224,845	80,173
ศาลเยาวชนสังกัดภาค 1 - 9	แพ่ง	2,658	15,335	17,993	7,316	105	2,227	1,582	-	400	2,547	14,177	3,816
รวมศาลสังกัดภาค 1 - 9		155,823	732,352	888,175	445,829	1,527	140,305	49,197	2,499	2,914	18,390	660,661	227,514
ศาลสังกัดภาค 1				-								-	-
ศาลจังหวัดสังกัดภาค 1	แพ่ง	5,950	18,329	24,279	11,746	44	1,687	967	109	358	88	14,999	9,280
	ผู้บริโภค	10,674	36,274	46,948	18,925	53	7,628	2,902	31	406	141	30,086	16,862
	สิ่งแวดล้อม	4	19	23	-	-	-	-	2	-	17	19	4
	รวม	16,628	54,622	71,250	30,671	97	9,315	3,869	142	764	246	45,104	26,146
ศาลแขวงสังกัดภาค 1	แพ่ง	3,406	12,511	15,917	4,325	18	2,185	1,600	53	193	213	8,587	7,330
	ผู้บริโภค	18,064	77,184	95,248	41,821	112	15,511	6,567	38	265	590	64,904	30,344
	สิ่งแวดล้อม	-	-	-	-	-	-	-	-	-	-	-	-
	รวม	21,470	89,695	111,165	46,146	130	17,696	8,167	91	458	803	73,491	37,674
ศาลเยาวชนและครอบครัวสังกัดภาค 1	แพ่ง	487	2,172	2,659	268	17	270	133	-	42	1,158	1,888	771
รวมศาลสังกัดภาค 1		38,585	146,489	185,074	77,085	244	27,281	12,169	233	1,264	2,207	120,483	64,591

4.2 สถิติคดีส่วนแพ่งที่เข้าสู่การพิจารณาและพิพากษาเสร็จไป จำแนกตามรายละเอียดคดีเสร็จไปของศาลสังกัดภาค 1 - 9 ประจำปี พ.ศ. 2564

ศาล	ประเภทคดี	คดีที่เข้าสู่การพิจารณา			คดีที่พิพากษาเสร็จไป								คดีค้างไป	
		คดีค้างมา	คดีรับใหม่	รวม	พิพากษา		บรรณชระนิยม พิพากษิตาม ยอม	ถอนฟ้อง ถอน คำร้องขอ	จำหน่ายคดี		โดยเหตุอื่น	รวม		
					โจทก์ชนะ	ยกคำร้องขอ			ชั่วคราว	อื่น ๆ				
ศาลสังกัดภาค 2				-									-	-
ศาลจังหวัดสังกัดภาค 2	แพ่ง	3,665	13,272	16,937	6,339	43	1,220	815	103	86	1,685	10,291	6,646	
	ผู้บริโภค	7,470	34,460	41,930	20,132	36	6,534	2,376	98	103	33	29,312	12,618	
	สิ่งแวดล้อม	9	134	143	121	-	-	1	1	1	-	124	19	
	รวม	11,144	47,866	59,010	26,592	79	7,754	3,192	202	190	1,718	39,727	19,283	
ศาลแขวงสังกัดภาค 2	แพ่ง	900	3,374	4,274	1,605	9	602	404	3	29	6	2,658	1,616	
	ผู้บริโภค	5,525	22,849	28,374	14,856	8	5,620	1,753	2	29	8	22,276	6,098	
	สิ่งแวดล้อม	-	-	-	-	-	-	-	-	-	-	-	-	
	รวม	6,425	26,223	32,648	16,461	17	6,222	2,157	5	58	14	24,934	7,714	
ศาลเยาวชนและครอบครัวสังกัดภาค 2	แพ่ง	345	1,900	2,245	912	21	240	182	-	104	328	1,787	458	
รวมศาลสังกัดภาค 2		17,914	75,989	93,903	43,965	117	14,216	5,531	207	352	2,060	66,448	27,455	
ศาลสังกัดภาค 3				-									-	-
ศาลจังหวัดสังกัดภาค 3	แพ่ง	4,906	24,273	29,179	15,479	71	1,743	1,087	358	101	3,367	22,206	6,973	
	ผู้บริโภค	13,649	61,901	75,550	43,092	81	14,801	3,937	166	22	36	62,135	13,415	
	สิ่งแวดล้อม	17	435	452	162	-	2	-	3	-	37	204	248	
	รวม	18,572	86,609	105,181	58,733	152	16,546	5,024	527	123	3,440	84,545	20,636	
ศาลแขวงสังกัดภาค 3	แพ่ง	332	2,090	2,422	806	-	600	257	27	18	2	1,710	712	
	ผู้บริโภค	3,047	24,182	27,229	15,224	10	5,585	1,344	31	31	13	22,238	4,991	
	สิ่งแวดล้อม	-	-	-	-	-	-	-	-	-	-	-	-	
	รวม	3,379	26,272	29,651	16,030	10	6,185	1,601	58	49	15	23,948	5,703	
ศาลเยาวชนและครอบครัวสังกัดภาค 3	แพ่ง	414	2,254	2,668	985	14	305	270	-	49	464	2,087	581	
รวมศาลสังกัดภาค 3		22,365	115,135	137,500	75,748	176	23,036	6,895	585	221	3,919	110,580	26,920	

4.2 สถิติคดีส่วนแพ่งที่เข้าสู่การพิจารณาและพิพากษาเสร็จไป จำแนกตามรายละเอียดคดีเสร็จไปของศาลสังกัดภาค 1 - 9 ประจำปี พ.ศ. 2564

ศาล	ประเภทคดี	คดีที่เข้าสู่การพิจารณา			คดีที่พิพากษาเสร็จไป								คดีค้างไป	
		คดีค้างมา	คดีรับใหม่	รวม	พิพากษา		บรรณชระนิยม พิพากษตาม ยอม	ถอนฟ้อง ถอน คำร้องขอ	จำหน่ายคดี		โดยเหตุอื่น	รวม		
					โจทก์ชนะ	ยกคำร้องขอ			ชั่วคราว	อื่น ๆ				
ศาลสังกัดภาค 4				-									-	-
ศาลจังหวัดสังกัดภาค 4	แพ่ง	4,987	28,913	33,900	21,776	35	1,596	995	144	260	830	25,636	8,264	
	ผู้บริโภค	12,488	67,790	80,278	45,231	69	14,111	3,986	110	81	62	63,650	16,628	
	สิ่งแวดล้อม	12	39	51	30	1	-	-	1	3	2	37	14	
	รวม	17,487	96,742	114,229	67,037	105	15,707	4,981	255	344	894	89,323	24,906	
ศาลแขวงสังกัดภาค 4	แพ่ง	400	1,916	2,316	1,005	-	583	233	25	8	6	1,860	456	
	ผู้บริโภค	3,363	18,370	21,733	14,249	2	3,811	1,124	34	7	14	19,241	2,492	
	สิ่งแวดล้อม	-	-	-	-	-	-	-	-	-	-	-	-	
	รวม	3,763	20,286	24,049	15,254	2	4,394	1,357	59	15	20	21,101	2,948	
ศาลเยาวชนและครอบครัวสังกัดภาค 4	แพ่ง	408	2,534	2,942	1,567	14	415	296	-	55	125	2,472	470	
รวมศาลสังกัดภาค 4		21,658	119,562	141,220	83,858	121	20,516	6,634	314	414	1,039	112,896	28,324	
ศาลสังกัดภาค 5				-									-	-
ศาลจังหวัดสังกัดภาค 5	แพ่ง	2,280	11,501	13,781	7,472	163	947	461	154	61	1,058	10,316	3,465	
	ผู้บริโภค	3,960	21,731	25,691	12,061	34	6,277	1,501	32	48	974	20,927	4,764	
	สิ่งแวดล้อม	5	31	36	25	-	-	-	-	-	2	27	9	
	รวม	6,245	33,263	39,508	19,558	197	7,224	1,962	186	109	2,034	31,270	8,238	
ศาลแขวงสังกัดภาค 5	แพ่ง	577	2,259	2,836	732	2	649	266	16	17	266	1,948	888	
	ผู้บริโภค	2,870	18,152	21,022	8,087	22	5,078	1,404	8	12	2,318	16,929	4,093	
	สิ่งแวดล้อม	2	15	17	12	-	2	-	-	-	-	14	3	
	รวม	3,449	20,426	23,875	8,831	24	5,729	1,670	24	29	2,584	18,891	4,984	
ศาลเยาวชนและครอบครัวสังกัดภาค 5	แพ่ง	240	1,435	1,675	911	3	252	174	-	33	18	1,391	284	
รวมศาลสังกัดภาค 5		9,934	55,124	65,058	29,300	224	13,205	3,806	210	171	4,636	51,552	13,506	

4.2 สถิติคดีส่วนแพ่งที่เข้าสู่การพิจารณาและพิพากษาเสร็จไป จำแนกตามรายละเอียดคดีเสร็จไปของศาลสังกัดภาค 1 - 9 ประจำปี พ.ศ. 2564

ศาล	ประเภทคดี	คดีที่เข้าสู่การพิจารณา			คดีที่พิพากษาเสร็จไป								คดีค้างไป	
		คดีค้างมา	คดีรับใหม่	รวม	พิพากษา		บรรณชระนิยม พิพากษามาตาม ยอม	ถอนฟ้อง ถอน คำร้องขอ	จำหน่ายคดี		โดยเหตุอื่น	รวม		
					โจทก์ชนะ	ยกคำร้องขอ			ชั่วคราว	อื่น ๆ				
ศาลสังกัดภาค 6				-									-	-
ศาลจังหวัดสังกัดภาค 6	แพ่ง	2,803	12,206	15,009	8,461	55	946	666	154	10	504	10,796	4,213	
	ผู้บริโภค	7,729	34,725	42,454	22,650	63	7,053	2,280	65	13	11	32,135	10,319	
	สิ่งแวดล้อม	13	55	68	50	-	2	-	-	-	-	52	16	
	รวม	10,545	46,986	57,531	31,161	118	8,001	2,946	219	23	515	42,983	14,548	
ศาลแขวงสังกัดภาค 6	แพ่ง	328	1,098	1,426	375	-	231	88	25	-	3	722	704	
	ผู้บริโภค	3,137	13,250	16,387	7,703	13	2,523	724	14	-	3	10,980	5,407	
	สิ่งแวดล้อม	-	-	-	-	-	-	-	-	-	-	-	-	
	รวม	3,465	14,348	17,813	8,078	13	2,754	812	39	-	6	11,702	6,111	
ศาลเยาวชนและครอบครัวสังกัดภาค 6	แพ่ง	256	1,336	1,592	666	8	209	143	-	49	195	1,270	322	
รวมศาลสังกัดภาค 6		14,266	62,670	76,936	39,905	139	10,964	3,901	258	72	716	55,955	20,981	
ศาลสังกัดภาค 7				-									-	-
ศาลจังหวัดสังกัดภาค 7	แพ่ง	3,466	13,037	16,503	6,373	40	1,207	728	189	24	2,102	10,663	5,840	
	ผู้บริโภค	5,814	26,435	32,249	15,912	56	5,590	1,894	53	6	40	23,551	8,698	
	สิ่งแวดล้อม	4	53	57	44	-	-	-	-	-	-	44	13	
	รวม	9,284	39,525	48,809	22,329	96	6,797	2,622	242	30	2,142	34,258	14,551	
ศาลแขวงสังกัดภาค 7	แพ่ง	575	2,051	2,626	692	-	429	215	16	3	2	1,357	1,269	
	ผู้บริโภค	4,786	16,583	21,369	9,613	16	3,511	1,224	7	22	12	14,405	6,964	
	สิ่งแวดล้อม	-	-	-	-	-	-	-	-	-	-	-	-	
	รวม	5,361	18,634	23,995	10,305	16	3,940	1,439	23	25	14	15,762	8,233	
ศาลเยาวชนและครอบครัวสังกัดภาค 7	แพ่ง	244	1,565	1,809	841	15	172	140	-	24	146	1,338	471	
รวมศาลสังกัดภาค 7		14,889	59,724	74,613	33,475	127	10,909	4,201	265	79	2,302	51,358	23,255	

4.2 สถิติคดีส่วนแพ่งที่เข้าสู่การพิจารณาและพิพากษาเสร็จไป จำแนกตามรายละเอียดคดีเสร็จไปของศาลสังกัดภาค 1 - 9 ประจำปี พ.ศ. 2564

ศาล	ประเภทคดี	คดีที่เข้าสู่การพิจารณา			คดีที่พิพากษาเสร็จไป								คดีค้างไป	
		คดีค้างมา	คดีรับใหม่	รวม	พิพากษา		บรรณชระนิยม พิพากษิตาม ยอม	ถอนฟ้อง ถอน คำร้องขอ	จำหน่ายคดี		โดยเหตุอื่น	รวม		
					โจทก์ชนะ	ยกคำร้องขอ			ชั่วคราว	อื่น ๆ				
ศาลสังกัดภาค 8				-									-	-
ศาลจังหวัดสังกัดภาค 8	แพ่ง	2,369	10,187	12,556	5,274	151	1,152	523	146	92	1,238	8,576	3,980	
	ผู้บริโภค	2,935	22,540	25,475	14,137	72	4,858	1,365	51	37	56	20,576	4,899	
	สิ่งแวดล้อม	8	36	44	12	-	-	-	-	-	19	31	13	
	รวม	5,312	32,763	38,075	19,423	223	6,010	1,888	197	129	1,313	29,183	8,892	
ศาลแขวงสังกัดภาค 8	แพ่ง	435	2,337	2,772	1,053	11	543	294	22	5	9	1,937	835	
	ผู้บริโภค	3,127	22,471	25,598	14,617	79	5,389	1,227	73	7	9	21,401	4,197	
	สิ่งแวดล้อม	-	1	1	-	-	-	-	-	-	-	-	1	
	รวม	3,562	24,809	28,371	15,670	90	5,932	1,521	95	12	18	23,338	5,033	
ศาลเยาวชนและครอบครัวสังกัดภาค 8	แพ่ง	180	1,309	1,489	738	8	210	134	-	21	40	1,151	338	
รวมศาลสังกัดภาค 8		9,054	58,881	67,935	35,831	321	12,152	3,543	292	162	1,371	53,672	14,263	
ศาลสังกัดภาค 9				-									-	-
ศาลจังหวัดสังกัดภาค 9	แพ่ง	1,557	8,289	9,846	5,879	16	1,046	282	78	80	27	7,408	2,438	
	ผู้บริโภค	3,259	18,461	21,720	12,326	22	4,117	1,290	33	28	20	17,836	3,884	
	สิ่งแวดล้อม	1	4	5	2	-	-	-	-	-	-	2	3	
	รวม	4,817	26,754	31,571	18,207	38	5,163	1,572	111	108	47	25,246	6,325	
ศาลแขวงสังกัดภาค 9	แพ่ง	283	1,190	1,473	642	2	301	135	10	15	11	1,116	357	
	ผู้บริโภค	1,974	10,004	11,978	7,385	13	2,408	700	14	33	9	10,562	1,416	
	สิ่งแวดล้อม	-	-	-	-	-	-	-	-	-	-	-	-	
	รวม	2,257	11,194	13,451	8,027	15	2,709	835	24	48	20	11,678	1,773	
ศาลเยาวชนและครอบครัวสังกัดภาค 9	แพ่ง	84	830	914	428	5	154	110	-	23	73	793	121	
รวมศาลสังกัดภาค 9		7,158	38,778	45,936	26,662	58	8,026	2,517	135	179	140	37,717	8,219	

4.3 สถิติคดีส่วนอาญาที่เข้าสู่การพิจารณาและพิพากษาเสร็จไป จำแนกตามรายละเอียดคดีเสร็จไปของศาลสังกัดภาค 1 - 9 ประจำปี พ.ศ. 2564

ศาล	ประเภทคดี	คดีที่เข้าสู่การพิจารณา			คดีเสร็จไป							คดีค้างไป	
		คดีค้างมา	คดีรับใหม่	รวม	พิพากษา		ยอมความ	ถอนฟ้อง	จำหน่ายคดี		โดยเหตุอื่น		รวม
					ลงโทษ	ยกฟ้อง			ชั่วคราว	อื่น ๆ			
ศาลจังหวัดสังกัดภาค 1 - 9	อาญา	25,054	316,060	341,114	276,426	1,295	240	3,561	8,831	3,048	847	294,248	46,866
	นักท่องเที่ยง(อาญา)	15	115	130	110	2	-	1	-	4	-	117	13
	รวม	25,069	316,175	341,244	276,536	1,297	240	3,562	8,831	3,052	847	294,365	46,879
ศาลแขวงสังกัดภาค 1 - 9	อาญา	7,456	98,504	105,960	80,464	338	352	2,418	4,632	915	2,392	91,511	14,449
	นักท่องเที่ยง(อาญา)	1	282	283	277	-	-	-	2	2	1	282	1
	รวม	7,457	98,786	106,243	80,741	338	352	2,418	4,634	917	2,393	91,793	14,450
ศาลเยาวชนและครอบครัวสังกัดภาค 1 - 9	อาญา	510	9,520	10,030	1,532	47	5	31	-	7,098	495	9,208	822
	คุ้มครองเด็ก	3	29	32	31	-	-	-	-	-	1	32	-
	ความรุนแรง	8	155	163	91	1	3	15	-	22	11	143	20
	รวม	521	9,704	10,225	1,654	48	8	46	-	7,120	507	9,383	842
รวมศาลสังกัดภาค 1 - 9		33,047	424,665	457,712	358,931	1,683	600	6,026	13,465	11,089	3,747	395,541	62,171
ศาลสังกัดภาค 1				-								-	-
ศาลจังหวัดสังกัดภาค 1	อาญา	3,531	34,304	37,835	29,336	98	13	372	1,016	482	115	31,432	6,403
ศาลแขวงสังกัดภาค 1	อาญา	3,695	32,932	36,627	25,277	92	339	1,043	1,645	470	586	29,452	7,175
	นักท่องเที่ยง(อาญา)	-	88	88	86	-	-	-	-	1	1	88	-
	รวม	3,695	33,020	36,715	25,363	92	339	1,043	1,645	471	587	29,540	7,175
ศาลเยาวชนและครอบครัวสังกัดภาค 1	อาญา	58	786	844	66	1	-	-	-	428	221	716	128
	คุ้มครองเด็ก	3	2	5	4	-	-	-	-	-	1	5	-
	ความรุนแรง	2	11	13	2	-	-	2	-	1	6	11	2
	รวม	63	799	862	72	1	-	2	-	429	228	732	130
รวมศาลสังกัดภาค 1		7,289	68,123	75,412	54,771	191	352	1,417	2,661	1,382	930	61,704	13,708

4.3 สถิติคดีส่วนอาญาที่เข้าสู่การพิจารณาและพิพากษาเสร็จไป จำแนกตามรายละเอียดคดีเสร็จไปของศาลสังกัดภาค 1 - 9 ประจำปี พ.ศ. 2564

ศาล	ประเภทคดี	คดีที่เข้าสู่การพิจารณา			คดีเสร็จไป							คดีค้างไป	
		คดีค้างมา	คดีรับใหม่	รวม	พิพากษา		ยอมความ	ถอนฟ้อง	จำหน่ายคดี		โดยเหตุอื่น		รวม
					ลงโทษ	ยกฟ้อง			ชั่วคราว	อื่น ๆ			
ศาลสังกัดภาค 2				-								-	-
ศาลจังหวัดสังกัดภาค 2	อาญา	2,714	25,869	28,583	21,756	115	11	341	805	114	98	23,240	5,343
	นักท่องเที่ยง(อาญา)	5	14	19	15	-	-	-	-	-	-	15	4
	รวม	2,719	25,883	28,602	21,771	115	11	341	805	114	98	23,255	5,347
ศาลแขวงสังกัดภาค 2	อาญา	833	10,249	11,082	8,753	35	2	303	506	81	22	9,702	1,380
	นักท่องเที่ยง(อาญา)	1	189	190	186	-	-	-	2	1	-	189	1
	รวม	834	10,438	11,272	8,939	35	2	303	508	82	22	9,891	1,381
ศาลเยาวชนและครอบครัวสังกัดภาค 2	อาญา	35	440	475	127	1	-	4	-	297	6	435	40
	คุ้มครองเด็ก	-	1	1	1	-	-	-	-	-	-	1	-
	ความรุนแรง	-	7	7	6	-	-	1	-	-	-	7	-
	รวม	35	448	483	134	1	-	5	-	297	6	443	40
รวมศาลสังกัดภาค 2		3,588	36,769	40,357	30,844	151	13	649	1,313	493	126	33,589	6,768
ศาลสังกัดภาค 3				-								-	-
ศาลจังหวัดสังกัดภาค 3	อาญา	3,057	44,498	47,555	39,980	191	51	468	1,594	146	52	42,482	5,073
ศาลแขวงสังกัดภาค 3	อาญา	315	14,872	15,187	13,857	43	2	149	393	-	50	14,494	693
ศาลเยาวชนและครอบครัวสังกัดภาค 3	อาญา	97	2,411	2,508	223	1	-	5	-	2,057	60	2,346	162
	คุ้มครองเด็ก	-	7	7	7	-	-	-	-	-	-	7	-
	ความรุนแรง	2	20	22	12	-	-	2	-	4	-	18	4
	รวม	99	2,438	2,537	242	1	-	7	-	2,061	60	2,371	166
รวมศาลสังกัดภาค 3		3,471	61,808	65,279	54,079	235	53	624	1,987	2,207	162	59,347	5,932

4.3 สถิติคดีส่วนอาญาที่เข้าสู่การพิจารณาและพิพากษาเสร็จไป จำแนกตามรายละเอียดคดีเสร็จไปของศาลสังกัดภาค 1 - 9 ประจำปี พ.ศ. 2564

ศาล	ประเภทคดี	คดีที่เข้าสู่การพิจารณา			คดีเสร็จไป							คดีค้างไป		
		คดีค้างมา	คดีรับใหม่	รวม	พิพากษา		ยอมความ	ถอนฟ้อง	จำหน่ายคดี		โดยเหตุอื่น		รวม	
					ลงโทษ	ยกฟ้อง			ชั่วคราว	อื่น ๆ				
ศาลสังกัดภาค 4				-									-	-
ศาลจังหวัดสังกัดภาค 4	อาญา	3,232	57,806	61,038	51,649	133	7	619	1,044	1,032	157	54,641	6,397	
ศาลแขวงสังกัดภาค 4	อาญา	295	5,455	5,750	4,726	20	-	152	270	25	12	5,205	545	
ศาลเยาวชนและครอบครัวสังกัดภาค 4	อาญา	88	2,239	2,327	215	24	-	6	-	1,866	70	2,181	146	
	คุ้มครองเด็ก	-	11	11	11	-	-	-	-	-	-	11	-	
	ความรุนแรง	1	22	23	17	1	-	-	-	2	1	21	2	
	รวม	89	2,272	2,361	243	25	-	6	-	1,868	71	2,213	148	
รวมศาลสังกัดภาค 4		3,616	65,533	69,149	56,618	178	7	777	1,314	2,925	240	62,059	7,090	
ศาลสังกัดภาค 5				-									-	-
ศาลจังหวัดสังกัดภาค 5	อาญา	2,096	27,832	29,928	24,639	118	19	259	510	147	108	25,800	4,128	
ศาลแขวงสังกัดภาค 5	อาญา	644	6,666	7,310	3,463	11	4	158	444	193	1,639	5,912	1,398	
	นักท่องเที่ยว(อาญา)	-	2	2	2	-	-	-	-	-	-	2	-	
	รวม	644	6,668	7,312	3,465	11	4	158	444	193	1,639	5,914	1,398	
ศาลเยาวชนและครอบครัวสังกัดภาค 5	อาญา	41	664	705	200	7	1	1	-	417	20	646	59	
	คุ้มครองเด็ก	-	3	3	3	-	-	-	-	-	-	3	-	
	ความรุนแรง	-	13	13	11	-	-	-	-	-	1	12	1	
	รวม	41	680	721	214	7	1	1	-	417	21	661	60	
รวมศาลสังกัดภาค 5		2,781	35,180	37,961	28,318	136	24	418	954	757	1,768	32,375	5,586	

4.3 สถิติคดีส่วนอาญาที่เข้าสู่การพิจารณาและพิพากษาเสร็จไป จำแนกตามรายละเอียดคดีเสร็จไปของศาลสังกัดภาค 1 - 9 ประจำปี พ.ศ. 2564

ศาล	ประเภทคดี	คดีที่เข้าสู่การพิจารณา			คดีเสร็จไป							คดีค้างไป	
		คดีค้างมา	คดีรับใหม่	รวม	พิพากษา		ยอมความ	ถอนฟ้อง	จำหน่ายคดี		โดยเหตุอื่น		รวม
					ลงโทษ	ยกฟ้อง			ชั่วคราว	อื่น ๆ			
ศาลสังกัดภาค 6				-								-	-
ศาลจังหวัดสังกัดภาค 6	อาญา	2,082	31,325	33,407	27,803	119	7	285	776	218	159	29,367	4,040
	นักท่องเที่ยง(อาญา)	-	-	-	-	-	-	-	-	-	-	-	-
	รวม	2,082	31,325	33,407	27,803	119	7	285	776	218	159	29,367	4,040
ศาลแขวงสังกัดภาค 6	อาญา	347	4,878	5,225	4,104	32	-	135	237	7	23	4,538	687
ศาลเยาวชนและครอบครัวสังกัดภาค 6	อาญา	44	843	887	124	-	4	8	-	601	54	791	96
	คุ้มครองเด็ก	-	-	-	-	-	-	-	-	-	-	-	-
	ความรุนแรง	2	22	24	10	-	1	5	-	5	-	21	3
	รวม	46	865	911	134	-	5	13	-	606	54	812	99
รวมศาลสังกัดภาค 6		2,475	37,068	39,543	32,041	151	12	433	1,013	831	236	34,717	4,826
ศาลสังกัดภาค 7				-								-	-
ศาลจังหวัดสังกัดภาค 7	อาญา	2,975	28,273	31,248	24,319	175	67	644	1,008	41	71	26,325	4,923
	นักท่องเที่ยง(อาญา)	-	11	11	11	-	-	-	-	-	-	11	-
	รวม	2,975	28,284	31,259	24,330	175	67	644	1,008	41	71	26,336	4,923
ศาลแขวงสังกัดภาค 7	อาญา	565	8,583	9,148	7,482	58	1	146	439	5	14	8,145	1,003
ศาลเยาวชนและครอบครัวสังกัดภาค 7	อาญา	56	518	574	125	1	-	1	-	326	40	493	81
	คุ้มครองเด็ก	-	4	4	4	-	-	-	-	-	-	4	-
	ความรุนแรง	-	23	23	8	-	-	1	-	7	2	18	5
	รวม	56	545	601	137	1	-	2	-	333	42	515	86
รวมศาลสังกัดภาค 7		3,596	37,412	41,008	31,949	234	68	792	1,447	379	127	34,996	6,012

4.3 สถิติคดีส่วนอาญาที่เข้าสู่การพิจารณาและพิพากษาเสร็จไป จำแนกตามรายละเอียดคดีเสร็จไปของศาลสังกัดภาค 1 - 9 ประจำปี พ.ศ. 2564

ศาล	ประเภทคดี	คดีที่เข้าสู่การพิจารณา			คดีเสร็จไป							คดีค้างไป	
		คดีค้างมา	คดีรับใหม่	รวม	พิพากษา		ยอมความ	ถอนฟ้อง	จำหน่ายคดี		โดยเหตุอื่น		รวม
					ลงโทษ	ยกฟ้อง			ชั่วคราว	อื่น ๆ			
ศาลสังกัดภาค 8				-								-	-
ศาลจังหวัดสังกัดภาค 8	อาญา	2,758	34,535	37,293	29,369	233	55	381	1,108	546	52	31,744	5,549
	นักท่องเที่ยง(อาญา)	10	90	100	84	2	-	1	-	4	-	91	9
	รวม	2,768	34,625	37,393	29,453	235	55	382	1,108	550	52	31,835	5,558
ศาลแขวงสังกัดภาค 8	อาญา	494	9,581	10,075	8,120	40	3	240	499	101	38	9,041	1,034
	นักท่องเที่ยง(อาญา)	-	3	3	3	-	-	-	-	-	-	3	-
	รวม	494	9,584	10,078	8,123	40	3	240	499	101	38	9,044	1,034
ศาลเยาวชนและครอบครัวสังกัดภาค 8	อาญา	53	739	792	100	4	-	1	-	599	18	722	70
	คุ้มครองเด็ก	-	-	-	-	-	-	-	-	-	-	-	-
	ความรุนแรง	1	23	24	15	-	1	2	-	2	1	21	3
	รวม	54	762	816	115	4	1	3	-	601	19	743	73
รวมศาลสังกัดภาค 8		3,316	44,971	48,287	37,691	279	59	625	1,607	1,252	109	41,622	6,665
ศาลสังกัดภาค 9				-								-	-
ศาลจังหวัดสังกัดภาค 9	อาญา	2,609	31,618	34,227	27,575	113	10	192	970	322	35	29,217	5,010
ศาลแขวงสังกัดภาค 9	อาญา	268	5,288	5,556	4,682	7	1	92	199	33	8	5,022	534
ศาลเยาวชนและครอบครัวสังกัดภาค 9	อาญา	38	880	918	352	8	-	5	-	507	6	878	40
	คุ้มครองเด็ก	-	1	1	1	-	-	-	-	-	-	1	-
	ความรุนแรง	-	14	14	10	-	1	2	-	1	-	14	-
	รวม	38	895	933	363	8	1	7	-	508	6	893	40
รวมศาลสังกัดภาค 9		2,915	37,801	40,716	32,620	128	12	291	1,169	863	49	35,132	5,584

4.4 สถิติคดีที่พิพากษาเสร็จไป จำแนกตามระยะเวลาในการพิจารณาคดีของศาลสังกัดภาค 1 - 9 ประจำปี พ.ศ. 2564

ศาล	ประเภทคดี	ระยะเวลาในการพิจารณาคดี									
		ไม่เกิน 1 เดือน	เกิน 1 เดือน ไม่เกิน 3 เดือน	เกิน 3 เดือน ไม่เกิน 6 เดือน	เกิน 6 เดือน ไม่เกิน 1 ปี	เกิน 1 ปี ไม่เกิน 2 ปี	เกิน 2 ปี ไม่เกิน 3 ปี	เกิน 3 ปี ไม่เกิน 4 ปี	เกิน 4 ปี ไม่เกิน 5 ปี	เกิน 5 ปีขึ้นไป	รวม
ศาลจังหวัดสังกัดภาค 1 - 9	แพ่ง	3,954	62,030	36,237	15,197	3,364	107	2	-	-	120,891
	ผู้บริโภค	12,250	109,532	109,068	63,629	5,722	7	-	-	-	300,208
	สิ่งแวดล้อม	334	105	50	44	7	-	-	-	-	540
	อาญา	233,979	29,573	15,487	12,175	2,933	98	3	-	-	294,248
	นักท่องเที่ยว(แพ่ง)	-	-	-	-	-	-	-	-	-	-
	นักท่องเที่ยว(ผู้บริโภค)	-	-	-	-	-	-	-	-	-	-
	นักท่องเที่ยว(สิ่งแวดล้อม)	-	-	-	-	-	-	-	-	-	-
	นักท่องเที่ยว(อาญา)	89	8	8	9	3	-	-	-	-	117
	รวม	250,606	201,248	160,850	91,054	12,029	212	5	-	-	716,004
ศาลแขวงสังกัดภาค 1 - 9	แพ่ง	725	5,860	7,884	6,409	1,014	3	-	-	-	21,895
	ผู้บริโภค	8,566	69,758	72,597	46,762	5,251	2	-	-	-	202,936
	สิ่งแวดล้อม	-	4	6	4	-	-	-	-	-	14
	อาญา	79,000	4,071	3,247	3,731	1,425	35	1	1	-	91,511
	นักท่องเที่ยว(แพ่ง)	-	-	-	-	-	-	-	-	-	-
	นักท่องเที่ยว(ผู้บริโภค)	-	-	-	-	-	-	-	-	-	-
	นักท่องเที่ยว(สิ่งแวดล้อม)	-	-	-	-	-	-	-	-	-	-
	นักท่องเที่ยว(อาญา)	276	4	2	-	-	-	-	-	-	282
	รวม	88,567	79,697	83,736	56,906	7,690	40	1	1	-	316,638
ศาลเยาวชนและครอบครัวสังกัดภาค 1 - 9	เยาวชน(แพ่ง)	702	7,809	4,261	1,251	154	-	-	-	-	14,177
	เยาวชน(อาญา)	5,328	2,751	784	328	17	-	-	-	-	9,208
	คุ้มครองเด็ก	25	4	3	-	-	-	-	-	-	32
	ความรุนแรง	81	36	15	11	-	-	-	-	-	143
	รวม	6,136	10,600	5,063	1,590	171	-	-	-	-	23,560
รวมศาลสังกัดภาค 1 - 9	ส่วนแพ่ง	26,531	255,098	230,103	133,296	15,512	119	2	-	-	660,661
	ส่วนอาญา	318,778	36,447	19,546	16,254	4,378	133	4	1	-	395,541
	รวม	345,309	291,545	249,649	149,550	19,890	252	6	1	-	1,056,202

4.4 สถิติคดีที่พิพากษาเสร็จไป จำแนกตามระยะเวลาในการพิจารณาตัดสินของศาลสังกัดภาค 1 - 9 ประจำปี พ.ศ. 2564

ศาล	ประเภทคดี	ระยะเวลาในการพิจารณาตัดสิน										
		ไม่เกิน 1 เดือน	เกิน 1 เดือน ไม่เกิน 3 เดือน	เกิน 3 เดือน ไม่เกิน 6 เดือน	เกิน 6 เดือน ไม่เกิน 1 ปี	เกิน 1 ปี ไม่เกิน 2 ปี	เกิน 2 ปี ไม่เกิน 3 ปี	เกิน 3 ปี ไม่เกิน 4 ปี	เกิน 4 ปี ไม่เกิน 5 ปี	เกิน 5 ปีขึ้นไป	รวม	
ศาลสังกัดภาค 1												-
ศาลจังหวัดสังกัดภาค 1	แพ่ง	353	6,059	4,922	2,822	804	38	1	-	-	-	14,999
	ผู้บริโภครวม	1,356	7,199	11,299	8,547	1,683	2	-	-	-	-	30,086
	สิ่งแวดล้อม	14	2	1	-	2	-	-	-	-	-	19
	อาญา	23,841	3,854	1,629	1,540	539	29	-	-	-	-	31,432
	รวม	25,564	17,114	17,851	12,909	3,028	69	1	-	-	-	76,536
ศาลแขวงสังกัดภาค 1	แพ่ง	269	1,585	3,255	2,934	541	3	-	-	-	-	8,587
	ผู้บริโภครวม	1,603	15,804	26,052	18,054	3,389	2	-	-	-	-	64,904
	สิ่งแวดล้อม	-	-	-	-	-	-	-	-	-	-	-
	อาญา	24,649	1,313	1,268	1,477	720	23	1	1	-	-	29,452
	นักท่องเที่ยว(แพ่ง)	-	-	-	-	-	-	-	-	-	-	-
	นักท่องเที่ยว(ผู้บริโภครวม)	-	-	-	-	-	-	-	-	-	-	-
	นักท่องเที่ยว(สิ่งแวดล้อม)	-	-	-	-	-	-	-	-	-	-	-
	นักท่องเที่ยว(อาญา)	88	-	-	-	-	-	-	-	-	-	88
รวม	26,609	18,702	30,575	22,465	4,650	28	1	1	-	-	103,031	
ศาลเยาวชนและครอบครัวสังกัดภาค 1	เยาวชน(แพ่ง)	95	1,042	517	196	38	-	-	-	-	-	1,888
	เยาวชน(อาญา)	440	174	64	34	4	-	-	-	-	-	716
	คุ้มครองเด็ก	-	3	2	-	-	-	-	-	-	-	5
	ความรุนแรง	3	3	2	3	-	-	-	-	-	-	11
	รวม	538	1,222	585	233	42	-	-	-	-	-	2,620
รวมศาลสังกัดภาค 1	ส่วนแพ่ง	3,690	31,691	46,046	32,553	6,457	45	1	-	-	-	120,483
	ส่วนอาญา	49,021	5,347	2,965	3,054	1,263	52	1	1	-	-	61,704
	รวม	52,711	37,038	49,011	35,607	7,720	97	2	1	-	-	182,187

4.4 สถิติคดีที่พิพากษาเสร็จไป จำแนกตามระยะเวลาในการพิจารณาตัดสินของศาลสังกัดภาค 1 - 9 ประจำปี พ.ศ. 2564

ศาล	ประเภทคดี	ระยะเวลาในการพิจารณาตัดสิน										
		ไม่เกิน 1 เดือน	เกิน 1 เดือน ไม่เกิน 3 เดือน	เกิน 3 เดือน ไม่เกิน 6 เดือน	เกิน 6 เดือน ไม่เกิน 1 ปี	เกิน 1 ปี ไม่เกิน 2 ปี	เกิน 2 ปี ไม่เกิน 3 ปี	เกิน 3 ปี ไม่เกิน 4 ปี	เกิน 4 ปี ไม่เกิน 5 ปี	เกิน 5 ปีขึ้นไป	รวม	
ศาลสังกัดภาค 2												-
ศาลสังกัดภาค 2	แพ่ง	257	4,015	3,773	1,800	433	13	-	-	-	-	10,291
	ผู้บริโภค	806	8,405	10,693	8,688	719	1	-	-	-	-	29,312
	สิ่งแวดล้อม	102	13	5	3	1	-	-	-	-	-	124
	อาญา	18,280	2,081	1,280	1,242	348	9	-	-	-	-	23,240
	นักท่งเที่ยว(แพ่ง)	-	-	-	-	-	-	-	-	-	-	-
	นักท่งเที่ยว(ผู้บริโภค)	-	-	-	-	-	-	-	-	-	-	-
	นักท่งเที่ยว(สิ่งแวดล้อม)	-	-	-	-	-	-	-	-	-	-	-
	นักท่งเที่ยว(อาญา)	6	2	1	4	2	-	-	-	-	-	15
	รวม	19,451	14,516	15,752	11,737	1,503	23	-	-	-	-	62,982
ศาลแขวงสังกัดภาค 2	แพ่ง	71	716	1,015	717	139	-	-	-	-	-	2,658
	ผู้บริโภค	478	8,011	8,052	5,355	380	-	-	-	-	-	22,276
	สิ่งแวดล้อม	-	-	-	-	-	-	-	-	-	-	-
	อาญา	8,443	302	339	415	199	4	-	-	-	-	9,702
	นักท่งเที่ยว(แพ่ง)	-	-	-	-	-	-	-	-	-	-	-
	นักท่งเที่ยว(ผู้บริโภค)	-	-	-	-	-	-	-	-	-	-	-
	นักท่งเที่ยว(สิ่งแวดล้อม)	-	-	-	-	-	-	-	-	-	-	-
	นักท่งเที่ยว(อาญา)	183	4	2	-	-	-	-	-	-	-	189
	รวม	9,175	9,033	9,408	6,487	718	4	-	-	-	-	34,825
ศาลเยาวชนและครอบครัวสังกัดภาค 2	เยาวชนฯ(แพ่ง)	70	807	681	210	19	-	-	-	-	-	1,787
	เยาวชนฯ(อาญา)	220	106	69	37	3	-	-	-	-	-	435
	คุ้มครองเด็ก	1	-	-	-	-	-	-	-	-	-	1
	ความรุนแรง	2	1	2	2	-	-	-	-	-	-	7
	รวม	293	914	752	249	22	-	-	-	-	-	2,230
รวมศาลสังกัดภาค 2	ส่วนแพ่ง	1,784	21,967	24,219	16,773	1,691	14	-	-	-	-	66,448
	ส่วนอาญา	27,135	2,496	1,693	1,700	552	13	-	-	-	-	33,589
	รวม	28,919	24,463	25,912	18,473	2,243	27	-	-	-	-	100,037

4.4 สถิติคดีที่พิพากษาเสร็จไป จำแนกตามระยะเวลาในการพิจารณาตัดสินของศาลสังกัดภาค 1 - 9 ประจำปี พ.ศ. 2564

ศาล	ประเภทคดี	ระยะเวลาในการพิจารณาตัดสิน										
		ไม่เกิน 1 เดือน	เกิน 1 เดือน ไม่เกิน 3 เดือน	เกิน 3 เดือน ไม่เกิน 6 เดือน	เกิน 6 เดือน ไม่เกิน 1 ปี	เกิน 1 ปี ไม่เกิน 2 ปี	เกิน 2 ปี ไม่เกิน 3 ปี	เกิน 3 ปี ไม่เกิน 4 ปี	เกิน 4 ปี ไม่เกิน 5 ปี	เกิน 5 ปีขึ้นไป	รวม	
ศาลสังกัดภาค 3												-
ศาลสังกัดภาค 3	แพ่ง	505	12,331	6,677	2,139	531	23	-	-	-	-	22,206
	ผู้บริโภค	2,742	23,574	23,446	11,516	856	1	-	-	-	-	62,135
	สิ่งแวดล้อม	126	50	15	12	1	-	-	-	-	-	204
	อาญา	35,338	3,243	2,025	1,487	373	16	-	-	-	-	42,482
	รวม	38,711	39,198	32,163	15,154	1,761	40	-	-	-	-	127,027
ศาลแขวงสังกัดภาค 3	แพ่ง	76	650	607	342	35	-	-	-	-	-	1,710
	ผู้บริโภค	2,080	9,956	7,070	3,091	41	-	-	-	-	-	22,238
	สิ่งแวดล้อม	-	-	-	-	-	-	-	-	-	-	-
	อาญา	13,598	349	251	233	62	1	-	-	-	-	14,494
	รวม	15,754	10,955	7,928	3,666	138	1	-	-	-	-	38,442
ศาลเยาวชนและครอบครัวสังกัดภาค 3	เยาวชน(แพ่ง)	94	1,060	738	172	23	-	-	-	-	-	2,087
	เยาวชน(อาญา)	1,413	734	149	49	1	-	-	-	-	-	2,346
	คุ้มครองเด็ก	7	-	-	-	-	-	-	-	-	-	7
	ความรุนแรง	12	3	2	1	-	-	-	-	-	-	18
	รวม	1,526	1,797	889	222	24	-	-	-	-	-	4,458
รวมศาลสังกัดภาค 3	ส่วนแพ่ง	5,623	47,621	38,553	17,272	1,487	24	-	-	-	-	110,580
	ส่วนอาญา	50,368	4,329	2,427	1,770	436	17	-	-	-	-	59,347
	รวม	55,991	51,950	40,980	19,042	1,923	41	-	-	-	-	169,927

4.4 สถิติคดีที่พิพากษาเสร็จไป จำแนกตามระยะเวลาในการพิจารณาคดีของศาลสังกัดภาค 1 - 9 ประจำปี พ.ศ. 2564

ศาล	ประเภทคดี	ระยะเวลาในการพิจารณาคดี										
		ไม่เกิน 1 เดือน	เกิน 1 เดือน ไม่เกิน 3 เดือน	เกิน 3 เดือน ไม่เกิน 6 เดือน	เกิน 6 เดือน ไม่เกิน 1 ปี	เกิน 1 ปี ไม่เกิน 2 ปี	เกิน 2 ปี ไม่เกิน 3 ปี	เกิน 3 ปี ไม่เกิน 4 ปี	เกิน 4 ปี ไม่เกิน 5 ปี	เกิน 5 ปีขึ้นไป	รวม	
ศาลสังกัดภาค 4												-
ศาลสังกัดภาค 4	แพ่ง	1,460	14,438	6,903	2,433	400	2	-	-	-	-	25,636
	ผู้บริโภค	2,939	25,994	23,394	10,633	688	2	-	-	-	-	63,650
	สิ่งแวดล้อม	10	4	12	9	2	-	-	-	-	-	37
	อาญา	43,592	5,984	3,006	1,724	316	16	3	-	-	-	54,641
	รวม	48,001	46,420	33,315	14,799	1,406	20	3	-	-	-	143,964
ศาลแขวงสังกัดภาค 4	แพ่ง	84	836	520	378	42	-	-	-	-	-	1,860
	ผู้บริโภค	622	9,966	5,240	3,298	115	-	-	-	-	-	19,241
	สิ่งแวดล้อม	-	-	-	-	-	-	-	-	-	-	-
	อาญา	4,426	275	220	237	46	1	-	-	-	-	5,205
	รวม	5,132	11,077	5,980	3,913	203	1	-	-	-	-	26,306
ศาลเยาวชนและครอบครัวสังกัดภาค 4	เยาวชนฯ(แพ่ง)	134	1,556	625	146	11	-	-	-	-	-	2,472
	เยาวชนฯ(อาญา)	1,464	539	136	41	1	-	-	-	-	-	2,181
	คุ้มครองเด็ก	10	1	-	-	-	-	-	-	-	-	11
	ความรุนแรง	18	2	-	1	-	-	-	-	-	-	21
	รวม	1,626	2,098	761	188	12	-	-	-	-	-	4,685
รวมศาลสังกัดภาค 4	ส่วนแพ่ง	5,249	52,794	36,694	16,897	1,258	4	-	-	-	-	112,896
	ส่วนอาญา	49,510	6,801	3,362	2,003	363	17	3	-	-	-	62,059
	รวม	54,759	59,595	40,056	18,900	1,621	21	3	-	-	-	174,955

4.4 สถิติคดีที่พิพากษาเสร็จไป จำแนกตามระยะเวลาในการพิจารณาตัดสินของศาลสังกัดภาค 1 - 9 ประจำปี พ.ศ. 2564

ศาล	ประเภทคดี	ระยะเวลาในการพิจารณาตัดสิน										
		ไม่เกิน 1 เดือน	เกิน 1 เดือน ไม่เกิน 3 เดือน	เกิน 3 เดือน ไม่เกิน 6 เดือน	เกิน 6 เดือน ไม่เกิน 1 ปี	เกิน 1 ปี ไม่เกิน 2 ปี	เกิน 2 ปี ไม่เกิน 3 ปี	เกิน 3 ปี ไม่เกิน 4 ปี	เกิน 4 ปี ไม่เกิน 5 ปี	เกิน 5 ปีขึ้นไป	รวม	
ศาลสังกัดภาค 5												-
ศาลจังหวัดสังกัดภาค 5	แพ่ง	199	6,014	2,778	1,141	181	3	-	-	-	-	10,316
	ผู้บริโภคร	888	9,595	6,432	3,814	197	1	-	-	-	-	20,927
	สิ่งแวดล้อม	9	15	1	2	-	-	-	-	-	-	27
	อาญา	20,546	2,688	1,314	1,066	181	5	-	-	-	-	25,800
	รวม	21,642	18,312	10,525	6,023	559	9	-	-	-	-	57,070
ศาลแขวงสังกัดภาค 5	แพ่ง	70	569	735	523	51	-	-	-	-	-	1,948
	ผู้บริโภคร	555	7,358	5,283	3,493	240	-	-	-	-	-	16,929
	สิ่งแวดล้อม	-	4	6	4	-	-	-	-	-	-	14
	อาญา	4,762	413	262	360	112	3	-	-	-	-	5,912
	นักท่องเที่ยว(แพ่ง)	-	-	-	-	-	-	-	-	-	-	-
	นักท่องเที่ยว(ผู้บริโภคร)	-	-	-	-	-	-	-	-	-	-	-
	นักท่องเที่ยว(สิ่งแวดล้อม)	-	-	-	-	-	-	-	-	-	-	-
	นักท่องเที่ยว(อาญา)	2	-	-	-	-	-	-	-	-	-	2
รวม	5,389	8,344	6,286	4,380	403	3	-	-	-	-	24,805	
ศาลเยาวชนและครอบครัวสังกัดภาค 5	เยาวชน(แพ่ง)	47	747	464	118	15	-	-	-	-	-	1,391
	เยาวชน(อาญา)	352	199	56	37	2	-	-	-	-	-	646
	คุ้มครองเด็ก	3	-	-	-	-	-	-	-	-	-	3
	ความรุนแรง	12	-	-	-	-	-	-	-	-	-	12
	รวม	414	946	520	155	17	-	-	-	-	-	2,052
รวมศาลสังกัดภาค 5	ส่วนแพ่ง	1,768	24,302	15,699	9,095	684	4	-	-	-	-	51,552
	ส่วนอาญา	25,677	3,300	1,632	1,463	295	8	-	-	-	-	32,375
	รวม	27,445	27,602	17,331	10,558	979	12	-	-	-	-	83,927

4.4 สถิติคดีที่พิพากษาเสร็จไป จำแนกตามระยะเวลาในการพิจารณาตัดสินของศาลสังกัดภาค 1 - 9 ประจำปี พ.ศ. 2564

ศาล	ประเภทคดี	ระยะเวลาในการพิจารณาตัดสิน										
		ไม่เกิน 1 เดือน	เกิน 1 เดือน ไม่เกิน 3 เดือน	เกิน 3 เดือน ไม่เกิน 6 เดือน	เกิน 6 เดือน ไม่เกิน 1 ปี	เกิน 1 ปี ไม่เกิน 2 ปี	เกิน 2 ปี ไม่เกิน 3 ปี	เกิน 3 ปี ไม่เกิน 4 ปี	เกิน 4 ปี ไม่เกิน 5 ปี	เกิน 5 ปีขึ้นไป	รวม	
ศาลสังกัดภาค 6												-
ศาลสังกัดภาค 6	แพ่ง	261	4,463	4,191	1,655	224	2	-	-	-	-	10,796
	ผู้บริโภค	757	10,646	12,264	7,711	757	-	-	-	-	-	32,135
	สิ่งแวดล้อม	30	7	4	10	1	-	-	-	-	-	52
	อาญา	23,958	2,711	1,412	1,070	215	1	-	-	-	-	29,367
	นักท่องเที่ยว(แพ่ง)	-	-	-	-	-	-	-	-	-	-	-
	นักท่องเที่ยว(ผู้บริโภค)	-	-	-	-	-	-	-	-	-	-	-
	นักท่องเที่ยว(สิ่งแวดล้อม)	-	-	-	-	-	-	-	-	-	-	-
	นักท่องเที่ยว(อาญา)	-	-	-	-	-	-	-	-	-	-	-
	รวม	25,006	17,827	17,871	10,446	1,197	3	-	-	-	-	72,350
ศาลแขวงสังกัดภาค 6	แพ่ง	25	67	327	267	36	-	-	-	-	-	722
	ผู้บริโภค	433	2,052	5,289	3,041	165	-	-	-	-	-	10,980
	สิ่งแวดล้อม	-	-	-	-	-	-	-	-	-	-	-
	อาญา	3,854	259	188	166	70	1	-	-	-	-	4,538
	รวม	4,312	2,378	5,804	3,474	271	1	-	-	-	-	16,240
ศาลเยาวชนและครอบครัวสังกัดภาค 6	เยาวชน(แพ่ง)	49	558	484	159	20	-	-	-	-	-	1,270
	เยาวชน(อาญา)	362	274	105	50	-	-	-	-	-	-	791
	คุ้มครองเด็ก	-	-	-	-	-	-	-	-	-	-	-
	ความรุนแรง	11	8	2	-	-	-	-	-	-	-	21
	รวม	422	840	591	209	20	-	-	-	-	-	2,082
รวมศาลสังกัดภาค 6	ส่วนแพ่ง	1,555	17,793	22,559	12,843	1,203	2	-	-	-	-	55,955
	ส่วนอาญา	28,185	3,252	1,707	1,286	285	2	-	-	-	-	34,717
	รวม	29,740	21,045	24,266	14,129	1,488	4	-	-	-	-	90,672

4.4 สถิติคดีที่พิพากษาเสร็จไป จำแนกตามระยะเวลาในการพิจารณาตัดสินของศาลสังกัดภาค 1 - 9 ประจำปี พ.ศ. 2564

ศาล	ประเภทคดี	ระยะเวลาในการพิจารณาตัดสิน										
		ไม่เกิน 1 เดือน	เกิน 1 เดือน ไม่เกิน 3 เดือน	เกิน 3 เดือน ไม่เกิน 6 เดือน	เกิน 6 เดือน ไม่เกิน 1 ปี	เกิน 1 ปี ไม่เกิน 2 ปี	เกิน 2 ปี ไม่เกิน 3 ปี	เกิน 3 ปี ไม่เกิน 4 ปี	เกิน 4 ปี ไม่เกิน 5 ปี	เกิน 5 ปีขึ้นไป	รวม	
ศาลสังกัดภาค 7												-
ศาลจังหวัดสังกัดภาค 7	แพ่ง	426	5,383	2,906	1,519	421	8	-	-	-	-	10,663
	ผู้บริโภค	1,257	6,512	9,521	5,671	590	-	-	-	-	-	23,551
	สิ่งแวดล้อม	29	5	7	3	-	-	-	-	-	-	44
	อาญา	20,412	2,522	1,476	1,457	446	12	-	-	-	-	26,325
	นักท่องเที่ยว(แพ่ง)	-	-	-	-	-	-	-	-	-	-	-
	นักท่องเที่ยว(ผู้บริโภค)	-	-	-	-	-	-	-	-	-	-	-
	นักท่องเที่ยว(สิ่งแวดล้อม)	-	-	-	-	-	-	-	-	-	-	-
	นักท่องเที่ยว(อาญา)	10	1	-	-	-	-	-	-	-	-	11
	รวม	22,134	14,423	13,910	8,650	1,457	20	-	-	-	-	60,594
ศาลแขวงสังกัดภาค 7	แพ่ง	23	196	495	523	120	-	-	-	-	-	1,357
	ผู้บริโภค	447	3,042	5,007	5,040	869	-	-	-	-	-	14,405
	สิ่งแวดล้อม	-	-	-	-	-	-	-	-	-	-	-
	อาญา	7,173	329	230	302	111	-	-	-	-	-	8,145
	รวม	7,643	3,567	5,732	5,865	1,100	-	-	-	-	-	23,907
ศาลเยาวชนและครอบครัวสังกัดภาค 7	เยาวชน(แพ่ง)	44	870	322	88	14	-	-	-	-	-	1,338
	เยาวชน(อาญา)	165	216	74	36	2	-	-	-	-	-	493
	คุ้มครองเด็ก	3	-	1	-	-	-	-	-	-	-	4
	ความรุนแรง	7	6	2	3	-	-	-	-	-	-	18
	รวม	219	1,092	399	127	16	-	-	-	-	-	1,853
รวมศาลสังกัดภาค 7	ส่วนแพ่ง	2,226	16,008	18,258	12,844	2,014	8	-	-	-	-	51,358
	ส่วนอาญา	27,770	3,074	1,783	1,798	559	12	-	-	-	-	34,996
	รวม	29,996	19,082	20,041	14,642	2,573	20	-	-	-	-	86,354

4.4 สถิติคดีที่พิพากษาเสร็จไป จำแนกตามระยะเวลาในการพิจารณาคดีของศาลสังกัดภาค 1 - 9 ประจำปี พ.ศ. 2564

ศาล	ประเภทคดี	ระยะเวลาในการพิจารณาคดี										
		ไม่เกิน 1 เดือน	เกิน 1 เดือน ไม่เกิน 3 เดือน	เกิน 3 เดือน ไม่เกิน 6 เดือน	เกิน 6 เดือน ไม่เกิน 1 ปี	เกิน 1 ปี ไม่เกิน 2 ปี	เกิน 2 ปี ไม่เกิน 3 ปี	เกิน 3 ปี ไม่เกิน 4 ปี	เกิน 4 ปี ไม่เกิน 5 ปี	เกิน 5 ปีขึ้นไป	รวม	
ศาลสังกัดภาค 8												-
ศาลจังหวัดสังกัดภาค 8	แพ่ง	219	4,904	2,186	994	259	13	1	-	-	-	8,576
	ผู้บริโภครวม	1,015	9,555	6,267	3,595	144	-	-	-	-	-	20,576
	สิ่งแวดล้อม	14	8	4	5	-	-	-	-	-	-	31
	อาญา	24,912	3,341	1,839	1,391	253	8	-	-	-	-	31,744
	นักโทษเที่ยว(แพ่ง)	-	-	-	-	-	-	-	-	-	-	-
	นักโทษเที่ยว(ผู้บริโภครวม)	-	-	-	-	-	-	-	-	-	-	-
	นักโทษเที่ยว(สิ่งแวดล้อม)	-	-	-	-	-	-	-	-	-	-	-
	นักโทษเที่ยว(อาญา)	73	5	7	5	1	-	-	-	-	-	91
	รวม	26,233	17,813	10,303	5,990	657	21	1	-	-	-	61,018
ศาลแขวงสังกัดภาค 8	แพ่ง	61	806	622	413	35	-	-	-	-	-	1,937
	ผู้บริโภครวม	1,943	9,627	7,182	2,632	17	-	-	-	-	-	21,401
	สิ่งแวดล้อม	-	-	-	-	-	-	-	-	-	-	-
	อาญา	7,727	545	333	358	77	1	-	-	-	-	9,041
	นักโทษเที่ยว(แพ่ง)	-	-	-	-	-	-	-	-	-	-	-
	นักโทษเที่ยว(ผู้บริโภครวม)	-	-	-	-	-	-	-	-	-	-	-
	นักโทษเที่ยว(สิ่งแวดล้อม)	-	-	-	-	-	-	-	-	-	-	-
	นักโทษเที่ยว(อาญา)	3	-	-	-	-	-	-	-	-	-	3
	รวม	9,734	10,978	8,137	3,403	129	1	-	-	-	-	32,382
ศาลเยาวชนและครอบครัวสังกัดภาค 8	เยาวชนฯ(แพ่ง)	56	685	285	118	7	-	-	-	-	-	1,151
	เยาวชนฯ(อาญา)	404	227	63	25	3	-	-	-	-	-	722
	คุ้มครองเด็ก	-	-	-	-	-	-	-	-	-	-	-
	ความรุนแรง	6	10	5	-	-	-	-	-	-	-	21
	รวม	466	922	353	143	10	-	-	-	-	-	1,894
รวมศาลสังกัดภาค 8	ส่วนแพ่ง	3,308	25,585	16,546	7,757	462	13	1	-	-	-	53,672
	ส่วนอาญา	33,125	4,128	2,247	1,779	334	9	-	-	-	-	41,622
	รวม	36,433	29,713	18,793	9,536	796	22	1	-	-	-	95,294

4.4 สถิติคดีที่พิพากษาเสร็จไป จำแนกตามระยะเวลาในการพิจารณาคดีของศาลสังกัดภาค 1 - 9 ประจำปี พ.ศ. 2564

ศาล	ประเภทคดี	ระยะเวลาในการพิจารณาคดี										
		ไม่เกิน 1 เดือน	เกิน 1 เดือน ไม่เกิน 3 เดือน	เกิน 3 เดือน ไม่เกิน 6 เดือน	เกิน 6 เดือน ไม่เกิน 1 ปี	เกิน 1 ปี ไม่เกิน 2 ปี	เกิน 2 ปี ไม่เกิน 3 ปี	เกิน 3 ปี ไม่เกิน 4 ปี	เกิน 4 ปี ไม่เกิน 5 ปี	เกิน 5 ปีขึ้นไป	รวม	
ศาลสังกัดภาค 9												-
ศาลจังหวัดสังกัดภาค 9	แพ่ง	274	4,423	1,901	694	111	5	-	-	-	-	7,408
	ผู้บริโภค	490	8,052	5,752	3,454	88	-	-	-	-	-	17,836
	สิ่งแวดล้อม	-	1	1	-	-	-	-	-	-	-	2
	อาญา	23,100	3,149	1,506	1,198	262	2	-	-	-	-	29,217
	รวม	23,864	15,625	9,160	5,346	461	7	-	-	-	-	54,463
ศาลแขวงสังกัดภาค 9	แพ่ง	46	435	308	312	15	-	-	-	-	-	1,116
	ผู้บริโภค	405	3,942	3,422	2,758	35	-	-	-	-	-	10,562
	สิ่งแวดล้อม	-	-	-	-	-	-	-	-	-	-	-
	อาญา	4,368	286	156	183	28	1	-	-	-	-	5,022
	รวม	4,819	4,663	3,886	3,253	78	1	-	-	-	-	16,700
ศาลเยาวชนและครอบครัวสังกัดภาค 9	เยาวชนฯ(แพ่ง)	113	484	145	44	7	-	-	-	-	-	793
	เยาวชนฯ(อาญา)	508	282	68	19	1	-	-	-	-	-	878
	คุ้มครองเด็ก	1	-	-	-	-	-	-	-	-	-	1
	ความรุนแรง	10	3	-	1	-	-	-	-	-	-	14
	รวม	632	769	213	64	8	-	-	-	-	-	1,686
รวมศาลสังกัดภาค 9	ส่วนแพ่ง	1,328	17,337	11,529	7,262	256	5	-	-	-	-	37,717
	ส่วนอาญา	27,987	3,720	1,730	1,401	291	3	-	-	-	-	35,132
	รวม	29,315	21,057	13,259	8,663	547	8	-	-	-	-	72,849

4.5 สถิติคดีค้างพิจารณา จำแนกตามระยะเวลาในการพิจารณาคดีของศาลสังกัดภาค 1 - 9 ประจำปี พ.ศ. 2564

ศาล	ประเภทคดี	ระยะเวลาในการพิจารณาคดี									รวม
		ไม่เกิน 1 เดือน	เกิน 1 เดือน ไม่เกิน 3 เดือน	เกิน 3 เดือน ไม่เกิน 6 เดือน	เกิน 6 เดือน ไม่เกิน 1 ปี	เกิน 1 ปี ไม่เกิน 2 ปี	เกิน 2 ปี ไม่เกิน 3 ปี	เกิน 3 ปี ไม่เกิน 4 ปี	เกิน 4 ปี ไม่เกิน 5 ปี	เกิน 5 ปีขึ้นไป	
ศาลจังหวัดสังกัดภาค 1 - 9	แพ่ง	3,938	4,949	26,302	9,739	5,909	259	3	-	-	51,099
	ผู้บริโภค	8,173	11,060	55,118	13,481	4,216	39	-	-	-	92,087
	สิ่งแวดล้อม	10	8	262	41	18	-	-	-	-	339
	อาญา	3,941	3,560	21,902	11,603	5,589	261	4	-	6	46,866
	นักท่งเที่ยว(แพ่ง)	-	-	-	-	-	-	-	-	-	-
	นักท่งเที่ยว(ผู้บริโภค)	-	-	-	-	-	-	-	-	-	-
	นักท่งเที่ยว(สิ่งแวดล้อม)	-	-	-	-	-	-	-	-	-	-
	นักท่งเที่ยว(อาญา)	1	7	-	3	2	-	-	-	-	13
	รวม	16,063	19,584	103,584	34,867	15,734	559	7	-	6	190,404
ศาลแขวงสังกัดภาค 1 - 9	แพ่ง	1,691	2,769	4,791	3,456	1,455	5	-	-	-	14,167
	ผู้บริโภค	10,736	15,816	23,537	11,717	4,192	4	-	-	-	66,002
	สิ่งแวดล้อม	-	-	-	4	-	-	-	-	-	4
	อาญา	1,468	1,948	4,078	4,247	2,618	87	3	-	-	14,449
	นักท่งเที่ยว(แพ่ง)	-	-	-	-	-	-	-	-	-	-
	นักท่งเที่ยว(ผู้บริโภค)	-	-	-	-	-	-	-	-	-	-
	นักท่งเที่ยว(สิ่งแวดล้อม)	-	-	-	-	-	-	-	-	-	-
	นักท่งเที่ยว(อาญา)	-	-	-	1	-	-	-	-	-	1
	รวม	13,895	20,533	32,406	19,425	8,265	96	3	-	-	94,623
ศาลเยาวชนและครอบครัวสังกัดภาค 1 - 9	เยาวชน(แพ่ง)	-	-	3,134	541	138	3	-	-	-	3,816
	เยาวชน(อาญา)	-	-	685	113	24	-	-	-	-	822
	คุ้มครองเด็ก	-	-	-	-	-	-	-	-	-	-
	ความรุนแรง	-	-	18	2	-	-	-	-	-	20
	รวม	-	-	3,837	656	162	3	-	-	-	4,658
รวมศาลสังกัดภาค 1 - 9	ส่วนแพ่ง	24,548	34,602	113,144	38,979	15,928	310	3	-	-	227,514
	ส่วนอาญา	5,410	5,515	26,683	15,969	8,233	348	7	-	6	62,171
	รวม	29,958	40,117	139,827	54,948	24,161	658	10	-	6	289,685

4.5 สถิติคดีค้างพิจารณา จำแนกตามระยะเวลาในการพิจารณาคดีของศาลสังกัดภาค 1 - 9 ประจำปี พ.ศ. 2564

ศาล	ประเภทคดี	ระยะเวลาในการพิจารณาคดี										
		ไม่เกิน 1 เดือน	เกิน 1 เดือน ไม่เกิน 3 เดือน	เกิน 3 เดือน ไม่เกิน 6 เดือน	เกิน 6 เดือน ไม่เกิน 1 ปี	เกิน 1 ปี ไม่เกิน 2 ปี	เกิน 2 ปี ไม่เกิน 3 ปี	เกิน 3 ปี ไม่เกิน 4 ปี	เกิน 4 ปี ไม่เกิน 5 ปี	เกิน 5 ปีขึ้นไป	รวม	
ศาลสังกัดภาค 1												-
ศาลจังหวัดสังกัดภาค 1	แพ่ง	1,145	1,759	2,505	2,212	1,562	95	2	-	-	-	9,280
	ผู้บริโภค	2,060	3,637	5,022	4,219	1,900	24	-	-	-	-	16,862
	สิ่งแวดล้อม	-	-	1	1	2	-	-	-	-	-	4
	อาญา	773	772	1,944	1,749	1,098	64	3	-	-	-	6,403
	รวม	3,978	6,168	9,472	8,181	4,562	183	5	-	-	-	32,549
ศาลแขวงสังกัดภาค 1	แพ่ง	877	1,533	1,997	1,989	930	4	-	-	-	-	7,330
	ผู้บริโภค	5,148	8,065	7,069	7,105	2,954	3	-	-	-	-	30,344
	สิ่งแวดล้อม	-	-	-	-	-	-	-	-	-	-	-
	อาญา	797	1,106	1,497	2,196	1,521	55	3	-	-	-	7,175
	นักท่องเที่ยว(แพ่ง)	-	-	-	-	-	-	-	-	-	-	-
	นักท่องเที่ยว(ผู้บริโภค)	-	-	-	-	-	-	-	-	-	-	-
	นักท่องเที่ยว(สิ่งแวดล้อม)	-	-	-	-	-	-	-	-	-	-	-
	นักท่องเที่ยว(อาญา)	-	-	-	-	-	-	-	-	-	-	-
	รวม	6,822	10,704	10,563	11,290	5,405	62	3	-	-	-	44,849
ศาลเยาวชนและครอบครัวสังกัดภาค 1	เยาวชน(แพ่ง)			559	156	56	-	-	-	-	-	771
	เยาวชน(อาญา)			83	36	9	-	-	-	-	-	128
	คุ้มครองเด็ก			-	-	-	-	-	-	-	-	-
	ความรุนแรง			2	-	-	-	-	-	-	-	2
	รวม	-	-	644	192	65	-	-	-	-	-	901
รวมศาลสังกัดภาค 1	ส่วนแพ่ง	9,230	14,994	17,153	15,682	7,404	126	2	-	-	-	64,591
	ส่วนอาญา	1,570	1,878	3,526	3,981	2,628	119	6	-	-	-	13,708
	รวม	10,800	16,872	20,679	19,663	10,032	245	8	-	-	-	78,299

4.5 สถิติคดีค้างพิจารณา จำแนกตามระยะเวลาในการพิจารณาคดีของศาลสังกัดภาค 1 - 9 ประจำปี พ.ศ. 2564

ศาล	ประเภทคดี	ระยะเวลาในการพิจารณาคดี										
		ไม่เกิน 1 เดือน	เกิน 1 เดือน ไม่เกิน 3 เดือน	เกิน 3 เดือน ไม่เกิน 6 เดือน	เกิน 6 เดือน ไม่เกิน 1 ปี	เกิน 1 ปี ไม่เกิน 2 ปี	เกิน 2 ปี ไม่เกิน 3 ปี	เกิน 3 ปี ไม่เกิน 4 ปี	เกิน 4 ปี ไม่เกิน 5 ปี	เกิน 5 ปีขึ้นไป	รวม	
ศาลสังกัดภาค 2												-
ศาลสังกัดภาค 2	แพ่ง	-	-	4,087	1,534	980	45	-	-	-	-	6,646
	ผู้บริโภค	-	-	9,525	2,607	481	5	-	-	-	-	12,618
	สิ่งแวดล้อม	-	-	6	9	4	-	-	-	-	-	19
	อาญา	-	-	3,049	1,502	756	35	1	-	-	-	5,343
	นักท่งเที่ยว(แพ่ง)	-	-	-	-	-	-	-	-	-	-	-
	นักท่งเที่ยว(ผู้บริโภค)	-	-	-	-	-	-	-	-	-	-	-
	นักท่งเที่ยว(สิ่งแวดล้อม)	-	-	-	-	-	-	-	-	-	-	-
	นักท่งเที่ยว(อาญา)	1	-	-	1	2	-	-	-	-	-	4
	รวม	1	-	16,667	5,653	2,223	85	1	-	-	-	24,630
ศาลแขวงสังกัดภาค 2	แพ่ง	92	188	794	354	188	-	-	-	-	-	1,616
	ผู้บริโภค	497	923	3,560	888	230	-	-	-	-	-	6,098
	สิ่งแวดล้อม	-	-	-	-	-	-	-	-	-	-	-
	อาญา	42	85	582	403	257	11	-	-	-	-	1,380
	นักท่งเที่ยว(แพ่ง)	-	-	-	-	-	-	-	-	-	-	-
	นักท่งเที่ยว(ผู้บริโภค)	-	-	-	-	-	-	-	-	-	-	-
	นักท่งเที่ยว(สิ่งแวดล้อม)	-	-	-	-	-	-	-	-	-	-	-
	นักท่งเที่ยว(อาญา)	-	-	-	1	-	-	-	-	-	-	1
	รวม	631	1,196	4,936	1,646	675	11	-	-	-	9,095	
ศาลเยาวชนและครอบครัวสังกัดภาค 2	เยาวชน(แพ่ง)			389	54	14	1	-	-	-	-	458
	เยาวชน(อาญา)			34	5	1	-	-	-	-	-	40
	คุ้มครองเด็ก			-	-	-	-	-	-	-	-	-
	ความรุนแรง			-	-	-	-	-	-	-	-	-
		รวม	-	-	423	59	15	1	-	-	-	498
รวมศาลสังกัดภาค 2	ส่วนแพ่ง	589	1,111	18,361	5,446	1,897	51	-	-	-	-	27,455
	ส่วนอาญา	43	85	3,665	1,912	1,016	46	1	-	-	-	6,768
		รวม	632	1,196	22,026	7,358	2,913	97	1	-	-	34,223

4.5 สถิติคดีค้างพิจารณา จำแนกตามระยะเวลาในการพิจารณาคดีของศาลสังกัดภาค 1 - 9 ประจำปี พ.ศ. 2564

ศาล	ประเภทคดี	ระยะเวลาในการพิจารณาคดี										
		ไม่เกิน 1 เดือน	เกิน 1 เดือน ไม่เกิน 3 เดือน	เกิน 3 เดือน ไม่เกิน 6 เดือน	เกิน 6 เดือน ไม่เกิน 1 ปี	เกิน 1 ปี ไม่เกิน 2 ปี	เกิน 2 ปี ไม่เกิน 3 ปี	เกิน 3 ปี ไม่เกิน 4 ปี	เกิน 4 ปี ไม่เกิน 5 ปี	เกิน 5 ปีขึ้นไป	รวม	
ศาลสังกัดภาค 3												-
ศาลสังกัดภาค 3	แพ่ง	356	413	4,467	1,102	619	15	1	-	-	-	6,973
	ผู้บริโภค	580	1,345	10,031	1,092	366	1	-	-	-	-	13,415
	สิ่งแวดล้อม	-	-	223	20	5	-	-	-	-	-	248
	อาญา	131	232	2,878	1,207	539	86	-	-	-	-	5,073
	รวม	1,067	1,990	17,599	3,421	1,529	102	1	-	-	-	25,709
ศาลแขวงสังกัดภาค 3	แพ่ง	99	159	348	81	25	-	-	-	-	-	712
	ผู้บริโภค	843	1,228	2,593	314	13	-	-	-	-	-	4,991
	สิ่งแวดล้อม	-	-	-	-	-	-	-	-	-	-	-
	อาญา	52	80	325	181	55	-	-	-	-	-	693
	รวม	994	1,467	3,266	576	93	-	-	-	-	-	6,396
ศาลเยาวชนและครอบครัวสังกัดภาค 3	เยาวชน(แพ่ง)			471	87	22	1	-	-	-	-	581
	เยาวชน(อาญา)			131	23	8	-	-	-	-	-	162
	คุ้มครองเด็ก			-	-	-	-	-	-	-	-	-
	ความรุนแรง			3	1	-	-	-	-	-	-	4
	รวม	-	-	605	111	30	1	-	-	-	-	747
รวมศาลสังกัดภาค 3	ส่วนแพ่ง	1,878	3,145	18,133	2,696	1,050	17	1	-	-	-	26,920
	ส่วนอาญา	183	312	3,337	1,412	602	86	-	-	-	-	5,932
	รวม	2,061	3,457	21,470	4,108	1,652	103	1	-	-	-	32,852

4.5 สถิติคดีค้างพิจารณา จำแนกตามระยะเวลาในการพิจารณาคดีของศาลสังกัดภาค 1 - 9 ประจำปี พ.ศ. 2564

ศาล	ประเภทคดี	ระยะเวลาในการพิจารณาคดี										
		ไม่เกิน 1 เดือน	เกิน 1 เดือน ไม่เกิน 3 เดือน	เกิน 3 เดือน ไม่เกิน 6 เดือน	เกิน 6 เดือน ไม่เกิน 1 ปี	เกิน 1 ปี ไม่เกิน 2 ปี	เกิน 2 ปี ไม่เกิน 3 ปี	เกิน 3 ปี ไม่เกิน 4 ปี	เกิน 4 ปี ไม่เกิน 5 ปี	เกิน 5 ปีขึ้นไป	รวม	
ศาลสังกัดภาค 4												-
ศาลสังกัดภาค 4	แพ่ง	558	402	5,534	1,220	540	10	-	-	-	-	8,264
	ผู้บริโภค	1,234	901	12,302	1,740	447	4	-	-	-	-	16,628
	สิ่งแวดล้อม	1	1	9	3	-	-	-	-	-	-	14
	อาญา	984	197	3,455	1,305	452	4	-	-	-	-	6,397
	รวม	2,777	1,501	21,300	4,268	1,439	18	-	-	-	-	31,303
ศาลแขวงสังกัดภาค 4	แพ่ง	96	79	213	54	14	-	-	-	-	-	456
	ผู้บริโภค	803	265	1,325	63	36	-	-	-	-	-	2,492
	สิ่งแวดล้อม	-	-	-	-	-	-	-	-	-	-	-
	อาญา	83	65	218	137	35	7	-	-	-	-	545
	รวม	982	409	1,756	254	85	7	-	-	-	-	3,493
ศาลเยาวชนและครอบครัวสังกัดภาค 4	เยาวชน(แพ่ง)			438	28	4	-	-	-	-	-	470
	เยาวชน(อาญา)			139	6	1	-	-	-	-	-	146
	คุ้มครองเด็ก			-	-	-	-	-	-	-	-	-
	ความรุนแรง			2	-	-	-	-	-	-	-	2
	รวม	-	-	579	34	5	-	-	-	-	-	618
รวมศาลสังกัดภาค 4	ส่วนแพ่ง	2,692	1,648	19,821	3,108	1,041	14	-	-	-	-	28,324
	ส่วนอาญา	1,067	262	3,814	1,448	488	11	-	-	-	-	7,090
	รวม	3,759	1,910	23,635	4,556	1,529	25	-	-	-	-	35,414

4.5 สถิติคดีค้างพิจารณา จำแนกตามระยะเวลาในการพิจารณาคดีของศาลสังกัดภาค 1 - 9 ประจำปี พ.ศ. 2564

ศาล	ประเภทคดี	ระยะเวลาในการพิจารณาคดี										
		ไม่เกิน 1 เดือน	เกิน 1 เดือน ไม่เกิน 3 เดือน	เกิน 3 เดือน ไม่เกิน 6 เดือน	เกิน 6 เดือน ไม่เกิน 1 ปี	เกิน 1 ปี ไม่เกิน 2 ปี	เกิน 2 ปี ไม่เกิน 3 ปี	เกิน 3 ปี ไม่เกิน 4 ปี	เกิน 4 ปี ไม่เกิน 5 ปี	เกิน 5 ปีขึ้นไป	รวม	
ศาลสังกัดภาค 5												-
ศาลจังหวัดสังกัดภาค 5	แพ่ง	367	488	1,663	539	393	15	-	-	-	-	3,465
	ผู้บริโภค	576	747	2,924	372	141	4	-	-	-	-	4,764
	สิ่งแวดล้อม	-	1	5	1	2	-	-	-	-	-	9
	อาญา	339	450	1,972	906	441	14	-	-	6	-	4,128
	รวม	1,282	1,686	6,564	1,818	977	33	-	-	6	-	12,366
ศาลแขวงสังกัดภาค 5	แพ่ง	199	268	226	136	58	1	-	-	-	-	888
	ผู้บริโภค	1,273	1,744	847	179	50	-	-	-	-	-	4,093
	สิ่งแวดล้อม	-	-	-	3	-	-	-	-	-	-	3
	อาญา	193	287	259	400	250	9	-	-	-	-	1,398
	นักท่องเที่ยว(แพ่ง)	-	-	-	-	-	-	-	-	-	-	-
	นักท่องเที่ยว(ผู้บริโภค)	-	-	-	-	-	-	-	-	-	-	-
	นักท่องเที่ยว(สิ่งแวดล้อม)	-	-	-	-	-	-	-	-	-	-	-
	นักท่องเที่ยว(อาญา)	-	-	-	-	-	-	-	-	-	-	-
	รวม	1,665	2,299	1,332	718	358	10	-	-	-	-	6,382
ศาลเยาวชนและครอบครัวสังกัดภาค 5	เยาวชน(แพ่ง)			230	40	14	-	-	-	-	-	284
	เยาวชน(อาญา)			55	4	-	-	-	-	-	-	59
	คุ้มครองเด็ก			-	-	-	-	-	-	-	-	-
	ความรุนแรง			-	1	-	-	-	-	-	-	1
	รวม	-	-	285	45	14	-	-	-	-	-	344
รวมศาลสังกัดภาค 5	ส่วนแพ่ง	2,415	3,248	5,895	1,270	658	20	-	-	-	-	13,506
	ส่วนอาญา	532	737	2,286	1,311	691	23	-	-	6	-	5,586
	รวม	2,947	3,985	8,181	2,581	1,349	43	-	-	6	-	19,092

4.5 สถิติคดีค้างพิจารณา จำแนกตามระยะเวลาในการพิจารณาคดีของศาลสังกัดภาค 1 - 9 ประจำปี พ.ศ. 2564

ศาล	ประเภทคดี	ระยะเวลาในการพิจารณาคดี										
		ไม่เกิน 1 เดือน	เกิน 1 เดือน ไม่เกิน 3 เดือน	เกิน 3 เดือน ไม่เกิน 6 เดือน	เกิน 6 เดือน ไม่เกิน 1 ปี	เกิน 1 ปี ไม่เกิน 2 ปี	เกิน 2 ปี ไม่เกิน 3 ปี	เกิน 3 ปี ไม่เกิน 4 ปี	เกิน 4 ปี ไม่เกิน 5 ปี	เกิน 5 ปีขึ้นไป	รวม	
ศาลสังกัดภาค 6												-
ศาลสังกัดภาค 6	แพ่ง	326	204	2,571	743	366	3	-	-	-	-	4,213
	ผู้บริโภค	1,369	1,086	6,434	1,068	362	-	-	-	-	-	10,319
	สิ่งแวดล้อม	3	1	9	2	1	-	-	-	-	-	16
	อาญา	407	218	2,082	909	417	7	-	-	-	-	4,040
	นักท่งเที่ยว(แพ่ง)	-	-	-	-	-	-	-	-	-	-	-
	นักท่งเที่ยว(ผู้บริโภค)	-	-	-	-	-	-	-	-	-	-	-
	นักท่งเที่ยว(สิ่งแวดล้อม)	-	-	-	-	-	-	-	-	-	-	-
	นักท่งเที่ยว(อาญา)	-	-	-	-	-	-	-	-	-	-	-
	รวม	2,105	1,509	11,096	2,722	1,146	10	-	-	-	-	18,588
ศาลแขวงสังกัดภาค 6	แพ่ง	-	-	459	157	88	-	-	-	-	-	704
	ผู้บริโภค	-	-	4,361	712	333	1	-	-	-	-	5,407
	สิ่งแวดล้อม	-	-	-	-	-	-	-	-	-	-	-
	อาญา	-	-	377	196	112	2	-	-	-	-	687
	รวม	-	-	5,197	1,065	533	3	-	-	-	-	6,798
ศาลเยาวชนและครอบครัวสังกัดภาค 6	เยาวชน(แพ่ง)			264	50	8	-	-	-	-	-	322
	เยาวชน(อาญา)			79	14	3	-	-	-	-	-	96
	คุ้มครองเด็ก			-	-	-	-	-	-	-	-	-
	ความรุนแรง			3	-	-	-	-	-	-	-	3
	รวม	-	-	346	64	11	-	-	-	-	-	421
รวมศาลสังกัดภาค 6	ส่วนแพ่ง	1,698	1,291	14,098	2,732	1,158	4	-	-	-	-	20,981
	ส่วนอาญา	407	218	2,541	1,119	532	9	-	-	-	-	4,826
	รวม	2,105	1,509	16,639	3,851	1,690	13	-	-	-	-	25,807

4.5 สถิติคดีค้างพิจารณา จำแนกตามระยะเวลาในการพิจารณาคดีของศาลสังกัดภาค 1 - 9 ประจำปี พ.ศ. 2564

ศาล	ประเภทคดี	ระยะเวลาในการพิจารณาคดี										
		ไม่เกิน 1 เดือน	เกิน 1 เดือน ไม่เกิน 3 เดือน	เกิน 3 เดือน ไม่เกิน 6 เดือน	เกิน 6 เดือน ไม่เกิน 1 ปี	เกิน 1 ปี ไม่เกิน 2 ปี	เกิน 2 ปี ไม่เกิน 3 ปี	เกิน 3 ปี ไม่เกิน 4 ปี	เกิน 4 ปี ไม่เกิน 5 ปี	เกิน 5 ปีขึ้นไป	รวม	
ศาลสังกัดภาค 7												-
ศาลจังหวัดสังกัดภาค 7	แพ่ง	585	770	2,744	1,085	626	30	-	-	-	-	5,840
	ผู้บริโภค	990	1,562	4,670	1,263	213	-	-	-	-	-	8,698
	สิ่งแวดล้อม	3	3	6	-	1	-	-	-	-	-	13
	อาญา	543	594	1,861	1,248	665	12	-	-	-	-	4,923
	นักท่งเที่ยว(แพ่ง)	-	-	-	-	-	-	-	-	-	-	-
	นักท่งเที่ยว(ผู้บริโภค)	-	-	-	-	-	-	-	-	-	-	-
	นักท่งเที่ยว(สิ่งแวดล้อม)	-	-	-	-	-	-	-	-	-	-	-
	นักท่งเที่ยว(อาญา)	-	-	-	-	-	-	-	-	-	-	-
	รวม	2,121	2,929	9,281	3,596	1,505	42	-	-	-	-	19,474
ศาลแขวงสังกัดภาค 7	แพ่ง	126	274	349	435	85	-	-	-	-	-	1,269
	ผู้บริโภค	754	1,728	1,844	2,112	526	-	-	-	-	-	6,964
	สิ่งแวดล้อม	-	-	-	-	-	-	-	-	-	-	-
	อาญา	129	74	318	299	183	-	-	-	-	-	1,003
	รวม	1,009	2,076	2,511	2,846	794	-	-	-	-	-	9,236
ศาลเยาวชนและครอบครัวสังกัดภาค 7	เยาวชน(แพ่ง)			402	56	13	-	-	-	-	-	471
	เยาวชน(อาญา)			71	8	2	-	-	-	-	-	81
	คุ้มครองเด็ก			-	-	-	-	-	-	-	-	-
	ความรุนแรง			5	-	-	-	-	-	-	-	5
	รวม	-	-	478	64	15	-	-	-	-	-	557
รวมศาลสังกัดภาค 7	ส่วนแพ่ง	2,458	4,337	10,015	4,951	1,464	30	-	-	-	-	23,255
	ส่วนอาญา	672	668	2,255	1,555	850	12	-	-	-	-	6,012
	รวม	3,130	5,005	12,270	6,506	2,314	42	-	-	-	-	29,267

4.5 สถิติคดีค้างพิจารณา จำแนกตามระยะเวลาในการพิจารณาคดีของศาลสังกัดภาค 1 - 9 ประจำปี พ.ศ. 2564

ศาล	ประเภทคดี	ระยะเวลาในการพิจารณาคดี										
		ไม่เกิน 1 เดือน	เกิน 1 เดือน ไม่เกิน 3 เดือน	เกิน 3 เดือน ไม่เกิน 6 เดือน	เกิน 6 เดือน ไม่เกิน 1 ปี	เกิน 1 ปี ไม่เกิน 2 ปี	เกิน 2 ปี ไม่เกิน 3 ปี	เกิน 3 ปี ไม่เกิน 4 ปี	เกิน 4 ปี ไม่เกิน 5 ปี	เกิน 5 ปีขึ้นไป	รวม	
ศาลสังกัดภาค 8												-
ศาลจังหวัดสังกัดภาค 8	แพ่ง	427	676	1,505	815	529	28	-	-	-	-	3,980
	ผู้บริโภค	914	995	2,289	564	136	1	-	-	-	-	4,899
	สิ่งแวดล้อม	3	1	2	5	2	-	-	-	-	-	13
	อาญา	477	688	2,323	1,465	576	20	-	-	-	-	5,549
	นักท่งเที่ยว(แพ่ง)	-	-	-	-	-	-	-	-	-	-	-
	นักท่งเที่ยว(ผู้บริโภค)	-	-	-	-	-	-	-	-	-	-	-
	นักท่งเที่ยว(สิ่งแวดล้อม)	-	-	-	-	-	-	-	-	-	-	-
	นักท่งเที่ยว(อาญา)	-	7	-	2	-	-	-	-	-	-	9
	รวม	1,821	2,367	6,119	2,851	1,243	49	-	-	-	-	14,450
ศาลแขวงสังกัดภาค 8	แพ่ง	172	249	222	154	38	-	-	-	-	-	835
	ผู้บริโภค	1,228	1,815	841	278	35	-	-	-	-	-	4,197
	สิ่งแวดล้อม	-	-	-	1	-	-	-	-	-	-	1
	อาญา	146	215	279	276	115	3	-	-	-	-	1,034
	นักท่งเที่ยว(แพ่ง)	-	-	-	-	-	-	-	-	-	-	-
	นักท่งเที่ยว(ผู้บริโภค)	-	-	-	-	-	-	-	-	-	-	-
	นักท่งเที่ยว(สิ่งแวดล้อม)	-	-	-	-	-	-	-	-	-	-	-
	นักท่งเที่ยว(อาญา)	-	-	-	-	-	-	-	-	-	-	-
	รวม	1,546	2,279	1,342	709	188	3	-	-	-	-	6,067
ศาลเยาวชนและครอบครัวสังกัดภาค 8	เยาวชน(แพ่ง)			271	61	6	-	-	-	-	-	338
	เยาวชน(อาญา)			59	11	-	-	-	-	-	-	70
	คุ้มครองเด็ก			-	-	-	-	-	-	-	-	-
	ความรุนแรง			3	-	-	-	-	-	-	-	3
		รวม	-	-	333	72	6	-	-	-	-	411
รวมศาลสังกัดภาค 8	ส่วนแพ่ง	2,744	3,736	5,130	1,878	746	29	-	-	-	-	14,263
	ส่วนอาญา	623	910	2,664	1,754	691	23	-	-	-	-	6,665
		รวม	3,367	4,646	7,794	3,632	1,437	52	-	-	-	20,928

4.5 สถิติคดีค้างพิจารณา จำแนกตามระยะเวลาในการพิจารณาคดีของศาลสังกัดภาค 1 - 9 ประจำปี พ.ศ. 2564

ศาล	ประเภทคดี	ระยะเวลาในการพิจารณาคดี										
		ไม่เกิน 1 เดือน	เกิน 1 เดือน ไม่เกิน 3 เดือน	เกิน 3 เดือน ไม่เกิน 6 เดือน	เกิน 6 เดือน ไม่เกิน 1 ปี	เกิน 1 ปี ไม่เกิน 2 ปี	เกิน 2 ปี ไม่เกิน 3 ปี	เกิน 3 ปี ไม่เกิน 4 ปี	เกิน 4 ปี ไม่เกิน 5 ปี	เกิน 5 ปีขึ้นไป	รวม	
ศาลสังกัดภาค 9												-
ศาลจังหวัดสังกัดภาค 9	แพ่ง	174	237	1,226	489	294	18	-	-	-	-	2,438
	ผู้บริโภค	450	787	1,921	556	170	-	-	-	-	-	3,884
	สิ่งแวดล้อม	-	1	1	-	1	-	-	-	-	-	3
	อาญา	287	409	2,338	1,312	645	19	-	-	-	-	5,010
	รวม	911	1,434	5,486	2,357	1,110	37	-	-	-	-	11,335
ศาลแขวงสังกัดภาค 9	แพ่ง	30	19	183	96	29	-	-	-	-	-	357
	ผู้บริโภค	190	48	1,097	66	15	-	-	-	-	-	1,416
	สิ่งแวดล้อม	-	-	-	-	-	-	-	-	-	-	-
	อาญา	26	36	223	159	90	-	-	-	-	-	534
	รวม	246	103	1,503	321	134	-	-	-	-	-	2,307
ศาลเยาวชนและครอบครัวสังกัดภาค 9	เยาวชน(แพ่ง)			110	9	1	1	-	-	-	-	121
	เยาวชน(อาญา)			34	6	-	-	-	-	-	-	40
	คุ้มครองเด็ก			-	-	-	-	-	-	-	-	-
	ความรุนแรง			-	-	-	-	-	-	-	-	-
	รวม	-	-	144	15	1	1	-	-	-	-	161
รวมศาลสังกัดภาค 9	ส่วนแพ่ง	844	1,092	4,538	1,216	510	19	-	-	-	-	8,219
	ส่วนอาญา	313	445	2,595	1,477	735	19	-	-	-	-	5,584
	รวม	1,157	1,537	7,133	2,693	1,245	38	-	-	-	-	13,803

4.6 สถิติคดีที่เข้าสู่การไกล่เกลี่ยของศาลสังกัดภาค 1 - 9 ประจำปี พ.ศ. 2564
4.6.1 สถิติคดีที่เข้าสู่การไกล่เกลี่ย(ก่อนฟ้อง)ของศาลสังกัดภาค 1 - 9 ประจำปี พ.ศ. 2564

ศาล	ประเภทคดี	คดีที่เข้าสู่ระบบไกล่เกลี่ย			จำหน่ายคดี	ผลการไกล่เกลี่ย		ค้างไป
		ยกมา	รับใหม่	รวม		สำเร็จ	ไม่สำเร็จ	
ศาลจังหวัดสังกัดภาค 1 - 9	แพ่ง	41	365	406	120	199	53	34
	ผู้บริโภค	94	494	588	143	336	53	56
	อาญา	-	57	57	7	48	1	1
	รวม	135	916	1,051	270	583	107	91
ศาลแขวงสังกัดภาค 1 - 9	แพ่ง	15	217	232	94	102	14	22
	ผู้บริโภค	43	397	440	86	231	9	114
	อาญา	-	5	5	-	1	4	-
	รวม	58	619	677	180	334	27	136
ศาลเยาวชนและครอบครัวสังกัดภาค 1 - 9	แพ่ง	7	111	118	27	74	8	9
	อาญา	-	6	6	1	4	-	1
	รวม	7	117	124	28	78	8	10
รวมศาลสังกัดภาค 1 - 9	ส่วนแพ่ง	200	1,584	1,784	470	942	137	235
	ส่วนอาญา	-	68	68	8	53	5	2
	รวม	200	1,652	1,852	478	995	142	237

4.6 สถิติคดีที่เข้าสู่การไกล่เกลี่ยของศาลสังกัดภาค 1 - 9 ประจำปี พ.ศ. 2564
4.6.1 สถิติคดีที่เข้าสู่การไกล่เกลี่ย(ก่อนฟ้อง)ของศาลสังกัดภาค 1 - 9 ประจำปี พ.ศ. 2564

ศาล	ประเภทคดี	คดีที่เข้าสู่ระบบไกล่เกลี่ย			จำหน่ายคดี	ผลการไกล่เกลี่ย		ค้างไป
		ยกมา	รับใหม่	รวม		สำเร็จ	ไม่สำเร็จ	
ศาลสังกัดภาค 1				-				-
ศาลจังหวัดสังกัดภาค 1	แพ่ง	-	34	34	11	13	2	8
	ผู้บริโภค	-	14	14	11	3	-	-
	อาญา	-	-	-	-	-	-	-
	รวม	-	48	48	22	16	2	8
ศาลแขวงสังกัดภาค 1	แพ่ง	10	127	137	74	38	8	17
	ผู้บริโภค	10	25	35	20	12	3	-
	อาญา	-	2	2	-	1	1	-
	รวม	20	154	174	94	51	12	17
ศาลเยาวชนและครอบครัวสังกัดภาค 1	แพ่ง	-	19	19	11	8	-	-
	อาญา	-	-	-	-	-	-	-
	รวม	-	19	19	11	8	-	-
รวมศาลสังกัดภาค 1	ส่วนแพ่ง	20	219	239	127	74	13	25
	ส่วนอาญา	-	2	2	-	1	1	-
	รวม	20	221	241	127	75	14	25

4.6 สถิติคดีที่เข้าสู่การไกล่เกลี่ยของศาลสังกัดภาค 1 - 9 ประจำปี พ.ศ. 2564
4.6.1 สถิติคดีที่เข้าสู่การไกล่เกลี่ย(ก่อนฟ้อง)ของศาลสังกัดภาค 1 - 9 ประจำปี พ.ศ. 2564

ศาล	ประเภทคดี	คดีที่เข้าสู่ระบบไกล่เกลี่ย			จำหน่ายคดี	ผลการไกล่เกลี่ย		ค้างไป
		ยกมา	รับใหม่	รวม		สำเร็จ	ไม่สำเร็จ	
ศาลสังกัดภาค 2				-				-
ศาลจังหวัดสังกัดภาค 2	แพ่ง	-	24	24	4	14	5	1
	ผู้บริโภค	90	62	152	-	97	47	8
	อาญา	-	3	3	3	-	-	-
	รวม	-	3	3	3	-	-	-
ศาลแขวงสังกัดภาค 2	แพ่ง	1	21	22	-	18	3	1
	ผู้บริโภค	-	15	15	-	14	-	1
	อาญา	-	-	-	-	-	-	-
	รวม	1	36	37	-	32	3	2
ศาลเยาวชนและครอบครัวสังกัดภาค 2	แพ่ง	-	5	5	-	5	-	-
	อาญา	-	1	1	-	-	-	1
	รวม	-	6	6	-	5	-	1
รวมศาลสังกัดภาค 2	ส่วนแพ่ง	91	127	218	4	148	55	11
	ส่วนอาญา	-	4	4	3	-	-	1
	รวม	91	131	222	7	148	55	12

4.6 สถิติคดีที่เข้าสู่การไกล่เกลี่ยของศาลสังกัดภาค 1 - 9 ประจำปี พ.ศ. 2564
4.6.1 สถิติคดีที่เข้าสู่การไกล่เกลี่ย(ก่อนฟ้อง)ของศาลสังกัดภาค 1 - 9 ประจำปี พ.ศ. 2564

ศาล	ประเภทคดี	คดีที่เข้าสู่ระบบไกล่เกลี่ย			จำหน่ายคดี	ผลการไกล่เกลี่ย		ค้างไป
		ยกมา	รับใหม่	รวม		สำเร็จ	ไม่สำเร็จ	
ศาลสังกัดภาค 3				-				-
ศาลจังหวัดสังกัดภาค 3	แพ่ง	4	87	91	27	54	9	1
	ผู้บริโภค	1	23	24	5	18	-	1
	อาญา	-	49	49	2	46	1	-
	รวม	5	159	164	34	118	10	2
ศาลแขวงสังกัดภาค 3	แพ่ง	2	18	20	12	6	-	2
	ผู้บริโภค	30	142	172	29	48	1	94
	อาญา	-	-	-	-	-	-	-
	รวม	32	160	192	41	54	1	96
ศาลเยาวชนและครอบครัวสังกัดภาค 3	แพ่ง	1	11	12	3	6	2	1
	อาญา	-	-	-	-	-	-	-
	รวม	1	11	12	3	6	2	1
รวมศาลสังกัดภาค 3	ส่วนแพ่ง	38	281	319	76	132	12	99
	ส่วนอาญา	-	49	49	2	46	1	-
	รวม	38	330	368	78	178	13	99

4.6 สถิติคดีที่เข้าสู่การไกล่เกลี่ยของศาลสังกัดภาค 1 - 9 ประจำปี พ.ศ. 2564
4.6.1 สถิติคดีที่เข้าสู่การไกล่เกลี่ย(ก่อนฟ้อง)ของศาลสังกัดภาค 1 - 9 ประจำปี พ.ศ. 2564

ศาล	ประเภทคดี	คดีที่เข้าสู่ระบบไกล่เกลี่ย			จำหน่ายคดี	ผลการไกล่เกลี่ย		ค้างไป
		ยกมา	รับใหม่	รวม		สำเร็จ	ไม่สำเร็จ	
ศาลสังกัดภาค 4				-				-
ศาลจังหวัดสังกัดภาค 4	แพ่ง	17	44	61	17	32	6	6
	ผู้บริโภค	3	210	213	14	181	5	13
	อาญา	-	1	1	-	-	-	1
	รวม	20	255	275	31	213	11	20
ศาลแขวงสังกัดภาค 4	แพ่ง	-	2	2	-	2	-	-
	ผู้บริโภค	-	121	121	-	121	-	-
	อาญา	-	3	3	-	-	3	-
	รวม	-	126	126	-	123	3	-
ศาลเยาวชนและครอบครัวสังกัดภาค 4	แพ่ง	2	15	17	2	11	2	2
	อาญา	-	-	-	-	-	-	-
	รวม	2	15	17	2	11	2	2
รวมศาลสังกัดภาค 4	ส่วนแพ่ง	22	392	414	33	347	13	21
	ส่วนอาญา	-	4	4	-	-	3	1
	รวม	22	396	418	33	347	16	22

4.6 สถิติคดีที่เข้าสู่การไกล่เกลี่ยของศาลสังกัดภาค 1 - 9 ประจำปี พ.ศ. 2564
4.6.1 สถิติคดีที่เข้าสู่การไกล่เกลี่ย(ก่อนฟ้อง)ของศาลสังกัดภาค 1 - 9 ประจำปี พ.ศ. 2564

ศาล	ประเภทคดี	คดีที่เข้าสู่ระบบไกล่เกลี่ย			จำหน่ายคดี	ผลการไกล่เกลี่ย		ค้างไป
		ยกมา	รับใหม่	รวม		สำเร็จ	ไม่สำเร็จ	
ศาลสังกัดภาค 5				-				-
ศาลจังหวัดสังกัดภาค 5	แพ่ง	5	53	58	32	19	5	2
	ผู้บริโภค	-	88	88	56	29	-	3
	อาญา	-	2	2	1	1	-	-
	รวม	5	143	148	89	49	5	5
ศาลแขวงสังกัดภาค 5	แพ่ง	-	9	9	-	8	1	-
	ผู้บริโภค	1	12	13	2	9	2	-
	อาญา	-	-	-	-	-	-	-
	รวม	1	21	22	2	17	3	-
ศาลเยาวชนและครอบครัวสังกัดภาค 5	แพ่ง	2	14	16	5	8	1	2
	อาญา	-	1	1	1	-	-	-
	รวม	2	15	17	6	8	1	2
รวมศาลสังกัดภาค 5	ส่วนแพ่ง	8	176	184	95	73	9	7
	ส่วนอาญา	-	3	3	2	1	-	-
	รวม	8	179	187	97	74	9	7

4.6 สถิติคดีที่เข้าสู่การไกล่เกลี่ยของศาลสังกัดภาค 1 - 9 ประจำปี พ.ศ. 2564
4.6.1 สถิติคดีที่เข้าสู่การไกล่เกลี่ย(ก่อนฟ้อง)ของศาลสังกัดภาค 1 - 9 ประจำปี พ.ศ. 2564

ศาล	ประเภทคดี	คดีที่เข้าสู่ระบบไกล่เกลี่ย			จำหน่ายคดี	ผลการไกล่เกลี่ย		ค้างไป
		ยกมา	รับใหม่	รวม		สำเร็จ	ไม่สำเร็จ	
ศาลสังกัดภาค 6				-				-
ศาลจังหวัดสังกัดภาค 6	แพ่ง	2	40	42	7	29	3	3
	ผู้บริโภค	-	28	28	19	2	1	6
	อาญา	-	-	-	-	-	-	-
	รวม	2	68	70	26	31	4	9
ศาลแขวงสังกัดภาค 6	แพ่ง	-	17	17	6	10	-	1
	ผู้บริโภค	2	28	30	28	2	-	-
	อาญา	-	-	-	-	-	-	-
	รวม	2	45	47	34	12	-	1
ศาลเยาวชนและครอบครัวสังกัดภาค 6	แพ่ง	-	10	10	2	8	-	-
	อาญา	-	-	-	-	-	-	-
	รวม	-	10	10	2	8	-	-
รวมศาลสังกัดภาค 6	ส่วนแพ่ง	4	123	127	62	51	4	10
	ส่วนอาญา	-	-	-	-	-	-	-
	รวม	4	123	127	62	51	4	10

4.6 สถิติคดีที่เข้าสู่การไกล่เกลี่ยของศาลสังกัดภาค 1 - 9 ประจำปี พ.ศ. 2564
4.6.1 สถิติคดีที่เข้าสู่การไกล่เกลี่ย(ก่อนฟ้อง)ของศาลสังกัดภาค 1 - 9 ประจำปี พ.ศ. 2564

ศาล	ประเภทคดี	คดีที่เข้าสู่ระบบไกล่เกลี่ย			จำหน่ายคดี	ผลการไกล่เกลี่ย		ค้างไป
		ยกมา	รับใหม่	รวม		สำเร็จ	ไม่สำเร็จ	
ศาลสังกัดภาค 7				-				-
ศาลจังหวัดสังกัดภาค 7	แพ่ง	3	53	56	13	19	20	4
	ผู้บริโภค	-	23	23	23	-	-	-
	อาญา	-	2	2	1	1	-	-
	รวม	3	78	81	37	20	20	4
ศาลแขวงสังกัดภาค 7	แพ่ง	1	8	9	-	7	1	1
	ผู้บริโภค	-	11	11	5	3	3	-
	อาญา	-	-	-	-	-	-	-
	รวม	1	19	20	5	10	4	1
ศาลเยาวชนและครอบครัวสังกัดภาค 7	แพ่ง	-	9	9	1	5	1	2
	อาญา	-	-	-	-	-	-	-
	รวม	-	9	9	1	5	1	2
รวมศาลสังกัดภาค 7	ส่วนแพ่ง	4	104	108	42	34	25	7
	ส่วนอาญา	-	2	2	1	1	-	-
	รวม	4	106	110	43	35	25	7

4.6 สถิติคดีที่เข้าสู่การไกล่เกลี่ยของศาลสังกัดภาค 1 - 9 ประจำปี พ.ศ. 2564
4.6.1 สถิติคดีที่เข้าสู่การไกล่เกลี่ย(ก่อนฟ้อง)ของศาลสังกัดภาค 1 - 9 ประจำปี พ.ศ. 2564

ศาล	ประเภทคดี	คดีที่เข้าสู่ระบบไกล่เกลี่ย			จำหน่ายคดี	ผลการไกล่เกลี่ย		ค้างไป
		ยกมา	รับใหม่	รวม		สำเร็จ	ไม่สำเร็จ	
ศาลสังกัดภาค 8				-				-
ศาลจังหวัดสังกัดภาค 8	แพ่ง	9	21	30	8	10	3	9
	ผู้บริโภค	-	19	19	7	2	-	10
	อาญา	-	-	-	-	-	-	-
	รวม	9	40	49	15	12	3	19
ศาลแขวงสังกัดภาค 8	แพ่ง	1	11	12	1	10	1	-
	ผู้บริโภค	-	30	30	1	10	-	19
	อาญา	-	-	-	-	-	-	-
	รวม	1	41	42	2	20	1	19
ศาลเยาวชนและครอบครัวสังกัดภาค 8	แพ่ง	2	7	9	3	4	1	1
	อาญา	-	-	-	-	-	-	-
	รวม	2	7	9	3	4	1	1
รวมศาลสังกัดภาค 8	ส่วนแพ่ง	12	88	100	20	36	5	39
	ส่วนอาญา	-	-	-	-	-	-	-
	รวม	12	88	100	20	36	5	39

4.6 สถิติคดีที่เข้าสู่การไกล่เกลี่ยของศาลสังกัดภาค 1 - 9 ประจำปี พ.ศ. 2564
4.6.1 สถิติคดีที่เข้าสู่การไกล่เกลี่ย(ก่อนฟ้อง)ของศาลสังกัดภาค 1 - 9 ประจำปี พ.ศ. 2564

ศาล	ประเภทคดี	คดีที่เข้าสู่ระบบไกล่เกลี่ย			จำหน่ายคดี	ผลการไกล่เกลี่ย		ค้างไป
		ยกมา	รับใหม่	รวม		สำเร็จ	ไม่สำเร็จ	
ศาลสังกัดภาค 9				-				-
ศาลจังหวัดสังกัดภาค 9	แพ่ง	1	9	10	1	9	-	-
	ผู้บริโภค	-	27	27	8	4	-	15
	อาญา			-				-
	รวม	1	36	37	9	13	-	15
ศาลแขวงสังกัดภาค 9	แพ่ง	-	4	4	1	3	-	-
	ผู้บริโภค	-	13	13	1	12	-	-
	อาญา			-				-
	รวม	-	17	17	2	15	-	-
ศาลเยาวชนและครอบครัวสังกัดภาค 9	แพ่ง	-	21	21	-	19	1	1
	อาญา	-	4	4	-	4	-	-
	รวม	-	25	25	-	23	1	1
รวมศาลสังกัดภาค 9	ส่วนแพ่ง	1	74	75	11	47	1	16
	ส่วนอาญา	-	4	4	-	4	-	-
	รวม	1	78	79	11	51	1	16

4.6 สถิติคดีที่เข้าสู่การไกล่เกลี่ยของศาลสังกัดภาค 1 - 9 ประจำปี พ.ศ. 2564

4.6.2 สถิติคดีที่เข้าสู่การไกล่เกลี่ย(หลังฟ้อง)ของศาลสังกัดภาค 1 - 9 ประจำปี พ.ศ. 2564

ศาล	ประเภทคดี	คดีที่เข้าสู่ระบบไกล่เกลี่ย			จำหน่ายคดี	ผลการไกล่เกลี่ย		ค้างไป
		ยกมา	รับใหม่	รวม		สำเร็จ	ไม่สำเร็จ	
ศาลจังหวัดสังกัดภาค 1 - 9	แพ่ง	589	14,799	15,388	849	11,676	1,993	870
	ผู้บริโภค	1,470	90,100	91,570	4,761	82,807	2,400	1,602
	อาญา	116	2,399	2,515	99	1,766	489	161
	รวม	2,175	107,298	109,473	5,709	96,249	4,882	2,633
ศาลแขวงสังกัดภาค 1 - 9	แพ่ง	121	7,934	8,055	196	7,238	470	151
	ผู้บริโภค	351	56,316	56,667	943	53,966	1,413	345
	อาญา	57	3,517	3,574	257	2,516	572	229
	รวม	529	67,767	68,296	1,396	63,720	2,455	725
ศาลเยาวชนและครอบครัวสังกัดภาค 1 - 9	แพ่ง	141	4,470	4,611	178	3,063	1,102	268
	อาญา	1	258	259	8	207	42	2
	รวม	142	4,728	4,870	186	3,270	1,144	270
รวมศาลสังกัดภาค 1 - 9	ส่วนแพ่ง	2,672	173,619	176,291	6,927	158,750	7,378	3,236
	ส่วนอาญา	174	6,174	6,348	364	4,489	1,103	392
	รวม	2,846	179,793	182,639	7,291	163,239	8,481	3,628

4.6 สถิติคดีที่เข้าสู่การไกล่เกลี่ยของศาลสังกัดภาค 1 - 9 ประจำปี พ.ศ. 2564

4.6.2 สถิติคดีที่เข้าสู่การไกล่เกลี่ย(หลังฟ้อง)ของศาลสังกัดภาค 1 - 9 ประจำปี พ.ศ. 2564

ศาล	ประเภทคดี	คดีที่เข้าสู่ระบบไกล่เกลี่ย			จำหน่ายคดี	ผลการไกล่เกลี่ย		ค้างไป
		ยกมา	รับใหม่	รวม		สำเร็จ	ไม่สำเร็จ	
ศาลสังกัดภาค 1				-				-
ศาลจังหวัดสังกัดภาค 1	แพ่ง	139	1,421	1,560	33	785	549	193
	ผู้บริโภค	492	5,785	6,277	200	5,087	526	464
	อาญา	47	238	285	16	127	84	58
	รวม	678	7,444	8,122	249	5,999	1,159	715
ศาลแขวงสังกัดภาค 1	แพ่ง	65	2,695	2,760	122	2,485	116	37
	ผู้บริโภค	161	14,168	14,329	259	13,887	142	41
	อาญา	43	1,923	1,966	210	1,390	257	109
	รวม	269	18,786	19,055	591	17,762	515	187
ศาลเยาวชนและครอบครัวสังกัดภาค 1	แพ่ง	15	566	581	20	343	180	38
	อาญา	1	25	26	3	15	7	1
	รวม	16	591	607	23	358	187	39
รวมศาลสังกัดภาค 1	ส่วนแพ่ง	872	24,635	25,507	634	22,587	1,513	773
	ส่วนอาญา	91	2,186	2,277	229	1,532	348	168
	รวม	963	26,821	27,784	863	24,119	1,861	941

4.6 สถิติคดีที่เข้าสู่การไกล่เกลี่ยของศาลสังกัดภาค 1 - 9 ประจำปี พ.ศ. 2564
4.6.2 สถิติคดีที่เข้าสู่การไกล่เกลี่ย(หลังฟ้อง)ของศาลสังกัดภาค 1 - 9 ประจำปี พ.ศ. 2564

ศาล	ประเภทคดี	คดีที่เข้าสู่ระบบไกล่เกลี่ย			จำหน่ายคดี	ผลการไกล่เกลี่ย		ค้างไป
		ยกมา	รับใหม่	รวม		สำเร็จ	ไม่สำเร็จ	
ศาลสังกัดภาค 2				-				-
ศาลจังหวัดสังกัดภาค 2	แพ่ง	142	1,656	1,798	53	1,216	352	177
	ผู้บริโภค	32	8,276	8,308	27	7,901	319	61
	อาญา	13	181	194	6	120	56	12
	รวม	13	181	194	6	120	56	12
ศาลแขวงสังกัดภาค 2	แพ่ง	7	834	841	4	741	85	11
	ผู้บริโภค	40	5,638	5,678	37	5,366	278	3
	อาญา	1	252	253	1	195	53	4
	รวม	48	6,724	6,772	42	6,302	416	12
ศาลเยาวชนและครอบครัวสังกัดภาค 2	แพ่ง	7	541	548	9	421	99	19
	อาญา	-	25	25	-	22	3	-
	รวม	7	566	573	9	443	102	19
รวมศาลสังกัดภาค 2	ส่วนแพ่ง	228	16,945	17,173	130	15,645	1,133	265
	ส่วนอาญา	14	458	472	7	337	112	16
	รวม	242	17,403	17,645	137	15,982	1,245	281

4.6 สถิติคดีที่เข้าสู่การไกล่เกลี่ยของศาลสังกัดภาค 1 - 9 ประจำปี พ.ศ. 2564

4.6.2 สถิติคดีที่เข้าสู่การไกล่เกลี่ย(หลังฟ้อง)ของศาลสังกัดภาค 1 - 9 ประจำปี พ.ศ. 2564

ศาล	ประเภทคดี	คดีที่เข้าสู่ระบบไกล่เกลี่ย			จำนวนคดี	ผลการไกล่เกลี่ย		ค้างไป
		ยกมา	รับใหม่	รวม		สำเร็จ	ไม่สำเร็จ	
ศาลสังกัดภาค 3				-				-
ศาลจังหวัดสังกัดภาค 3	แพ่ง	40	2,225	2,265	19	1,936	227	83
	ผู้บริโภค	51	21,090	21,141	211	20,558	261	111
	อาญา	14	418	432	3	331	67	31
	รวม	105	23,733	23,838	233	22,825	555	225
ศาลแขวงสังกัดภาค 3	แพ่ง	3	975	978	-	960	18	-
	ผู้บริโภค	-	7,627	7,627	-	7,597	8	22
	อาญา	-	100	100	2	90	8	-
	รวม	3	8,702	8,705	2	8,647	34	22
ศาลเยาวชนและครอบครัวสังกัดภาค 3	แพ่ง	24	533	557	13	362	129	53
	อาญา	-	12	12	-	12	-	-
	รวม	24	545	569	13	374	129	53
รวมศาลสังกัดภาค 3	ส่วนแพ่ง	118	32,450	32,568	243	31,413	643	269
	ส่วนอาญา	14	530	544	5	433	75	31
	รวม	132	32,980	33,112	248	31,846	718	300

4.6 สถิติคดีที่เข้าสู่การไกล่เกลี่ยของศาลสังกัดภาค 1 - 9 ประจำปี พ.ศ. 2564

4.6.2 สถิติคดีที่เข้าสู่การไกล่เกลี่ย(หลังฟ้อง)ของศาลสังกัดภาค 1 - 9 ประจำปี พ.ศ. 2564

ศาล	ประเภทคดี	คดีที่เข้าสู่ระบบไกล่เกลี่ย			จำหน่ายคดี	ผลการไกล่เกลี่ย		ค้างไป
		ยกมา	รับใหม่	รวม		สำเร็จ	ไม่สำเร็จ	
ศาลสังกัดภาค 4				-				-
ศาลจังหวัดสังกัดภาค 4	แพ่ง	29	3,418	3,447	276	2,845	295	31
	ผู้บริโภค	460	14,603	15,063	207	14,172	282	402
	อาญา	10	477	487	17	363	97	10
	รวม	499	18,498	18,997	500	17,380	674	443
ศาลแขวงสังกัดภาค 4	แพ่ง	-	610	610	-	606	4	-
	ผู้บริโภค	12	4,911	4,923	-	4,899	24	-
	อาญา	-	181	181	6	86	5	84
	รวม	12	5,702	5,714	6	5,591	33	84
ศาลเยาวชนและครอบครัวสังกัดภาค 4	แพ่ง	7	748	755	5	543	192	15
	อาญา	-	23	23	-	21	2	-
	รวม	7	771	778	5	564	194	15
รวมศาลสังกัดภาค 4	ส่วนแพ่ง	508	24,290	24,798	488	23,065	797	448
	ส่วนอาญา	10	681	691	23	470	104	94
	รวม	518	24,971	25,489	511	23,535	901	542

4.6 สถิติคดีที่เข้าสู่การไกล่เกลี่ยของศาลสังกัดภาค 1 - 9 ประจำปี พ.ศ. 2564

4.6.2 สถิติคดีที่เข้าสู่การไกล่เกลี่ย(หลังฟ้อง)ของศาลสังกัดภาค 1 - 9 ประจำปี พ.ศ. 2564

ศาล	ประเภทคดี	คดีที่เข้าสู่ระบบไกล่เกลี่ย			จำหน่ายคดี	ผลการไกล่เกลี่ย		ค้างไป
		ยกมา	รับใหม่	รวม		สำเร็จ	ไม่สำเร็จ	
ศาลสังกัดภาค 5				-				-
ศาลจังหวัดสังกัดภาค 5	แพ่ง	23	1,213	1,236	22	1,039	137	38
	ผู้บริโภค	100	7,717	7,817	337	7,207	233	40
	อาญา	8	184	192	4	132	40	16
	รวม	131	9,114	9,245	363	8,378	410	94
ศาลแขวงสังกัดภาค 5	แพ่ง	2	393	395	2	369	22	2
	ผู้บริโภค	7	3,628	3,635	6	3,562	53	14
	อาญา	3	201	204	16	136	50	2
	รวม	12	4,222	4,234	24	4,067	125	18
ศาลเยาวชนและครอบครัวสังกัดภาค 5	แพ่ง	8	537	545	18	380	135	12
	อาญา	-	48	48	5	34	8	1
	รวม	8	585	593	23	414	143	13
รวมศาลสังกัดภาค 5	ส่วนแพ่ง	140	13,488	13,628	385	12,557	580	106
	ส่วนอาญา	11	433	444	25	302	98	19
	รวม	151	13,921	14,072	410	12,859	678	125

4.6 สถิติคดีที่เข้าสู่การไกล่เกลี่ยของศาลสังกัดภาค 1 - 9 ประจำปี พ.ศ. 2564
4.6.2 สถิติคดีที่เข้าสู่การไกล่เกลี่ย(หลังฟ้อง)ของศาลสังกัดภาค 1 - 9 ประจำปี พ.ศ. 2564

ศาล	ประเภทคดี	คดีที่เข้าสู่ระบบไกล่เกลี่ย			จำหน่ายคดี	ผลการไกล่เกลี่ย		ค้างไป
		ยกมา	รับใหม่	รวม		สำเร็จ	ไม่สำเร็จ	
ศาลสังกัดภาค 6				-				-
ศาลจังหวัดสังกัดภาค 6	แพ่ง	25	1,198	1,223	7	1,048	138	30
	ผู้บริโภค	12	9,375	9,387	5	9,283	76	23
	อาญา	5	302	307	12	224	68	3
	รวม	42	10,875	10,917	24	10,555	282	56
ศาลแขวงสังกัดภาค 6	แพ่ง	1	176	177	-	154	23	-
	ผู้บริโภค	9	2,209	2,218	-	2,115	70	33
	อาญา	3	276	279	-	210	68	1
	รวม	13	2,661	2,674	-	2,479	161	34
ศาลเยาวชนและครอบครัวสังกัดภาค 6	แพ่ง	7	440	447	54	273	90	30
	อาญา	-	61	61	-	56	5	-
	รวม	7	501	508	54	329	95	30
รวมศาลสังกัดภาค 6	ส่วนแพ่ง	54	13,398	13,452	66	12,873	397	116
	ส่วนอาญา	8	639	647	12	490	141	4
	รวม	62	14,037	14,099	78	13,363	538	120

4.6 สถิติคดีที่เข้าสู่การไกล่เกลี่ยของศาลสังกัดภาค 1 - 9 ประจำปี พ.ศ. 2564

4.6.2 สถิติคดีที่เข้าสู่การไกล่เกลี่ย(หลังฟ้อง)ของศาลสังกัดภาค 1 - 9 ประจำปี พ.ศ. 2564

ศาล	ประเภทคดี	คดีที่เข้าสู่ระบบไกล่เกลี่ย			จำหน่ายคดี	ผลการไกล่เกลี่ย		ค้างไป
		ยกมา	รับใหม่	รวม		สำเร็จ	ไม่สำเร็จ	
ศาลสังกัดภาค 7				-				-
ศาลจังหวัดสังกัดภาค 7	แพ่ง	67	1,283	1,350	69	1,094	99	88
	ผู้บริโภค	56	6,333	6,389	238	6,036	30	85
	อาญา	4	417	421	11	350	44	16
	รวม	127	8,033	8,160	318	7,480	173	189
ศาลแขวงสังกัดภาค 7	แพ่ง	21	572	593	-	442	87	64
	ผู้บริโภค	36	4,034	4,070	1	3,770	234	65
	อาญา	6	232	238	2	151	71	14
	รวม	63	4,838	4,901	3	4,363	392	143
ศาลเยาวชนและครอบครัวสังกัดภาค 7	แพ่ง	64	388	452	56	250	60	86
	อาญา	-	12	12	-	9	3	-
	รวม	64	400	464	56	259	63	86
รวมศาลสังกัดภาค 7	ส่วนแพ่ง	244	12,610	12,854	364	11,592	510	388
	ส่วนอาญา	10	661	671	13	510	118	30
	รวม	254	13,271	13,525	377	12,102	628	418

4.6 สถิติคดีที่เข้าสู่การไกล่เกลี่ยของศาลสังกัดภาค 1 - 9 ประจำปี พ.ศ. 2564

4.6.2 สถิติคดีที่เข้าสู่การไกล่เกลี่ย(หลังฟ้อง)ของศาลสังกัดภาค 1 - 9 ประจำปี พ.ศ. 2564

ศาล	ประเภทคดี	คดีที่เข้าสู่ระบบไกล่เกลี่ย			จำหน่ายคดี	ผลการไกล่เกลี่ย		ค้างไป
		ยกมา	รับใหม่	รวม		สำเร็จ	ไม่สำเร็จ	
ศาลสังกัดภาค 8				-				-
ศาลจังหวัดสังกัดภาค 8	แพ่ง	111	1,670	1,781	368	1,080	134	199
	ผู้บริโภค	234	10,884	11,118	3,355	7,226	186	351
	อาญา	14	112	126	29	65	19	13
	รวม	359	12,666	13,025	3,752	8,371	339	563
ศาลแขวงสังกัดภาค 8	แพ่ง	16	1,139	1,155	68	951	99	37
	ผู้บริโภค	67	9,652	9,719	613	8,423	526	157
	อาญา	1	302	303	20	208	60	15
	รวม	84	11,093	11,177	701	9,582	685	209
ศาลเยาวชนและครอบครัวสังกัดภาค 8	แพ่ง	7	416	423	3	274	133	13
	อาญา	-	-	-	-	-	-	-
	รวม	7	416	423	3	274	133	13
รวมศาลสังกัดภาค 8	ส่วนแพ่ง	435	23,761	24,196	4,407	17,954	1,078	757
	ส่วนอาญา	15	414	429	49	273	79	28
	รวม	450	24,175	24,625	4,456	18,227	1,157	785

4.6 สถิติคดีที่เข้าสู่การไกล่เกลี่ยของศาลสังกัดภาค 1 - 9 ประจำปี พ.ศ. 2564

4.6.2 สถิติคดีที่เข้าสู่การไกล่เกลี่ย(หลังฟ้อง)ของศาลสังกัดภาค 1 - 9 ประจำปี พ.ศ. 2564

ศาล	ประเภทคดี	คดีที่เข้าสู่ระบบไกล่เกลี่ย			จำหน่ายคดี	ผลการไกล่เกลี่ย		ค้างไป
		ยกมา	รับใหม่	รวม		สำเร็จ	ไม่สำเร็จ	
ศาลสังกัดภาค 9				-				-
ศาลจังหวัดสังกัดภาค 9	แพ่ง	13	715	728	2	633	62	31
	ผู้บริโภค	33	6,037	6,070	181	5,337	487	65
	อาญา	1	70	71	1	54	14	2
	รวม	47	6,822	6,869	184	6,024	563	98
ศาลแขวงสังกัดภาค 9	แพ่ง	6	540	546	-	530	16	-
	ผู้บริโภค	19	4,449	4,468	27	4,347	78	16
	อาญา	-	50	50	-	50	-	-
	รวม	25	5,039	5,064	27	4,927	94	16
ศาลเยาวชนและครอบครัวสังกัดภาค 9	แพ่ง	2	301	303	-	217	84	2
	อาญา	-	52	52	-	38	14	-
	รวม	2	353	355	-	255	98	2
รวมศาลสังกัดภาค 9	ส่วนแพ่ง	73	12,042	12,115	210	11,064	727	114
	ส่วนอาญา	1	172	173	1	142	28	2
	รวม	74	12,214	12,288	211	11,206	755	116

4.7 สถิติแสดงจำนวนการสืบพยานของศาลสังกัดภาค 1 - 9 ประจำปี พ.ศ. 2564

ศาล	ประเภทคดี	สืบพยานทั่วไป		สืบพยานผ่านจอภาพ	รวม	
		จำนวนปาก	จำนวนหน้ากระดาษ		จำนวนปาก	จำนวนหน้ากระดาษ
ศาลจังหวัดสังกัดภาค 1 - 9	แพ่ง	111,721	339,052	1,927	113,648	339,052
	ผู้บริโภคร	65,914	326,684	2,045	67,959	326,684
	สิ่งแวดล้อม	205	1,100	-	205	1,100
	อาญา	49,110	258,663	1,033	50,143	258,663
	นักทองเทียว(อาญา)	21	204	-	21	204
	รวม		226,971	925,703	5,005	231,976
ศาลแขวงสังกัดภาค 1 - 9	แพ่ง	8,798	39,168	144	8,942	39,168
	ผู้บริโภคร	22,295	113,692	529	22,824	113,692
	สิ่งแวดล้อม	23	128	-	23	128
	อาญา	7,432	41,956	68	7,500	41,956
	นักทองเทียว(อาญา)	3	9	-	3	9
	รวม		38,551	194,953	741	39,292
ศาลเยาวชนและครอบครัวสังกัดภาค 1 - 9	แพ่ง	10,480	31,848	-	10,480	31,848
	อาญา	1,974	8,398	-	1,974	8,398
	รวม	12,454	40,246	-	12,454	40,246
รวมศาลสังกัดภาค 1 - 9		277,976	1,160,902	5,746	283,722	1,160,902

4.7 สถิติแสดงจำนวนการสืบพยานของศาลสังกัดภาค 1 - 9 ประจำปี พ.ศ. 2564

ศาล	ประเภทคดี	สืบพยานทั่วไป		สืบพยานผ่านจอภาพ	รวม	
		จำนวนปาก	จำนวนหน้ากระดาษ		จำนวนปาก	จำนวนหน้ากระดาษ
ศาลสังกัดภาค 1						
ศาลจังหวัดสังกัดภาค 1	แพ่ง	9,645	34,285	-	9,645	34,285
	ผู้บริโภค	3,963	20,865	10	3,973	20,865
	สิ่งแวดล้อม	8	52	-	8	52
	อาญา	4,726	22,718	6	4,732	22,718
	รวม	18,342	77,920	16	18,358	77,920
ศาลแขวงสังกัดภาค 1	แพ่ง	3,140	14,088	38	3,178	14,088
	ผู้บริโภค	4,325	21,886	256	4,581	21,886
	สิ่งแวดล้อม	-	-	-	-	-
	อาญา	3,229	17,245	39	3,268	17,245
	นักท่องเที่ยว(อาญา)	-	-	-	-	-
รวม	10,694	53,219	333	11,027	53,219	
ศาลเยาวชนและครอบครัวสังกัดภาค 1	แพ่ง	1,496	4,448	-	1,496	4,448
	อาญา	173	691	-	173	691
	รวม	1,669	5,139	-	1,669	5,139
รวมศาลสังกัดภาค 1		30,705	136,278	349	31,054	136,278

4.7 สถิติแสดงจำนวนการสืบพยานของศาลสังกัดภาค 1 - 9 ประจำปี พ.ศ. 2564

ศาล	ประเภทคดี	สืบพยานทั่วไป		สืบพยานผ่านจอภาพ	รวม	
		จำนวนปาก	จำนวนหน้ากระดาษ		จำนวนปาก	จำนวนหน้ากระดาษ
ศาลสังกัดภาค 2						
ศาลจังหวัดสังกัดภาค 2	แพ่ง	8,321	28,271	4	8,325	28,271
	ผู้บริโภค	5,268	26,224	-	5,268	26,224
	สิ่งแวดล้อม	43	198	-	43	198
	อาญา	3,655	20,041	8	3,663	20,041
	นักท่องเที่ยว(อาญา)	-	-	-	-	-
	รวม	17,287	74,734	12	17,299	74,734
ศาลแขวงสังกัดภาค 2	แพ่ง	1,016	4,388	-	1,016	4,388
	ผู้บริโภค	1,856	8,624	-	1,856	8,624
	สิ่งแวดล้อม	-	-	-	-	-
	อาญา	620	3,104	1	621	3,104
	นักท่องเที่ยว(อาญา)	3	9	-	3	9
	รวม	3,495	16,125	1	3,496	16,125
ศาลเยาวชนและครอบครัวสังกัดภาค 2	แพ่ง	1,448	4,182	-	1,448	4,182
	อาญา	242	825	-	242	825
	รวม	1,690	5,007	-	1,690	5,007
รวมศาลสังกัดภาค 2		22,472	95,866	13	22,485	95,866

4.7 สถิติแสดงจำนวนการสืบพยานของศาลสังกัดภาค 1 - 9 ประจำปี พ.ศ. 2564

ศาล	ประเภทคดี	สืบพยานทั่วไป		สืบพยานผ่านจอภาพ	รวม	
		จำนวนปาก	จำนวนหน้ากระดาษ		จำนวนปาก	จำนวนหน้ากระดาษ
ศาลสังกัดภาค 3						
ศาลจังหวัดสังกัดภาค 3	แพ่ง	18,420	50,878	2	18,422	50,878
	ผู้บริโภครวม	11,538	58,029	19	11,557	58,029
	สิ่งแวดล้อม	64	328	-	64	328
	อาญา	6,665	34,541	11	6,676	34,541
	รวม	36,687	143,776	32	36,719	143,776
ศาลแขวงสังกัดภาค 3	แพ่ง	661	2,939	-	661	2,939
	ผู้บริโภครวม	2,880	11,912	78	2,958	11,912
	สิ่งแวดล้อม	-	-	-	-	-
	อาญา	550	2,973	-	550	2,973
	รวม	4,091	17,824	78	4,169	17,824
ศาลเยาวชนและครอบครัวสังกัดภาค 3	แพ่ง	1,306	3,800	-	1,306	3,800
	อาญา	366	1,464	-	366	1,464
	รวม	1,672	5,264	-	1,672	5,264
รวมศาลสังกัดภาค 3		42,450	166,864	110	42,560	166,864

4.7 สถิติแสดงจำนวนการสืบพยานของศาลสังกัดภาค 1 - 9 ประจำปี พ.ศ. 2564

ศาล	ประเภทคดี	สืบพยานทั่วไป		สืบพยานผ่านจอภาพ	รวม	
		จำนวนปาก	จำนวนหน้ากระดาษ		จำนวนปาก	จำนวนหน้ากระดาษ
ศาลสังกัดภาค 4						
ศาลจังหวัดสังกัดภาค 4	แพ่ง	23,750	67,212	109	23,859	67,212
	ผู้บริโภครวม	16,679	78,261	433	17,112	78,261
	สิ่งแวดล้อม	57	355	-	57	355
	อาญา	8,259	42,108	112	8,371	42,108
	รวม	48,745	187,936	654	49,399	187,936
ศาลแขวงสังกัดภาค 4	แพ่ง	885	3,460	77	962	3,460
	ผู้บริโภครวม	3,043	16,202	131	3,174	16,202
	สิ่งแวดล้อม	-	-	-	-	-
	อาญา	537	3,029	28	565	3,029
	รวม	4,465	22,691	236	4,701	22,691
ศาลเยาวชนและครอบครัวสังกัดภาค 4	แพ่ง	1,697	4,810	-	1,697	4,810
	อาญา	311	1,320	-	311	1,320
	รวม	2,008	6,130	-	2,008	6,130
รวมศาลสังกัดภาค 4		55,218	216,757	890	56,108	216,757

4.7 สถิติแสดงจำนวนการสืบพยานของศาลสังกัดภาค 1 - 9 ประจำปี พ.ศ. 2564

ศาล	ประเภทคดี	สืบพยานทั่วไป		สืบพยานผ่านจอภาพ	รวม	
		จำนวนปาก	จำนวนหน้ากระดาษ		จำนวนปาก	จำนวนหน้ากระดาษ
ศาลสังกัดภาค 5						
ศาลจังหวัดสังกัดภาค 5	แพ่ง	18,420	50,878	2	18,422	50,878
	ผู้บริโภค	3,822	20,544	21	3,843	20,544
	สิ่งแวดล้อม	-	-	-	-	-
	อาญา	4,248	20,419	3	4,251	20,419
	รวม	26,490	91,841	26	26,516	91,841
ศาลแขวงสังกัดภาค 5	แพ่ง	584	3,276	-	584	3,276
	ผู้บริโภค	1,750	16,061	-	1,750	16,061
	สิ่งแวดล้อม	23	128	-	23	128
	อาญา	515	4,049	-	515	4,049
	นักท่องเที่ยง(อาญา)	-	-	-	-	-
	รวม	2,872	23,514	-	2,872	23,514
ศาลเยาวชนและครอบครัวสังกัดภาค 5	แพ่ง	1,115	3,829	-	1,115	3,829
	อาญา	132	554	-	132	554
	รวม	1,247	4,383	-	1,247	4,383
รวมศาลสังกัดภาค 5		30,609	119,738	26	30,635	119,738

4.7 สถิติแสดงจำนวนการสืบพยานของศาลสังกัดภาค 1 - 9 ประจำปี พ.ศ. 2564

ศาล	ประเภทคดี	สืบพยานทั่วไป		สืบพยานผ่านจอภาพ	รวม	
		จำนวนปาก	จำนวนหน้ากระดาษ		จำนวนปาก	จำนวนหน้ากระดาษ
ศาลสังกัดภาค 6						
ศาลจังหวัดสังกัดภาค 6	แพ่ง	9,589	26,243	1,249	10,838	26,243
	ผู้บริโภคร	6,925	36,686	513	7,438	36,686
	สิ่งแวดล้อม	7	30	-	7	30
	อาญา	4,421	22,553	280	4,701	22,553
	นักทองเทียว(อาญา)	-	-	-	-	-
	รวม	20,942	85,512	2,042	22,984	85,512
ศาลแขวงสังกัดภาค 6	แพ่ง	254	1,018	-	254	1,018
	ผู้บริโภคร	1,690	8,449	-	1,690	8,449
	สิ่งแวดล้อม	-	-	-	-	-
	อาญา	230	1,249	-	230	1,249
	รวม	2,174	10,716	-	2,174	10,716
ศาลเยาวชนและครอบครัวสังกัดภาค 6	แพ่ง	1,224	3,621	-	1,224	3,621
	อาญา	224	1,070	-	224	1,070
	รวม	1,448	4,691	-	1,448	4,691
รวมศาลสังกัดภาค 6		24,564	100,919	2,042	26,606	100,919

4.7 สถิติแสดงจำนวนการสืบพยานของศาลสังกัดภาค 1 - 9 ประจำปี พ.ศ. 2564

ศาล	ประเภทคดี	สืบพยานทั่วไป		สืบพยานผ่านจอภาพ	รวม	
		จำนวนปาก	จำนวนหน้ากระดาษ		จำนวนปาก	จำนวนหน้ากระดาษ
ศาลสังกัดภาค 7						
ศาลจังหวัดสังกัดภาค 7	แพ่ง	10,819	37,786	96	10,915	37,786
	ผู้บริโภคร	7,294	33,577	362	7,656	33,577
	สิ่งแวดล้อม	18	88	-	18	88
	อาญา	6,079	37,946	18	6,097	37,946
	นักทองเทียว(อาญา)	-	-	-	-	-
	รวม	24,210	109,397	476	24,686	109,397
ศาลแขวงสังกัดภาค 7	แพ่ง	717	2,737	23	740	2,737
	ผู้บริโภคร	2,161	9,240	64	2,225	9,240
	สิ่งแวดล้อม	-	-	-	-	-
	อาญา	462	2,349	-	462	2,349
	รวม	3,340	14,326	87	3,427	14,326
ศาลเยาวชนและครอบครัวสังกัดภาค 7	แพ่ง	832	2,557	-	832	2,557
	อาญา	129	587	-	129	587
	รวม	961	3,144	-	961	3,144
รวมศาลสังกัดภาค 7		28,511	126,867	563	29,074	126,867

4.7 สถิติแสดงจำนวนการสืบพยานของศาลสังกัดภาค 1 - 9 ประจำปี พ.ศ. 2564

ศาล	ประเภทคดี	สืบพยานทั่วไป		สืบพยานผ่านจอภาพ	รวม	
		จำนวนปาก	จำนวนหน้ากระดาษ		จำนวนปาก	จำนวนหน้ากระดาษ
ศาลสังกัดภาค 8						
ศาลจังหวัดสังกัดภาค 8	แพ่ง	7,633	29,659	180	7,813	29,659
	ผู้บริโภค	6,902	37,767	325	7,227	37,767
	สิ่งแวดล้อม	6	37	-	6	37
	อาญา	6,188	37,205	195	6,383	37,205
	นักทอ่งเที่ยว(อาญา)	21	204	-	21	204
	รวม	20,750	104,872	700	21,450	104,872
ศาลแขวงสังกัดภาค 8	แพ่ง	1,002	4,779	6	1,008	4,779
	ผู้บริโภค	3,039	14,774	-	3,039	14,774
	สิ่งแวดล้อม	-	-	-	-	-
	อาญา	994	6,053	-	994	6,053
	นักทอ่งเที่ยว(อาญา)	-	-	-	-	-
	รวม	5,035	25,606	6	5,041	25,606
ศาลเยาวชนและครอบครัวสังกัดภาค 8	แพ่ง	935	3,158	-	935	3,158
	อาญา	207	872	-	207	872
	รวม	1,142	4,030	-	1,142	4,030
รวมศาลสังกัดภาค 8		26,927	134,508	706	27,633	134,508

4.7 สถิติแสดงจำนวนการสืบพยานของศาลสังกัดภาค 1 - 9 ประจำปี พ.ศ. 2564

ศาล	ประเภทคดี	สืบพยานทั่วไป		สืบพยานผ่านจอภาพ	รวม	
		จำนวนปาก	จำนวนหน้ากระดาษ		จำนวนปาก	จำนวนหน้ากระดาษ
ศาลสังกัดภาค 9						
ศาลจังหวัดสังกัดภาค 9	แพ่ง	5,124	13,840	285	5,409	13,840
	ผู้บริโภคร	3,523	14,731	362	3,885	14,731
	สิ่งแวดล้อม	2	12	-	2	12
	อาญา	4,869	21,132	400	5,269	21,132
	รวม	13,518	49,715	1,047	14,565	49,715
ศาลแขวงสังกัดภาค 9	แพ่ง	539	2,483	-	539	2,483
	ผู้บริโภคร	1,551	6,544	-	1,551	6,544
	สิ่งแวดล้อม	-	-	-	-	-
	อาญา	295	1,905	-	295	1,905
	รวม	2,385	10,932	-	2,385	10,932
ศาลเยาวชนและครอบครัวสังกัดภาค 9	แพ่ง	427	1,443	-	427	1,443
	อาญา	190	1,015	-	190	1,015
	รวม	617	2,458	-	617	2,458
รวมศาลสังกัดภาค 9		16,520	63,105	1,047	17,567	63,105

4.8 จำนวนข้อหาคดีแพ่งที่ขึ้นสู่การพิจารณาและพิพากษาเสร็จไปสูงสุด 5 อันดับ ของศาลสังกัดภาค 1 - 9 ประจำปี พ.ศ. 2564

ศาล	อันดับที่	ข้อหาแพ่งที่ขึ้นสู่การพิจารณา	จำนวน	ร้อยละ	ข้อหาแพ่งที่พิพากษาเสร็จไป	จำนวน	ร้อยละ
ศาลสังกัดภาค 1	1	ละเมิด	9,621	17.42	ขอจัดการมรดก	8,960	21.54
	2	ขอจัดการมรดก	9,528	17.25	ละเมิด	7,046	16.94
	3	รับช่วงสิทธิ	5,865	10.62	รับช่วงสิทธิ	4,671	11.23
	4	ประกันวินาศภัย ประกันภัยค้ำจุน	3,568	6.46	ประกันวินาศภัย ประกันภัยค้ำจุน	2,925	7.03
	5	ผิดสัญญา	2,223	4.02	ผิดสัญญา	1,304	3.13
		อื่นๆ	24,431	44.23	อื่น ๆ	16,689	40.12
		รวม	55,236	100.00	รวม	41,595	100.00
ศาลสังกัดภาค 2	1	ขอจัดการมรดก	7,054	7,054.00	ขอจัดการมรดก	6,493	38.23
	2	ละเมิด	4,321	4,321.00	ละเมิด	3,325	19.58
	3	รับช่วงสิทธิ	1,237	1,237.00	รับช่วงสิทธิ	1,007	5.93
	4	ยืม	1,099	1,099.00	ยืม	748	4.40
	5	ซื้อขาย	717	717.00	ซื้อขาย	496	2.92
		อื่นๆ	6,785	31.99	อื่น ๆ	4,916	28.94
		รวม	21,213	100.00	รวม	16,985	100.00
ศาลสังกัดภาค 3	1	ขอจัดการมรดก	16,839	52.26	ขอจัดการมรดก	16,206	58.70
	2	ละเมิด	3,868	12.00	ละเมิด	3,105	11.25
	3	รับช่วงสิทธิ	1,743	5.41	รับช่วงสิทธิ	1,370	4.96
	4	ยืม	1,212	3.76	ยืม	1,013	3.67
	5	ขับไล่	872	2.71	ขอแสดงกรรมสิทธิ์ที่ดิน	595	2.16
		อื่นๆ	7,686	23.85	อื่น ๆ	5,320	19.27
		รวม	32,220	100.00	รวม	27,609	100.00

4.8 จำนวนข้อหาคดีแพ่งที่ขึ้นสู่การพิจารณาและพิพากษาเสร็จไปสูงสุด 5 อันดับ ของศาลสังกัดภาค 1 - 9 ประจำปี พ.ศ. 2564

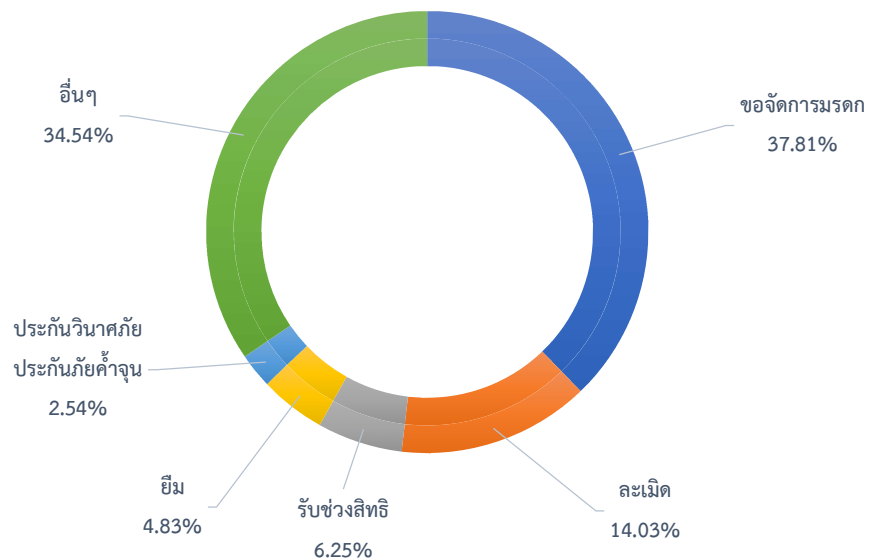
ศาล	อันดับที่	ข้อหาแพ่งที่ขึ้นสู่การพิจารณา	จำนวน	ร้อยละ	ข้อหาแพ่งที่พิพากษาเสร็จไป	จำนวน	ร้อยละ
ศาลสังกัดภาค 4	1	ขอจัดการมรดก	20,639	47.59	ขอจัดการมรดก	19,339	48.40
	2	ยืม	4,064	9.37	ยืม	4,212	10.54
	3	ละเมิด	3,611	8.33	ละเมิด	3,308	8.28
	4	เช่าซื้อ	1,687	3.89	เช่าซื้อ	1,784	4.47
	5	ค้ำประกัน	1,563	3.60	ค้ำประกัน	1,649	4.13
		อื่นๆ	11,804	27.22	อื่น ๆ	9,661	24.18
		รวม	43,368	100.00	รวม	39,953	100.00
ศาลสังกัดภาค 5	1	ขอจัดการมรดก	7,178	40.56	ขอจัดการมรดก	10,921	51.62
	2	ละเมิด	2,199	12.42	ละเมิด	2,135	10.09
	3	รับช่วงสิทธิ	857	4.84	ยืม	913	4.32
	4	ยืม	768	4.34	รับช่วงสิทธิ	908	4.29
	5	ผิดสัญญา	488	2.76	ผิดสัญญา	452	2.14
		อื่นๆ	6,209	35.08	อื่น ๆ	5,827	27.54
		รวม	17,699	100.00	รวม	21,156	100.00
ศาลสังกัดภาค 6	1	ขอจัดการมรดก	7,501	48.98	ขอจัดการมรดก	7,795	53.75
	2	ละเมิด	1,629	10.64	ละเมิด	1,452	10.01
	3	ยืม	916	5.98	ยืม	812	5.60
	4	ขอแสดงกรรมสิทธิ์ที่ดิน	841	5.49	ขอแสดงกรรมสิทธิ์ที่ดิน	743	5.12
	5	รับช่วงสิทธิ	606	3.96	ซื้อขาย	517	3.57
		อื่นๆ	3,821	24.95	อื่น ๆ	3,183	21.95
		รวม	15,314	100.00	รวม	14,502	100.00

4.8 จำนวนข้อหาคดีแพ่งที่ชั้นสู่การพิจารณาและพิพากษาเสร็จไปสูงสุด 5 อันดับ ของศาลสังกัดภาค 1 - 9 ประจำปี พ.ศ. 2564

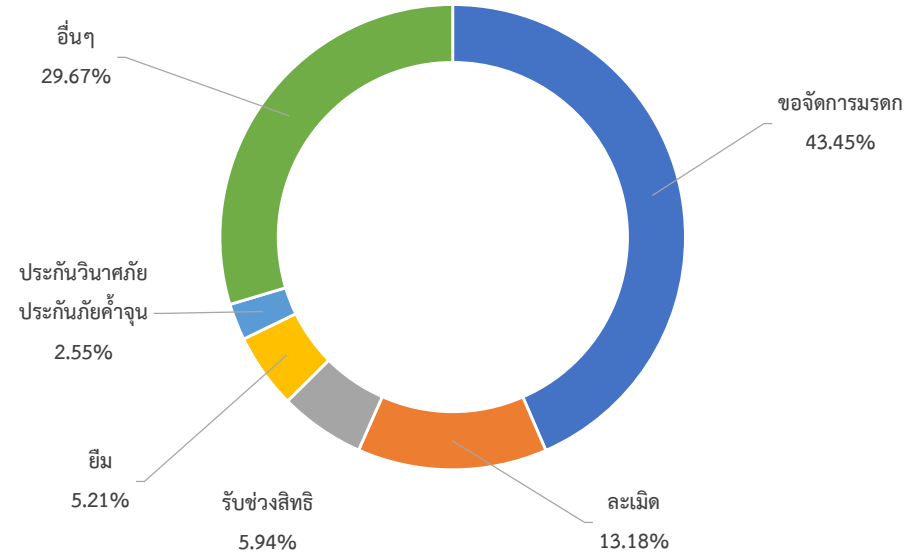
ศาล	อันดับที่	ข้อหาแพ่งที่ชั้นสู่การพิจารณา	จำนวน	ร้อยละ	ข้อหาแพ่งที่พิพากษาเสร็จไป	จำนวน	ร้อยละ
ศาลสังกัดภาค 7	1	ขอจัดการมรดก	7,445	40.66	ขอจัดการมรดก	6,194	46.30
	2	ละเมิด	2,960	16.17	ละเมิด	2,013	15.05
	3	รับช่วงสิทธิ	1,101	6.01	ยืม	639	4.78
	4	ยืม	959	5.24	ซื้อขาย	516	3.86
	5	ซื้อขาย	745	4.07	รับช่วงสิทธิ	456	3.41
		อื่นๆ	5,099	27.85	อื่น ๆ	3,559	26.61
		รวม	18,309	100.00	รวม	13,377	100.00
ศาลสังกัดภาค 8	1	ขอจัดการมรดก	5,751	33.54	ขอจัดการมรดก	5,364	34.89
	2	ละเมิด	2,893	16.87	ละเมิด	2,924	19.02
	3	รับช่วงสิทธิ	1,212	7.07	รับช่วงสิทธิ	1,468	9.55
	4	ซื้อขาย	796	4.64	ยืม	630	4.10
	5	ยืม	667	3.89	ซื้อขาย	627	4.08
		อื่นๆ	5,829	33.99	อื่น ๆ	4,360	28.36
		รวม	17,148	100.00	รวม	15,373	100.00
ศาลสังกัดภาค 9	1	ขอจัดการมรดก	5,573	51.00	ขอจัดการมรดก	5,728	59.12
	2	ละเมิด	1,372	12.55	ละเมิด	1,082	11.17
	3	รับช่วงสิทธิ	548	5.01	ยืม	422	4.36
	4	ยืม	482	4.41	รับช่วงสิทธิ	390	4.03
	5	ผิดสัญญา	258	2.36	ผิดสัญญา	222	2.29
		อื่นๆ	2,695	24.66	อื่น ๆ	1,845	19.04
		รวม	10,928	100.00	รวม	9,689	100.00

4.9 แผนภูมิแสดงจำนวนข้อหาคดีแพ่งที่ขึ้นสู่การพิจารณาและพิพากษาเสร็จไปสูงสุด 5 อันดับ ของศาลสังกัดภาค 1 - 9 ประจำปี พ.ศ. 2564

ข้อหาคดีแพ่งที่ขึ้นสู่การพิจารณา



ข้อหาคดีแพ่งที่พิพากษาเสร็จไป



อันดับที่	ข้อหาคดีแพ่งที่ขึ้นสู่การพิจารณา	จำนวน	ร้อยละ	ข้อหาคดีแพ่งที่พิพากษาเสร็จไป	จำนวน	ร้อยละ
1	ขอจัดการมรดก	87,508	37.81	ขอจัดการมรดก	87,000	43.45
2	ละเมิด	32,474	14.03	ละเมิด	26,390	13.18
3	รับช่วงสิทธิ	14,459	6.25	รับช่วงสิทธิ	11,887	5.94
4	ยืม	11,168	4.83	ยืม	10,442	5.21
5	ประกันวินาศภัย ประกันภัยค้ำจุน	5,887	2.54	ประกันวินาศภัย ประกันภัยค้ำจุน	5,101	2.55
	อื่นๆ	79,939	34.54	อื่นๆ	59,419	29.67
	รวม	231,435	100.00	รวม	200,239	100.00

4.10 จำนวนข้อหาคดีผู้บริโภคที่ขึ้นสู่การพิจารณาและพิพากษาเสร็จไปสูงสุด 5 อันดับ ของศาลสังกัดภาค 1 - 9 ประจำปี พ.ศ. 2564

ศาล	อันดับที่	ข้อหาผู้บริโภคที่ขึ้นสู่การพิจารณา	จำนวน	ร้อยละ	ข้อหาผู้บริโภคที่พิพากษาเสร็จไป	จำนวน	ร้อยละ
ศาลสังกัดภาค 1	1	บัตรเครดิต	31,732	19.61	บัตรเครดิต	44,761	25.20
	2	กู้ยืม	18,703	11.56	กู้ยืม	25,104	14.13
	3	สินเชื่อบุคคล	17,223	10.64	สินเชื่อบุคคล	21,433	12.07
	4	ค้ำประกัน	7,256	4.48	ค้ำประกัน	8,405	4.73
	5	เช่าซื้อ (รถยนต์)	5,062	3.13	เช่าซื้อ (รถยนต์)	6,746	3.80
		อื่นๆ	81,841	50.58	อื่น ๆ	71,169	40.07
		รวม	161,817	100.00	รวม	177,618	100.00
ศาลสังกัดภาค 2	1	บัตรเครดิต	16,252	25.96	สินเชื่อบุคคล	19,444	28.42
	2	สินเชื่อบุคคล	13,822	22.08	บัตรเครดิต	17,027	24.89
	3	กู้ยืม	8,633	13.79	กู้ยืม	10,090	14.75
	4	เช่าซื้อ (รถยนต์)	5,933	9.48	เช่าซื้อ (รถยนต์)	7,108	10.39
	5	ค้ำประกัน	3,780	6.04	ค้ำประกัน	3,935	5.75
		อื่นๆ	14,186	22.66	อื่น ๆ	10,804	15.79
		รวม	62,606	100.00	รวม	68,408	100.00
ศาลสังกัดภาค 3	1	บัตรเครดิต	23,560	22.39	บัตรเครดิต	24,386	23.86
	2	สินเชื่อบุคคล	22,540	21.42	สินเชื่อบุคคล	19,210	18.79
	3	กู้ยืม	15,441	14.68	กู้ยืม	15,142	14.81
	4	เช่าซื้อ (รถยนต์)	12,678	12.05	เช่าซื้อ (รถยนต์)	12,736	12.46
	5	ค้ำประกัน	11,063	10.51	ค้ำประกัน	10,195	9.97
		อื่นๆ	19,937	18.95	อื่น ๆ	20,549	20.10
		รวม	105,219	100.00	รวม	102,218	100.00

4.10 จำนวนข้อหาคดีผู้บริโภคที่ขึ้นสู่การพิจารณาและพิพากษาเสร็จไปสูงสุด 5 อันดับ ของศาลสังกัดภาค 1 - 9 ประจำปี พ.ศ. 2564

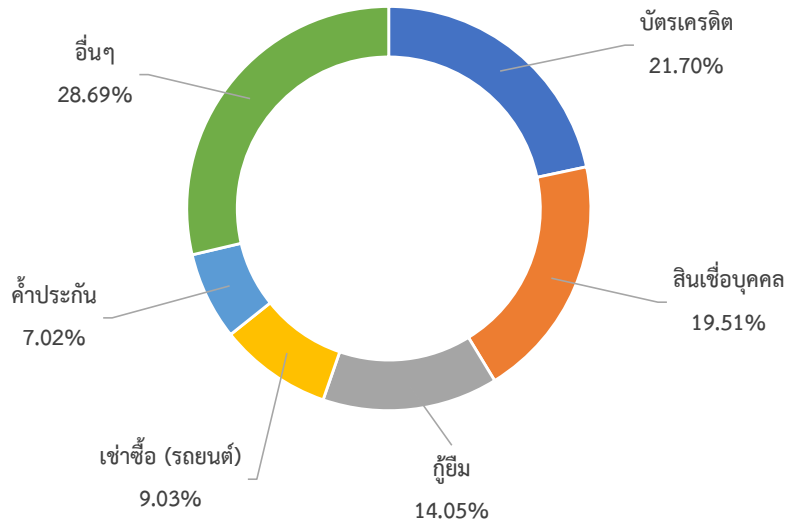
ศาล	อันดับที่	ข้อหาผู้บริโภคที่ขึ้นสู่การพิจารณา	จำนวน	ร้อยละ	ข้อหาผู้บริโภคที่พิพากษาเสร็จไป	จำนวน	ร้อยละ
ศาลสังกัดภาค 4	1	สินเชื่อบุคคล	26,601	25.60	บัตรเครดิต	25,013	24.63
	2	บัตรเครดิต	20,823	20.04	สินเชื่อบุคคล	22,123	21.78
	3	กู้ยืม	12,830	12.35	กู้ยืม	14,763	14.53
	4	เช่าซื้อ (รถยนต์)	9,738	9.37	เช่าซื้อ (รถยนต์)	9,940	9.79
	5	ค้ำประกัน	7,813	7.52	ค้ำประกัน	7,938	7.82
		อื่นๆ	26,122	25.13	อื่น ๆ	21,793	21.46
		รวม	103,927	100.00	รวม	101,570	100.00
ศาลสังกัดภาค 5	1	บัตรเครดิต	9,363	18.06	บัตรเครดิต	9,643	18.43
	2	สินเชื่อบุคคล	8,844	17.06	กู้ยืม	8,882	16.98
	3	กู้ยืม	7,759	14.97	สินเชื่อบุคคล	8,351	15.96
	4	ค้ำประกัน	5,836	11.26	ค้ำประกัน	6,236	11.92
	5	เช่าซื้อ (รถยนต์)	2,991	5.77	เช่าซื้อ (รถยนต์)	3,247	6.21
		อื่นๆ	17,042	32.88	อื่น ๆ	15,954	30.50
		รวม	51,835	100.00	รวม	52,313	100.00
ศาลสังกัดภาค 6	1	สินเชื่อบุคคล	16,325	31.08	สินเชื่อบุคคล	22,736	32.13
	2	บัตรเครดิต	9,968	18.98	บัตรเครดิต	14,280	20.18
	3	เช่าซื้อ (รถยนต์)	7,947	15.13	เช่าซื้อ (รถยนต์)	10,501	14.84
	4	กู้ยืม	7,499	14.28	กู้ยืม	7,537	10.65
	5	เช่าทรัพย์สิน (อื่น ๆ)	2,218	4.22	เช่าซื้อ (รถจักรยานยนต์)	3,526	4.98
		อื่นๆ	8,565	16.31	อื่น ๆ	12,176	17.21
		รวม	52,522	100.00	รวม	70,756	100.00

4.10 จำนวนข้อหาคดีผู้บริโภคที่ขึ้นสู่การพิจารณาและพิพากษาเสร็จไปสูงสุด 5 อันดับ ของศาลสังกัดภาค 1 - 9 ประจำปี พ.ศ. 2564

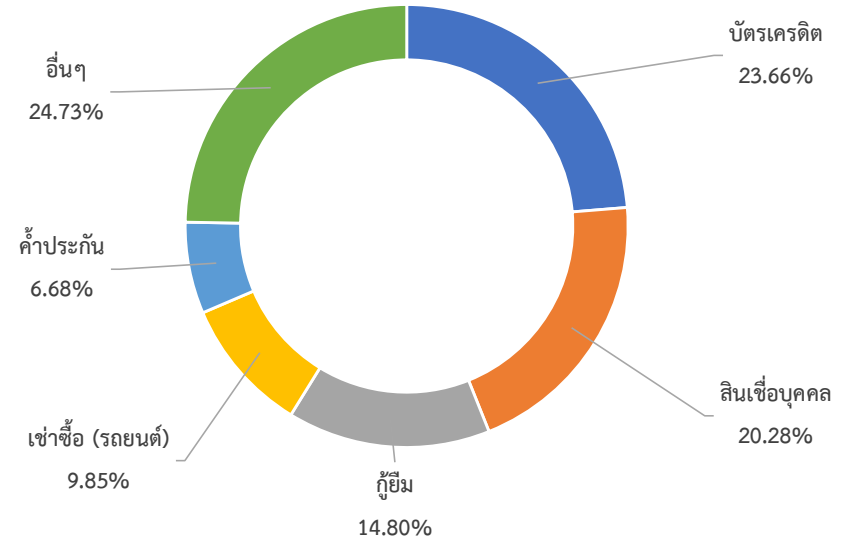
ศาล	อันดับที่	ข้อหาผู้บริโภคที่ขึ้นสู่การพิจารณา	จำนวน	ร้อยละ	ข้อหาผู้บริโภคที่พิพากษาเสร็จไป	จำนวน	ร้อยละ
ศาลสังกัดภาค 7	1	บัตรเครดิต	13,968	27.71	สินเชื่อบุคคล	12,964	28.52
	2	6.1. สินเชื่อบุคคล	13,448	26.68	บัตรเครดิต	11,947	26.28
	3	6.2. กู้ยืม	6,814	13.52	เช่าซื้อ (รถยนต์)	5,502	12.10
	4	3.1. เช่าซื้อ (รถยนต์)	5,799	11.51	กู้ยืม	5,465	12.02
	5	6.3. ค่าประกัน	1,983	3.93	ค่าประกัน	1,695	3.73
		อื่นๆ	8,390	16.65	อื่น ๆ	7,883	17.34
		รวม	50,402	100.00	รวม	45,456	100.00
ศาลสังกัดภาค 8	1	บัตรเครดิต	14,618	24.09	บัตรเครดิต	19,429	25.01
	2	กู้ยืม	14,586	24.04	กู้ยืม	18,821	24.23
	3	เช่าซื้อ (รถยนต์)	7,987	13.16	เช่าซื้อ (รถยนต์)	11,378	14.65
	4	ค่าประกัน	7,413	12.22	สินเชื่อบุคคล	9,471	12.19
	5	สินเชื่อบุคคล	5,843	9.63	ค่าประกัน	8,760	11.28
		อื่นๆ	10,231	16.86	อื่น ๆ	9,815	12.64
		รวม	60,678	100.00	รวม	77,674	100.00
ศาลสังกัดภาค 9	1	สินเชื่อบุคคล	8,424	25.46	สินเชื่อบุคคล	14,309	32.73
	2	บัตรเครดิต	7,726	23.35	บัตรเครดิต	8,583	19.63
	3	กู้ยืม	3,550	10.73	เช่าซื้อ (รถยนต์)	5,715	13.07
	4	เช่าซื้อ (รถยนต์)	3,490	10.55	เช่าซื้อ (รถจักรยานยนต์)	4,816	11.01
	5	เช่าซื้อ (รถจักรยานยนต์)	2,811	8.50	กู้ยืม	3,720	8.51
		อื่นๆ	7,088	21.42	อื่น ๆ	6,580	15.05
		รวม	33,089	100.00	รวม	43,723	100.00

4.11 แผนภูมิแสดงจำนวนข้อหาในคดีผู้บริโภคที่ขึ้นสู่การพิจารณาและพิพากษาเสร็จไปสูงสุด 5 อันดับ ของศาลสังกัดภาค 1 - 9 ประจำปี พ.ศ. 2564

ข้อหาคดีผู้บริโภคที่ขึ้นสู่การพิจารณา



ข้อหาคดีผู้บริโภคที่พิพากษาเสร็จไป



อันดับที่	ข้อหาคดีผู้บริโภคที่ขึ้นสู่การพิจารณา	จำนวน	ร้อยละ	ข้อหาคดีผู้บริโภคที่พิพากษาเสร็จไป	จำนวน	ร้อยละ
1	บัตรเครดิต	148,010	21.70	บัตรเครดิต	175,069	23.66
2	สินเชื่อบุคคล	133,070	19.51	สินเชื่อบุคคล	150,041	20.28
3	กู้ยืม	95,815	14.05	กู้ยืม	109,524	14.80
4	เข้าซื้อ (รถยนต์)	61,625	9.03	เข้าซื้อ (รถยนต์)	72,873	9.85
5	ค่าประกัน	47,913	7.02	ค่าประกัน	49,449	6.68
	อื่นๆ	195,662	28.69	อื่นๆ	182,985	24.73
	รวม	682,095	100.00	รวม	739,941	100.00

4.12 จำนวนข้อหาคดีอาญาที่ขึ้นสู่การพิจารณาและพิพากษาเสร็จไปสูงสุด 5 อันดับ ของศาลสังกัดภาค 1 - 9 ประจำปี พ.ศ. 2564

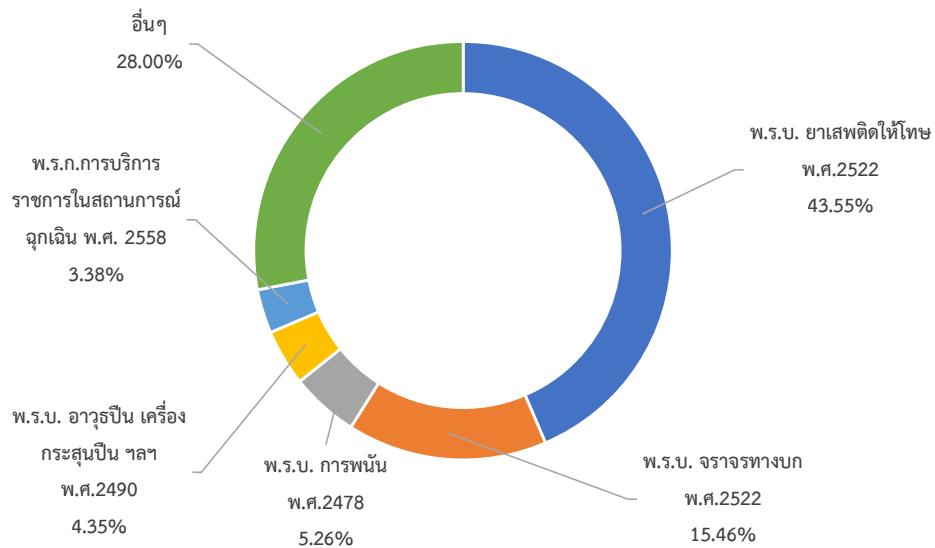
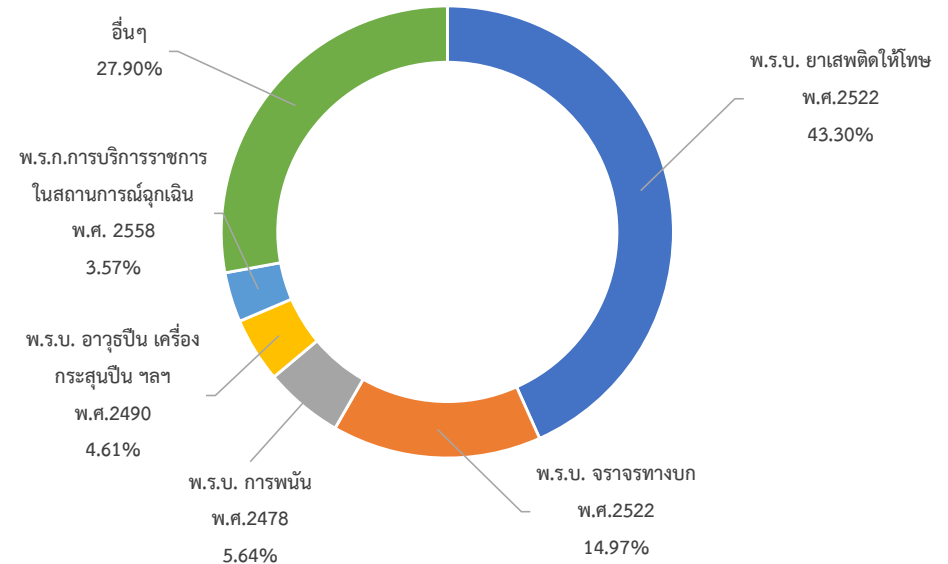
ศาล	อันดับที่	ข้อหาอาญาที่ขึ้นสู่การพิจารณา	จำนวน	ร้อยละ	ข้อหาอาญาที่พิพากษาเสร็จไป	จำนวน	ร้อยละ
ศาลสังกัดภาค 1	1	พ.ร.บ. ยาเสพติดให้โทษ พ.ศ.2522	28,191	31.67	พ.ร.บ. ยาเสพติดให้โทษ พ.ศ.2522	24,734	32.49
	2	พ.ร.บ. จราจรทางบก พ.ศ.2522	12,867	14.45	พ.ร.บ. จราจรทางบก พ.ศ.2522	11,157	14.66
	3	พ.ร.บ. การพนัน พ.ศ.2478	8,139	9.14	พ.ร.บ. การพนัน พ.ศ.2478	8,343	10.96
	4	พ.ร.ก.การบริการราชการในสถานการณฉุกเฉิน พ.ศ. 2558	5,535	6.22	พ.ร.ก.การบริการราชการในสถานการณฉุกเฉิน พ.ศ. 2558	5,315	6.98
	5	ความผิดฐานลักทรัพย์ ม.334 - ม.335	3,953	4.44	ความผิดฐานลักทรัพย์ ม.334 - ม.335	2,741	3.60
		อื่นๆ	30,342	34.08	อื่นๆ	23,834	31.31
		รวม	89,027	100.00	รวม	76,124	100.00
ศาลสังกัดภาค 2	1	พ.ร.บ. ยาเสพติดให้โทษ พ.ศ.2522	20,341	34.43	พ.ร.บ. ยาเสพติดให้โทษ พ.ศ.2522	19,403	36.16
	2	33.พ.ร.บ. จราจรทางบก พ.ศ.2522	8,660	14.66	พ.ร.บ. จราจรทางบก พ.ศ.2522	6,676	12.44
	3	6. พ.ร.บ. การพนัน พ.ศ.2478	3,382	5.72	พ.ร.บ. การพนัน พ.ศ.2478	3,707	6.91
	4	พ.ร.ก.การบริการราชการในสถานการณฉุกเฉิน พ.ศ. 2558	3,144	5.32	พ.ร.ก.การบริการราชการในสถานการณฉุกเฉิน พ.ศ. 2558	3,294	6.14
	5	12. พ.ร.บ. อาวุธปืน เครื่องกระสุนปืน ฯลฯ พ.ศ.2490	2,141	3.62	พ.ร.บ. อาวุธปืน เครื่องกระสุนปืน ฯลฯ พ.ศ.2490	2,254	4.20
		อื่นๆ	21,407	36.24	อื่นๆ	18,329	34.16
		รวม	59,075	100.00	รวม	53,663	100.00
ศาลสังกัดภาค 3	1	พ.ร.บ. ยาเสพติดให้โทษ พ.ศ.2522	43,463	42.78	พ.ร.บ. ยาเสพติดให้โทษ พ.ศ.2522	32,039	38.89
	2	พ.ร.บ. จราจรทางบก พ.ศ.2522	24,577	24.19	พ.ร.บ. จราจรทางบก พ.ศ.2522	18,060	21.92
	3	พ.ร.บ. การพนัน พ.ศ.2478	8,097	7.97	พ.ร.บ. การพนัน พ.ศ.2478	6,166	7.48
	4	พ.ร.บ. อาวุธปืน เครื่องกระสุนปืน ฯลฯ พ.ศ.2490	3,478	3.42	ความผิดต่อร่างกาย ม.295 - ม.299	3,301	4.01
	5	ความผิดฐานลักทรัพย์ ม.334 - ม.335	1,889	1.86	พ.ร.บ. อาวุธปืน เครื่องกระสุนปืน ฯลฯ พ.ศ.2490	3,213	3.90
		อื่นๆ	20,097	19.78	อื่นๆ	19,603	23.80
		รวม	101,601	100.00	รวม	82,382	100.00

4.12 จำนวนข้อหาคดีอาญาที่ขึ้นสู่การพิจารณาและพิพากษาเสร็จไปสูงสุด 5 อันดับ ของศาลสังกัดภาค 1 - 9 ประจำปี พ.ศ. 2564

ศาล	อันดับที่	ข้อหาอาญาที่ขึ้นสู่การพิจารณา	จำนวน	ร้อยละ	ข้อหาอาญาที่พิพากษาเสร็จไป	จำนวน	ร้อยละ
ศาลสังกัดภาค 4	1	พ.ร.บ. ยาเสพติดให้โทษ พ.ศ.2522	52,515	51.36	พ.ร.บ. ยาเสพติดให้โทษ พ.ศ.2522	48,429	49.87
	2	พ.ร.บ. จราจรทางบก พ.ศ.2522	15,835	15.49	พ.ร.บ. จราจรทางบก พ.ศ.2522	14,839	15.28
	3	พ.ร.บ. การพนัน พ.ศ.2478	5,709	5.58	พ.ร.บ. การพนัน พ.ศ.2478	6,831	7.03
	4	พ.ร.บ. อาวุธปืน เครื่องกระสุนปืน ฯลฯ พ.ศ.2490	5,569	5.45	พ.ร.บ. อาวุธปืน เครื่องกระสุนปืน ฯลฯ พ.ศ.2490	6,049	6.23
	5	ความผิดฐานลักทรัพย์ ม.334 - ม.335	2,445	2.39	ความผิดฐานลักทรัพย์ ม.334 - ม.335	2,514	2.59
		อื่นๆ	20,181	19.74	อื่นๆ	18,446	19.00
		รวม	102,254	100.00	รวม	97,108	100.00
ศาลสังกัดภาค 5	1	พ.ร.บ. ยาเสพติดให้โทษ พ.ศ.2522	33,256	49.85	พ.ร.บ. ยาเสพติดให้โทษ พ.ศ.2522	33,341	50.80
	2	พ.ร.บ. จราจรทางบก พ.ศ.2522	11,541	17.30	พ.ร.บ. จราจรทางบก พ.ศ.2522	11,256	17.15
	3	พ.ร.บ. อาวุธปืน เครื่องกระสุนปืน ฯลฯ พ.ศ.2490	2,643	3.96	พ.ร.บ. อาวุธปืน เครื่องกระสุนปืน ฯลฯ พ.ศ.2490	3,524	5.37
	4	พ.ร.บ. คนเข้าเมือง พ.ศ.2522	2,536	3.80	พ.ร.บ. คนเข้าเมือง พ.ศ.2522	2,375	3.62
	5	ความผิดฐานลักทรัพย์ ม.334 - ม.335	1,315	1.97	ความผิดฐานลักทรัพย์ ม.334 - ม.335	1,374	2.09
		อื่นๆ	15,424	23.12	อื่นๆ	13,757	20.96
		รวม	66,715	100.00	รวม	65,627	100.00
ศาลสังกัดภาค 6	1	พ.ร.บ. ยาเสพติดให้โทษ พ.ศ.2522	24,808	38.94	พ.ร.บ. ยาเสพติดให้โทษ พ.ศ.2522	22,828	35.38
	2	พ.ร.บ. จราจรทางบก พ.ศ.2522	11,029	17.31	พ.ร.บ. จราจรทางบก พ.ศ.2522	12,000	18.60
	3	พ.ร.บ. คนเข้าเมือง พ.ศ.2522	4,115	6.46	พ.ร.บ. คนเข้าเมือง พ.ศ.2522	4,336	6.72
	4	พ.ร.บ. อาวุธปืน เครื่องกระสุนปืน ฯลฯ พ.ศ.2490	2,848	4.47	พ.ร.ก.การบริการราชการในสถานการณฉุกเฉิน พ.ศ. 2558	3,702	5.74
	5	พ.ร.ก.การบริการราชการในสถานการณฉุกเฉิน พ.ศ. 2558	2,812	4.41	พ.ร.บ. อาวุธปืน เครื่องกระสุนปืน ฯลฯ พ.ศ.2490	2,730	4.23
		อื่นๆ	18,097	28.41	อื่นๆ	18,932	29.34
		รวม	63,709	100.00	รวม	64,528	100.00

4.12 จำนวนข้อหาคดีอาญาที่ขึ้นสู่การพิจารณาและพิพากษาเสร็จไปสูงสุด 5 อันดับ ของศาลสังกัดภาค 1 - 9 ประจำปี พ.ศ. 2564

ศาล	อันดับที่	ข้อหาอาญาที่ขึ้นสู่การพิจารณา	จำนวน	ร้อยละ	ข้อหาอาญาที่พิพากษาเสร็จไป	จำนวน	ร้อยละ
ศาลสังกัดภาค 7	1	พ.ร.บ. ยาเสพติดให้โทษ พ.ศ.2522	15,323	28.25	พ.ร.บ. ยาเสพติดให้โทษ พ.ศ.2522	13,099	28.78
	2	พ.ร.บ. จราจรทางบก พ.ศ.2522	5,347	9.86	พ.ร.บ. การพนัน พ.ศ.2478	4,410	9.69
	3	พ.ร.บ. การพนัน พ.ศ.2478	4,584	8.45	พ.ร.บ. จราจรทางบก พ.ศ.2522	4,079	8.96
	4	พ.ร.ก.การบริการราชการในสถานการณฉุกเฉิน พ.ศ. 2558	4,315	7.96	พ.ร.ก.การบริการราชการในสถานการณฉุกเฉิน พ.ศ. 2558	3,571	7.85
	5	พ.ร.บ. อาวุธปืน เครื่องกระสุนปืน ฯลฯ พ.ศ.2490	4,017	7.41	พ.ร.บ. อาวุธปืน เครื่องกระสุนปืน ฯลฯ พ.ศ.2490	2,768	6.08
		อื่นๆ	20,650	38.07	อื่นๆ	17,585	38.64
		รวม	54,236	100.00	รวม	45,512	100.00
ศาลสังกัดภาค 8	1	พ.ร.บ. ยาเสพติดให้โทษ พ.ศ.2522	41,341	55.46	พ.ร.บ. ยาเสพติดให้โทษ พ.ศ.2522	34,457	53.91
	2	พ.ร.บ. จราจรทางบก พ.ศ.2522	7,725	10.36	พ.ร.บ. จราจรทางบก พ.ศ.2522	6,045	9.46
	3	พ.ร.บ. อาวุธปืน เครื่องกระสุนปืน ฯลฯ พ.ศ.2490	4,117	5.52	พ.ร.บ. อาวุธปืน เครื่องกระสุนปืน ฯลฯ พ.ศ.2490	3,770	5.90
	4	ความผิดฐานลักทรัพย์ ม.334 - ม.335	2,305	3.09	พ.ร.บ. การพนัน พ.ศ.2478	1,758	2.75
	5	พ.ร.บ. การพนัน พ.ศ.2478	1,940	2.60	ความผิดฐานลักทรัพย์ ม.334 - ม.335	1,732	2.71
		อื่นๆ	17,114	22.96	อื่นๆ	16,157	25.28
		รวม	74,542	100.00	รวม	63,919	100.00
ศาลสังกัดภาค 9	1	พ.ร.บ. ยาเสพติดให้โทษ พ.ศ.2522	35,999	53.95	พ.ร.บ. ยาเสพติดให้โทษ พ.ศ.2522	38,962	56.98
	2	พ.ร.บ. จราจรทางบก พ.ศ.2522	7,234	10.84	พ.ร.บ. จราจรทางบก พ.ศ.2522	8,312	12.16
	3	พ.ร.บ. อาวุธปืน เครื่องกระสุนปืน ฯลฯ พ.ศ.2490	2,711	4.06	พ.ร.บ. รถยนต์ พ.ศ.2522	3,090	4.52
	4	ความผิดฐานลักทรัพย์ ม.334 - ม.335	2,476	3.71	พ.ร.บ. อาวุธปืน เครื่องกระสุนปืน ฯลฯ พ.ศ.2490	2,534	3.71
	5	พ.ร.บ. รถยนต์ พ.ศ.2522	2,034	3.05	ความผิดฐานลักทรัพย์ ม.334 - ม.335	2,453	3.59
		อื่นๆ	16,269	24.38	อื่นๆ	13,026	19.05
		รวม	66,723	100.00	รวม	68,377	100.00

4.13 แผนภูมิแสดงจำนวนข้อหาในคดีอาญาที่ขึ้นสู่การพิจารณาและพิพากษาเสร็จไปสูงสุด 5 อันดับ ของศาลสังกัดภาค 1 - 9 ประจำปี พ.ศ. 2564
ข้อหาคดีอาญาที่ขึ้นสู่การพิจารณา

ข้อหาคดีอาญาที่พิพากษาเสร็จไป


อันดับที่	ข้อหาคดีอาญาที่ขึ้นสู่การพิจารณา	จำนวน	ร้อยละ	ข้อหาคดีอาญาที่พิพากษาเสร็จไป	จำนวน	ร้อยละ
1	พ.ร.บ. ยาเสพติดให้โทษ พ.ศ.2522	295,237	43.55	พ.ร.บ. ยาเสพติดให้โทษ พ.ศ.2522	267,292	43.30
2	พ.ร.บ. จราจรทางบก พ.ศ.2522	104,815	15.46	พ.ร.บ. จราจรทางบก พ.ศ.2522	92,424	14.97
3	พ.ร.บ. การพนัน พ.ศ.2478	35,640	5.26	พ.ร.บ. การพนัน พ.ศ.2478	34,828	5.64
4	พ.ร.บ. อาวุธปืน เครื่องกระสุนปืน ใดๆ พ.ศ.2490	29,490	4.35	พ.ร.บ. อาวุธปืน เครื่องกระสุนปืน ใดๆ พ.ศ.2490	28,452	4.61
5	พ.ร.ก.การบริการราชการในสถานการณืฉุกเฉิน พ.ศ. 2558	22,915	3.38	พ.ร.ก.การบริการราชการในสถานการณืฉุกเฉิน พ.ศ. 2558	22,034	3.57
	อื่นๆ	189,785	28.00	อื่นๆ	172,210	27.90
	รวม	677,882	100.00	รวม	617,240	100.00

บทที่ 5 สถิติคดีศาลอาญาคดีทุจริตฯ
ประจำปี 2564

EOJ

ศาลยุติธรรม
COURT OF JUSTICE

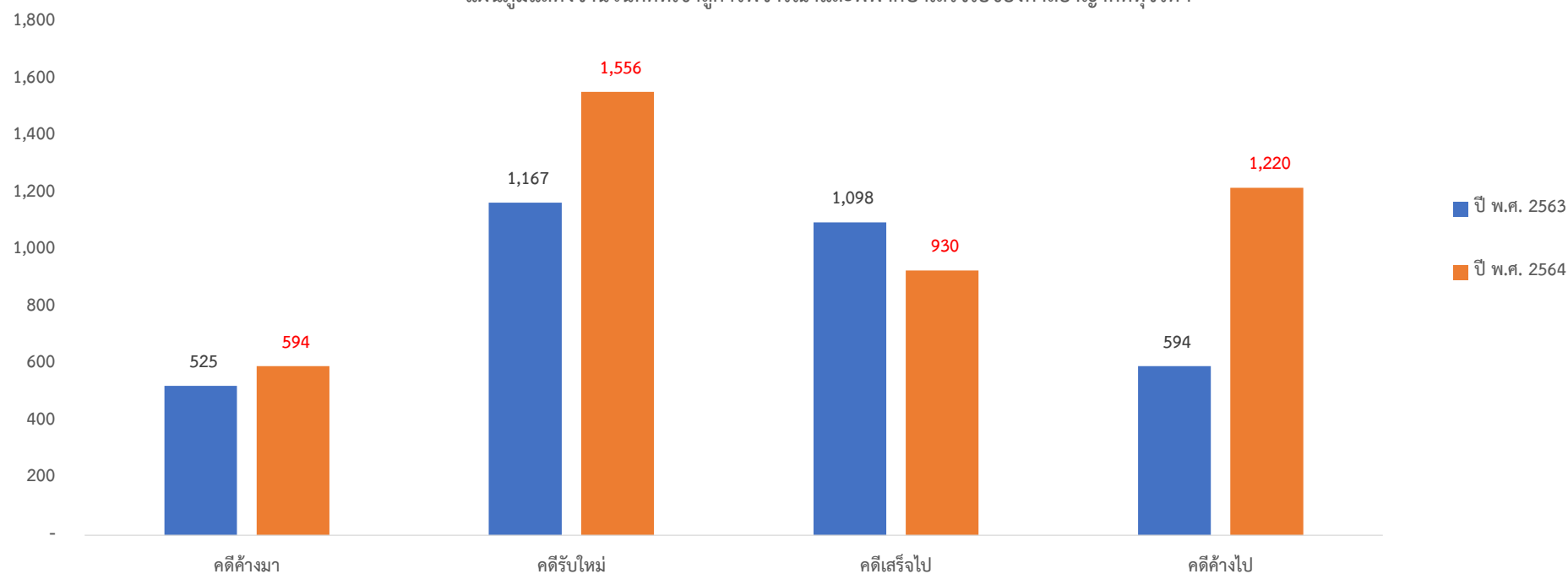


5.1 สถิติคดีที่เข้าสู่การพิจารณาและพิพากษาเสร็จไปของศาลอาญาคดีทุจริตและประพฤติมิชอบ ประจำปี พ.ศ. 2564

ศาล	ประเภทคดี	คดีค้างมา	คดีรับใหม่	รวมค้างมา + รับใหม่	คดีเสร็จไป	ร้อยละ	คดีค้างไป
ศาลอาญาคดีทุจริตกลาง	ทุจริตฯแพ่ง	1	-	1	-	-	1
	ทุจริตฯอาญา	90	197	287	157	54.70	130
	รวม	91	197	288	157	54.51	131
ศาลอาญาคดีทุจริตภาค 1	ทุจริตฯแพ่ง	1	-	1	-	-	1
	ทุจริตฯอาญา	77	152	229	67	29.26	162
	รวม	78	152	230	67	29.13	163
ศาลอาญาคดีทุจริตภาค 2	ทุจริตฯแพ่ง	1	-	1	-	-	1
	ทุจริตฯอาญา	27	69	96	33	34.38	63
	รวม	28	69	97	33	34.02	64
ศาลอาญาคดีทุจริตภาค 3	ทุจริตฯแพ่ง	-	-	-	-	-	-
	ทุจริตฯอาญา	50	196	246	118	47.97	128
	รวม	50	196	246	118	47.97	128
ศาลอาญาคดีทุจริตภาค 4	ทุจริตฯแพ่ง	-	-	-	-	-	-
	ทุจริตฯอาญา	104	299	403	233	57.82	170
	รวม	104	299	403	233	57.82	170
ศาลอาญาคดีทุจริตภาค 5	ทุจริตฯแพ่ง	-	-	-	-	-	-
	ทุจริตฯอาญา	62	136	198	68	34.34	130
	รวม	62	136	198	68	34.34	130
ศาลอาญาคดีทุจริตภาค 6	ทุจริตฯแพ่ง	-	-	-	-	-	-
	ทุจริตฯอาญา	67	236	303	112	36.96	191
	รวม	67	236	303	112	36.96	191

5.1 สถิติคดีที่เข้าสู่การพิจารณาและพิพากษาเสร็จไปของศาลอาญาคดีทุจริตและประพฤติมิชอบ ประจำปี พ.ศ. 2564

ศาล	ประเภทคดี	คดีค้างมา	คดีรับใหม่	รวมค้างมา + รับใหม่	คดีเสร็จไป	ร้อยละ	คดีค้างไป
ศาลอาญาคดีทุจริตภาค 7	ทุจริตฯแพ่ง	1	3	4	-	-	4
	ทุจริตฯอาญา	55	87	142	56	39.44	86
	รวม	56	90	146	56	38.36	90
ศาลอาญาคดีทุจริตภาค 8	ทุจริตฯแพ่ง	-	1	1	-	-	1
	ทุจริตฯอาญา	35	78	113	49	43.36	64
	รวม	35	79	114	49	42.98	65
ศาลอาญาคดีทุจริตภาค 9	ทุจริตฯแพ่ง	-	1	1	-	-	1
	ทุจริตฯอาญา	23	101	124	37	29.84	87
	รวม	23	102	125	37	29.60	88
รวมทั้งสิ้น	ทุจริตฯแพ่ง	4	5	9	-	-	9
	ทุจริตฯอาญา	590	1,551	2,141	930	43.44	1,211
	รวม	594	1,556	2,150	930	43.26	1,220

5.2 เปรียบเทียบจำนวนคดีที่เข้าสู่การพิจารณาและพิพากษาเสร็จไปของศาลอาญาคดีทุจริตและประพฤติมิชอบ ระหว่างปี พ.ศ. 2563 กับ ปี พ.ศ. 2564
แผนภูมิแสดงจำนวนคดีที่เข้าสู่การพิจารณาและพิพากษาเสร็จไปของศาลอาญาคดีทุจริต


ปี พ.ศ. 25xx	คดีค้างมา	คดีรับใหม่	คดีเสร็จไป	ร้อยละ	คดีค้างไป
ปี พ.ศ. 2563	525	1,167	1,098	64.89	594
ปี พ.ศ. 2564	594	1,556	930	43.26	1,220

5.3 จำนวนคดีที่ยื่นฟ้องในรอบปี จำแนกตามทุนทรัพย์ของศาลอาญาคดีทุจริตและประพฤติมิชอบ ประจำปี พ.ศ. 2564

ศาล	ไม่มีทุนทรัพย์	ทุนทรัพย์ไม่เกิน 50,000 บาท	ทุนทรัพย์เกิน 50,000 บาท	ทุนทรัพย์เกิน 300,000 บาท	ทุนทรัพย์เกิน 500,000 บาท	ทุนทรัพย์เกิน 1 ล้านบาท แต่ไม่เกิน 5 ล้าน บาท	ทุนทรัพย์เกิน 5 ล้านบาท แต่ไม่เกิน 10 ล้าน บาท	ทุนทรัพย์เกิน 10 ล้านบาท แต่ไม่เกิน 50 ล้านบาท	ทุนทรัพย์เกิน 50 ล้านบาท แต่ไม่เกิน 100 ล้านบาท	ทุนทรัพย์เกิน 100 ล้านบาท ขึ้นไป	รวม		
			แต่ไม่เกิน 300,000 บาท	แต่ไม่เกิน 500,000 บาท	แต่ไม่เกิน 1 ล้านบาท	แต่ไม่เกิน 5 ล้าน บาท	แต่ไม่เกิน 10 ล้าน บาท	แต่ไม่เกิน 50 ล้านบาท	แต่ไม่เกิน 100 ล้านบาท	จำนวนคดี	จำนวนทุนทรัพย์		
ศาลอาญาคดีทุจริตกลาง	-	-	-	-	-	-	-	-	-	-	-	-	-
ศาลอาญาคดีทุจริตภาค 1	-	-	-	-	-	-	-	-	-	-	-	-	-
ศาลอาญาคดีทุจริตภาค 2	-	-	-	-	-	-	-	-	-	-	-	-	-
ศาลอาญาคดีทุจริตภาค 3	-	-	-	-	-	-	-	-	-	-	-	-	-
ศาลอาญาคดีทุจริตภาค 4	-	-	-	-	-	-	-	-	-	-	-	-	-
ศาลอาญาคดีทุจริตภาค 5	-	-	-	-	-	-	-	-	-	-	-	-	-
ศาลอาญาคดีทุจริตภาค 6	-	-	-	-	-	-	-	-	-	-	-	-	-
ศาลอาญาคดีทุจริตภาค 7	-	-	1	-	-	1	-	-	1	-	3	59,039,740.00	
ศาลอาญาคดีทุจริตภาค 8	-	-	-	-	-	-	-	-	-	1	1	136,276,311.00	
ศาลอาญาคดีทุจริตภาค 9	1	-	-	-	-	-	-	-	-	-	1	-	
รวม	1	-	1	-	-	1	-	-	1	1	5	195,316,051.00	

5.4 สถิติคดีทุจริตฯ(แพ่ง)ที่เข้าสู่การพิจารณาและพิพากษาเสร็จไป จำแนกตามรายละเอียดคดีเสร็จไปของศาลอาญาคดีทุจริตและประพฤติมิชอบ ประจำปี พ.ศ. 2564

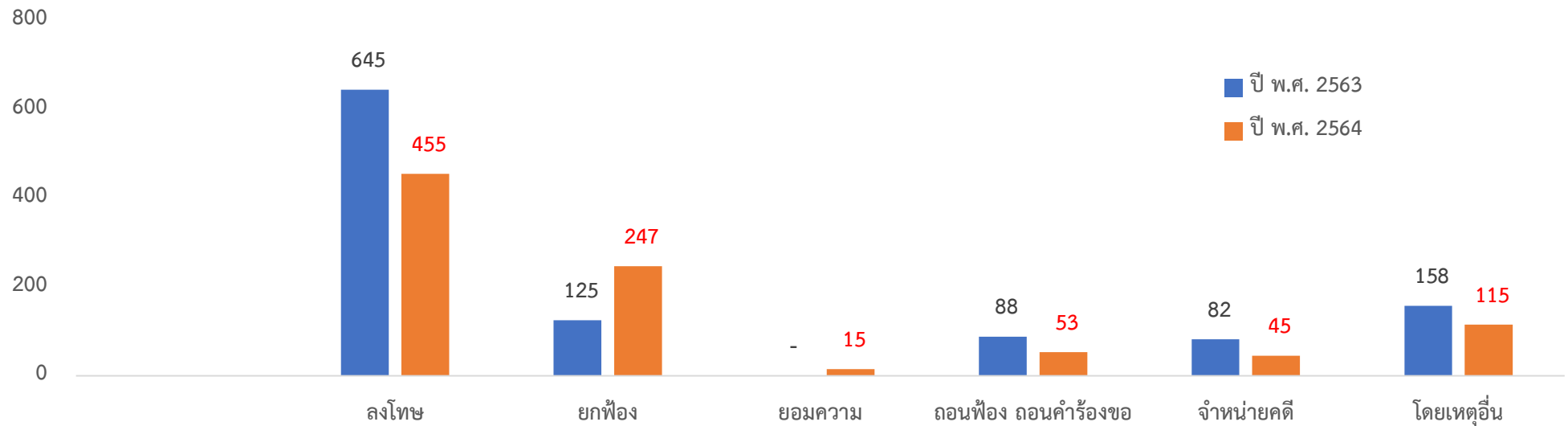
ศาล	คดีค้างมา	คดีรับใหม่	คดีเสร็จไป									คดีค้างไป	
			โจทก์ชนะ	ยกคำร้องขอ	โจทก์ชนะโดย จำเลยขาดนัด ยื่นคำให้การ	ประนีประนอม พิพากษตาม ยอม	ถอนฟ้อง ถอน คำร้องขอ	จำนำคดี		โดยเหตุอื่น	รวม		
								ชั่วคราว	อื่น ๆ				
ศาลอาญาคดีทุจริตฯกลาง	1	-	-	-	-	-	-	-	-	-	-	-	1
ศาลอาญาคดีทุจริตฯภาค 1	1	-	-	-	-	-	-	-	-	-	-	-	1
ศาลอาญาคดีทุจริตฯภาค 2	1	-	-	-	-	-	-	-	-	-	-	-	1
ศาลอาญาคดีทุจริตฯภาค 3	-	-	-	-	-	-	-	-	-	-	-	-	-
ศาลอาญาคดีทุจริตฯภาค 4	-	-	-	-	-	-	-	-	-	-	-	-	-
ศาลอาญาคดีทุจริตฯภาค 5	-	-	-	-	-	-	-	-	-	-	-	-	-
ศาลอาญาคดีทุจริตฯภาค 6	-	-	-	-	-	-	-	-	-	-	-	-	-
ศาลอาญาคดีทุจริตฯภาค 7	1	3	-	-	-	-	-	-	-	-	-	-	4
ศาลอาญาคดีทุจริตฯภาค 8	-	1	-	-	-	-	-	-	-	-	-	-	1
ศาลอาญาคดีทุจริตฯภาค 9	-	1	-	-	-	-	-	-	-	-	-	-	1
รวม	4	5	-	-	-	-	-	-	-	-	-	-	9

5.5 สถิติคดีทุจริต(อาญา)ที่เข้าสู่การพิจารณาและพิพากษาเสร็จไป จำแนกตามรายละเอียดคดีเสร็จไปของศาลอาญาคดีทุจริตและประพฤติมิชอบ ประจำปี พ.ศ. 2564

ศาล	คดีค้างมา	คดีรับใหม่	คดีเสร็จไป								คดีค้างไป
			พิพากษา		ยอมความ	ถอนฟ้อง	จำหน่ายคดี		โดยเหตุอื่น	รวม	
			ลงโทษ	ยกฟ้อง			ชั่วคราว	อื่นๆ			
ศาลอาญาคดีทุจริตฯกลาง	90	197	32	82	-	12	5	-	26	157	130
ศาลอาญาคดีทุจริตฯภาค 1	77	152	23	9	-	3	3	4	25	67	162
ศาลอาญาคดีทุจริตฯภาค 2	27	69	12	2	-	-	-	-	19	33	63
ศาลอาญาคดีทุจริตฯภาค 3	50	196	69	2	-	11	5	6	25	118	128
ศาลอาญาคดีทุจริตฯภาค 4	104	299	162	44	15	7	4	1	-	233	170
ศาลอาญาคดีทุจริตฯภาค 5	62	136	37	5	-	4	1	3	18	68	130
ศาลอาญาคดีทุจริตฯภาค 6	67	236	35	71	-	4	2	-	-	112	191
ศาลอาญาคดีทุจริตฯภาค 7	55	87	32	12	-	7	1	3	1	56	86
ศาลอาญาคดีทุจริตฯภาค 8	35	78	30	16	-	3	-	-	-	49	64
ศาลอาญาคดีทุจริตฯภาค 9	23	101	23	4	-	2	6	1	1	37	87
รวม	590	1,551	455	247	15	53	27	18	115	930	1,211

5.6 เปรียบเทียบจำนวนคดีทุจริตฯ(อาญา)ที่พิพากษาเสร็จไป จำแนกตามรายละเอียดคดีเสร็จไปของศาลอาญาคดีทุจริตและประพฤติมิชอบ ระหว่างปี พ.ศ. 2563 กับ ปี พ.ศ. 2564

แผนภูมิแสดงจำนวนคดีที่พิพากษาเสร็จไป จำแนกตามรายละเอียดคดีเสร็จไปของศาลอาญาคดีทุจริตและประพฤติมิชอบ



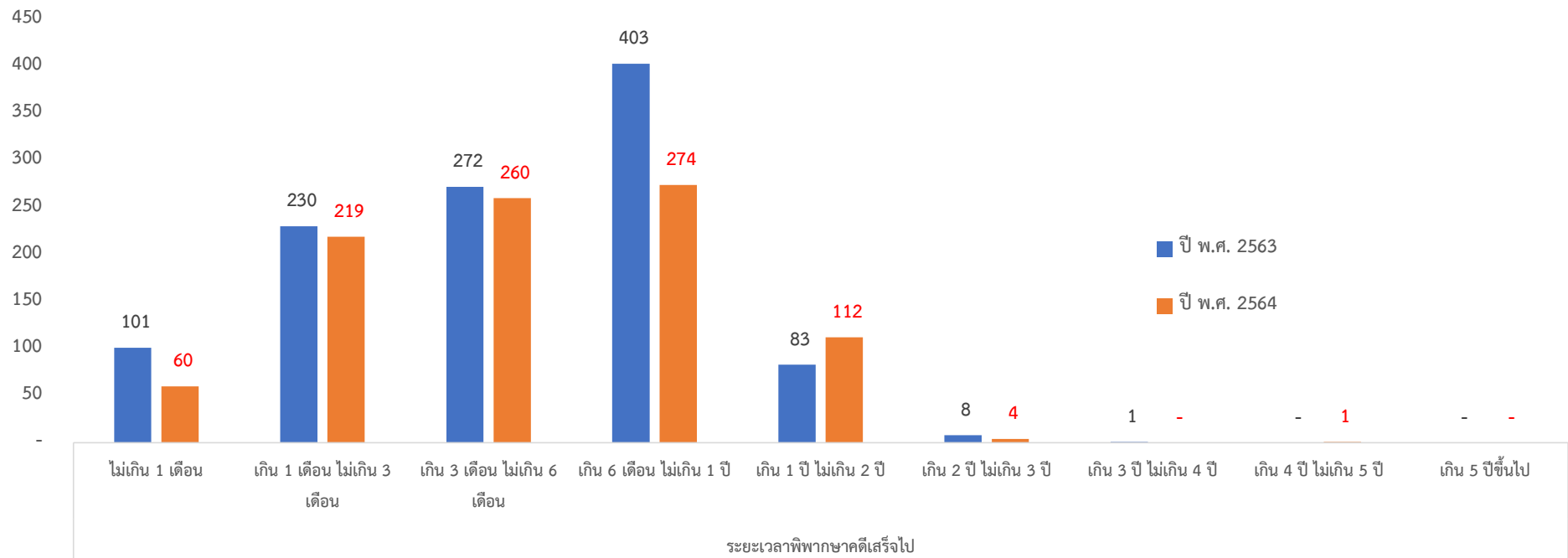
ปี พ.ศ. 25xx	ลงโทษ	ยกฟ้อง	ยอมความ	ถอนฟ้อง ถอนคำร้องขอ	จำหน่ายคดี	โดยเหตุอื่น	รวม
ปี พ.ศ. 2563	645	125	-	88	82	158	1,098
ปี พ.ศ. 2564	455	247	15	53	45	115	930

5.7 จำนวนคดีที่พิพากษาเสร็จไป จำแนกตามระยะเวลาในการพิจารณาคดีของศาลอาญาคดีทุจริตและประพฤติมิชอบ ประจำปี พ.ศ. 2564

ศาล	ประเภทคดี	ระยะเวลาพิพากษาคดีเสร็จไป									
		ไม่เกิน 1 เดือน	เกิน 1 เดือน ไม่เกิน 3 เดือน	เกิน 3 เดือน ไม่เกิน 6 เดือน	เกิน 6 เดือน ไม่เกิน 1 ปี	เกิน 1 ปี ไม่เกิน 2 ปี	เกิน 2 ปี ไม่เกิน 3 ปี	เกิน 3 ปี ไม่เกิน 4 ปี	เกิน 4 ปี ไม่เกิน 5 ปี	เกิน 5 ปีขึ้นไป	รวม
ศาลอาญาคดีทุจริตกลาง	ทุจริตฯแพ่ง										-
	ทุจริตฯอาญา	11	33	47	45	18	2	-	1	-	157
	รวม	11	33	47	45	18	2	-	1	-	157
ศาลอาญาคดีทุจริตภาค 1	ทุจริตฯแพ่ง										-
	ทุจริตฯอาญา	5	21	10	24	7	-	-	-	-	67
	รวม	5	21	10	24	7	-	-	-	-	67
ศาลอาญาคดีทุจริตภาค 2	ทุจริตฯแพ่ง										-
	ทุจริตฯอาญา	13	7	3	7	3	-	-	-	-	33
	รวม	13	7	3	7	3	-	-	-	-	33
ศาลอาญาคดีทุจริตภาค 3	ทุจริตฯแพ่ง										-
	ทุจริตฯอาญา	4	39	38	30	7	-	-	-	-	118
	รวม	4	39	38	30	7	-	-	-	-	118
ศาลอาญาคดีทุจริตภาค 4	ทุจริตฯแพ่ง										-
	ทุจริตฯอาญา	12	67	46	73	35	-	-	-	-	233
	รวม	12	67	46	73	35	-	-	-	-	233
ศาลอาญาคดีทุจริตภาค 5	ทุจริตฯแพ่ง										-
	ทุจริตฯอาญา	4	14	12	24	14	-	-	-	-	68
	รวม	4	14	12	24	14	-	-	-	-	68

5.7 จำนวนคดีที่พิพากษาเสร็จไป จำแนกตามระยะเวลาในการพิจารณาคดีของศาลอาญาคดีทุจริตและประพฤติมิชอบ ประจำปี พ.ศ. 2564

ศาล	ประเภทคดี	ระยะเวลาพิพากษาคดีเสร็จไป									
		ไม่เกิน 1 เดือน	เกิน 1 เดือน ไม่เกิน 3 เดือน	เกิน 3 เดือน ไม่เกิน 6 เดือน	เกิน 6 เดือน ไม่เกิน 1 ปี	เกิน 1 ปี ไม่เกิน 2 ปี	เกิน 2 ปี ไม่เกิน 3 ปี	เกิน 3 ปี ไม่เกิน 4 ปี	เกิน 4 ปี ไม่เกิน 5 ปี	เกิน 5 ปีขึ้นไป	รวม
ศาลอาญาคดีทุจริตภาค 6	ทุจริตฯแพ่ง										-
	ทุจริตฯอาญา	3	10	66	21	12	-	-	-	-	112
	รวม	3	10	66	21	12	-	-	-	-	112
ศาลอาญาคดีทุจริตภาค 7	ทุจริตฯแพ่ง										-
	ทุจริตฯอาญา	1	8	21	15	9	2	-	-	-	56
	รวม	1	8	21	15	9	2	-	-	-	56
ศาลอาญาคดีทุจริตภาค 8	ทุจริตฯแพ่ง										-
	ทุจริตฯอาญา	4	11	7	23	4	-	-	-	-	49
	รวม	4	11	7	23	4	-	-	-	-	49
ศาลอาญาคดีทุจริตภาค 9	ทุจริตฯแพ่ง										-
	ทุจริตฯอาญา	3	9	10	12	3	-	-	-	-	37
	รวม	3	9	10	12	3	-	-	-	-	37
รวม	ทุจริตฯแพ่ง	-	-	-	-	-	-	-	-	-	-
	ทุจริตฯอาญา	60	219	260	274	112	4	-	1	-	930
	รวม	60	219	260	274	112	4	-	1	-	930

5.8 เปรียบเทียบจำนวนคดีที่พิพากษาเสร็จไป จำแนกตามระยะเวลาในการพิจารณาคดีของศาลอาญาคดีทุจริตและประพฤติมิชอบ ระหว่างปี พ.ศ. 2563 กับ ปี พ.ศ. 2564
แผนภูมิแสดงคดีที่พิพากษาเสร็จไป จำแนกตามระยะเวลาในการพิจารณาคดีของศาลอาญาคดีทุจริตและประพฤติมิชอบ


ปี พ.ศ. 25xx	ระยะเวลาพิพากษาคดีเสร็จไป									รวม
	ไม่เกิน 1 เดือน	เกิน 1 เดือน ไม่เกิน 3 เดือน	เกิน 3 เดือน ไม่เกิน 6 เดือน	เกิน 6 เดือน ไม่เกิน 1 ปี	เกิน 1 ปี ไม่เกิน 2 ปี	เกิน 2 ปี ไม่เกิน 3 ปี	เกิน 3 ปี ไม่เกิน 4 ปี	เกิน 4 ปี ไม่เกิน 5 ปี	เกิน 5 ปีขึ้นไป	
ปี พ.ศ. 2563	101	230	272	403	83	8	1	-	-	1,098
ปี พ.ศ. 2564	60	219	260	274	112	4	-	1	-	930

5.9 สถิติคดีค้างพิจารณา จำแนกตามระยะเวลาในการพิจารณาคดีของศาลอาญาคดีทุจริตและประพฤติมิชอบ ประจำปี พ.ศ. 2564

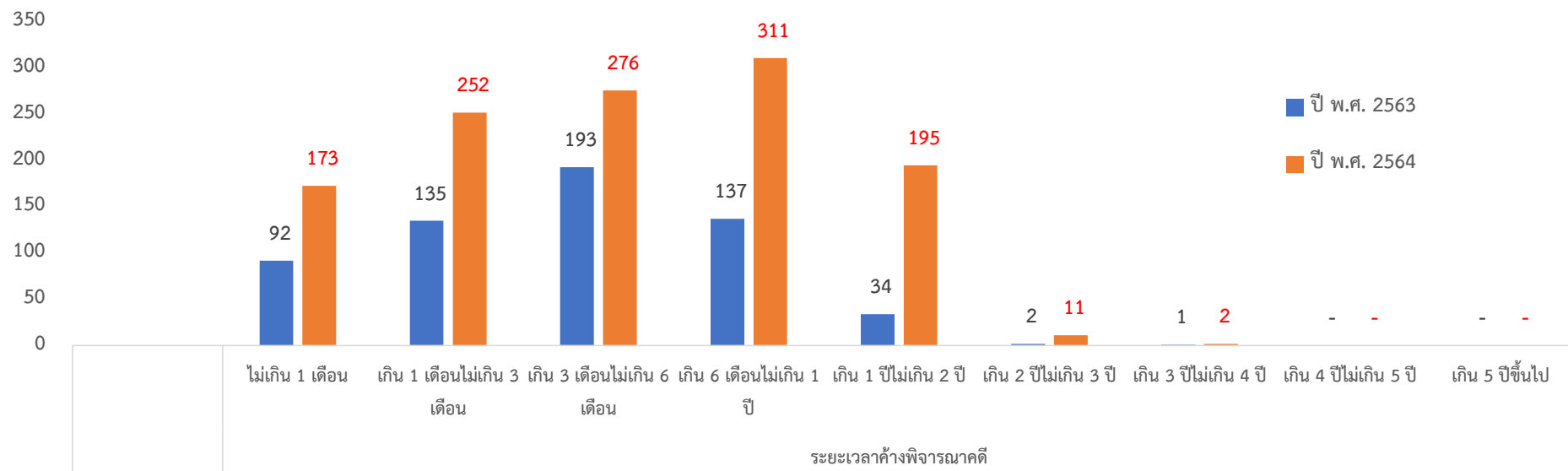
ศาล	ประเภทคดี	ระยะเวลาค้างในการพิจารณาคดี									
		ไม่เกิน 1 เดือน	เกิน 1 เดือน ไม่เกิน 3 เดือน	เกิน 3 เดือน ไม่เกิน 6 เดือน	เกิน 6 เดือน ไม่เกิน 1 ปี	เกิน 1 ปี ไม่เกิน 2 ปี	เกิน 2 ปี ไม่เกิน 3 ปี	เกิน 3 ปี ไม่เกิน 4 ปี	เกิน 4 ปี ไม่เกิน 5 ปี	เกิน 5 ปีขึ้นไป	รวม
ศาลอาญาคดีทุจริตกลาง	ทุจริตฯแพ่ง	-	-	-	1	-	-	-	-	-	1
	ทุจริตฯอาญา	13	33	37	33	11	1	2	-	-	130
	รวม	13	33	37	34	11	1	2	-	-	131
ศาลอาญาคดีทุจริตภาค 1	ทุจริตฯแพ่ง	-	-	-	-	1	-	-	-	-	1
	ทุจริตฯอาญา	15	33	29	37	42	6	-	-	-	162
	รวม	15	33	29	37	43	6	-	-	-	163
ศาลอาญาคดีทุจริตภาค 2	ทุจริตฯแพ่ง	-	-	-	-	1	-	-	-	-	1
	ทุจริตฯอาญา	6	9	12	19	16	1	-	-	-	63
	รวม	6	9	12	19	17	1	-	-	-	64
ศาลอาญาคดีทุจริตภาค 3	ทุจริตฯแพ่ง	-	-	-	-	-	-	-	-	-	-
	ทุจริตฯอาญา	17	36	32	40	3	-	-	-	-	128
	รวม	17	36	32	40	3	-	-	-	-	128
ศาลอาญาคดีทุจริตภาค 4	ทุจริตฯแพ่ง	-	-	-	-	-	-	-	-	-	-
	ทุจริตฯอาญา	29	53	41	33	14	-	-	-	-	170
	รวม	29	53	41	33	14	-	-	-	-	170
ศาลอาญาคดีทุจริตภาค 5	ทุจริตฯแพ่ง	-	-	-	-	-	-	-	-	-	-
	ทุจริตฯอาญา	20	21	33	29	27	-	-	-	-	130
	รวม	20	21	33	29	27	-	-	-	-	130
ศาลอาญาคดีทุจริตภาค 6	ทุจริตฯแพ่ง	-	-	-	-	-	-	-	-	-	-
	ทุจริตฯอาญา	35	31	33	57	35	-	-	-	-	191
	รวม	35	31	33	57	35	-	-	-	-	191

5.9 สถิติคดีค้างพิจารณา จำแนกตามระยะเวลาในการพิจารณาคดีของศาลอาญาคดีทุจริตและประพฤติมิชอบ ประจำปี พ.ศ. 2564

ศาล	ประเภทคดี	ระยะเวลาค้างในการพิจารณาคดี									
		ไม่เกิน 1 เดือน	เกิน 1 เดือน ไม่เกิน 3 เดือน	เกิน 3 เดือน ไม่เกิน 6 เดือน	เกิน 6 เดือน ไม่เกิน 1 ปี	เกิน 1 ปี ไม่เกิน 2 ปี	เกิน 2 ปี ไม่เกิน 3 ปี	เกิน 3 ปี ไม่เกิน 4 ปี	เกิน 4 ปี ไม่เกิน 5 ปี	เกิน 5 ปีขึ้นไป	รวม
ศาลอาญาคดีทุจริตภาค 7	ทุจริตแพ่ง	-	2	1	-	1	-	-	-	-	4
	ทุจริตอาญา	15	13	20	12	23	3	-	-	-	86
	รวม	15	15	21	12	24	3	-	-	-	90
ศาลอาญาคดีทุจริตภาค 8	ทุจริตแพ่ง	-	-	-	1	-	-	-	-	-	1
	ทุจริตอาญา	8	10	15	23	8	-	-	-	-	64
	รวม	8	10	15	24	8	-	-	-	-	65
ศาลอาญาคดีทุจริตภาค 9	ทุจริตแพ่ง	-	-	-	1	-	-	-	-	-	1
	ทุจริตอาญา	15	11	23	25	13	-	-	-	-	87
	รวม	15	11	23	26	13	-	-	-	-	88
รวม	ทุจริตแพ่ง	-	2	1	3	3	-	-	-	-	9
	ทุจริตอาญา	173	250	275	308	192	11	2	-	-	1,211
	รวม	173	252	276	311	195	11	2	-	-	1,220

5.10 เปรียบเทียบจำนวนคดีค้างพิจารณา จำแนกตามระยะเวลาในการพิจารณาคดีของศาลอาญาคดีทุจริตและประพฤติมิชอบ ระหว่างปี พ.ศ. 2563 กับ ปี พ.ศ. 2564

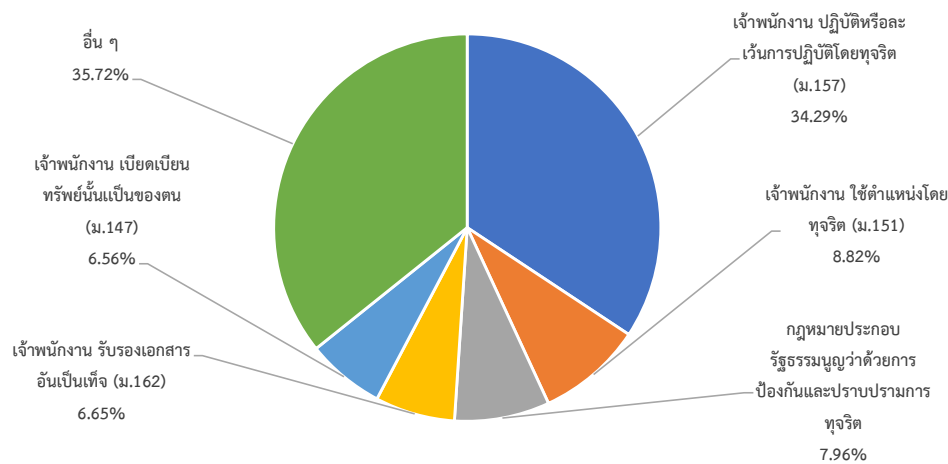
แผนภูมิแสดงจำนวนคดีค้างพิจารณาจำแนกตามระยะเวลาของศาลอาญาคดีทุจริตและประพฤติมิชอบ



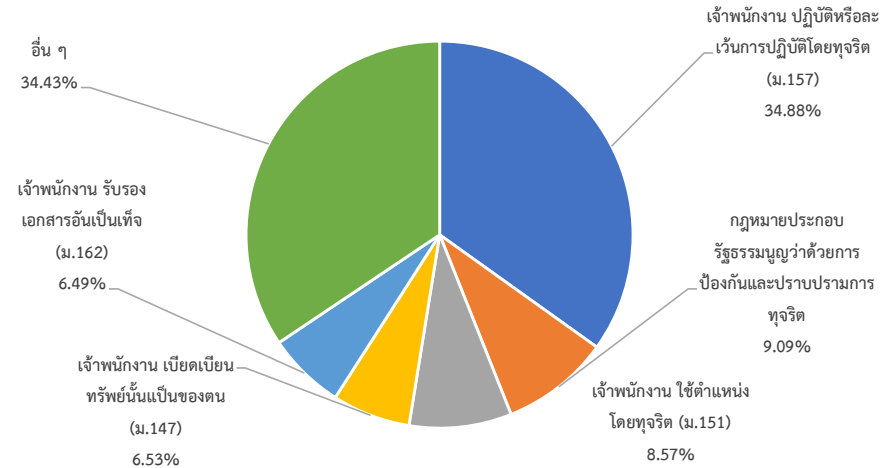
ปี พ.ศ. 25xx	ระยะเวลาค้างพิจารณาคดี									รวม
	ไม่เกิน 1 เดือน	เกิน 1 เดือนไม่เกิน 3 เดือน	เกิน 3 เดือนไม่เกิน 6 เดือน	เกิน 6 เดือนไม่เกิน 1 ปี	เกิน 1 ปีไม่เกิน 2 ปี	เกิน 2 ปีไม่เกิน 3 ปี	เกิน 3 ปีไม่เกิน 4 ปี	เกิน 4 ปีไม่เกิน 5 ปี	เกิน 5 ปีขึ้นไป	
ปี พ.ศ. 2563	92	135	193	137	34	2	1	-	-	594
ปี พ.ศ. 2564	173	252	276	311	195	11	2	-	-	1,220

5.11 จำนวนข้อหาในคดีทุจริตฯ(อาญา)ที่ขึ้นสู่การพิจารณาและพิพากษาเสร็จไป สูงสุด 5 อันดับ ของศาลอาญาคดีทุจริตและประพฤติมิชอบ ประจำปี พ.ศ. 2564

ข้อหาคดีทุจริตฯ(อาญา)ที่ขึ้นสู่การพิจารณา



ข้อหาคดีทุจริตฯ(อาญา)ที่พิพากษาเสร็จไป



อันดับที่	ข้อหาทุจริตฯ(อาญา)ที่ขึ้นสู่การพิจารณา	จำนวน	ร้อยละ	ข้อหาทุจริตฯ(อาญา)ที่พิพากษาเสร็จไป	จำนวน	ร้อยละ
1	เจ้าพนักงาน ปฏิบัติหรือละเว้นการปฏิบัติโดยทุจริต (ม.157)	1,124	34.29	เจ้าพนักงาน ปฏิบัติหรือละเว้นการปฏิบัติโดยทุจริต (ม.157)	940	34.88
2	เจ้าพนักงาน ใช้ตำแหน่งโดยทุจริต (ม.151)	289	8.82	กฎหมายประกอบรัฐธรรมนูญว่าด้วยการป้องกันและปราบปรามการทุจริต	245	9.09
3	กฎหมายประกอบรัฐธรรมนูญว่าด้วยการป้องกันและปราบปรามการทุจริต	261	7.96	เจ้าพนักงาน ใช้ตำแหน่งโดยทุจริต (ม.151)	231	8.57
4	เจ้าพนักงาน รับรองเอกสารอันเป็นเท็จ (ม.162)	218	6.65	เจ้าพนักงาน เบียดเบียนทรัพย์สินเป็นของตน (ม.147)	176	6.53
5	เจ้าพนักงาน เบียดเบียนทรัพย์สินเป็นของตน (ม.147)	215	6.56	เจ้าพนักงาน รับรองเอกสารอันเป็นเท็จ (ม.162)	175	6.49
	อื่น ๆ	1,171	35.72	อื่น ๆ	928	34.43
	รวม	3,278	100.00	รวม	2,695	100.00

5.12 จำนวนจำเลยในรอบปี จำแนกตามสัญชาติ อายุ และเพศ ของศาลอาญาคดีทุจริตและประพฤติมิชอบ ประจำปี พ.ศ. 2564

จำเลย	จำนวนจำเลยในรอบปี														รวมทั้งสิ้น	
	สัญชาติไทย										สัญชาติอื่น					
	อายุเกิน 18 ปี แต่ไม่เกิน 25 ปี		อายุเกิน 25ปี แต่ไม่เกิน 40 ปี		อายุเกิน 40 ปี แต่ไม่เกิน 60 ปี		อายุเกิน 60 ปีขึ้นไป		รวม			ชาย	หญิง			รวม
	ชาย	หญิง	ชาย	หญิง	ชาย	หญิง	ชาย	หญิง	ชาย	หญิง	รวม					
จำเลยในคดีค้างมา	1	4	188	162	986	303	474	70	1,649	539	2,188	-	-	-	2,188	
จำเลยในคดีรับใหม่	13	2	265	196	1,882	678	967	195	3,127	1,071	4,198	-	-	-	4,198	
จำเลยในคดีเสร็จไป	8	1	196	135	1,172	309	572	96	1,948	541	2,489	-	-	-	2,489	
จำเลยในคดีค้างไป	6	5	257	223	1,696	672	869	169	2,828	1,069	3,897	-	-	-	3,897	

5.13 จำนวนจำเลยที่ต้องโทษในรอบปี จำแนกตามสัญชาติ อายุ เพศ และการกำหนดโทษของศาลอาญาคดีทุจริตและประพฤติมิชอบ ประจำปี พ.ศ. 2564

จำเลยจำแนกตามการลงโทษ		จำนวนจำเลยต้องโทษ จำแนกตามสัญชาติ															
		สัญชาติไทย										สัญชาติอื่น			รวมทั้งสิ้น		
		อายุเกิน 18 ปี แต่ไม่เกิน 25 ปี		อายุเกิน 25 ปี แต่ไม่เกิน 40 ปี		อายุเกิน 40 ปี แต่ไม่เกิน 60 ปี		อายุเกิน 60 ปีขึ้นไป		รวม			ชาย	หญิง		รวม	
		ชาย	หญิง	ชาย	หญิง	ชาย	หญิง	ชาย	หญิง	ชาย	หญิง	รวม					
ประหารชีวิต		-	-	-	-	-	-	-	-	-	-	-	-	-		-	-
จำคุก	จำคุกไม่เกิน 6 เดือน	-	-	1	-	5	6	1	1	7	7	14	-	-	-	-	14
	จำคุกเกิน 6 เดือนแต่ไม่เกิน 1 ปี	-	-	2	2	19	3	8	1	29	6	35	-	-	-	-	35
	จำคุกเกิน 1 ปีแต่ไม่เกิน 2 ปี	-	-	3	-	44	10	14	-	61	10	71	-	-	-	-	71
	จำคุกเกิน 2 ปีแต่ไม่เกิน 3 ปี	1	-	5	2	32	8	16	1	54	11	65	-	-	-	-	65
	จำคุกเกิน 3 ปีแต่ไม่เกิน 5 ปี	-	-	6	6	27	16	13	3	46	25	71	-	-	-	-	71
	จำคุกเกิน 5 ปีแต่ไม่เกิน 10 ปี	-	-	1	9	28	9	28	5	57	23	80	-	-	-	-	80
	จำคุกเกิน 10 ปี ขึ้นไป	-	-	1	9	40	30	13	4	54	43	97	-	-	-	-	97
จำคุกตลอดชีวิต		-	-	1	-	1	-	2	-	4	-	4	-	-	-	-	4
ปรับ	ทั้งจำทั้งปรับ	1	-	2	1	5	5	2	-	10	6	16	-	-	-	-	16
	ปรับอย่างเดียว	-	-	1	-	5	-	-	-	6	-	6	-	-	-	-	6
	ปรับ/รอกการลงโทษ	1	-	21	40	90	54	49	8	161	102	263	-	-	-	-	263
	ปรับ/รอกการกำหนดลงโทษ	-	-	-	-	1	-	-	-	1	-	1	-	-	-	-	1
	ทำงานบริการสังคมหรือประโยชน์สาธารณะแทนค่าปรับ	-	-	-	-	-	-	-	-	-	-	-	-	-	-	-	-
	จำคุกแทนค่าปรับ	-	-	-	-	-	-	-	-	-	-	-	-	-	-	-	-
กักขัง	กักขัง	-	-	-	-	7	2	-	-	7	2	9	-	-	-	-	9
	กักขัง ปรับ	-	-	-	-	1	1	1	1	2	2	4	-	-	-	-	4
ริบทรัพย์		-	-	-	-	2	-	-	-	2	-	2	-	-	-	-	2
รอกการลงโทษ	คุมประพฤติ	1	-	11	7	63	13	12	2	87	22	109	-	-	-	-	109
	ไม่คุมประพฤติ	-	-	-	-	1	1	4	-	5	1	6	-	-	-	-	6
รอกการกำหนดโทษ	คุมประพฤติ	-	-	-	-	1	-	-	-	1	-	1	-	-	-	-	1
	ไม่คุมประพฤติ	-	-	-	-	2	-	-	-	2	-	2	-	-	-	-	2
อื่นๆ		-	-	1	-	4	5	1	-	6	5	11	-	-	-	-	11
รวม		4	-	56	76	378	163	164	26	602	265	867	-	-	-	-	867

5.14 จำนวนจำเลยที่ศาลปล่อยในรอบปี จำแนกตามสัญชาติ อายุ เพศ และเหตุที่ปล่อยของศาลอาญาคดีทุจริตและประพฤติมิชอบ ประจำปี พ.ศ. 2564

จำเลยที่ศาลปล่อย	จำนวนจำเลยที่ศาลปล่อย จำแนกตามสัญชาติ อายุ และเพศ														
	สัญชาติไทย											สัญชาติอื่น			รวมทั้งสิ้น
	อายุเกิน 18 ปี แต่ไม่เกิน 25 ปี		อายุเกิน 25 ปี แต่ไม่เกิน 40 ปี		อายุเกิน 40 ปี แต่ไม่เกิน 60 ปี		อายุเกิน 60 ปีขึ้นไป		รวม			ชาย	หญิง	รวม	
	ชาย	หญิง	ชาย	หญิง	ชาย	หญิง	ชาย	หญิง	ชาย	หญิง	รวม				
การกระทำไม่มีความผิดหรือกฎหมายยกเว้นโทษ	1	1	36	14	204	42	140	37	381	94	475	-	-	-	475
โดยพยานหลักฐาน / พยานโจทก์ฟังไม่ได้	-	-	34	25	167	20	72	4	273	49	322	-	-	-	322
ยกประโยชน์แห่งความสงสัย	-	-	-	-	1	-	-	-	1	-	1	-	-	-	1
เหตุอื่นๆ	-	-	28	10	235	46	90	14	353	70	423	-	-	-	423
จำหน้ายคดี	3	-	42	10	187	38	106	15	338	63	401	-	-	-	401
รวม	4	1	140	59	794	146	408	70	1,346	276	1,622	-	-	-	1,622

บทที่ 6 สถิติคดีศาลแรงงาน
ประจำปี 2564

EOJ

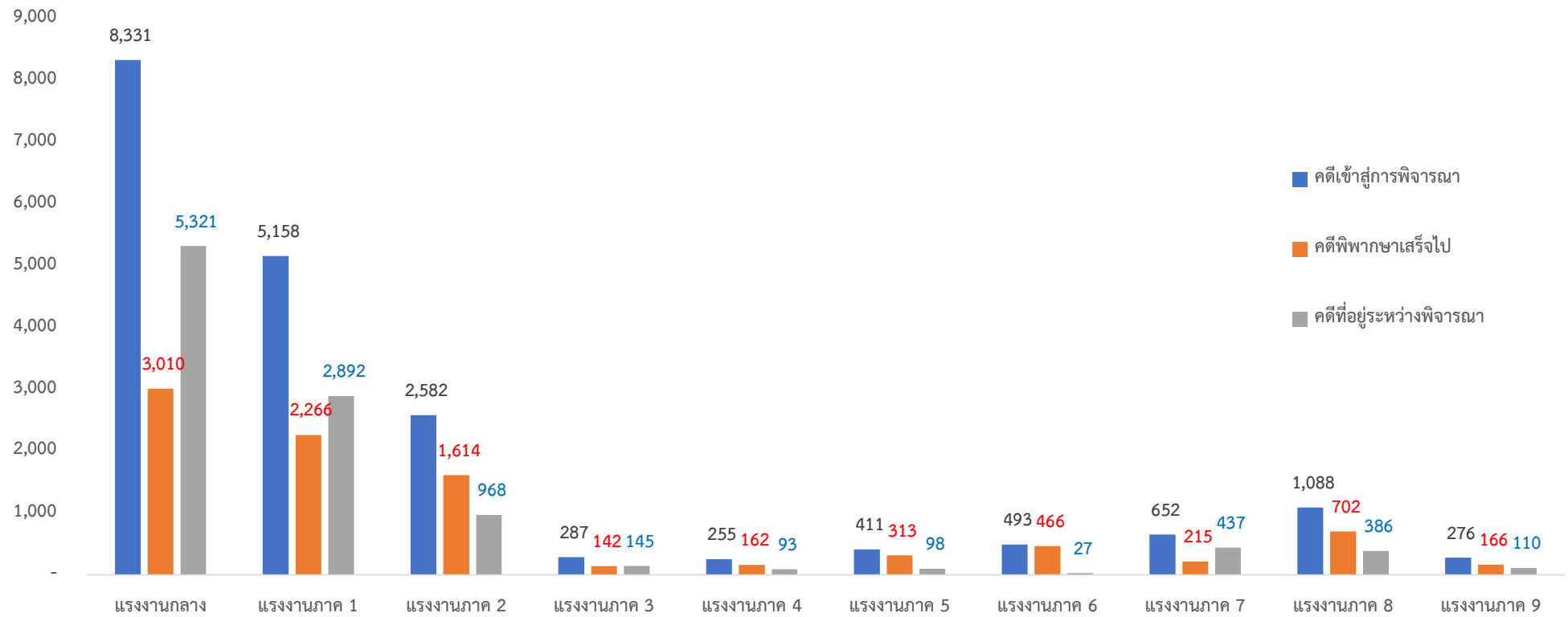
ศาลยุติธรรม
COURT OF JUSTICE



6.1 สถิติคดีที่เข้าสู่การพิจารณาและพิพากษาเสร็จไป ของศาลแรงงานกลาง และศาลแรงงานภาค 1 - 9 ประจำปี พ.ศ. 2564

ศาล	คดีค้างมา	คดีรับใหม่	คดีเสร็จไป								คดีค้างไป
			พิพากษา		ประณตประณยอม พิพากษตาม ยอม	ถอนฟ้อง ถอน คำร้องขอ	จำหน่ายคดี		โดยเหตุอื่น	รวม	
			โจทก์ชนะ	ยกคำร้องขอ			ชั่วคราว	อื่น ๆ			
ศาลแรงงานกลาง	3,096	5,235	810	204	863	992	3	138	-	3,010	5,321
ศาลแรงงานภาค 1	1,141	4,017	1,470	24	525	151	88	8	-	2,266	2,892
ศาลแรงงานภาค 2	596	1,986	394	23	703	460	-	21	13	1,614	968
ศาลแรงงานภาค 3	79	208	43	-	95	1	3	-	-	142	145
ศาลแรงงานภาค 4	47	208	52	13	66	29	1	1	-	162	93
ศาลแรงงานภาค 5	79	332	85	1	218	1	8	-	-	313	98
ศาลแรงงานภาค 6	50	443	350	17	61	34	2	-	2	466	27
ศาลแรงงานภาค 7	211	441	13	3	145	45	9	-	-	215	437
ศาลแรงงานภาค 8	220	868	135	11	484	39	-	33	-	702	386
ศาลแรงงานภาค 9	7	269	34	7	123	1	1	-	-	166	110
รวม	5,526	14,007	3,386	303	3,283	1,753	115	201	15	9,056	10,477

6.2 แผนภูมิแสดงจำนวนคดีที่เข้าสู่การพิจารณาและพิพากษาเสร็จไปของศาลแรงงานกลาง และศาลแรงงานภาค 1 - 9 ประจำปี พ.ศ. 2564

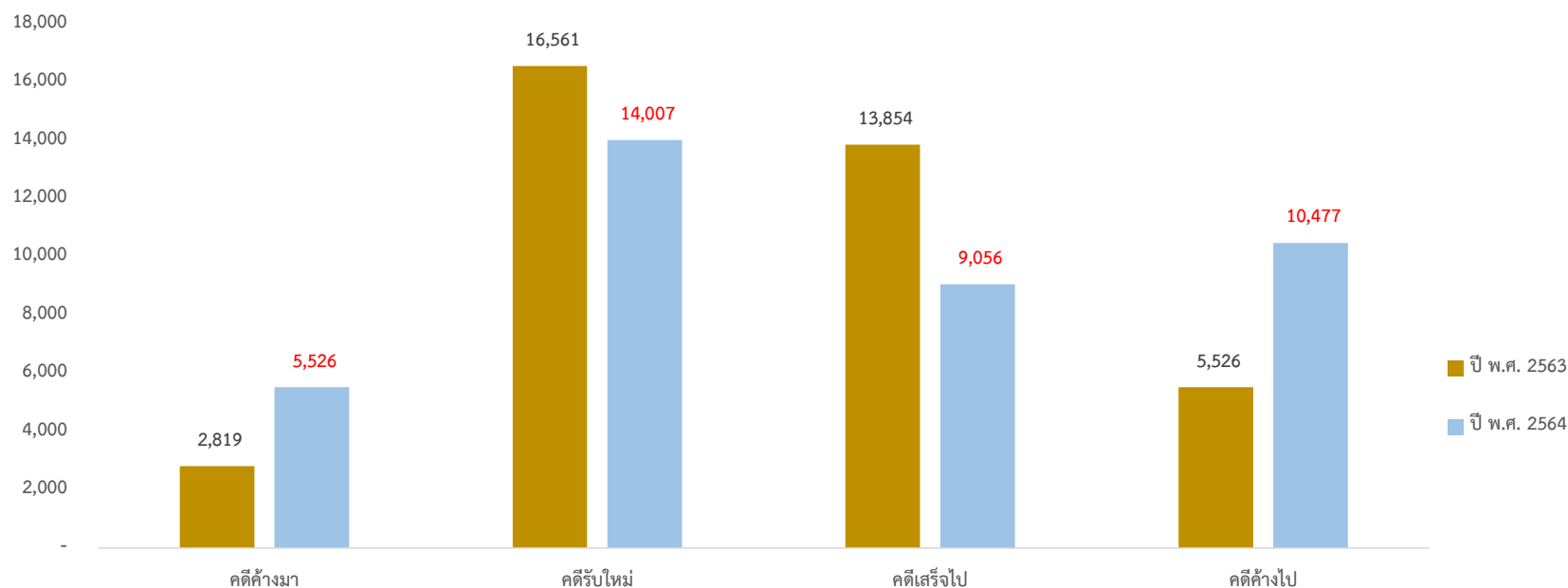




6.3 สถิติคดีที่ยื่นฟ้องในรอบปี จำแนกตามทุนทรัพย์ของศาลแรงงานกลาง และศาลแรงงานภาค 1 - 9 ประจำปี พ.ศ. 2564

ศาล	ไม่มีทุนทรัพย์	ทุนทรัพย์ไม่เกิน 50,000 บาท	ทุนทรัพย์เกิน 50,000 บาท แต่ไม่เกิน 300,000 บาท	ทุนทรัพย์เกิน 300,000 บาท แต่ไม่เกิน 500,000 บาท	ทุนทรัพย์เกิน 500,000 บาท แต่ไม่เกิน 1 ล้านบาท	ทุนทรัพย์เกิน 1 ล้านบาท แต่ไม่เกิน 5 ล้านบาท	ทุนทรัพย์เกิน 5 ล้านบาท แต่ไม่เกิน 10 ล้านบาท	ทุนทรัพย์เกิน 10 ล้านบาท แต่ไม่เกิน 50 ล้านบาท	ทุนทรัพย์เกิน 50 ล้านบาท แต่ไม่เกิน 100 ล้านบาท	ทุนทรัพย์เกิน 100 ล้านบาท ขึ้นไป	รวม	
											จำนวนคดี	จำนวนทุนทรัพย์
ศาลแรงงานกลาง	171	858	1,946	469	476	872	270	155	9	9	5,235	15,539,409,348.00
ศาลแรงงานภาค 1	1,472	85	565	1,214	141	182	219	48	82	9	4,017	3,569,349,613.18
ศาลแรงงานภาค 2	120	460	898	191	142	129	24	21	1	-	1,986	1,195,487,931.05
ศาลแรงงานภาค 3	2	4	40	98	12	18	23	5	5	1	208	320,386,866.77
ศาลแรงงานภาค 4	1	61	57	22	18	33	6	10	-	-	208	370,860,535.60
ศาลแรงงานภาค 5	84	52	144	13	12	18	6	3	-	-	332	145,095,598.41
ศาลแรงงานภาค 6	5	52	343	21	9	9	4	-	-	-	443	119,591,435.54
ศาลแรงงานภาค 7	80	31	85	164	20	17	25	13	4	2	441	468,821,800.46
ศาลแรงงานภาค 8	4	151	541	83	42	34	8	5	-	-	868	394,759,877.96
ศาลแรงงานภาค 9	12	18	62	124	14	13	23	1	2	-	269	123,131,642.58
รวม	1,951	1,772	4,681	2,399	886	1,325	608	261	103	21	14,007	22,246,894,649.55

6.4. เปรียบเทียบปริมาณคดีที่เข้าสู่การพิจารณาและพิพากษาเสร็จไปของศาลแรงงานกลาง และศาลแรงงานภาค 1 - 9 ระหว่างปี พ.ศ. 2563 กับ ปี พ.ศ. 2564



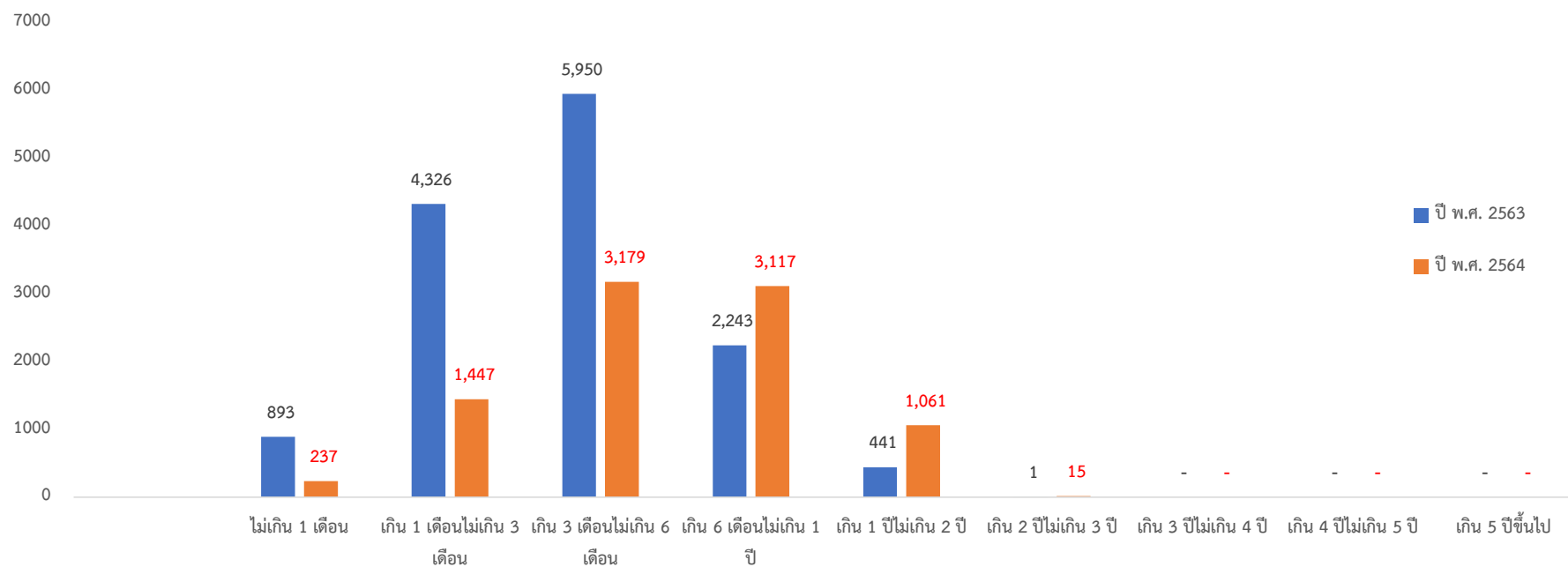
ปี พ.ศ. 25xx	คดีค้างมา	คดีรับใหม่	รวมคดีที่เข้าสู่การพิจารณา	คดีเสร็จไป	คดีค้างไป
ปี พ.ศ. 2563	2,819	16,561	19,380	13,854	5,526
ปี พ.ศ. 2564	5,526	14,007	19,533	9,056	10,477

6.5 สถิติคดีที่พิพากษาเสร็จไปจำแนกตามระยะเวลาพิจารณาคดีของศาลแรงงานกลาง และศาลแรงงานภาค 1 - 9 ประจำปี พ.ศ. 2564

ศาล	ไม่เกิน 1 เดือน	เกิน 1 เดือนไม่ เกิน 3 เดือน	เกิน 3 เดือนไม่ เกิน 6 เดือน	เกิน 6 เดือนไม่ เกิน 1 ปี	เกิน 1 ปีไม่เกิน 2 ปี	เกิน 2 ปีไม่เกิน 3 ปี	เกิน 3 ปีไม่เกิน 4 ปี	เกิน 4 ปีไม่เกิน 5 ปี	เกิน 5 ปีขึ้นไป	รวม
ศาลแรงงานกลาง	108	299	609	1,342	652	-	-	-	-	3,010
ศาลแรงงานภาค 1	10	58	1,463	415	306	14	-	-	-	2,266
ศาลแรงงานภาค 2	37	564	356	599	58	-	-	-	-	1,614
ศาลแรงงานภาค 3	12	20	80	24	6	-	-	-	-	142
ศาลแรงงานภาค 4	6	60	37	58	1	-	-	-	-	162
ศาลแรงงานภาค 5	19	119	140	34	-	1	-	-	-	313
ศาลแรงงานภาค 6	1	47	46	363	9	-	-	-	-	466
ศาลแรงงานภาค 7	6	51	79	73	6	-	-	-	-	215
ศาลแรงงานภาค 8	14	138	343	184	23	-	-	-	-	702
ศาลแรงงานภาค 9	24	91	26	25	-	-	-	-	-	166
รวม	237	1,447	3,179	3,117	1,061	15	-	-	-	9,056

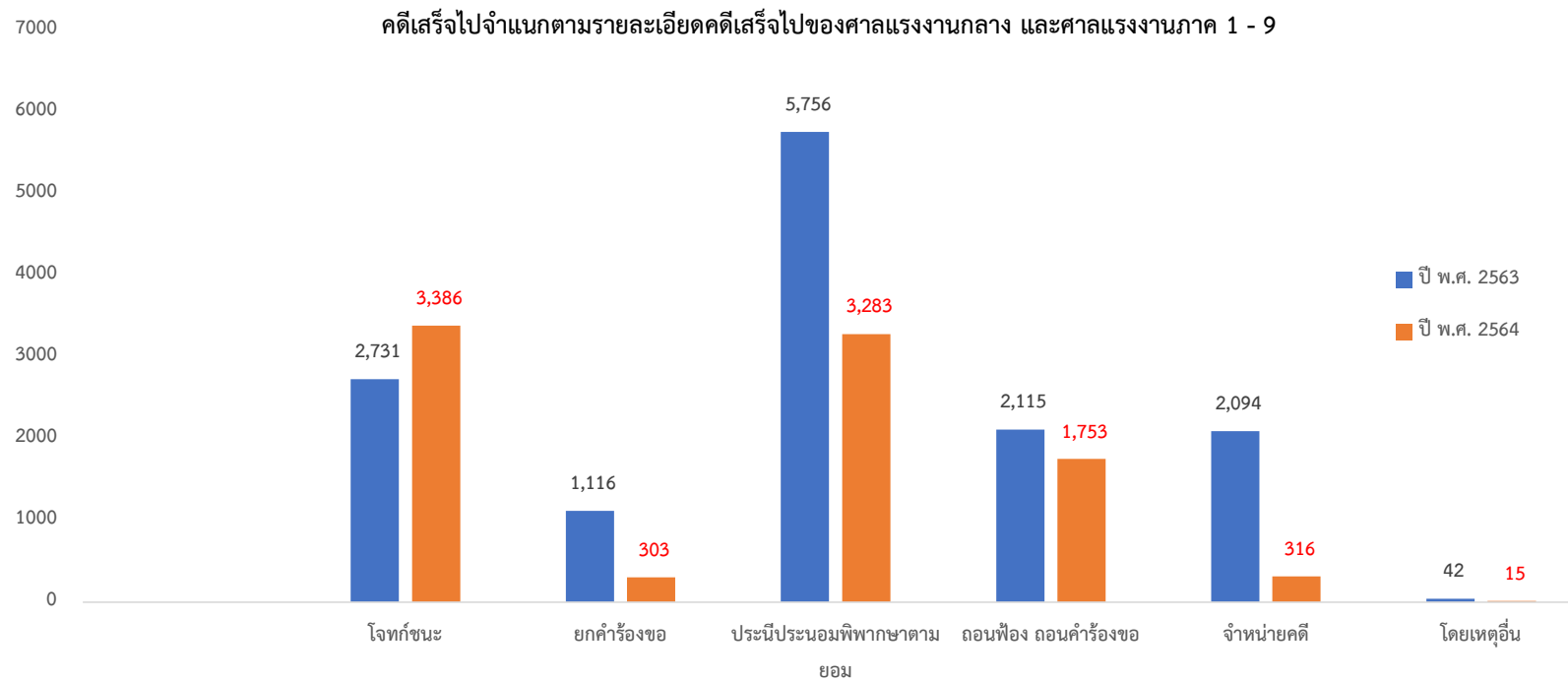
6.6 เปรียบเทียบจำนวนคดีที่พิพากษาเสร็จไป จำแนกตามระยะเวลาในการพิจารณาคดีของศาลแรงงานกลาง และศาลแรงงานภาค 1 - 9 ระหว่างปี พ.ศ. 2563 กับ ปี พ.ศ. 2564

คดีเสร็จไปจำแนกตามระยะเวลาของศาลแรงงานกลางและศาลแรงงานภาค 1 - 9



ปี พ.ศ. 25xx	ไม่เกิน 1 เดือน	เกิน 1 เดือนไม่เกิน 3 เดือน	เกิน 3 เดือนไม่เกิน 6 เดือน	เกิน 6 เดือนไม่เกิน 1 ปี	เกิน 1 ปีไม่เกิน 2 ปี	เกิน 2 ปีไม่เกิน 3 ปี	เกิน 3 ปีไม่เกิน 4 ปี	เกิน 4 ปีไม่เกิน 5 ปี	เกิน 5 ปีขึ้นไป	รวม
ปี พ.ศ. 2563	893	4,326	5,950	2,243	441	1	-	-	-	13,854
ปี พ.ศ. 2564	237	1,447	3,179	3,117	1,061	15	-	-	-	9,056

6.7 เปรียบเทียบจำนวนคดีที่พิพากษาเสร็จไป จำแนกตามรายละเอียดคดีเสร็จไปของศาลแรงงานกลาง และศาลแรงงานภาค 1 - 9 ระหว่างปี พ.ศ. 2563 กับ ปี พ.ศ. 2564



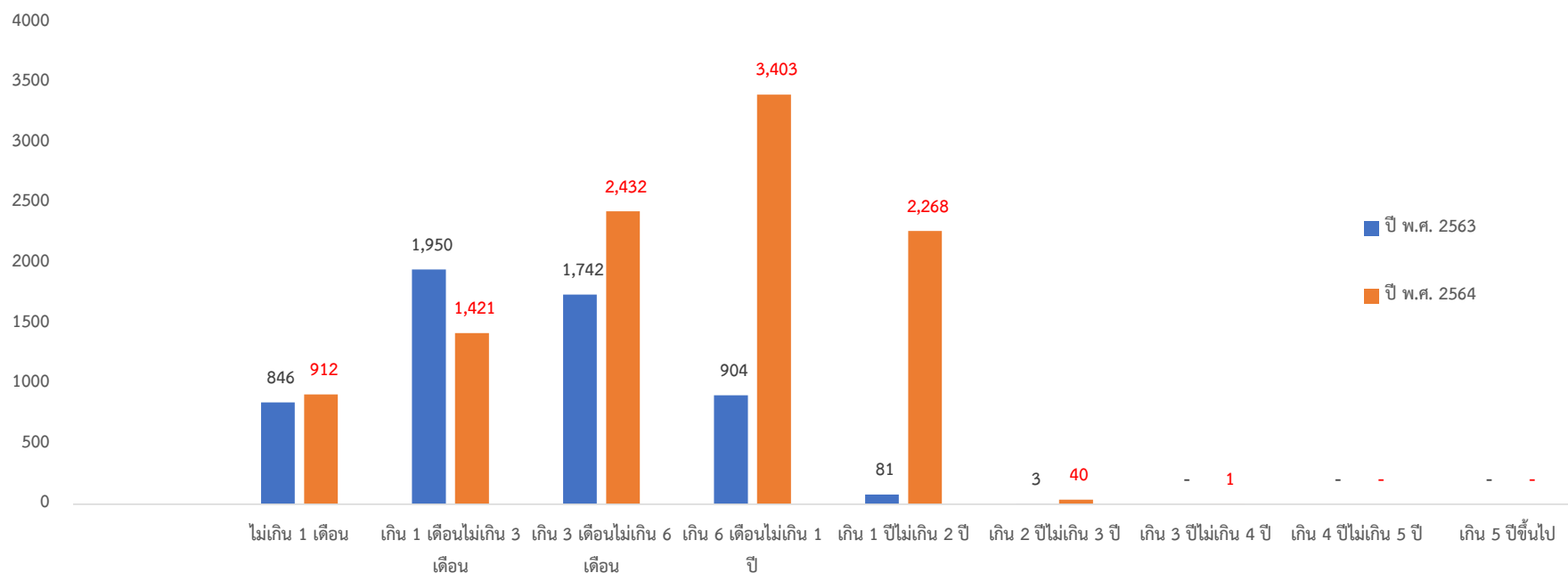
ปี พ.ศ. 25xx	โจทก์ชนะ	ยกคำร้องขอ	ประนีประนอมพิพากษาดม ยอม	ถอนฟ้อง ถอนคำร้องขอ	จำหน่ายคดี	โดยเหตุอื่น	รวม
ปี พ.ศ. 2563	2,731	1,116	5,756	2,115	2,094	42	13,854
ปี พ.ศ. 2564	3,386	303	3,283	1,753	316	15	9,056

6.8 สถิติคดีค้างพิจารณา จำแนกตามระยะเวลาในการพิจารณาคดีของศาลแรงงานกลาง และศาลแรงงานภาค 1 - 9 ประจำปี พ.ศ. 2564

ศาล	ไม่เกิน 1 เดือน	เกิน 1 เดือนไม่ เกิน 3 เดือน	เกิน 3 เดือนไม่ เกิน 6 เดือน	เกิน 6 เดือนไม่ เกิน 1 ปี	เกิน 1 ปีไม่เกิน 2 ปี	เกิน 2 ปีไม่เกิน 3 ปี	เกิน 3 ปีไม่เกิน 4 ปี	เกิน 4 ปีไม่เกิน 5 ปี	เกิน 5 ปีขึ้นไป	รวม
ศาลแรงงานกลาง	525	781	1,045	1,680	1,263	27	-	-	-	5,321
ศาลแรงงานภาค 1	221	320	772	969	597	12	1	-	-	2,892
ศาลแรงงานภาค 2	55	30	286	424	173	-	-	-	-	968
ศาลแรงงานภาค 3	6	27	21	41	50	-	-	-	-	145
ศาลแรงงานภาค 4	8	38	21	24	2	-	-	-	-	93
ศาลแรงงานภาค 5	16	23	41	11	7	-	-	-	-	98
ศาลแรงงานภาค 6	-	-	21	6	-	-	-	-	-	27
ศาลแรงงานภาค 7	30	42	48	157	159	1	-	-	-	437
ศาลแรงงานภาค 8	39	88	162	80	17	-	-	-	-	386
ศาลแรงงานภาค 9	12	72	15	11	-	-	-	-	-	110
รวม	912	1,421	2,432	3,403	2,268	40	1	-	-	10,477

6.9 เปรียบเทียบจำนวนคดีค้างพิจารณา จำแนกตามระยะเวลาในการพิจารณาคดีของศาลแรงงานกลาง และศาลแรงงานภาค 1 - 9 ระหว่างปี พ.ศ. 2563 กับ ปี พ.ศ. 2564

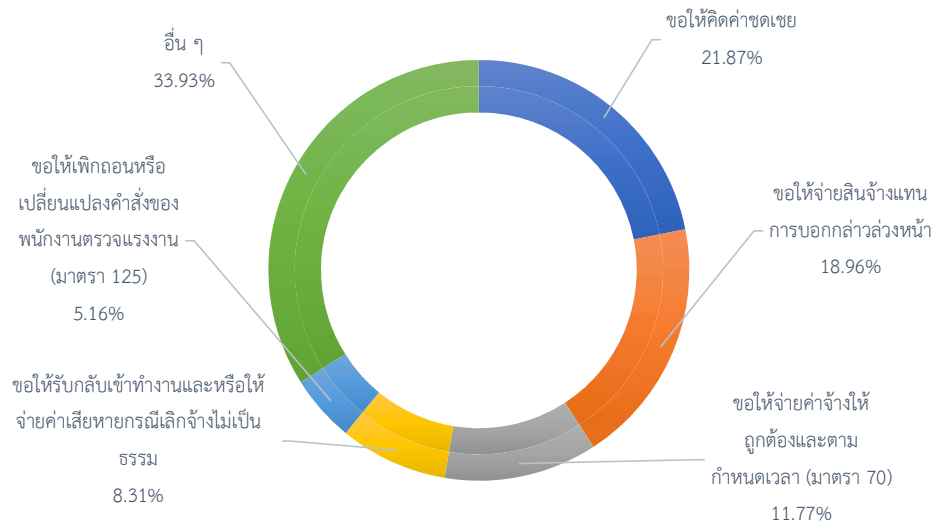
คดีค้างพิจารณาจำแนกตามระยะเวลาของศาลแรงงานกลางและศาลแรงงานภาค 1 - 9



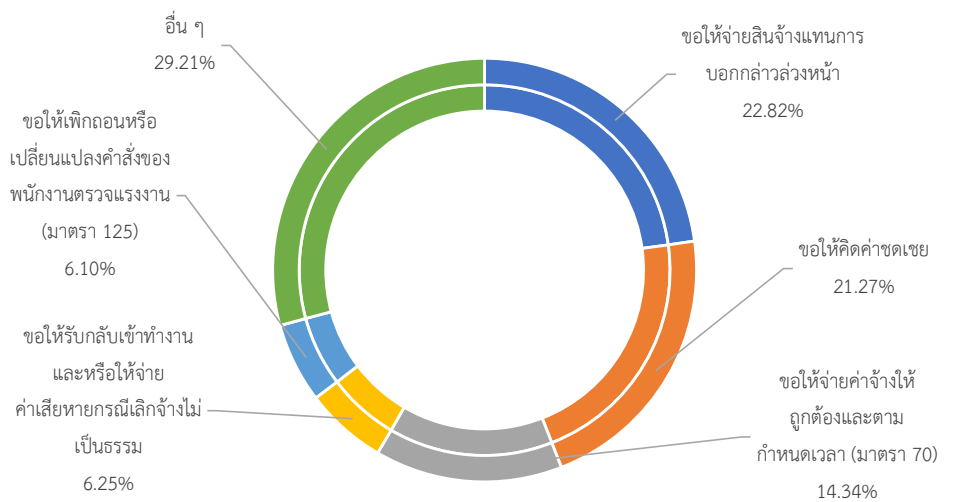
ปี พ.ศ. 25xx	ไม่เกิน 1 เดือน	เกิน 1 เดือนไม่เกิน 3 เดือน	เกิน 3 เดือนไม่เกิน 6 เดือน	เกิน 6 เดือนไม่เกิน 1 ปี	เกิน 1 ปีไม่เกิน 2 ปี	เกิน 2 ปีไม่เกิน 3 ปี	เกิน 3 ปีไม่เกิน 4 ปี	เกิน 4 ปีไม่เกิน 5 ปี	เกิน 5 ปีขึ้นไป	รวม
ปี พ.ศ. 2563	846	1,950	1,742	904	81	3	-	-	-	5,526
ปี พ.ศ. 2564	912	1,421	2,432	3,403	2,268	40	1	-	-	10,477

6.10 จำนวนข้อหาคดีแรงงานที่ขึ้นสู่การพิจารณาและพิพากษาเสร็จไป สูงสุด 5 อันดับ ของศาลแรงงานกลาง และศาลแรงงานภาค 1 - 9 ประจำปี พ.ศ. 2564

ข้อหาคดีแรงงานที่ขึ้นสู่การพิจารณา



ข้อหาคดีแรงงานที่พิพากษาเสร็จไป



อันดับที่	ข้อหาคดีแรงงานที่ขึ้นสู่การพิจารณา	จำนวน	ร้อยละ	ข้อหาคดีแรงงานที่พิพากษาเสร็จไป	จำนวน	ร้อยละ
1	ขอให้คิดค่าชดเชย	6,581	21.87	ขอให้จ่ายสินจ้างแทนการบอกกล่าวล่วงหน้า	3,750	22.82
2	ขอให้จ่ายสินจ้างแทนการบอกกล่าวล่วงหน้า	5,705	18.96	ขอให้คิดค่าชดเชย	3,496	21.27
3	ขอให้จ่ายค่าจ้างให้ถูกต้องและตามกำหนดเวลา (มาตรา 70)	3,541	11.77	ขอให้จ่ายค่าจ้างให้ถูกต้องและตามกำหนดเวลา (มาตรา 70)	2,357	14.34
4	ขอให้รับกลับเข้าทำงานและหรือให้จ่ายค่าเสียหายกรณีเลิกจ้างไม่เป็นธรรม	2,500	8.31	ขอให้รับกลับเข้าทำงานและหรือให้จ่ายค่าเสียหายกรณีเลิกจ้างไม่เป็นธรรม	1,028	6.25
5	ขอให้เพิกถอนหรือเปลี่ยนแปลงคำสั่งของพนักงานตรวจแรงงาน (มาตรา 125)	1,552	5.16	ขอให้เพิกถอนหรือเปลี่ยนแปลงคำสั่งของพนักงานตรวจแรงงาน (มาตรา 125)	1,003	6.10
	อื่น ๆ	10,207	33.93	อื่น ๆ	4,801	29.21
	รวม	30,086	100.00	รวม	16,435	100.00

บทที่ 7 สถิติคดีศาลฎีกา
ประจำปี 2564

EOJ

ศาลยุติธรรม
COURT OF JUSTICE



7.1 สถิติคดีที่เข้าสู่การพิจารณาและพิพากษาเสร็จไปของศาลภาคีอากรกลาง ประจำปี พ.ศ. 2564

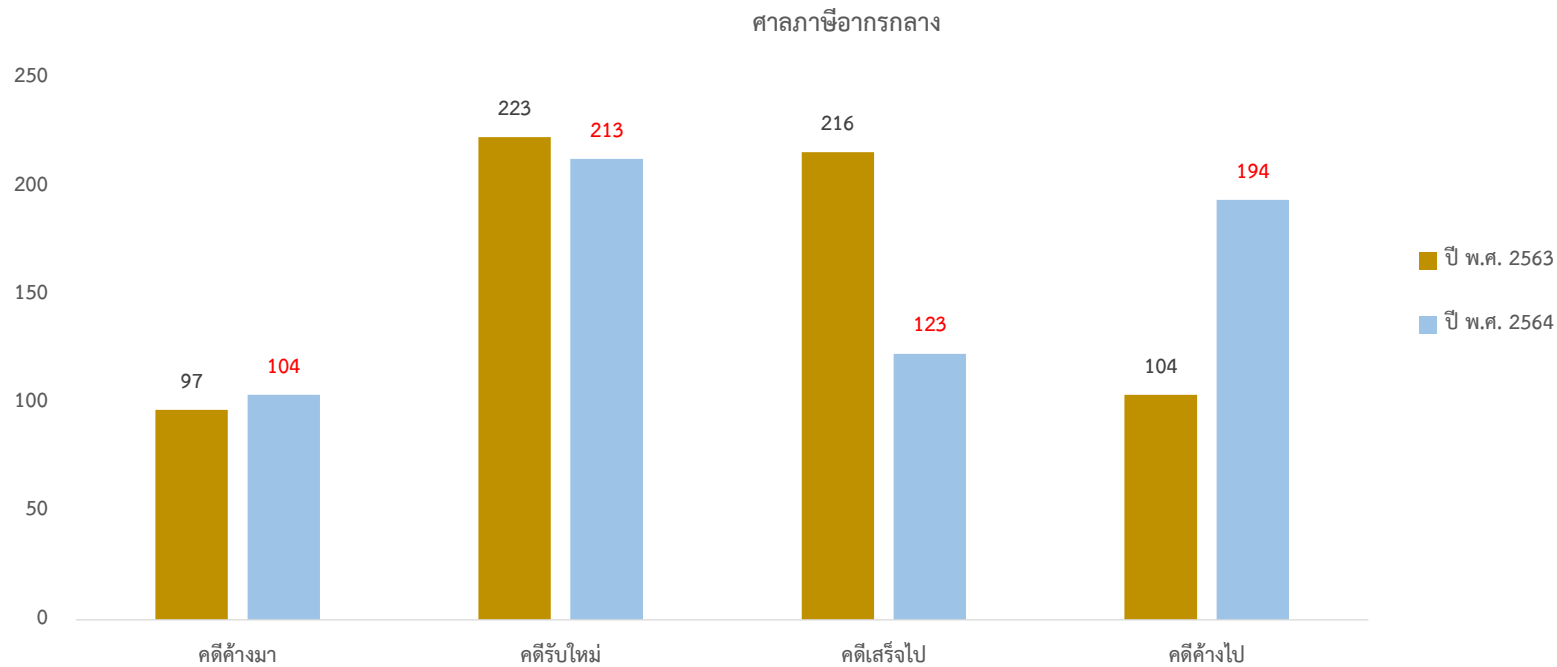
ศาล	คดีค้างมา	คดีรับใหม่	คดีเสร็จไป							คดีค้างไป	
			พิพากษา		พิพากษาดม ยอม	ถอนฟ้อง ถอน คำร้องขอ	จำหน่ายคดี		โดยเหตุอื่น		รวม
			โจทก์ชนะ	ยกคำร้องขอ			ชั่วคราว	อื่นๆ			
ศาลภาคีอากรกลาง	104	213	64	13	20	19	4	-	3	123	194

7.2 จำนวนคดีที่ยื่นฟ้องในรอบปี จำแนกตามทุนทรัพย์ของศาลภาคีอากร ประจำปี พ.ศ. 2564

ศาล	ไม่มีทุนทรัพย์	ทุนทรัพย์ไม่เกิน 50,000 บาท	ทุนทรัพย์เกิน 50,000 บาท	ทุนทรัพย์เกิน 300,000 บาท	ทุนทรัพย์เกิน 500,000 บาท	ทุนทรัพย์เกิน 1 ล้านบาท แต่ ไม่เกิน 5 ล้าน บาท	ทุนทรัพย์เกิน 5 ล้านบาท แต่ ไม่เกิน 10 ล้าน บาท	ทุนทรัพย์เกิน 10 ล้านบาท แต่ไม่เกิน 50 ล้านบาท	ทุนทรัพย์เกิน 50 ล้านบาท แต่ไม่เกิน 100 ล้านบาท	ทุนทรัพย์เกิน 100 ล้านบาท ขึ้นไป	รวม	
			แต่ไม่เกิน 300,000 บาท	แต่ไม่เกิน 500,000 บาท	แต่ไม่เกิน 1 ล้านบาท	จำนวนคดี	จำนวนทุนทรัพย์					
ศาลภาคีอากรกลาง	4	25	25	21	27	48	9	30	16	8	213	525,355,758,148.00



7.3 เปรียบเทียบจำนวนคดีที่เข้าสู่การพิจารณาและพิพากษาเสร็จไปของศาลภาคีอากรกลาง ระหว่างปี พ.ศ. 2563 กับ ปี พ.ศ. 2564



ปี พ.ศ. 25xx	คดีค้างมา	คดีรับใหม่	รวมคดีที่เข้าสู่การพิจารณา	คดีเสร็จไป	คดีค้างไป
ปี พ.ศ. 2563	97	223	320	216	104
ปี พ.ศ. 2564	104	213	317	123	194



7.4 สถิติคดีพิพาทชำระเสร็จไป จำแนกตามระยะเวลาในการพิจารณาคดีของศาลฎีกาชั้นกลาง ประจำปี พ.ศ. 2564

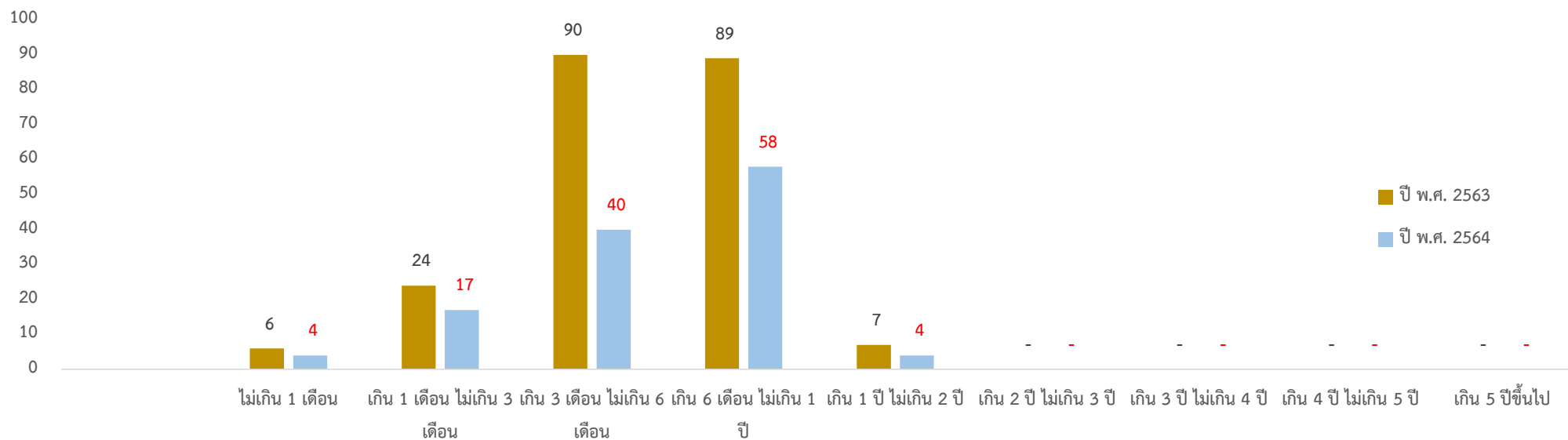
ศาล	ไม่เกิน 1 เดือน	เกิน 1 เดือน ไม่เกิน 3 เดือน	เกิน 3 เดือน ไม่เกิน 6 เดือน	เกิน 6 เดือน ไม่เกิน 1 ปี	เกิน 1 ปี ไม่เกิน 2 ปี	เกิน 2 ปี ไม่เกิน 3 ปี	เกิน 3 ปี ไม่เกิน 4 ปี	เกิน 4 ปี ไม่เกิน 5 ปี	เกิน 5 ปีขึ้นไป	รวม
ศาลฎีกาชั้นกลาง	4	17	40	58	4	-	-	-	-	123

7.5 สถิติคดีค้างพิจารณา จำแนกตามระยะเวลาในการพิจารณาคดีของศาลฎีกาชั้นกลาง ประจำปี พ.ศ. 2564

ศาล	ไม่เกิน 1 เดือน	เกิน 1 เดือน ไม่เกิน 3 เดือน	เกิน 3 เดือน ไม่เกิน 6 เดือน	เกิน 6 เดือน ไม่เกิน 1 ปี	เกิน 1 ปี ไม่เกิน 2 ปี	เกิน 2 ปี ไม่เกิน 3 ปี	เกิน 3 ปี ไม่เกิน 4 ปี	เกิน 4 ปี ไม่เกิน 5 ปี	เกิน 5 ปีขึ้นไป	รวม
ศาลฎีกาชั้นกลาง	1	3	74	64	51	1	-	-	-	194

7.6 เปรียบเทียบจำนวนคดีที่พิพากษาเสร็จไป จำแนกตามระยะเวลาในการพิจารณาคดีของศาลภาคีอากรกลาง ระหว่างปี พ.ศ. 2563 กับ ปี พ.ศ. 2564

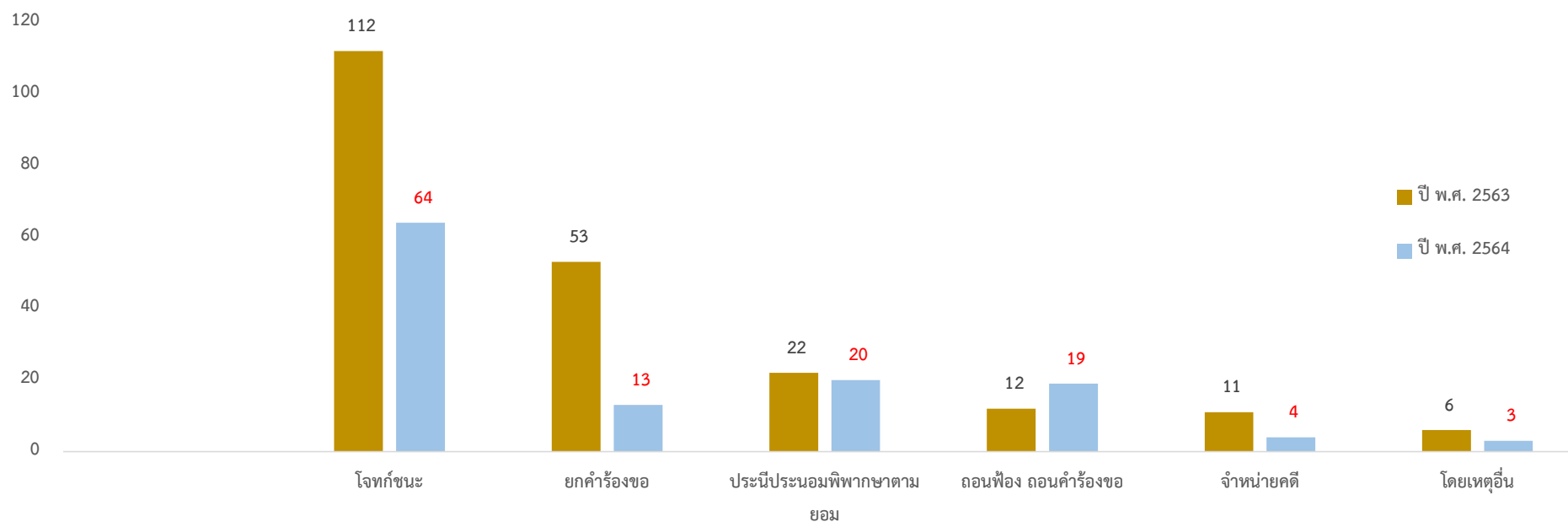
ศาลภาคีอากรกลาง



ปี พ.ศ. 25xx	ไม่เกิน 1 เดือน	เกิน 1 เดือน ไม่เกิน 3 เดือน	เกิน 3 เดือน ไม่เกิน 6 เดือน	เกิน 6 เดือน ไม่เกิน 1 ปี	เกิน 1 ปี ไม่เกิน 2 ปี	เกิน 2 ปี ไม่เกิน 3 ปี	เกิน 3 ปี ไม่เกิน 4 ปี	เกิน 4 ปี ไม่เกิน 5 ปี	เกิน 5 ปีขึ้นไป	รวม
ปี พ.ศ. 2563	6	24	90	89	7	-	-	-	-	216
ปี พ.ศ. 2564	4	17	40	58	4	-	-	-	-	123

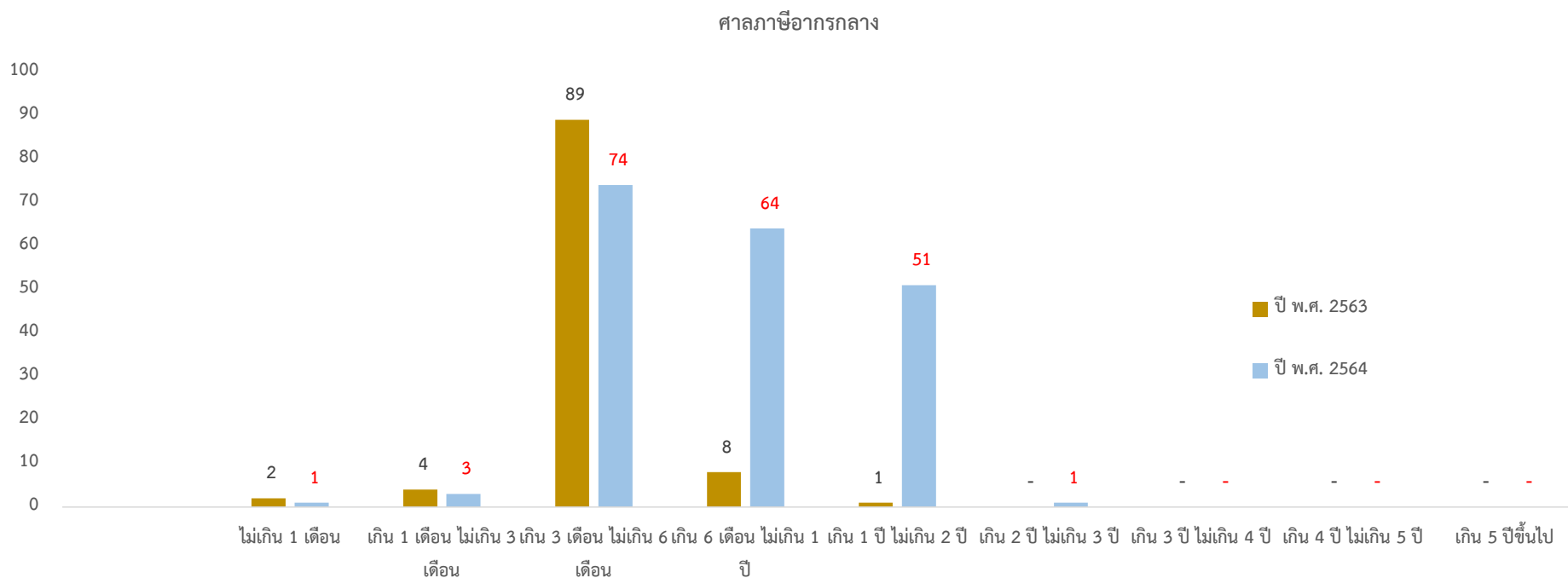
7.7 เปรียบเทียบจำนวนคดีที่พิพากษาเสร็จไป จำแนกตามรายละเอียดคดีเสร็จไปของศาลฎีกาชั้นกลาง ระหว่างปี พ.ศ. 2563 กับ ปี พ.ศ. 2564

ศาลฎีกาชั้นกลาง



ปี พ.ศ. 25xx	โจทก์ชนะ	ยกคำร้องขอ	ประนีประนอม พิพากษตาม ยอม	ถอนฟ้อง ถอน คำร้องขอ	จำหน่ายคดี	โดยเหตุอื่น	รวม
ปี พ.ศ. 2563	112	53	22	12	11	6	216
ปี พ.ศ. 2564	64	13	20	19	4	3	123

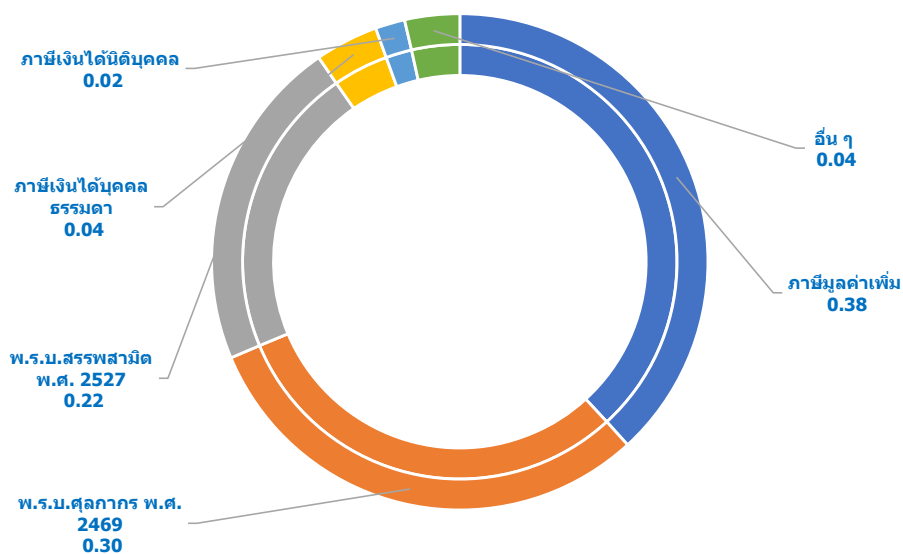
7.8 เปรียบเทียบจำนวนคดีค้างพิจารณา จำแนกตามระยะเวลาในการพิจารณาคดีของศาลฎีกาชั้นกลาง ระหว่างปี พ.ศ. 2563 กับ ปี พ.ศ. 2564



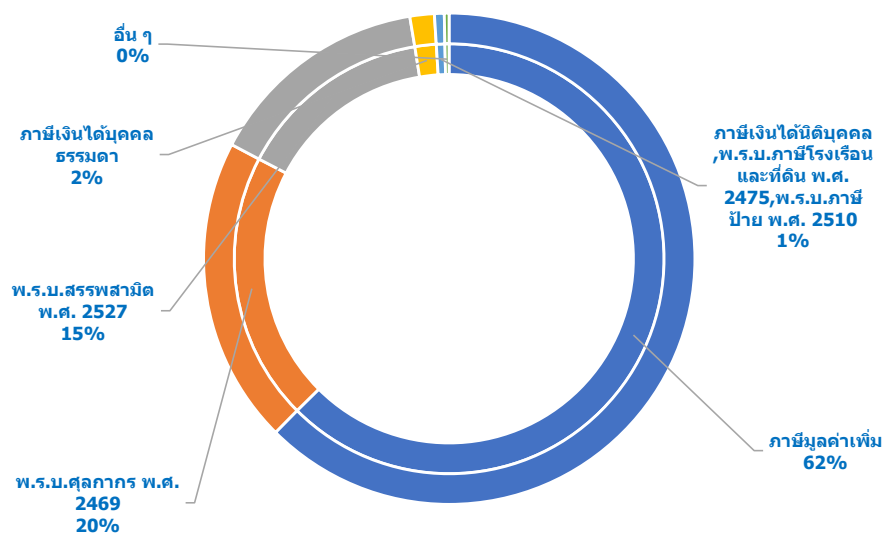
ปี พ.ศ. 25xx	ไม่เกิน 1 เดือน	เกิน 1 เดือน ไม่เกิน 3 เดือน	เกิน 3 เดือน ไม่เกิน 6 เดือน	เกิน 6 เดือน ไม่เกิน 1 ปี	เกิน 1 ปี ไม่เกิน 2 ปี	เกิน 2 ปี ไม่เกิน 3 ปี	เกิน 3 ปี ไม่เกิน 4 ปี	เกิน 4 ปี ไม่เกิน 5 ปี	เกิน 5 ปีขึ้นไป	รวม
ปี พ.ศ. 2563	2	4	89	8	1	-	-	-	-	104
ปี พ.ศ. 2564	1	3	74	64	51	1	-	-	-	194

7.9. จำนวนข้อหาที่ขึ้นสู่การพิจารณาและพิพากษาเสร็จไปสูงสุด 5 อันดับ ของศาลภาคีอากรกลาง ประจำปี พ.ศ. 2564

ข้อหาดีกษณ์อากรที่ขึ้นสู่การพิจารณา



ข้อหาดีกษณ์อากรที่พิพากษาเสร็จไป



อันดับที่	ข้อหาดีกษณ์อากรที่ขึ้นสู่การพิจารณา	จำนวน	ร้อยละ	ข้อหาดีกษณ์อากรที่พิพากษาเสร็จไป	จำนวน	ร้อยละ
1	ภาษีมูลค่าเพิ่ม	139	38.19	ภาษีมูลค่าเพิ่ม	195	61.71
2	พ.ร.บ.ศุลกากร พ.ศ. 2469	111	30.49	พ.ร.บ.ศุลกากร พ.ศ. 2469	63	19.94
3	พ.ร.บ.สรรพสามิต พ.ศ. 2527	79	21.70	พ.ร.บ.สรรพสามิต พ.ศ. 2527	46	14.56
4	ภาษีเงินได้บุคคลธรรมดา	15	4.12	ภาษีเงินได้บุคคลธรรมดา	5	1.58
5	ภาษีเงินได้นิติบุคคล	7	1.92	2475, พ.ร.บ.ภาษีป้าย พ.ศ. 2510	2	0.63
	อื่น ๆ	13	3.57	อื่น ๆ	1	0.32
	รวม	364	100.00	รวม	316	100.00

บทที่ 8 สถิติคดีศาลเยาวชนและครอบครัว
ประจำปี 2564

EOJ

ศาลยุติธรรม
COURT OF JUSTICE



8.1 จำนวนคำร้องที่เข้าสู่การตรวจสอบการจับ (มาตรา 73) ของศาลเยาวชนและครอบครัวทั่วราชอาณาจักร ประจำปี พ.ศ. 2564

ฐานความผิด	การตรวจสอบการจับ								
	จำนวนคำร้องที่ยื่น ขอให้ศาล ตรวจสอบการจับ	จำนวนเด็กและเยาวชนที่ศาลตรวจสอบการจับแล้วเห็นว่าชอบด้วยกฎหมาย							จำนวนเด็กและ เยาวชนที่ศาล ตรวจสอบการจับ แล้วเห็นว่าไม่ชอบ ด้วยกฎหมาย
		ศาลมีคำสั่งให้ ดำเนินการ มอบตัว ให้ผู้ปกครอง	ศาลมีคำสั่งให้ ดำเนินการ บำบัดรักษา	ศาลมีคำสั่งให้ ดำเนินการ ควบคุม ไว้ในสถานพินิจ	ศาลมีคำสั่งให้ ดำเนินการ ควบคุม ไว้ในเรือนจำ	ศาลมีคำสั่งให้ ดำเนินการ ควบคุม ไว้ในสถานที่อื่น	ศาลมีคำสั่งให้ ดำเนินการ อื่นๆ	รวม	
ความผิดตามประมวลกฎหมายอาญา									-
1.ความผิดเกี่ยวกับความมั่นคงแห่งราชอาณาจักร									-
1.1. ความผิดต่อพระมหากษัตริย์ พระราชินี ทอรัชทายาทฯ ม.107 - ม.112	8			1			7		8
1.2. ความผิดต่อความมั่นคงของรัฐ ม.113 - ม.129									-
1.3. ความผิดต่อสัมพันธ์ไมตรีกับต่างประเทศ ม.130 - ม.135									-
2.ความผิดเกี่ยวกับการปกครอง									-
2.1. ความผิดต่อเจ้าพนักงาน ม.136 - ม.146	10	6					5		11
2.2. ความผิดต่อตำแหน่งหน้าที่ราชการ ม.147 - ม.166									-
3.ความผิดเกี่ยวกับการยุติธรรม									-
3.1. ความผิดต่อเจ้าพนักงานในการยุติธรรม ม.167 - ม.199	1						1		1
3.2. ความผิดต่อตำแหน่งหน้าที่ในการยุติธรรม ม.200 - ม.205									-
4. ความผิดเกี่ยวกับศาสนา ม.206 - ม.208									-
5.ความผิดเกี่ยวกับความสงบสุขของประชาชน									-
5.1. ความผิดฐานเป็นอั้งยี่ ม.209									-
5.2. ความผิดฐานเป็นซ่องโจร ม.210	1	1		1					2
5.3. ความผิดเกี่ยวกับอั้งยี่ ซ่องโจร ม.211 - ม.214	1						1		1
5.4. ความผิดเกี่ยวกับการก่อให้เกิดความวุ่นวายในบ้านเมือง ม.215 - ม.216	49	76		2			7		85

8.1 จำนวนคำร้องที่เข้าสู่การตรวจสอบการจับ (มาตรา 73) ของศาลเยาวชนและครอบครัวทั่วราชอาณาจักร ประจำปี พ.ศ. 2564

ฐานความผิด	การตรวจสอบการจับ								จำนวนเด็กและเยาวชนที่ศาลตรวจสอบการจับแล้วเห็นว่าไม่ชอบด้วยกฎหมาย
	จำนวนคำร้องที่ยื่นขอให้ศาลตรวจสอบการจับ	จำนวนเด็กและเยาวชนที่ศาลตรวจสอบการจับแล้วเห็นว่าชอบด้วยกฎหมาย							
		ศาลมีคำสั่งให้ดำเนินการ มอบตัวให้ผู้ปกครอง	ศาลมีคำสั่งให้ดำเนินการ บำบัดรักษา	ศาลมีคำสั่งให้ดำเนินการ ควบคุมไว้ในสถานพินิจ	ศาลมีคำสั่งให้ดำเนินการ ควบคุมไว้ในเรือนจำ	ศาลมีคำสั่งให้ดำเนินการ ควบคุมไว้ในสถานที่อื่น	ศาลมีคำสั่งให้ดำเนินการ อื่นๆ	รวม	
6. ความผิดเกี่ยวกับการก่อให้เกิดภัยอันตรายต่อประชาชน									-
6.1. ความผิดเกี่ยวกับการก่อให้เกิดเพลิงไหม้ ม.217 - ม.220	8	2		2			4	8	
6.2. ความผิดเกี่ยวกับการก่อให้เกิดระเบิด ม.211 - ม.222	16	10					18	28	
6.3. ความผิดเกี่ยวกับการก่อให้เกิดเพลิงไหม้หรือก่อให้เกิดระเบิด ม.223 - ม.224									-
6.4. ความผิดเกี่ยวกับการก่อให้เกิดเพลิงไหม้โดยประมาท ม.225									-
6.5. ความผิดเกี่ยวกับการก่อให้เกิดภัยอันตรายนอกเหนือจากการก่อให้เกิดเพลิงไหม้หรือก่อให้เกิดระเบิด ม.226 - ม.239									-
7. ความผิดเกี่ยวกับการปลอมและแปลง									-
7.1. ความผิดเกี่ยวกับเงินตรา ม.240 - ม.249	1						1	1	
7.2. ความผิดเกี่ยวกับดวงตรา แสตมป์ และตั๋ว ม.250 - ม.263									-
7.3. ความผิดเกี่ยวกับเอกสาร ม.264 - ม.269									-
8. ความผิดเกี่ยวกับการค้า ม.270 - ม.275									-
9. ความผิดเกี่ยวกับเพศ									-
9.1. ความผิดเกี่ยวกับการข่มขืนกระทำชำเรา ม.276	16	7		6	1		2	16	
9.2. ความผิดเกี่ยวกับการกระทำชำเราเด็กหญิงอายุไม่เกิน 15 ปี ม.277	25	7		10			8	25	
9.3. ความผิดที่เกี่ยวข้องกับการข่มขืนกระทำชำเรา ม.277 ทวิ - ม.277 ตริ	14	7		2			5	14	
9.4. ความผิดเกี่ยวกับการอนาจาร ม.278 - ม.285	17	4		6			7	17	
9.5. ความผิดเกี่ยวกับการดำรงชีพจากรายได้ของหญิงซึ่งค้าประเวณี ม.286	2	1		1				2	
9.6. ความผิดเกี่ยวกับการค้าวัตถุหรือสิ่งของลามก ม.287	2						2	2	

8.1 จำนวนคำร้องที่เข้าสู่การตรวจสอบการจับ (มาตรา 73) ของศาลเยาวชนและครอบครัวทั่วราชอาณาจักร ประจำปี พ.ศ. 2564

ฐานความผิด	การตรวจสอบการจับ								
	จำนวนคำร้องที่ยื่นขอให้ศาลตรวจสอบการจับ	จำนวนเด็กและเยาวชนที่ศาลตรวจสอบการจับแล้วเห็นว่าชอบด้วยกฎหมาย							จำนวนเด็กและเยาวชนที่ศาลตรวจสอบการจับแล้วเห็นว่าไม่ชอบด้วยกฎหมาย
		ศาลมีคำสั่งให้ดำเนินการ มอบตัวให้ผู้ปกครอง	ศาลมีคำสั่งให้ดำเนินการ บำบัดรักษา	ศาลมีคำสั่งให้ดำเนินการ ควบคุมไว้ในสถานพินิจ	ศาลมีคำสั่งให้ดำเนินการ ควบคุมไว้ในเรือนจำ	ศาลมีคำสั่งให้ดำเนินการ ควบคุมไว้ในสถานที่อื่น	ศาลมีคำสั่งให้ดำเนินการ อื่นๆ	รวม	
10.ความผิดเกี่ยวกับชีวิตและร่างกาย									-
10.1. ความผิดต่อชีวิต ม.288 - ม.290 ม.292 - ม.294	70	17		34	1		20	72	
10.2. ความผิดต่อชีวิต ประมาท ม.291	5	1					4	5	
10.3. ความผิดต่อร่างกาย ม.295 - ม.299	74	30		12			33	75	
10.4. ความผิดต่อร่างกาย ประมาท ม.300	4	1		1			2	4	
10.5. ความผิดฐานทำให้แท้งลูก ม.301 - ม.305								-	
10.6. ความผิดฐานทอดทิ้งเด็ก คนป่วยเจ็บ								-	
11.ความผิดเกี่ยวกับเสรีภาพและชื่อเสียง								-	
11.1. ความผิดต่อเสรีภาพ ม.309 - ม.321	20	6		5			10	21	
11.2. ความผิดฐานเปิดเผยความลับ ม.322 - ม.325								-	
11.3. ความผิดฐานหมิ่นประมาท ม.326 - ม.333	2			1			1	2	
12.ความผิดเกี่ยวกับทรัพย์สิน								-	
12.1. ความผิดฐานลักทรัพย์ ม.334 - ม.335	547	128	5	289	3	2	131	558	6
12.2. ความผิดฐานฉ้อโกงทรัพย์ ม.336	12	3		4			5	12	
12.3. ความผิดที่เกี่ยวข้องกับการลักทรัพย์	25	2		14			9	25	
13.ความผิดฐานกรรโชก ริดเอาทรัพย์ ชิงทรัพย์ และ ปล้นทรัพย์								-	
13.1. ความผิดฐานกรรโชก ม.337	1			1				1	
13.2. ความผิดฐานริดเอาทรัพย์ ม.338	1						1	1	
13.3. ความผิดฐานชิงทรัพย์ ม.339 - ม.339 ทวิ	9	1		4			5	10	
13.4. ความผิดฐานปล้นทรัพย์ ม.340 - ม.340 ทวิ	7			5			3	8	
13.5. ความผิดที่เกี่ยวข้องกับการชิงทรัพย์ ปล้นทรัพย์ ม.340 ตริ								-	
14. ความผิดฐานฉ้อโกง ม.341 - ม.348	44	15		9	1		20	45	

8.1 จำนวนคำร้องที่เข้าสู่การตรวจสอบการจับ (มาตรา 73) ของศาลเยาวชนและครอบครัวทั่วราชอาณาจักร ประจำปี พ.ศ. 2564

ฐานความผิด	การตรวจสอบการจับ									
	จำนวนคำร้องที่ยื่นขอให้ศาลตรวจสอบการจับ	จำนวนเด็กและเยาวชนที่ศาลตรวจสอบการจับแล้วเห็นว่าชอบด้วยกฎหมาย							จำนวนเด็กและเยาวชนที่ศาลตรวจสอบการจับแล้วเห็นว่าไม่ชอบด้วยกฎหมาย	
		ศาลมีคำสั่งให้ดำเนินการ มอบตัวให้ผู้ปกครอง	ศาลมีคำสั่งให้ดำเนินการ บำบัดรักษา	ศาลมีคำสั่งให้ดำเนินการ ควบคุมไว้ในสถานพินิจ	ศาลมีคำสั่งให้ดำเนินการ ควบคุมไว้ในเรือนจำ	ศาลมีคำสั่งให้ดำเนินการ ควบคุมไว้ในสถานที่อื่น	ศาลมีคำสั่งให้ดำเนินการ อื่นๆ	รวม		
15. ความผิดฐานโกงเจ้าหน้าที่ ม.349 - ม.351									-	
16. ความผิดฐานยักยอก ม.352 - ม.356	4			1			3		4	
17. ความผิดฐานรับของโจร ม.357	32	4	5	14			11		34	
18. ความผิดฐานทำให้เสียทรัพย์ ม.358 - ม.361	31	4		4	1		4		13	
19. ความผิดฐานบุกรุก ม.362 - ม.366	48	20		18			10		48	1
20. ลหู่โทษ ม.367 - ม.398	28	4		20			4		28	
รวม	1,135	357	10	467	7	2	344	1,187	7	
ความผิดตามประมวลกฎหมายอื่น									-	
1. ประมวลรัษฎากร									-	
2. ภาษีอากรอื่นๆ									-	
3. พ.ร.บ. ศุลกากร พ.ศ.2469	36	15		5			16		36	
4. พ.ร.บ. วัตถุออกฤทธิ์ต่อจิตและประสาท พ.ศ.2518	11	5		1			5		11	
5. พ.ร.บ. สุรา พ.ศ.2493	1						1		1	
6. พ.ร.บ. การพนัน พ.ศ.2478	133	70	1	13			62		146	
7. พ.ร.บ. ไฟ พ.ศ.2486	3	2		1					3	
8. พ.ร.บ. บัตรประจำตัวประชาชน พ.ศ.2526									-	
9. พ.ร.บ. รับราชการทหาร พ.ศ.2497									-	
10. พ.ร.บ. ห้ามเรียกดอกเบี้ยเกินอัตรา พ.ศ.2475	4	2		1			1		4	
11. พ.ร.บ. หลักรัษฎและตลาดหลักทรัพย์ พ.ศ.2535									-	
12. พ.ร.บ. เกี่ยวกับ ห้างหุ้นส่วนจดทะเบียน ฯลฯ พ.ศ.2499	3	5							5	
13. พ.ร.บ. อาวุธปืน เครื่องกระสุนปืน ฯลฯ พ.ศ.2490	482	228	1	104	-	-	176		509	1
14. พ.ร.บ. การทะเบียนคนต่างด้าว พ.ศ.2493	11	2		8			1		11	

8.1 จำนวนคำร้องที่เข้าสู่การตรวจสอบการจับ (มาตรา 73) ของศาลเยาวชนและครอบครัวทั่วราชอาณาจักร ประจำปี พ.ศ. 2564

ฐานความผิด	การตรวจสอบการจับ								
	จำนวนคำร้องที่ยื่น ขอให้ศาล ตรวจสอบการจับ	จำนวนเด็กและเยาวชนที่ศาลตรวจสอบการจับแล้วเห็นว่าชอบด้วยกฎหมาย							จำนวนเด็กและ เยาวชนที่ศาล ตรวจสอบการจับ แล้วเห็นว่าไม่ชอบ ด้วยกฎหมาย
		ศาลมีคำสั่งให้ ดำเนินการ มอบตัว ให้ผู้ปกครอง	ศาลมีคำสั่งให้ ดำเนินการ บำบัดรักษา	ศาลมีคำสั่งให้ ดำเนินการ ควบคุม ไว้ในสถานพินิจ	ศาลมีคำสั่งให้ ดำเนินการ ควบคุม ไว้ในเรือนจำ	ศาลมีคำสั่งให้ ดำเนินการ ควบคุม ไว้ในสถานที่อื่น	ศาลมีคำสั่งให้ ดำเนินการ อื่นๆ	รวม	
15. พ.ร.บ. ป้องกันและปราบปรามการค้ำประเวณี พ.ศ.2539	3	2					1	3	
16. พ.ร.บ. ป้องกันและปราบปรามการค้ามนุษย์ พ.ศ.2551	4	1		1			2	4	
17.พ.ร.บ. ยาเสพติดให้โทษ พ.ศ.2522								-	
17.1. เฮโรอีน	224	32	76	73			43	224	
17.2. เมทแอมเฟตามีน	7,992	1,527	2,940	2,599	8	25	1,222	8,321	11
17.3. เอ็กซ์ตาซี(ยาอี)	118	4	72	25			17	118	
17.4. ฟีน	7	2	2	2			1	7	
17.5. โคคาอีน (โคเคน)	1			1				1	
17.6. โคเดอีน								-	
17.7. กัญชา	611	186	145	106	2	2	191	632	5
17.8. พืชกระท่อม	467	182	2	164	1		123	472	
17.9. ยาเสพติดอื่นๆ	50	6	3	19		1	21	50	
18. พ.ร.บ. คนเข้าเมือง พ.ศ.2522	200	17		139			35	191	6
19. พ.ร.บ. ธุรกิจนำเที่ยวและมัคคุเทศก์ พ.ศ.2551								-	
20. พ.ร.บ. ว่าด้วยความผิดอันเกิดจากการใช้เช็ค พ.ศ.2534								-	
21. พ.ร.บ. การทำงานของคนต่างด้าว พ.ศ.2551	2			1			1	2	
22. พ.ร.บ. มาตรการขังตวงวัด พ.ศ.2542								-	
23. พ.ร.บ. การพิมพ์ พ.ศ.2484								-	
24. พ.ร.บ. การสาธารณสุข พ.ศ.2535 และพ.ร.บ. โรคติดต่อ พ.ศ.2523	9	8						8	1
25. พ.ร.บ. ดอกเบี้ยเงินกู้ยืมของสถาบันการเงิน พ.ศ.2523	2	1					1	2	
26. พ.ร.บ. โรคระบาดสัตว์ พ.ศ.2499								-	
27. พ.ร.บ. ส่งเสริมและรักษาคุณภาพสิ่งแวดล้อมแห่งชาติ พ.ศ.2535	2			2				2	

8.1 จำนวนคำร้องที่เข้าสู่การตรวจสอบการจับ (มาตรา 73) ของศาลเยาวชนและครอบครัวทั่วราชอาณาจักร ประจำปี พ.ศ. 2564

ฐานความผิด	การตรวจสอบการจับ								จำนวนเด็กและเยาวชนที่ศาลตรวจสอบการจับแล้วเห็นว่าไม่ชอบด้วยกฎหมาย
	จำนวนคำร้องที่ยื่นขอให้ศาลตรวจสอบการจับ	จำนวนเด็กและเยาวชนที่ศาลตรวจสอบการจับแล้วเห็นว่าชอบด้วยกฎหมาย							
		ศาลมีคำสั่งให้ดำเนินการ มอบตัวให้ผู้ปกครอง	ศาลมีคำสั่งให้ดำเนินการ บำบัดรักษา	ศาลมีคำสั่งให้ดำเนินการ ควบคุมไว้ในสถานพินิจ	ศาลมีคำสั่งให้ดำเนินการ ควบคุมไว้ในเรือนจำ	ศาลมีคำสั่งให้ดำเนินการ ควบคุมไว้ในสถานที่อื่น	ศาลมีคำสั่งให้ดำเนินการ อื่นๆ	รวม	
28. พ.ร.บ. ป่าไม้ พ.ศ.2484 และพ.ร.บ. ป่าสงวนแห่งชาติ พ.ศ.2507	18	2		10			6	18	
29. พ.ร.บ. อุทยานแห่งชาติ พ.ศ.2504	3	1					2	3	
30. พ.ร.บ. การประมง พ.ศ.2490	2	1		1				2	1
31. พ.ร.บ. แร่ พ.ศ.2510 และพ.ร.บ. ควบคุมแร่ดีบุก พ.ศ.2514								-	
32. พ.ร.บ. การขนส่งทางบก พ.ศ.2522	13	10		5			5	20	
33. พ.ร.บ. จราจรทางบก พ.ศ.2522	671	336	1	143	1		254	735	
34. พ.ร.บ. ทางหลวง พ.ศ.2535		1		1				2	
35. พ.ร.บ. รถยนต์ พ.ศ.2522	23	15		3			6	24	
36. พ.ร.บ. ควบคุมน้ำมันเชื้อเพลิง พ.ศ.2542								-	
37. ความผิดต่อประกาศของคณะปฏิวัติ ฉบับที่....								-	
38. พ.ร.บ. ควบคุมสินค้าตามชายแดน พ.ศ.2524								-	
39. ความผิดต่อประมวลกฎหมายที่ดิน								-	
40. พ.ร.บ. ควบคุมอาคาร พ.ศ.2522								-	
41. พ.ร.บ. โรงงาน พ.ศ.2535	2	2						2	
42. พ.ร.บ. สถานบริการ พ.ศ.2509								-	
43. พ.ร.บ. เรือไทย และ พ.ร.บ. การเดินเรือในน่านน้ำไทย พ.ศ.2456								-	
44. พ.ร.บ. กำหนดราคาสินค้าและป้องกันการผูกขาด พ.ศ.2542								-	

8.1 จำนวนคำร้องที่เข้าสู่การตรวจสอบการจับ (มาตรา 73) ของศาลเยาวชนและครอบครัวทั่วราชอาณาจักร ประจำปี พ.ศ. 2564

ฐานความผิด	การตรวจสอบการจับ									
	จำนวนคำร้องที่ยื่น ขอให้ศาล ตรวจสอบการจับ	จำนวนเด็กและเยาวชนที่ศาลตรวจสอบการจับแล้วเห็นว่าชอบด้วยกฎหมาย							รวม	จำนวนเด็กและ เยาวชนที่ศาล ตรวจสอบการจับ แล้วเห็นว่าไม่ชอบ ด้วยกฎหมาย
		ศาลมีคำสั่งให้ ดำเนินการ มอบตัว ให้ผู้ปกครอง	ศาลมีคำสั่งให้ ดำเนินการ บำบัดรักษา	ศาลมีคำสั่งให้ ดำเนินการ ควบคุม ไว้ในสถานพินิจ	ศาลมีคำสั่งให้ ดำเนินการ ควบคุม ไว้ในเรือนจำ	ศาลมีคำสั่งให้ ดำเนินการ ควบคุม ไว้ในสถานที่อื่น	ศาลมีคำสั่งให้ ดำเนินการ อื่นๆ			
45. พ.ร.บ. ป้องกันและปราบปรามการฟอกเงิน พ.ศ.2542	2							2	2	
46. พ.ร.บ. ว่าด้วยธุรกรรมทางอิเล็กทรอนิกส์ พ.ศ.2544									-	
47. พ.ร.ก. ป้องกันการใช้สารระเหย พ.ศ.2533	16	2	10	1				3	16	
48. พ.ร.ก.การบริหารราชการในสถานการณ์ฉุกเฉิน พ.ศ. 2548	497	315	-	77	-	-		146	538	38
49. อื่นๆ	57	34	1	7	-	-		24	66	6
รวม	11,680	3,016	3,254	3,513	12	28		2,368	12,191	69
รวมทั้งสิ้น	12,815	3,373	3,264	3,980	19	30		2,712	13,378	76

8.2 รายงานมาตรการพิเศษแทนการดำเนินคดีอาญา / ผลการปฏิบัติตามมาตรการพิเศษแทนการดำเนินคดีอาญา ชั้นก่อนฟ้อง (มาตรา 86) ของศาลเยาวชนและครอบครัวทั่วราชอาณาจักร ประจำปี พ.ศ. 2564

ฐานความผิด	การตรวจสอบกระบวนการจัดทำแผนแก้ไข ฟื้นฟู		
	ไม่ชอบด้วยกฎหมาย	ชอบด้วยกฎหมาย ปฏิบัติตามแผนครบถ้วน และพนักงานอัยการสั่งไม่ฟ้อง	รวม
ความผิดตามประมวลกฎหมายอาญา			
1. ความผิดเกี่ยวกับความมั่นคงแห่งราชอาณาจักร			
1.1. ความผิดต่อความมั่นคงของรัฐ ม.115 ม.118		3	3
1.2. ความผิดต่อสัมพันธ์ไมตรีกับต่างประเทศ ม.134 - ม.135			
2. ความผิดเกี่ยวกับการปกครอง			
2.1. ความผิดต่อเจ้าพนักงาน ม.136 - ม.146		5	5
2.2. ความผิดต่อตำแหน่งหน้าที่ราชการ ม.159 - ม.160 ม.163 - ม.166			
3. ความผิดเกี่ยวกับการยุติธรรม			
3.1. ความผิดต่อเจ้าพนักงานในการยุติธรรม ม.168 - ม.199			
3.2. ความผิดต่อตำแหน่งหน้าที่ในการยุติธรรม ม.203 ม.205			
4. ความผิดเกี่ยวกับศาสนา ม.207 - ม.208			
5. ความผิดเกี่ยวกับความสงบสุขของประชาชน			
5.1. ความผิดฐานเป็นช่องโจร ม.210			
5.2. ความผิดเกี่ยวกับอั้งยี่ ช่องโจร ม.214			
5.3. ความผิดเกี่ยวกับการก่อให้เกิดความวุ่นวายในบ้านเมือง ม.215 - ม.216		16	16

8.2 รายงานมาตรการพิเศษแทนการดำเนินคดีอาญา / ผลการปฏิบัติตามมาตรการพิเศษแทนการดำเนินคดีอาญา ชั้นก่อนฟ้อง (มาตรา 86) ของศาลเยาวชนและครอบครัวทั่วราชอาณาจักร ประจำปี พ.ศ. 2564

ฐานความผิด	การตรวจสอบกระบวนการจัดทำแผนแก้ไข ฟื้นฟู		
	ไม่ชอบด้วยกฎหมาย	ชอบด้วยกฎหมาย ปฏิบัติตามแผนครบถ้วน และพนักงานอัยการสั่งไม่ฟ้อง	รวม
6.ความผิดเกี่ยวกับการก่อให้เกิดอันตรายต่อประชาชน			
6.1. ความผิดเกี่ยวกับการก่อให้เกิดเพลิงไหม้หรือก่อให้เกิดระเบิด ม.223			
6.2. ความผิดเกี่ยวกับการก่อให้เกิดอันตรายนอกเหนือจากการก่อให้เกิดเพลิงไหม้หรือก่อให้เกิดระเบิด ม.226 - ม.229 ม.233 - ม.236 ม.239			
7.ความผิดเกี่ยวกับการปลอมและแปลง			
7.1. ความผิดเกี่ยวกับเงินตรา ม.249			
7.2. ความผิดเกี่ยวกับดวงตรา แสตมป์ และตั๋ว ม.256 - ม.261			
7.3. ความผิดเกี่ยวกับเอกสาร ม.264 ม.267 ม.269			
8. ความผิดเกี่ยวกับการค้า ม.270 - ม.274		2	2
9.ความผิดเกี่ยวกับเพศ			
9.1. ความผิดเกี่ยวกับการอนาจาร ม.283 ทวิ			
9.2. ความผิดเกี่ยวกับการค้าวัตถุหรือสิ่งของลามก ม.287			
10.ความผิดเกี่ยวกับชีวิตและร่างกาย			
10.1. ความผิดต่อชีวิต ม.293 - ม.294		4	4
10.2. ความผิดต่อร่างกาย ม.295 - ม.296 ม.299		28	28
10.3. ความผิดต่อร่างกาย ประมาท ม.300		11	11
10.4. ความผิดฐานทำให้แท้งลูก ม.301 - ม.302		1	1
10.5. ความผิดฐานทอดทิ้งเด็ก คนป่วยเจ็บ			

8.2 รายงานมาตรการพิเศษแทนการดำเนินคดีอาญา / ผลการปฏิบัติตามมาตรการพิเศษแทนการดำเนินคดีอาญา ชั้นก่อนฟ้อง (มาตรา 86) ของศาลเยาวชนและครอบครัวทั่วราชอาณาจักร ประจำปี พ.ศ. 2564

ฐานความผิด	การตรวจสอบกระบวนการจัดทำแผนแก้ไข ฟื้นฟู		
	ไม่ชอบด้วยกฎหมาย	ชอบด้วยกฎหมาย ปฏิบัติตาม แผนครบถ้วน และพนักงาน อัยการสั่งไม่ฟ้อง	รวม
11.ความผิดเกี่ยวกับเสรีภาพและชื่อเสียง			
11.1. ความผิดต่อเสรีภาพ ม.309 - ม.321 ตี			
11.2. ความผิดฐานเปิดเผยความลับ ม.322 - ม.325			
11.3. ความผิดฐานหมิ่นประมาท ม.326 ม.328		1	1
12.ความผิดเกี่ยวกับทรัพย์สิน			
12.1. ความผิดฐานลักทรัพย์ ม.334 - ม.335		20	20
12.2. ความผิดฐานฉ้อโกงทรัพย์ ม.336		1	1
13.ความผิดฐานกรรโชก รีดเอาทรัพย์ ชิงทรัพย์ และ ปล้นทรัพย์			
13.1. ความผิดฐานกรรโชก ม.337			
14. ความผิดฐานฉ้อโกง ม.341 - ม.348			
15. ความผิดฐานโกงเจ้าหนี้ ม.349 - ม.350			
16. ความผิดฐานยักยอก ม.352 - ม.356		3	3
17. ความผิดฐานรับของโจร ม.357			
18. ความผิดฐานทำให้เสียทรัพย์ ม.358 - ม.360		2	2
19. ความผิดฐานบุกรุก ม.362 - ม.366		8	8
20. ลหู่โทษ ม.367		4	4
รวม	-	109	109

8.2 รายงานมาตรการพิเศษแทนการดำเนินคดีอาญา / ผลการปฏิบัติตามมาตรการพิเศษแทนการดำเนินคดีอาญา ชั้นก่อนฟ้อง (มาตรา 86) ของศาลเยาวชนและครอบครัวทั่วราชอาณาจักร ประจำปี พ.ศ. 2564

ฐานความผิด	การตรวจสอบกระบวนการจัดทำแผนแก้ไข ฟื้นฟู		
	ไม่ชอบด้วยกฎหมาย	ชอบด้วยกฎหมาย ปฏิบัติตามแผนครบถ้วน และพนักงานอัยการสั่งไม่ฟ้อง	รวม
2.ความผิดตามประมวลกฎหมายอื่น			
1. พ.ร.บ. วัตถุออกฤทธิ์ต่อจิตและประสาท พ.ศ.2518		8	8
2. พ.ร.บ. สุรา พ.ศ.2493	1		1
3. พ.ร.บ. การพนัน พ.ศ.2478	3	57	60
4. พ.ร.บ. ไฟ พ.ศ.2486		1	1
5. พ.ร.บ. บัตรประจำตัวประชาชน พ.ศ.2526			
6. พ.ร.บ. ห้ามเรียกดอกเบี้ยเกินอัตรา พ.ศ.2475		4	4
7. พ.ร.บ. อาวุธปืน เครื่องกระสุนปืน ฯลฯ พ.ศ.2490		2	2
8. พ.ร.บ. การทะเบียนคนต่างด้าว พ.ศ.2493			
9. พ.ร.บ. ป้องกันและปราบปรามการค้าประเวณี พ.ศ.2539			
10. พ.ร.บ. ป้องกันและปราบปรามการค้ามนุษย์ พ.ศ.2551			

8.2 รายงานมาตรการพิเศษแทนการดำเนินคดีอาญา / ผลการปฏิบัติตามมาตรการพิเศษแทนการดำเนินคดีอาญา ชั้นก่อนฟ้อง (มาตรา 86) ของศาลเยาวชนและครอบครัวทั่วราชอาณาจักร ประจำปี พ.ศ. 2564

ฐานความผิด	การตรวจสอบกระบวนการจัดทำแผนแก้ไข ฟื้นฟู		
	ไม่ชอบด้วยกฎหมาย	ชอบด้วยกฎหมาย ปฏิบัติตาม แผนครบถ้วน และพนักงาน อัยการสั่งไม่ฟ้อง	รวม
11.พ.ร.บ. ยาเสพติดให้โทษ พ.ศ.2522			
11.1. เฮโรอีน		1	1
11.2. เมทแอมเฟตามีน	11	206	217
11.3. เอ็กซ์ตาซี(ยาอี)		8	8
11.4. มึน		3	3
11.5. โคคาอิน (โคเคน)			
11.6. โคเคอีน			
11.7. กัญชา	2	140	142
11.8. พืชกระท่อม	1	241	242
11.9. ยาเสพติดอื่นๆ		1	1
12. พ.ร.บ. คนเข้าเมือง พ.ศ.2522	1	6	7
13. พ.ร.บ. รุกริกนำเที่ยวและมัคคุเทศก์ พ.ศ.2551			
14. พ.ร.บ. การทำงานของคนต่างด้าว พ.ศ.2551			
15. พ.ร.บ. มาตรการขังตวงวัด พ.ศ.2542			
16. พ.ร.บ. ดอกเบี้ยให้กู้ยืมของสถาบันการเงิน พ.ศ.2523			
17. พ.ร.บ. โรคระบาดสัตว์ พ.ศ.2499			
18. พ.ร.บ. ป่าไม้ พ.ศ.2484 และพ.ร.บ. ป่าสงวนแห่งชาติ พ.ศ.2507			
19. พ.ร.บ. อุทยานแห่งชาติ พ.ศ.2504		1	1



8.2 รายงานมาตรการพิเศษแทนการดำเนินคดีอาญา / ผลการปฏิบัติตามมาตรการพิเศษแทนการดำเนินคดีอาญา ชั้นก่อนฟ้อง (มาตรา 86) ของศาลเยาวชนและครอบครัวทั่วราชอาณาจักร ประจำปี พ.ศ. 2564

ฐานความผิด	การตรวจสอบกระบวนการจัดทำแผนแก้ไข ฟื้นฟู		
	ไม่ชอบด้วยกฎหมาย	ชอบด้วยกฎหมาย ปฏิบัติตามแผนครบถ้วน และพนักงานอัยการสั่งไม่ฟ้อง	รวม
20. พ.ร.บ. การประมง พ.ศ.2490		1	1
21. พ.ร.บ. แร่ พ.ศ.2510 และพ.ร.บ. ควบคุมแร่ดีบุก พ.ศ.2514			
22. พ.ร.บ. การขนส่งทางบก พ.ศ.2522			
23. พ.ร.บ. จราจรทางบก พ.ศ.2522	9	241	250
24. พ.ร.บ. ทางหลวง พ.ศ.2535		14	14
25. พ.ร.บ. รถยนต์ พ.ศ.2522		22	22
26. พ.ร.บ. สถานบริการ พ.ศ.2509			
27. พ.ร.บ. ว่าด้วยธุรกรรมทางอิเล็กทรอนิกส์ พ.ศ.2544			
28. พ.ร.ก. ป้องกันการใช้สารระเหย พ.ศ.2533			
29. พ.ร.ก.การบริหารราชการในสถานการณ์ฉุกเฉิน พ.ศ. 2548	30	290	320
30. พ.ร.บ.โรคติดต่อ พ.ศ. 2558	1	2	3
31. พ.ร.บ.ว่าด้วยความผิดเกี่ยวกับคอมพิวเตอร์ พ.ศ. 2560		3	3
32. อื่น ๆ	-	29	29
รวม	59	1,281	1,340
รวมทั้งสิ้น	59	1,390	1,449

8.3 สถิติคดีที่เข้าสู่การพิจารณาและพิพากษาเสร็จไปของศาลเยาวชนและครอบครัวทั่วราชอาณาจักร ประจำปี พ.ศ. 2564

ศาล	ประเภทคดี	คดีค้างมา	คดีรับใหม่	รวมคดีที่เข้าสู่การพิจารณา	คดีเสร็จไป	ร้อยละ	คดีค้างไป
ศาลเยาวชนและครอบครัวกลาง	แพ่ง	850	2,155	3,005	1,943	64.66	1,062
	อาญา	100	300	400	198	49.50	202
	พ.ร.บ.คุ้มครองเด็ก พ.ศ. 2546	-	1	1	-	-	1
	พ.ร.บ.คุ้มครองผู้ถูกกระทำด้วยความรุนแรงในครอบครัว พ.ศ. 2550	1	7	8	3	37.50	5
	รวม	951	2,463	3,414	2,144	62.80	1,270
ศาลเยาวชนและครอบครัวกลาง(สาขามีนบุรี)	แพ่ง	183	413	596	356	59.73	240
	อาญา	88	139	227	89	39.21	138
	พ.ร.บ.คุ้มครองเด็ก พ.ศ. 2546	-	-	-	-	-	-
	พ.ร.บ.คุ้มครองผู้ถูกกระทำด้วยความรุนแรงในครอบครัว พ.ศ. 2550	1	6	7	5	71.43	2
	รวม	272	558	830	450	54.22	380
รวมศาลเยาวชนและครอบครัวไม่สังกัดภาค	แพ่ง	1,033	2,568	3,601	2,299	63.84	1,302
	อาญา	188	439	627	287	45.77	340
	พ.ร.บ.คุ้มครองเด็ก พ.ศ. 2546	-	1	1	-	-	1
	พ.ร.บ.คุ้มครองผู้ถูกกระทำด้วยความรุนแรงในครอบครัว พ.ศ. 2550	2	13	15	8	53.33	7
	รวม	1,223	3,021	4,244	2,594	61.12	1,650
รวมศาลเยาวชนและครอบครัวสังกัดภาค 1 - 9	แพ่ง	2,658	15,335	17,993	14,177	78.79	3,816
	อาญา	510	9,520	10,030	9,208	91.80	822
	พ.ร.บ.คุ้มครองเด็ก พ.ศ. 2546	3	29	32	32	100.00	-
	พ.ร.บ.คุ้มครองผู้ถูกกระทำด้วยความรุนแรงในครอบครัว พ.ศ. 2550	8	155	163	143	87.73	20
	รวม	3,179	25,039	28,218	23,560	83.49	4,658
รวมศาลเยาวชนและครอบครัวทั่วราชอาณาจักร	แพ่ง	3,691	17,903	21,594	16,476	76.30	5,118
	อาญา	698	9,959	10,657	9,495	89.10	1,162
	พ.ร.บ.คุ้มครองเด็ก พ.ศ. 2546	3	30	33	32	96.97	1
	พ.ร.บ.คุ้มครองผู้ถูกกระทำด้วยความรุนแรงในครอบครัว พ.ศ. 2550	10	168	178	151	84.83	27
	รวม	4,402	28,060	32,462	26,154	80.57	6,308

8.3 สถิติคดีที่เข้าสู่การพิจารณาและพิพากษาเสร็จไปของศาลเยาวชนและครอบครัวทั่วราชอาณาจักร ประจำปี พ.ศ. 2564

ศาล	ประเภทคดี	คดีค้างมา	คดีรับใหม่	รวมคดีที่เข้าสู่การพิจารณา	คดีเสร็จไป	ร้อยละ	คดีค้างไป
ศาลเยาวชนและครอบครัวสังกัดภาค 1				-		#DIV/0!	-
ศาลเยาวชนและครอบครัวจังหวัดชัยนาท	แพ่ง	17	99	116	98	84.48	18
	อาญา	5	34	39	39	100.00	-
	พ.ร.บ.คุ้มครองเด็ก พ.ศ. 2546	-	-	-	-	-	-
	พ.ร.บ.คุ้มครองผู้ถูกกระทำด้วยความรุนแรงในครอบครัว พ.ศ. 2550	-	-	-	-	-	-
	รวม	22	133	155	137	88.39	18
ศาลเยาวชนและครอบครัวจังหวัดนนทบุรี	แพ่ง	110	444	554	371	66.97	183
	อาญา	11	139	150	123	82.00	27
	พ.ร.บ.คุ้มครองเด็ก พ.ศ. 2546	2	-	2	2	100.00	-
	พ.ร.บ.คุ้มครองผู้ถูกกระทำด้วยความรุนแรงในครอบครัว พ.ศ. 2550	-	-	-	-	-	-
	รวม	123	583	706	496	70.25	210
ศาลเยาวชนและครอบครัวจังหวัดปทุมธานี	แพ่ง	111	452	563	428	76.02	135
	อาญา	11	132	143	119	83.22	24
	พ.ร.บ.คุ้มครองเด็ก พ.ศ. 2546	1	1	2	2	100.00	-
	พ.ร.บ.คุ้มครองผู้ถูกกระทำด้วยความรุนแรงในครอบครัว พ.ศ. 2550	-	2	2	2	100.00	-
	รวม	123	587	710	551	77.61	159
ศาลเยาวชนและครอบครัวจังหวัดพระนครศรีอยุธยา	แพ่ง	55	213	268	170	63.43	98
	อาญา	7	52	59	47	79.66	12
	พ.ร.บ.คุ้มครองเด็ก พ.ศ. 2546	-	-	-	-	-	-
	พ.ร.บ.คุ้มครองผู้ถูกกระทำด้วยความรุนแรงในครอบครัว พ.ศ. 2550	-	1	1	1	100.00	-
	รวม	62	266	328	218	66.46	110
ศาลเยาวชนและครอบครัวจังหวัดลพบุรี	แพ่ง	31	166	197	153	77.66	44
	อาญา	4	59	63	57	90.48	6
	พ.ร.บ.คุ้มครองเด็ก พ.ศ. 2546	-	-	-	-	-	-
	พ.ร.บ.คุ้มครองผู้ถูกกระทำด้วยความรุนแรงในครอบครัว พ.ศ. 2550	-	2	2	2	100.00	-
	รวม	35	227	262	212	80.92	50

8.3 สถิติคดีที่เข้าสู่การพิจารณาและพิพากษาเสร็จไปของศาลเยาวชนและครอบครัวทั่วราชอาณาจักร ประจำปี พ.ศ. 2564

ศาล	ประเภทคดี	คดีค้างมา	คดีรับใหม่	รวมคดีที่เข้าสู่การพิจารณา	คดีเสร็จไป	ร้อยละ	คดีค้างไป
ศาลเยาวชนและครอบครัวจังหวัดสมุทรปราการ	แพ่ง	134	505	639	379	59.31	260
	อาญา	16	255	271	216	79.70	55
	พ.ร.บ.คุ้มครองเด็ก พ.ศ. 2546	-	1	1	1	100.00	-
	พ.ร.บ.คุ้มครองผู้ถูกกระทำด้วยความรุนแรงในครอบครัว พ.ศ. 2550	1	5	6	4	66.67	2
	รวม	151	766	917	600	65.43	317
ศาลเยาวชนและครอบครัวจังหวัดสระบุรี	แพ่ง	15	136	151	134	88.74	17
	อาญา	3	76	79	77	97.47	2
	พ.ร.บ.คุ้มครองเด็ก พ.ศ. 2546	-	-	-	-	-	-
	พ.ร.บ.คุ้มครองผู้ถูกกระทำด้วยความรุนแรงในครอบครัว พ.ศ. 2550	1	1	2	2	100.00	-
	รวม	19	213	232	213	91.81	19
ศาลเยาวชนและครอบครัวจังหวัดสิงห์บุรี	แพ่ง	5	76	81	71	87.65	10
	อาญา	-	22	22	20	90.91	2
	พ.ร.บ.คุ้มครองเด็ก พ.ศ. 2546	-	-	-	-	-	-
	พ.ร.บ.คุ้มครองผู้ถูกกระทำด้วยความรุนแรงในครอบครัว พ.ศ. 2550	-	-	-	-	-	-
	รวม	5	98	103	91	88.35	12
ศาลเยาวชนและครอบครัวจังหวัดอ่างทอง	แพ่ง	9	81	90	84	93.33	6
	อาญา	1	17	18	18	100.00	-
	พ.ร.บ.คุ้มครองเด็ก พ.ศ. 2546	-	-	-	-	-	-
	พ.ร.บ.คุ้มครองผู้ถูกกระทำด้วยความรุนแรงในครอบครัว พ.ศ. 2550	-	-	-	-	-	-
	รวม	10	98	108	102	94.44	6
รวมศาลเยาวชนและครอบครัวสังกัดภาค 1	แพ่ง	487	2,172	2,659	1,888	71.00	771
	อาญา	58	786	844	716	84.83	128
	พ.ร.บ.คุ้มครองเด็ก พ.ศ. 2546	3	2	5	5	100.00	-
	พ.ร.บ.คุ้มครองผู้ถูกกระทำด้วยความรุนแรงในครอบครัว พ.ศ. 2550	2	11	13	11	84.62	2
	รวม	550	2,971	3,521	2,620	74.41	901

8.3 สถิติคดีที่เข้าสู่การพิจารณาและพิพากษาเสร็จไปของศาลเยาวชนและครอบครัวทั่วราชอาณาจักร ประจำปี พ.ศ. 2564

ศาล	ประเภทคดี	คดีค้างมา	คดีรับใหม่	รวมคดีที่เข้าสู่การพิจารณา	คดีเสร็จไป	ร้อยละ	คดีค้างไป
ศาลเยาวชนและครอบครัวสังกัดภาค 2				-		#DIV/0!	-
ศาลเยาวชนและครอบครัวจังหวัดจันทบุรี	แพ่ง	26	157	183	151	82.51	32
	อาญา	4	41	45	42	93.33	3
	พ.ร.บ.คุ้มครองเด็ก พ.ศ. 2546	-	-	-	-	-	-
	พ.ร.บ.คุ้มครองผู้ถูกกระทำด้วยความรุนแรงในครอบครัว พ.ศ. 2550	-	-	-	-	-	-
	รวม	30	198	228	193	84.65	35
ศาลเยาวชนและครอบครัวจังหวัดฉะเชิงเทรา	แพ่ง	36	239	275	225	81.82	50
	อาญา	6	72	78	67	85.90	11
	พ.ร.บ.คุ้มครองเด็ก พ.ศ. 2546	-	-	-	-	-	-
	พ.ร.บ.คุ้มครองผู้ถูกกระทำด้วยความรุนแรงในครอบครัว พ.ศ. 2550	-	1	1	1	100.00	-
	รวม	42	312	354	293	82.77	61
ศาลเยาวชนและครอบครัวจังหวัดชลบุรี	แพ่ง	139	739	878	658	74.94	220
	อาญา	10	96	106	95	89.62	11
	พ.ร.บ.คุ้มครองเด็ก พ.ศ. 2546	-	-	-	-	-	-
	พ.ร.บ.คุ้มครองผู้ถูกกระทำด้วยความรุนแรงในครอบครัว พ.ศ. 2550	-	2	2	2	100.00	-
	รวม	149	837	986	755	76.57	231
ศาลเยาวชนและครอบครัวจังหวัดตราด	แพ่ง	9	70	79	61	77.22	18
	อาญา	1	20	21	21	100.00	-
	พ.ร.บ.คุ้มครองเด็ก พ.ศ. 2546	-	-	-	-	-	-
	พ.ร.บ.คุ้มครองผู้ถูกกระทำด้วยความรุนแรงในครอบครัว พ.ศ. 2550	-	-	-	-	-	-
	รวม	10	90	100	82	82.00	18
ศาลเยาวชนและครอบครัวจังหวัดนครนายก	แพ่ง	9	67	76	66	86.84	10
	อาญา	2	41	43	42	97.67	1
	พ.ร.บ.คุ้มครองเด็ก พ.ศ. 2546	-	-	-	-	-	-
	พ.ร.บ.คุ้มครองผู้ถูกกระทำด้วยความรุนแรงในครอบครัว พ.ศ. 2550	-	-	-	-	-	-
	รวม	11	108	119	108	90.76	11

8.3 สถิติคดีที่เข้าสู่การพิจารณาและพิพากษาเสร็จไปของศาลเยาวชนและครอบครัวทั่วราชอาณาจักร ประจำปี พ.ศ. 2564

ศาล	ประเภทคดี	คดีค้างมา	คดีรับใหม่	รวมคดีที่เข้าสู่การพิจารณา	คดีเสร็จไป	ร้อยละ	คดีค้างไป
ศาลเยาวชนและครอบครัวจังหวัดปราจีนบุรี	แพ่ง	25	136	161	128	79.50	33
	อาญา	-	37	37	35	94.59	2
	พ.ร.บ.คุ้มครองเด็ก พ.ศ. 2546	-	-	-	-	-	-
	พ.ร.บ.คุ้มครองผู้ถูกกระทำด้วยความรุนแรงในครอบครัว พ.ศ. 2550	-	-	-	-	-	-
	รวม	25	173	198	163	82.32	35
ศาลเยาวชนและครอบครัวจังหวัดระยอง	แพ่ง	84	325	409	350	85.57	59
	อาญา	6	58	64	56	87.50	8
	พ.ร.บ.คุ้มครองเด็ก พ.ศ. 2546	-	1	1	1	100.00	-
	พ.ร.บ.คุ้มครองผู้ถูกกระทำด้วยความรุนแรงในครอบครัว พ.ศ. 2550	-	4	4	4	100.00	-
	รวม	90	388	478	411	85.98	67
ศาลเยาวชนและครอบครัวจังหวัดสระแก้ว	แพ่ง	17	167	184	148	80.43	36
	อาญา	6	75	81	77	95.06	4
	พ.ร.บ.คุ้มครองเด็ก พ.ศ. 2546	-	-	-	-	-	-
	พ.ร.บ.คุ้มครองผู้ถูกกระทำด้วยความรุนแรงในครอบครัว พ.ศ. 2550	-	-	-	-	-	-
	รวม	23	242	265	225	84.91	40
รวมศาลเยาวชนและครอบครัวสังกัดภาค 2	แพ่ง	345	1,900	2,245	1,787	79.60	458
	อาญา	35	440	475	435	91.58	40
	พ.ร.บ.คุ้มครองเด็ก พ.ศ. 2546	-	1	1	1	100.00	-
	พ.ร.บ.คุ้มครองผู้ถูกกระทำด้วยความรุนแรงในครอบครัว พ.ศ. 2550	-	7	7	7	100.00	-
	รวม	380	2,348	2,728	2,230	81.74	498

8.3 สถิติคดีที่เข้าสู่การพิจารณาและพิพากษาเสร็จไปของศาลเยาวชนและครอบครัวทั่วราชอาณาจักร ประจำปี พ.ศ. 2564

ศาล	ประเภทคดี	คดีค้างมา	คดีรับใหม่	รวมคดีที่เข้าสู่การพิจารณา	คดีเสร็จไป	ร้อยละ	คดีค้างไป
ศาลเยาวชนและครอบครัวสังกัดภาค 3				-		#DIV/0!	-
ศาลเยาวชนและครอบครัวจังหวัดชัยภูมิ	แพ่ง	37	222	259	200	77.22	59
	อาญา	8	209	217	210	96.77	7
	พ.ร.บ.คุ้มครองเด็ก พ.ศ. 2546	-	1	1	1	100.00	-
	พ.ร.บ.คุ้มครองผู้ถูกกระทำด้วยความรุนแรงในครอบครัว พ.ศ. 2550	-	4	4	4	100.00	-
	รวม	45	436	481	415	86.28	66
ศาลเยาวชนและครอบครัวจังหวัดนครราชสีมา	แพ่ง	136	557	693	505	72.87	188
	อาญา	20	376	396	352	88.89	44
	พ.ร.บ.คุ้มครองเด็ก พ.ศ. 2546	-	4	4	4	100.00	-
	พ.ร.บ.คุ้มครองผู้ถูกกระทำด้วยความรุนแรงในครอบครัว พ.ศ. 2550	-	4	4	2	50.00	2
	รวม	156	941	1,097	863	78.67	234
ศาลเยาวชนและครอบครัวจังหวัดบุรีรัมย์	แพ่ง	55	326	381	311	81.63	70
	อาญา	24	369	393	344	87.53	49
	พ.ร.บ.คุ้มครองเด็ก พ.ศ. 2546	-	-	-	-		-
	พ.ร.บ.คุ้มครองผู้ถูกกระทำด้วยความรุนแรงในครอบครัว พ.ศ. 2550	-	3	3	3	100.00	-
	รวม	79	698	777	658	84.68	119
ศาลเยาวชนและครอบครัวจังหวัดยโสธร	แพ่ง	13	122	135	109	80.74	26
	อาญา	4	131	135	128	94.81	7
	พ.ร.บ.คุ้มครองเด็ก พ.ศ. 2546	-	-	-	-		-
	พ.ร.บ.คุ้มครองผู้ถูกกระทำด้วยความรุนแรงในครอบครัว พ.ศ. 2550	1	-	1	1	100.00	-
	รวม	18	253	271	238	87.82	33
ศาลเยาวชนและครอบครัวจังหวัดศรีสะเกษ	แพ่ง	41	267	308	258	83.77	50
	อาญา	17	564	581	566	97.42	15
	พ.ร.บ.คุ้มครองเด็ก พ.ศ. 2546	-	-	-	-		-
	พ.ร.บ.คุ้มครองผู้ถูกกระทำด้วยความรุนแรงในครอบครัว พ.ศ. 2550	-	2	2	1	50.00	1
	รวม	58	833	891	825	92.59	66

8.3 สถิติคดีที่เข้าสู่การพิจารณาและพิพากษาเสร็จไปของศาลเยาวชนและครอบครัวทั่วราชอาณาจักร ประจำปี พ.ศ. 2564

ศาล	ประเภทคดี	คดีค้างมา	คดีรับใหม่	รวมคดีที่เข้าสู่การพิจารณา	คดีเสร็จไป	ร้อยละ	คดีค้างไป
ศาลเยาวชนและครอบครัวจังหวัดสุรินทร์	แพ่ง	44	274	318	243	76.42	75
	อาญา	11	318	329	307	93.31	22
	พ.ร.บ.คุ้มครองเด็ก พ.ศ. 2546	-	2	2	2	100.00	-
	พ.ร.บ.คุ้มครองผู้ถูกกระทำด้วยความรุนแรงในครอบครัว พ.ศ. 2550	1	5	6	6	100.00	-
	รวม	56	599	655	558	85.19	97
ศาลเยาวชนและครอบครัวจังหวัดอำนาจเจริญ	แพ่ง	10	89	99	84	84.85	15
	อาญา	3	126	129	128	99.22	1
	พ.ร.บ.คุ้มครองเด็ก พ.ศ. 2546	-	-	-	-	-	-
	พ.ร.บ.คุ้มครองผู้ถูกกระทำด้วยความรุนแรงในครอบครัว พ.ศ. 2550	-	-	-	-	-	-
	รวม	13	215	228	212	92.98	16
ศาลเยาวชนและครอบครัวจังหวัดอุบลราชธานี	แพ่ง	78	397	475	377	79.37	98
	อาญา	10	318	328	311	94.82	17
	พ.ร.บ.คุ้มครองเด็ก พ.ศ. 2546	-	-	-	-	-	-
	พ.ร.บ.คุ้มครองผู้ถูกกระทำด้วยความรุนแรงในครอบครัว พ.ศ. 2550	-	2	2	1	50.00	1
	รวม	88	717	805	689	85.59	116
รวมศาลเยาวชนและครอบครัวสังกัดภาค 3	แพ่ง	414	2,254	2,668	2,087	78.22	581
	อาญา	97	2,411	2,508	2,346	93.54	162
	พ.ร.บ.คุ้มครองเด็ก พ.ศ. 2546	-	7	7	7	100.00	-
	พ.ร.บ.คุ้มครองผู้ถูกกระทำด้วยความรุนแรงในครอบครัว พ.ศ. 2550	2	20	22	18	81.82	4
	รวม	513	4,692	5,205	4,458	85.65	747

8.3 สถิติคดีที่เข้าสู่การพิจารณาและพิพากษาเสร็จไปของศาลเยาวชนและครอบครัวทั่วราชอาณาจักร ประจำปี พ.ศ. 2564

ศาล	ประเภทคดี	คดีค้างมา	คดีรับใหม่	รวมคดีที่เข้าสู่การพิจารณา	คดีเสร็จไป	ร้อยละ	คดีค้างไป
ศาลเยาวชนและครอบครัวสังกัดภาค 4				-		#DIV/0!	-
ศาลเยาวชนและครอบครัวจังหวัดกาฬสินธุ์	แพ่ง	34	206	240	199	82.92	41
	อาญา	9	245	254	228	89.76	26
	พ.ร.บ.คุ้มครองเด็ก พ.ศ. 2546	-	-	-	-	-	-
	พ.ร.บ.คุ้มครองผู้ถูกกระทำด้วยความรุนแรงในครอบครัว พ.ศ. 2550	-	-	-	-	-	-
	รวม	43	451	494	427	86.44	67
ศาลเยาวชนและครอบครัวจังหวัดขอนแก่น	แพ่ง	84	448	532	459	86.28	73
	อาญา	34	411	445	423	95.06	22
	พ.ร.บ.คุ้มครองเด็ก พ.ศ. 2546	-	-	-	-	-	-
	พ.ร.บ.คุ้มครองผู้ถูกกระทำด้วยความรุนแรงในครอบครัว พ.ศ. 2550	-	7	7	6	85.71	1
	รวม	118	866	984	888	90.24	96
ศาลเยาวชนและครอบครัวจังหวัดนครพนม	แพ่ง	11	134	145	126	86.90	19
	อาญา	2	93	95	91	95.79	4
	พ.ร.บ.คุ้มครองเด็ก พ.ศ. 2546	-	-	-	-	-	-
	พ.ร.บ.คุ้มครองผู้ถูกกระทำด้วยความรุนแรงในครอบครัว พ.ศ. 2550	-	1	1	1	100.00	-
	รวม	13	228	241	218	90.46	23
ศาลเยาวชนและครอบครัวจังหวัดบึงกาฬ	แพ่ง	15	81	96	86	89.58	10
	อาญา	5	129	134	115	85.82	19
	พ.ร.บ.คุ้มครองเด็ก พ.ศ. 2546	-	8	8	8	100.00	-
	พ.ร.บ.คุ้มครองผู้ถูกกระทำด้วยความรุนแรงในครอบครัว พ.ศ. 2550	-	2	2	2	100.00	-
	รวม	20	220	240	211	87.92	29
ศาลเยาวชนและครอบครัวจังหวัดมหาสารคาม	แพ่ง	25	221	246	207	84.15	39
	อาญา	4	203	207	202	97.58	5
	พ.ร.บ.คุ้มครองเด็ก พ.ศ. 2546	-	1	1	1	100.00	-
	พ.ร.บ.คุ้มครองผู้ถูกกระทำด้วยความรุนแรงในครอบครัว พ.ศ. 2550	-	2	2	2	100.00	-
	รวม	29	427	456	412	90.35	44

8.3 สถิติคดีที่เข้าสู่การพิจารณาและพิพากษาเสร็จไปของศาลเยาวชนและครอบครัวทั่วราชอาณาจักร ประจำปี พ.ศ. 2564

ศาล	ประเภทคดี	คดีค้างมา	คดีรับใหม่	รวมคดีที่เข้าสู่การพิจารณา	คดีเสร็จไป	ร้อยละ	คดีค้างไป
ศาลเยาวชนและครอบครัวจังหวัดมุกดาหาร	แพ่ง	9	72	81	72	88.89	9
	อาญา	5	128	133	124	93.23	9
	พ.ร.บ.คุ้มครองเด็ก พ.ศ. 2546	-	-	-	-	-	-
	พ.ร.บ.คุ้มครองผู้ถูกกระทำด้วยความรุนแรงในครอบครัว พ.ศ. 2550	-	2	2	2	100.00	-
	รวม	14	202	216	198	91.67	18
ศาลเยาวชนและครอบครัวจังหวัดร้อยเอ็ด	แพ่ง	53	292	345	304	88.12	41
	อาญา	6	147	153	137	89.54	16
	พ.ร.บ.คุ้มครองเด็ก พ.ศ. 2546	-	-	-	-	-	-
	พ.ร.บ.คุ้มครองผู้ถูกกระทำด้วยความรุนแรงในครอบครัว พ.ศ. 2550	-	5	5	5	100.00	-
	รวม	59	444	503	446	88.67	57
ศาลเยาวชนและครอบครัวจังหวัดเลย	แพ่ง	19	147	166	134	80.72	32
	อาญา	2	141	143	136	95.10	7
	พ.ร.บ.คุ้มครองเด็ก พ.ศ. 2546	-	1	1	1	100.00	-
	พ.ร.บ.คุ้มครองผู้ถูกกระทำด้วยความรุนแรงในครอบครัว พ.ศ. 2550	-	2	2	1	50.00	1
	รวม	21	291	312	272	87.18	40
ศาลเยาวชนและครอบครัวจังหวัดสกลนคร	แพ่ง	35	219	254	216	85.04	38
	อาญา	2	184	186	176	94.62	10
	พ.ร.บ.คุ้มครองเด็ก พ.ศ. 2546	-	-	-	-	-	-
	พ.ร.บ.คุ้มครองผู้ถูกกระทำด้วยความรุนแรงในครอบครัว พ.ศ. 2550	1	-	1	1	100.00	-
	รวม	38	403	441	393	89.12	48
ศาลเยาวชนและครอบครัวจังหวัดหนองคาย	แพ่ง	16	127	143	119	83.22	24
	อาญา	1	136	137	137	100.00	-
	พ.ร.บ.คุ้มครองเด็ก พ.ศ. 2546	-	1	1	1	100.00	-
	พ.ร.บ.คุ้มครองผู้ถูกกระทำด้วยความรุนแรงในครอบครัว พ.ศ. 2550	-	-	-	-	-	-
	รวม	17	264	281	257	91.46	24
ศาลเยาวชนและครอบครัวจังหวัดหนองบัวลำภู	แพ่ง	14	127	141	104	73.76	37
	อาญา	5	113	118	113	95.76	5
	พ.ร.บ.คุ้มครองเด็ก พ.ศ. 2546	-	-	-	-	-	-
	พ.ร.บ.คุ้มครองผู้ถูกกระทำด้วยความรุนแรงในครอบครัว พ.ศ. 2550	-	-	-	-	-	-
	รวม	19	240	259	217	83.78	42

8.3 สถิติคดีที่เข้าสู่การพิจารณาและพิพากษาเสร็จไปของศาลเยาวชนและครอบครัวทั่วราชอาณาจักร ประจำปี พ.ศ. 2564

ศาล	ประเภทคดี	คดีค้างมา	คดีรับใหม่	รวมคดีที่เข้าสู่การพิจารณา	คดีเสร็จไป	ร้อยละ	คดีค้างไป
ศาลเยาวชนและครอบครัวจังหวัดอุดรธานี	แพ่ง	93	460	553	446	80.65	107
	อาญา	13	309	322	299	92.86	23
	พ.ร.บ.คุ้มครองเด็ก พ.ศ. 2546	-	-	-	-	-	-
	พ.ร.บ.คุ้มครองผู้ถูกกระทำด้วยความรุนแรงในครอบครัว พ.ศ. 2550	-	1	1	1	100.00	-
	รวม	106	770	876	746	85.16	130
รวมศาลเยาวชนและครอบครัวสังกัดภาค 4	แพ่ง	408	2,534	2,942	2,472	84.02	470
	อาญา	88	2,239	2,327	2,181	93.73	146
	พ.ร.บ.คุ้มครองเด็ก พ.ศ. 2546	-	11	11	11	100.00	-
	พ.ร.บ.คุ้มครองผู้ถูกกระทำด้วยความรุนแรงในครอบครัว พ.ศ. 2550	1	22	23	21	91.30	2
	รวม	497	4,806	5,303	4,685	88.35	618

8.3 สถิติคดีที่เข้าสู่การพิจารณาและพิพากษาเสร็จไปของศาลเยาวชนและครอบครัวทั่วราชอาณาจักร ประจำปี พ.ศ. 2564

ศาล	ประเภทคดี	คดีค้างมา	คดีรับใหม่	รวมคดีที่เข้าสู่การพิจารณา	คดีเสร็จไป	ร้อยละ	คดีค้างไป
ศาลเยาวชนและครอบครัวสังกัดภาค 5							
ศาลจังหวัดฝาง(พิจารณาคดีเยาวชนและครอบครัว)	แพ่ง	8	40	48	37	77.08	11
	อาญา	4	70	74	52	70.27	22
	พ.ร.บ.คุ้มครองเด็ก พ.ศ. 2546	-	-	-	-	-	-
	พ.ร.บ.คุ้มครองผู้ถูกกระทำด้วยความรุนแรงในครอบครัว พ.ศ. 2550	-	-	-	-	-	-
	รวม	12	110	122	89	72.95	33
ศาลเยาวชนและครอบครัวจังหวัดเชียงราย	แพ่ง	62	286	348	319	91.67	29
	อาญา	8	117	125	119	95.20	6
	พ.ร.บ.คุ้มครองเด็ก พ.ศ. 2546	-	3	3	3	100.00	-
	พ.ร.บ.คุ้มครองผู้ถูกกระทำด้วยความรุนแรงในครอบครัว พ.ศ. 2550	-	2	2	2	100.00	-
	รวม	70	408	478	443	92.68	35
ศาลเยาวชนและครอบครัวจังหวัดเชียงใหม่	แพ่ง	84	451	535	402	75.14	133
	อาญา	19	147	166	150	90.36	16
	พ.ร.บ.คุ้มครองเด็ก พ.ศ. 2546	-	-	-	-	-	-
	พ.ร.บ.คุ้มครองผู้ถูกกระทำด้วยความรุนแรงในครอบครัว พ.ศ. 2550	-	8	8	7	87.50	1
	รวม	103	606	709	559	78.84	150
ศาลเยาวชนและครอบครัวจังหวัดน่าน	แพ่ง	14	91	105	92	87.62	13
	อาญา	1	68	69	67	97.10	2
	พ.ร.บ.คุ้มครองเด็ก พ.ศ. 2546	-	-	-	-	-	-
	พ.ร.บ.คุ้มครองผู้ถูกกระทำด้วยความรุนแรงในครอบครัว พ.ศ. 2550	-	-	-	-	-	-
	รวม	15	159	174	159	91.38	15
ศาลเยาวชนและครอบครัวจังหวัดพะเยา	แพ่ง	14	109	123	105	85.37	18
	อาญา	-	49	49	48	97.96	1
	พ.ร.บ.คุ้มครองเด็ก พ.ศ. 2546	-	-	-	-	-	-
	พ.ร.บ.คุ้มครองผู้ถูกกระทำด้วยความรุนแรงในครอบครัว พ.ศ. 2550	-	-	-	-	-	-
	รวม	14	158	172	153	88.95	19

8.3 สถิติคดีที่เข้าสู่การพิจารณาและพิพากษาเสร็จไปของศาลเยาวชนและครอบครัวทั่วราชอาณาจักร ประจำปี พ.ศ. 2564

ศาล	ประเภทคดี	คดีค้างมา	คดีรับใหม่	รวมคดีที่เข้าสู่การพิจารณา	คดีเสร็จไป	ร้อยละ	คดีค้างไป
ศาลเยาวชนและครอบครัวจังหวัดแพร่	แพ่ง	15	95	110	82	74.55	28
	อาญา	4	57	61	60	98.36	1
	พ.ร.บ.คุ้มครองเด็ก พ.ศ. 2546	-	-	-	-	-	-
	พ.ร.บ.คุ้มครองผู้ถูกกระทำด้วยความรุนแรงในครอบครัว พ.ศ. 2550	-	-	-	-	-	-
	รวม	19	152	171	142	83.04	29
ศาลเยาวชนและครอบครัวจังหวัดแม่ฮ่องสอน	แพ่ง	4	56	60	48	80.00	12
	อาญา	-	35	35	33	94.29	2
	พ.ร.บ.คุ้มครองเด็ก พ.ศ. 2546	-	-	-	-	-	-
	พ.ร.บ.คุ้มครองผู้ถูกกระทำด้วยความรุนแรงในครอบครัว พ.ศ. 2550	-	-	-	-	-	-
	รวม	4	91	95	81	85.26	14
ศาลเยาวชนและครอบครัวจังหวัดลำปาง	แพ่ง	25	225	250	221	88.40	29
	อาญา	2	71	73	72	98.63	1
	พ.ร.บ.คุ้มครองเด็ก พ.ศ. 2546	-	-	-	-	-	-
	พ.ร.บ.คุ้มครองผู้ถูกกระทำด้วยความรุนแรงในครอบครัว พ.ศ. 2550	-	3	3	3	100.00	-
	รวม	27	299	326	296	90.80	30
ศาลเยาวชนและครอบครัวจังหวัดลำพูน	แพ่ง	14	82	96	85	88.54	11
	อาญา	3	50	53	45	84.91	8
	พ.ร.บ.คุ้มครองเด็ก พ.ศ. 2546	-	-	-	-	-	-
	พ.ร.บ.คุ้มครองผู้ถูกกระทำด้วยความรุนแรงในครอบครัว พ.ศ. 2550	-	-	-	-	-	-
	รวม	17	132	149	130	87.25	19
รวมศาลเยาวชนและครอบครัวสังกัดภาค 5	แพ่ง	240	1,435	1,675	1,391	83.04	284
	อาญา	41	664	705	646	91.63	59
	พ.ร.บ.คุ้มครองเด็ก พ.ศ. 2546	-	3	3	3	100.00	-
	พ.ร.บ.คุ้มครองผู้ถูกกระทำด้วยความรุนแรงในครอบครัว พ.ศ. 2550	-	13	13	12	92.31	1
	รวม	281	2,115	2,396	2,052	85.64	344

8.3 สถิติคดีที่เข้าสู่การพิจารณาและพิพากษาเสร็จไปของศาลเยาวชนและครอบครัวทั่วราชอาณาจักร ประจำปี พ.ศ. 2564

ศาล	ประเภทคดี	คดีค้างมา	คดีรับใหม่	รวมคดีที่เข้าสู่การพิจารณา	คดีเสร็จไป	ร้อยละ	คดีค้างไป
ศาลเยาวชนและครอบครัวสังกัดภาค 6							
ศาลจังหวัดแม่สอด(พิจารณาคดีเยาวชนและครอบครัว)	แพ่ง	13	68	81	61	75.31	20
	อาญา	3	74	77	68	88.31	9
	พ.ร.บ.คุ้มครองเด็ก พ.ศ. 2546	-	-	-	-	-	-
	พ.ร.บ.คุ้มครองผู้ถูกกระทำด้วยความรุนแรงในครอบครัว พ.ศ. 2550	-	-	-	-	-	-
	รวม	16	142	158	129	81.65	29
ศาลเยาวชนและครอบครัวจังหวัดกำแพงเพชร	แพ่ง	28	150	178	149	83.71	29
	อาญา	2	92	94	78	82.98	16
	พ.ร.บ.คุ้มครองเด็ก พ.ศ. 2546	-	-	-	-	-	-
	พ.ร.บ.คุ้มครองผู้ถูกกระทำด้วยความรุนแรงในครอบครัว พ.ศ. 2550	-	-	-	-	-	-
	รวม	30	242	272	227	83.46	45
ศาลเยาวชนและครอบครัวจังหวัดตาก	แพ่ง	11	61	72	59	81.94	13
	อาญา	-	32	32	30	93.75	2
	พ.ร.บ.คุ้มครองเด็ก พ.ศ. 2546	-	-	-	-	-	-
	พ.ร.บ.คุ้มครองผู้ถูกกระทำด้วยความรุนแรงในครอบครัว พ.ศ. 2550	-	-	-	-	-	-
	รวม	11	93	104	89	85.58	15
ศาลเยาวชนและครอบครัวจังหวัดนครสวรรค์	แพ่ง	45	207	252	204	80.95	48
	อาญา	9	111	120	104	86.67	16
	พ.ร.บ.คุ้มครองเด็ก พ.ศ. 2546	-	-	-	-	-	-
	พ.ร.บ.คุ้มครองผู้ถูกกระทำด้วยความรุนแรงในครอบครัว พ.ศ. 2550	-	6	6	6	100.00	-
	รวม	54	324	378	314	83.07	64
ศาลเยาวชนและครอบครัวจังหวัดพิจิตร	แพ่ง	25	115	140	116	82.86	24
	อาญา	2	35	37	36	97.30	1
	พ.ร.บ.คุ้มครองเด็ก พ.ศ. 2546	-	-	-	-	-	-
	พ.ร.บ.คุ้มครองผู้ถูกกระทำด้วยความรุนแรงในครอบครัว พ.ศ. 2550	-	1	1	1	100.00	-
	รวม	27	151	178	153	85.96	25

8.3 สถิติคดีที่เข้าสู่การพิจารณาและพิพากษาเสร็จไปของศาลเยาวชนและครอบครัวทั่วราชอาณาจักร ประจำปี พ.ศ. 2564

ศาล	ประเภทคดี	คดีค้างมา	คดีรับใหม่	รวมคดีที่เข้าสู่การพิจารณา	คดีเสร็จไป	ร้อยละ	คดีค้างไป
ศาลเยาวชนและครอบครัวจังหวัดพิษณุโลก	แพ่ง	39	261	300	219	73.00	81
	อาญา	10	165	175	149	85.14	26
	พ.ร.บ.คุ้มครองเด็ก พ.ศ. 2546	-	-	-	-	-	-
	พ.ร.บ.คุ้มครองผู้ถูกกระทำด้วยความรุนแรงในครอบครัว พ.ศ. 2550	2	13	15	13	86.67	2
	รวม	51	439	490	381	77.76	109
ศาลเยาวชนและครอบครัวจังหวัดเพชรบูรณ์	แพ่ง	42	169	211	176	83.41	35
	อาญา	7	148	155	139	89.68	16
	พ.ร.บ.คุ้มครองเด็ก พ.ศ. 2546	-	-	-	-	-	-
	พ.ร.บ.คุ้มครองผู้ถูกกระทำด้วยความรุนแรงในครอบครัว พ.ศ. 2550	-	-	-	-	-	-
	รวม	49	317	366	315	86.07	51
ศาลเยาวชนและครอบครัวจังหวัดสุโขทัย	แพ่ง	18	102	120	89	74.17	31
	อาญา	3	99	102	98	96.08	4
	พ.ร.บ.คุ้มครองเด็ก พ.ศ. 2546	-	-	-	-	-	-
	พ.ร.บ.คุ้มครองผู้ถูกกระทำด้วยความรุนแรงในครอบครัว พ.ศ. 2550	-	2	2	1	50.00	1
	รวม	21	203	224	188	83.93	36
ศาลเยาวชนและครอบครัวจังหวัดอุดรธานี	แพ่ง	25	120	145	119	82.07	26
	อาญา	2	57	59	54	91.53	5
	พ.ร.บ.คุ้มครองเด็ก พ.ศ. 2546	-	-	-	-	-	-
	พ.ร.บ.คุ้มครองผู้ถูกกระทำด้วยความรุนแรงในครอบครัว พ.ศ. 2550	-	-	-	-	-	-
	รวม	27	177	204	173	84.80	31
ศาลเยาวชนและครอบครัวจังหวัดอุทัยธานี	แพ่ง	10	83	93	78	83.87	15
	อาญา	6	30	36	35	97.22	1
	พ.ร.บ.คุ้มครองเด็ก พ.ศ. 2546	-	-	-	-	-	-
	พ.ร.บ.คุ้มครองผู้ถูกกระทำด้วยความรุนแรงในครอบครัว พ.ศ. 2550	-	-	-	-	-	-
	รวม	16	113	129	113	87.60	16
รวมศาลเยาวชนและครอบครัวสังกัดภาค 6	แพ่ง	256	1,336	1,592	1,270	79.77	322
	อาญา	44	843	887	791	89.18	96
	พ.ร.บ.คุ้มครองเด็ก พ.ศ. 2546	-	-	-	-	-	-
	พ.ร.บ.คุ้มครองผู้ถูกกระทำด้วยความรุนแรงในครอบครัว พ.ศ. 2550	2	22	24	21	87.50	3
	รวม	302	2,201	2,503	2,082	83.18	421

8.3 สถิติคดีที่เข้าสู่การพิจารณาและพิพากษาเสร็จไปของศาลเยาวชนและครอบครัวทั่วราชอาณาจักร ประจำปี พ.ศ. 2564

ศาล	ประเภทคดี	คดีค้างมา	คดีรับใหม่	รวมคดีที่เข้าสู่การพิจารณา	คดีเสร็จไป	ร้อยละ	คดีค้างไป
ศาลเยาวชนและครอบครัวสังกัดภาค 7							
				-			-
ศาลจังหวัดทองผาภูมิ(พิจารณาคดีเยาวชนและครอบครัว)	แพ่ง	3	11	14	8	57.14	6
	อาญา	1	22	23	20	86.96	3
	พ.ร.บ.คุ้มครองเด็ก พ.ศ. 2546	-	-	-	-	-	-
	พ.ร.บ.คุ้มครองผู้ถูกกระทำด้วยความรุนแรงในครอบครัว พ.ศ. 2550	-	-	-	-	-	-
	รวม	4	33	37	28	75.68	9
ศาลเยาวชนและครอบครัวจังหวัดกาญจนบุรี	แพ่ง	25	185	210	143	68.10	67
	อาญา	8	91	99	74	74.75	25
	พ.ร.บ.คุ้มครองเด็ก พ.ศ. 2546	-	-	-	-	-	-
	พ.ร.บ.คุ้มครองผู้ถูกกระทำด้วยความรุนแรงในครอบครัว พ.ศ. 2550	-	1	1	1	100.00	-
	รวม	33	277	310	218	70.32	92
ศาลเยาวชนและครอบครัวจังหวัดนครปฐม	แพ่ง	32	268	300	243	81.00	57
	อาญา	14	89	103	91	88.35	12
	พ.ร.บ.คุ้มครองเด็ก พ.ศ. 2546	-	-	-	-	-	-
	พ.ร.บ.คุ้มครองผู้ถูกกระทำด้วยความรุนแรงในครอบครัว พ.ศ. 2550	-	3	3	1	33.33	2
	รวม	46	360	406	335	82.51	71
ศาลเยาวชนและครอบครัวจังหวัดประจวบคีรีขันธ์	แพ่ง	41	201	242	176	72.73	66
	อาญา	5	51	56	53	94.64	3
	พ.ร.บ.คุ้มครองเด็ก พ.ศ. 2546	-	2	2	2	100.00	-
	พ.ร.บ.คุ้มครองผู้ถูกกระทำด้วยความรุนแรงในครอบครัว พ.ศ. 2550	-	3	3	3	100.00	-
	รวม	46	257	303	234	77.23	69
ศาลเยาวชนและครอบครัวจังหวัดเพชรบุรี	แพ่ง	29	141	170	116	68.24	54
	อาญา	9	64	73	63	86.30	10
	พ.ร.บ.คุ้มครองเด็ก พ.ศ. 2546	-	2	2	2	100.00	-
	พ.ร.บ.คุ้มครองผู้ถูกกระทำด้วยความรุนแรงในครอบครัว พ.ศ. 2550	-	3	3	3	100.00	-
	รวม	38	210	248	184	74.19	64

8.3 สถิติคดีที่เข้าสู่การพิจารณาและพิพากษาเสร็จไปของศาลเยาวชนและครอบครัวทั่วราชอาณาจักร ประจำปี พ.ศ. 2564

ศาล	ประเภทคดี	คดีค้างมา	คดีรับใหม่	รวมคดีที่เข้าสู่การพิจารณา	คดีเสร็จไป	ร้อยละ	คดีค้างไป
ศาลเยาวชนและครอบครัวจังหวัดราชบุรี	แพ่ง	63	310	373	274	73.46	99
	อาญา	9	89	98	82	83.67	16
	พ.ร.บ.คุ้มครองเด็ก พ.ศ. 2546	-	-	-	-	-	-
	พ.ร.บ.คุ้มครองผู้ถูกกระทำด้วยความรุนแรงในครอบครัว พ.ศ. 2550	-	7	7	5	71.43	2
	รวม	72	406	478	361	75.52	117
ศาลเยาวชนและครอบครัวจังหวัดสมุทรสงคราม	แพ่ง	3	62	65	55	84.62	10
	อาญา	-	19	19	19	100.00	-
	พ.ร.บ.คุ้มครองเด็ก พ.ศ. 2546	-	-	-	-	-	-
	พ.ร.บ.คุ้มครองผู้ถูกกระทำด้วยความรุนแรงในครอบครัว พ.ศ. 2550	-	3	3	2	66.67	1
	รวม	3	84	87	76	87.36	11
ศาลเยาวชนและครอบครัวจังหวัดสมุทรสาคร	แพ่ง	28	205	233	157	67.38	76
	อาญา	7	46	53	47	88.68	6
	พ.ร.บ.คุ้มครองเด็ก พ.ศ. 2546	-	-	-	-	-	-
	พ.ร.บ.คุ้มครองผู้ถูกกระทำด้วยความรุนแรงในครอบครัว พ.ศ. 2550	-	2	2	2	100.00	-
	รวม	35	253	288	206	71.53	82
ศาลเยาวชนและครอบครัวจังหวัดสุพรรณบุรี	แพ่ง	20	182	202	166	82.18	36
	อาญา	3	47	50	44	88.00	6
	พ.ร.บ.คุ้มครองเด็ก พ.ศ. 2546	-	-	-	-	-	-
	พ.ร.บ.คุ้มครองผู้ถูกกระทำด้วยความรุนแรงในครอบครัว พ.ศ. 2550	-	1	1	1	100.00	-
	รวม	23	230	253	211	83.40	42
รวมศาลเยาวชนและครอบครัวสังกัดภาค 7	แพ่ง	244	1,565	1,809	1,338	73.96	471
	อาญา	56	518	574	493	85.89	81
	พ.ร.บ.คุ้มครองเด็ก พ.ศ. 2546	-	4	4	4	100.00	-
	พ.ร.บ.คุ้มครองผู้ถูกกระทำด้วยความรุนแรงในครอบครัว พ.ศ. 2550	-	23	23	18	78.26	5
	รวม	300	2,110	2,410	1,853	76.89	557

8.3 สถิติคดีที่เข้าสู่การพิจารณาและพิพากษาเสร็จไปของศาลเยาวชนและครอบครัวทั่วราชอาณาจักร ประจำปี พ.ศ. 2564

ศาล	ประเภทคดี	คดีค้างมา	คดีรับใหม่	รวมคดีที่เข้าสู่การพิจารณา	คดีเสร็จไป	ร้อยละ	คดีค้างไป
ศาลเยาวชนและครอบครัวสังกัดภาค 8							
ศาลจังหวัดเกาะสมุย(พิจารณาคดีเยาวชนและครอบครัว)	แพ่ง	6	48	54	32	59.26	22
	อาญา	1	13	14	12	85.71	2
	พ.ร.บ.คุ้มครองเด็ก พ.ศ. 2546	-	-	-	-	-	-
	พ.ร.บ.คุ้มครองผู้ถูกกระทำด้วยความรุนแรงในครอบครัว พ.ศ. 2550	-	-	-	-	-	-
	รวม	7	61	68	44	64.71	24
ศาลจังหวัดตะกั่วป่า(พิจารณาคดีเยาวชนและครอบครัว)	แพ่ง	2	18	20	16	80.00	4
	อาญา	-	19	19	18	94.74	1
	พ.ร.บ.คุ้มครองเด็ก พ.ศ. 2546	-	-	-	-	-	-
	พ.ร.บ.คุ้มครองผู้ถูกกระทำด้วยความรุนแรงในครอบครัว พ.ศ. 2550	-	1	1	1	100.00	-
	รวม	2	38	40	35	87.50	5
ศาลเยาวชนและครอบครัวจังหวัดกระบี่	แพ่ง	19	96	115	85	73.91	30
	อาญา	11	64	75	66	88.00	9
	พ.ร.บ.คุ้มครองเด็ก พ.ศ. 2546	-	-	-	-	-	-
	พ.ร.บ.คุ้มครองผู้ถูกกระทำด้วยความรุนแรงในครอบครัว พ.ศ. 2550	-	-	-	-	-	-
	รวม	30	160	190	151	79.47	39
ศาลเยาวชนและครอบครัวจังหวัดชุมพร	แพ่ง	16	125	141	120	85.11	21
	อาญา	1	94	95	90	94.74	5
	พ.ร.บ.คุ้มครองเด็ก พ.ศ. 2546	-	-	-	-	-	-
	พ.ร.บ.คุ้มครองผู้ถูกกระทำด้วยความรุนแรงในครอบครัว พ.ศ. 2550	1	3	4	4	100.00	-
	รวม	18	222	240	214	89.17	26
ศาลเยาวชนและครอบครัวจังหวัดนครศรีธรรมราช	แพ่ง	65	391	456	335	73.46	121
	อาญา	24	253	277	242	87.36	35
	พ.ร.บ.คุ้มครองเด็ก พ.ศ. 2546	-	-	-	-	-	-
	พ.ร.บ.คุ้มครองผู้ถูกกระทำด้วยความรุนแรงในครอบครัว พ.ศ. 2550	-	5	5	4	80.00	1
	รวม	89	649	738	581	78.73	157

8.3 สถิติคดีที่เข้าสู่การพิจารณาและพิพากษาเสร็จไปของศาลเยาวชนและครอบครัวทั่วราชอาณาจักร ประจำปี พ.ศ. 2564

ศาล	ประเภทคดี	คดีค้างมา	คดีรับใหม่	รวมคดีที่เข้าสู่การพิจารณา	คดีเสร็จไป	ร้อยละ	คดีค้างไป
ศาลเยาวชนและครอบครัวจังหวัดพังงา	แพ่ง	3	32	35	31	88.57	4
	อาญา	-	28	28	28	100.00	-
	พ.ร.บ.คุ้มครองเด็ก พ.ศ. 2546	-	-	-	-	-	-
	พ.ร.บ.คุ้มครองผู้ถูกกระทำด้วยความรุนแรงในครอบครัว พ.ศ. 2550	-	3	3	3	100.00	-
	รวม	3	63	66	62	93.94	4
ศาลเยาวชนและครอบครัวจังหวัดภูเก็ต	แพ่ง	45	291	336	272	80.95	64
	อาญา	8	78	86	79	91.86	7
	พ.ร.บ.คุ้มครองเด็ก พ.ศ. 2546	-	-	-	-	-	-
	พ.ร.บ.คุ้มครองผู้ถูกกระทำด้วยความรุนแรงในครอบครัว พ.ศ. 2550	-	-	-	-	-	-
	รวม	53	369	422	351	83.18	71
ศาลเยาวชนและครอบครัวจังหวัดระนอง	แพ่ง	7	45	52	43	82.69	9
	อาญา	3	38	41	41	100.00	-
	พ.ร.บ.คุ้มครองเด็ก พ.ศ. 2546	-	-	-	-	-	-
	พ.ร.บ.คุ้มครองผู้ถูกกระทำด้วยความรุนแรงในครอบครัว พ.ศ. 2550	-	-	-	-	-	-
	รวม	10	83	93	84	90.32	9
ศาลเยาวชนและครอบครัวจังหวัดสุราษฎร์ธานี	แพ่ง	17	263	280	217	77.50	63
	อาญา	5	152	157	146	92.99	11
	พ.ร.บ.คุ้มครองเด็ก พ.ศ. 2546	-	-	-	-	-	-
	พ.ร.บ.คุ้มครองผู้ถูกกระทำด้วยความรุนแรงในครอบครัว พ.ศ. 2550	-	11	11	9	81.82	2
	รวม	22	426	448	372	83.04	76
รวมศาลเยาวชนและครอบครัวสังกัดภาค 8	แพ่ง	180	1,309	1,489	1,151	77.30	338
	อาญา	53	739	792	722	91.16	70
	พ.ร.บ.คุ้มครองเด็ก พ.ศ. 2546	-	-	-	-	-	-
	พ.ร.บ.คุ้มครองผู้ถูกกระทำด้วยความรุนแรงในครอบครัว พ.ศ. 2550	1	23	24	21	87.50	3
	รวม	234	2,071	2,305	1,894	82.17	411

8.3 สถิติคดีที่เข้าสู่การพิจารณาและพิพากษาเสร็จไปของศาลเยาวชนและครอบครัวทั่วราชอาณาจักร ประจำปี พ.ศ. 2564

ศาล	ประเภทคดี	คดีค้างมา	คดีรับใหม่	รวมคดีที่เข้าสู่การพิจารณา	คดีเสร็จไป	ร้อยละ	คดีค้างไป
ศาลเยาวชนและครอบครัวสังกัดภาค 9							
ศาลจังหวัดเบตง(พิจารณาคดีเยาวชนและครอบครัว)	แพ่ง	2	9	11	11	100.00	-
	อาญา	1	24	25	24	96.00	1
	พ.ร.บ.คุ้มครองเด็ก พ.ศ. 2546	-	-	-	-	-	-
	พ.ร.บ.คุ้มครองผู้ถูกกระทำด้วยความรุนแรงในครอบครัว พ.ศ. 2550	-	-	-	-	-	-
	รวม	3	33	36	35	97.22	1
ศาลเยาวชนและครอบครัวจังหวัดตรัง	แพ่ง	9	112	121	91	75.21	30
	อาญา	4	103	107	103	96.26	4
	พ.ร.บ.คุ้มครองเด็ก พ.ศ. 2546	-	-	-	-	-	-
	พ.ร.บ.คุ้มครองผู้ถูกกระทำด้วยความรุนแรงในครอบครัว พ.ศ. 2550	-	4	4	4	100.00	-
	รวม	13	219	232	198	85.34	34
ศาลเยาวชนและครอบครัวจังหวัดนราธิวาส	แพ่ง	1	76	77	66	85.71	11
	อาญา	5	133	138	131	94.93	7
	พ.ร.บ.คุ้มครองเด็ก พ.ศ. 2546	-	-	-	-	-	-
	พ.ร.บ.คุ้มครองผู้ถูกกระทำด้วยความรุนแรงในครอบครัว พ.ศ. 2550	-	1	1	1	100.00	-
	รวม	6	210	216	198	91.67	18
ศาลเยาวชนและครอบครัวจังหวัดปัตตานี	แพ่ง	4	55	59	55	93.22	4
	อาญา	4	76	80	77	96.25	3
	พ.ร.บ.คุ้มครองเด็ก พ.ศ. 2546	-	-	-	-	-	-
	พ.ร.บ.คุ้มครองผู้ถูกกระทำด้วยความรุนแรงในครอบครัว พ.ศ. 2550	-	-	-	-	-	-
	รวม	8	131	139	132	94.96	7
ศาลเยาวชนและครอบครัวจังหวัดพัทลุง	แพ่ง	21	112	133	117	87.97	16
	อาญา	5	88	93	87	93.55	6
	พ.ร.บ.คุ้มครองเด็ก พ.ศ. 2546	-	-	-	-	-	-
	พ.ร.บ.คุ้มครองผู้ถูกกระทำด้วยความรุนแรงในครอบครัว พ.ศ. 2550	-	2	2	2	100.00	-
	รวม	26	202	228	206	90.35	22

8.3 สถิติคดีที่เข้าสู่การพิจารณาและพิพากษาเสร็จไปของศาลเยาวชนและครอบครัวทั่วราชอาณาจักร ประจำปี พ.ศ. 2564

ศาล	ประเภทคดี	คดีค้างมา	คดีรับใหม่	รวมคดีที่เข้าสู่การพิจารณา	คดีเสร็จไป	ร้อยละ	คดีค้างไป
ศาลเยาวชนและครอบครัวจังหวัดยะลา	แพ่ง	-	60	60	55	91.67	5
	อาญา	3	98	101	95	94.06	6
	พ.ร.บ.คุ้มครองเด็ก พ.ศ. 2546	-	-	-	-	-	-
	พ.ร.บ.คุ้มครองผู้ถูกกระทำด้วยความรุนแรงในครอบครัว พ.ศ. 2550	-	1	1	1	100.00	-
	รวม	3	159	162	151	93.21	11
ศาลเยาวชนและครอบครัวจังหวัดสงขลา	แพ่ง	40	362	402	356	88.56	46
	อาญา	13	260	273	265	97.07	8
	พ.ร.บ.คุ้มครองเด็ก พ.ศ. 2546	-	1	1	1	100.00	-
	พ.ร.บ.คุ้มครองผู้ถูกกระทำด้วยความรุนแรงในครอบครัว พ.ศ. 2550	-	6	6	6	100.00	-
	รวม	53	629	682	628	92.08	54
ศาลเยาวชนและครอบครัวจังหวัดสตูล	แพ่ง	7	44	51	42	82.35	9
	อาญา	3	98	101	96	95.05	5
	พ.ร.บ.คุ้มครองเด็ก พ.ศ. 2546	-	-	-	-	-	-
	พ.ร.บ.คุ้มครองผู้ถูกกระทำด้วยความรุนแรงในครอบครัว พ.ศ. 2550	-	-	-	-	-	-
	รวม	10	142	152	138	90.79	14
รวมศาลเยาวชนและครอบครัวสังกัดภาค 9	แพ่ง	84	830	914	793	86.76	121
	อาญา	38	880	918	878	95.64	40
	พ.ร.บ.คุ้มครองเด็ก พ.ศ. 2546	-	1	1	1	100.00	-
	พ.ร.บ.คุ้มครองผู้ถูกกระทำด้วยความรุนแรงในครอบครัว พ.ศ. 2550	-	14	14	14	100.00	-
	รวม	122	1,725	1,847	1,686	91.28	161

8.4 สถิติคดีแพ่งที่เข้าสู่การพิจารณาและพิพากษาเสร็จไป จำแนกตามรายละเอียดคดีเสร็จไป ของศาลเยาวชนและครอบครัวทั่วราชอาณาจักร ประจำปี พ.ศ. 2564

ศาล	ประเภทคดี	คดีที่เข้าสู่การพิจารณา			คดีเสร็จไป								คดีค้างไป	
		คดีค้างมา	คดีรับใหม่	รวม	พิพากษา		ประนีประนอม พิพากษตาม ยอม	ถอนฟ้อง ถอน คำร้องขอ	จำหน่ายคดี		โดยเหตุอื่น	รวม		
					โจทก์ชนะ	ยกคำร้องขอ			ชั่วคราว	อื่นๆ				
ศาลเยาวชนและครอบครัวไม่สังกัดภาค	แพ่ง													
ศาลเยาวชนและครอบครัวกลาง	แพ่ง	850	2,155	3,005	226	48	144	215	-	25	1,285	1,943	1,062	
ศาลเยาวชนและครอบครัวกลาง (สาขามีนบุรี)	แพ่ง	183	413	596	1	2	38	42	-	8	265	356	240	
รวมคดีศาลเยาวชนและครอบครัวไม่สังกัดภาค	แพ่ง	1,033	2,568	3,601	227	50	182	257	-	33	1,550	2,299	1,302	
รวมคดีศาลเยาวชนและครอบครัวสังกัดภาค 1 - 9	แพ่ง	2,658	15,335	17,993	7,316	105	2,227	1,582	-	400	2,547	14,177	3,816	
รวมคดีศาลเยาวชนและครอบครัวทั่วราชอาณาจักร	แพ่ง	3,691	17,903	21,594	7,543	155	2,409	1,839	-	433	4,097	16,476	5,118	
ศาลเยาวชนและครอบครัวสังกัดภาค 1	แพ่ง			-								-	-	
ศาลเยาวชนและครอบครัวจังหวัดชัยนาท	แพ่ง	17	99	116	32	-	18	5	-	7	36	98	18	
ศาลเยาวชนและครอบครัวจังหวัดนนทบุรี	แพ่ง	110	444	554	32	3	44	52	-	3	237	371	183	
ศาลเยาวชนและครอบครัวจังหวัดปทุมธานี	แพ่ง	111	452	563	8	5	59	2	-	10	344	428	135	
ศาลเยาวชนและครอบครัวจังหวัดพระนครศรีอยุธยา	แพ่ง	55	213	268	-	1	27	16	-	9	117	170	98	
ศาลเยาวชนและครอบครัวจังหวัดลพบุรี	แพ่ง	31	166	197	27	4	30	21	-	4	67	153	44	
ศาลเยาวชนและครอบครัวจังหวัดสมุทรปราการ	แพ่ง	134	505	639	47	3	40	24	-	4	261	379	260	
ศาลเยาวชนและครอบครัวจังหวัดสระบุรี	แพ่ง	15	136	151	101	-	29	-	-	3	1	134	17	
ศาลเยาวชนและครอบครัวจังหวัดสิงห์บุรี	แพ่ง	5	76	81	9	-	8	7	-	2	45	71	10	
ศาลเยาวชนและครอบครัวจังหวัดอ่างทอง	แพ่ง	9	81	90	12	1	15	6	-	-	50	84	6	
รวมคดีศาลเยาวชนและครอบครัวสังกัดภาค 1	แพ่ง	487	2,172	2,659	268	17	270	133	-	42	1,158	1,888	771	

8.4 สถิติคดีแพ่งที่เข้าสู่การพิจารณาและพิพากษาเสร็จไป จำแนกตามรายละเอียดคดีเสร็จไป ของศาลเยาวชนและครอบครัวทั่วราชอาณาจักร ประจำปี พ.ศ. 2564

ศาล	ประเภทคดี	คดีที่เข้าสู่การพิจารณา			คดีเสร็จไป								คดีค้างไป	
		คดีค้างมา	คดีรับใหม่	รวม	พิพากษา		ประนีประนอม พิพากษายตาม ยอม	ถอนฟ้อง ถอน คำร้องขอ	จำหน่ายคดี		โดยเหตุอื่น	รวม		
					โจทก์ชนะ	ยกคำร้องขอ			ชั่วคราว	อื่นๆ				
ศาลเยาวชนและครอบครัวสังกัดภาค 2	แพ่ง			-									-	-
ศาลเยาวชนและครอบครัวจังหวัดจันทบุรี	แพ่ง	26	157	183	100	4	25	19	-	3	-	151	32	
ศาลเยาวชนและครอบครัวจังหวัดฉะเชิงเทรา	แพ่ง	36	239	275	32	9	28	16	-	3	137	225	50	
ศาลเยาวชนและครอบครัวจังหวัดชลบุรี	แพ่ง	139	739	878	440	5	121	72	-	17	3	658	220	
ศาลเยาวชนและครอบครัวจังหวัดตราด	แพ่ง	9	70	79	5	3	14	3	-	3	33	61	18	
ศาลเยาวชนและครอบครัวจังหวัดนครนายก	แพ่ง	9	67	76	-	-	7	9	-	1	49	66	10	
ศาลเยาวชนและครอบครัวจังหวัดปราจีนบุรี	แพ่ง	25	136	161	89	-	22	16	-	-	1	128	33	
ศาลเยาวชนและครอบครัวจังหวัดระยอง	แพ่ง	84	325	409	242	-	-	30	-	74	4	350	59	
ศาลเยาวชนและครอบครัวจังหวัดสระแก้ว	แพ่ง	17	167	184	4	-	23	17	-	3	101	148	36	
รวมคดีศาลเยาวชนและครอบครัวสังกัดภาค 2	แพ่ง	345	1,900	2,245	912	21	240	182	-	104	328	1,787	458	
ศาลเยาวชนและครอบครัวสังกัดภาค 3	แพ่ง			-									-	-
ศาลเยาวชนและครอบครัวจังหวัดชัยภูมิ	แพ่ง	37	222	259	138	-	20	28	-	5	9	200	59	
ศาลเยาวชนและครอบครัวจังหวัดนครราชสีมา	แพ่ง	136	557	693	147	5	69	69	-	7	208	505	188	
ศาลเยาวชนและครอบครัวจังหวัดบุรีรัมย์	แพ่ง	55	326	381	113	4	55	37	-	7	95	311	70	
ศาลเยาวชนและครอบครัวจังหวัดยโสธร	แพ่ง	13	122	135	36	1	13	16	-	3	40	109	26	
ศาลเยาวชนและครอบครัวจังหวัดศรีสะเกษ	แพ่ง	41	267	308	117	2	28	22	-	9	80	258	50	
ศาลเยาวชนและครอบครัวจังหวัดสุรินทร์	แพ่ง	44	274	318	170	-	43	25	-	4	1	243	75	
ศาลเยาวชนและครอบครัวจังหวัดอำนาจเจริญ	แพ่ง	10	89	99	28	-	10	12	-	3	31	84	15	
ศาลเยาวชนและครอบครัวจังหวัดอุบลราชธานี	แพ่ง	78	397	475	236	2	67	61	-	11	-	377	98	
รวมคดีศาลเยาวชนและครอบครัวสังกัดภาค 3	แพ่ง	414	2,254	2,668	985	14	305	270	-	49	464	2,087	581	

8.4 สถิติคดีแพ่งที่เข้าสู่การพิจารณาและพิพากษาเสร็จไป จำแนกตามรายละเอียดคดีเสร็จไป ของศาลเยาวชนและครอบครัวทั่วราชอาณาจักร ประจำปี พ.ศ. 2564

ศาล	ประเภทคดี	คดีที่เข้าสู่การพิจารณา			คดีเสร็จไป								คดีค้างไป	
		คดีค้างมา	คดีรับใหม่	รวม	พิพากษา		ประนีประนอมพิพากษายอม	ถอนฟ้อง ถอนคำร้องขอ	จำหน่ายคดี		โดยเหตุอื่น	รวม		
					โจทก์ชนะ	ยกคำร้องขอ			ชั่วคราว	อื่นๆ				
ศาลเยาวชนและครอบครัวสังกัดภาค 4	แพ่ง			-									-	-
ศาลเยาวชนและครอบครัวจังหวัดกาฬสินธุ์	แพ่ง	34	206	240	127	-	27	29	-	12	4	199	41	
ศาลเยาวชนและครอบครัวจังหวัดขอนแก่น	แพ่ง	84	448	532	319	-	83	47	-	3	7	459	73	
ศาลเยาวชนและครอบครัวจังหวัดนครพนม	แพ่ง	11	134	145	40	2	31	18	-	-	35	126	19	
ศาลเยาวชนและครอบครัวจังหวัดบึงกาฬ	แพ่ง	15	81	96	57	-	9	13	-	2	5	86	10	
ศาลเยาวชนและครอบครัวจังหวัดมหาสารคาม	แพ่ง	25	221	246	140	1	35	25	-	1	5	207	39	
ศาลเยาวชนและครอบครัวจังหวัดมุกดาหาร	แพ่ง	9	72	81	15	-	14	5	-	1	37	72	9	
ศาลเยาวชนและครอบครัวจังหวัดร้อยเอ็ด	แพ่ง	53	292	345	195	3	44	43	-	12	7	304	41	
ศาลเยาวชนและครอบครัวจังหวัดเลย	แพ่ง	19	147	166	87	6	19	22	-	-	-	134	32	
ศาลเยาวชนและครอบครัวจังหวัดสกลนคร	แพ่ง	35	219	254	140	-	40	25	-	7	4	216	38	
ศาลเยาวชนและครอบครัวจังหวัดหนองคาย	แพ่ง	16	127	143	77	-	21	9	-	8	4	119	24	
ศาลเยาวชนและครอบครัวจังหวัดหนองบัวลำภู	แพ่ง	14	127	141	56	-	22	21	-	2	3	104	37	
ศาลเยาวชนและครอบครัวจังหวัดอุดรธานี	แพ่ง	93	460	553	314	2	70	39	-	7	14	446	107	
รวมคดีศาลเยาวชนและครอบครัวสังกัดภาค 4	แพ่ง	408	2,534	2,942	1,567	14	415	296	-	55	125	2,472	470	
ศาลเยาวชนและครอบครัวสังกัดภาค 5	แพ่ง			-									-	-
ศาลจังหวัดฝาง(พิจารณาคดีเยาวชนและครอบครัว)	แพ่ง	8	40	48	28	-	2	6	-	1	-	37	11	
ศาลเยาวชนและครอบครัวจังหวัดเชียงราย	แพ่ง	62	286	348	204	-	55	40	-	9	11	319	29	
ศาลเยาวชนและครอบครัวจังหวัดเชียงใหม่	แพ่ง	84	451	535	280	-	53	56	-	12	1	402	133	
ศาลเยาวชนและครอบครัวจังหวัดน่าน	แพ่ง	14	91	105	41	-	33	16	-	2	-	92	13	
ศาลเยาวชนและครอบครัวจังหวัดพะเยา	แพ่ง	14	109	123	77	-	16	12	-	-	-	105	18	
ศาลเยาวชนและครอบครัวจังหวัดแพร่	แพ่ง	15	95	110	56	-	15	8	-	2	1	82	28	
ศาลเยาวชนและครอบครัวจังหวัดแม่ฮ่องสอน	แพ่ง	4	56	60	42	-	2	4	-	-	-	48	12	
ศาลเยาวชนและครอบครัวจังหวัดลำปาง	แพ่ง	25	225	250	138	3	51	23	-	5	1	221	29	
ศาลเยาวชนและครอบครัวจังหวัดลำพูน	แพ่ง	14	82	96	45	-	25	9	-	2	4	85	11	
รวมคดีศาลเยาวชนและครอบครัวสังกัดภาค 5	แพ่ง	240	1,435	1,675	911	3	252	174	-	33	18	1,391	284	

8.4 สถิติคดีแพ่งที่เข้าสู่การพิจารณาและพิพากษาเสร็จไป จำแนกตามรายละเอียดคดีเสร็จไป ของศาลเยาวชนและครอบครัวทั่วราชอาณาจักร ประจำปี พ.ศ. 2564

ศาล	ประเภทคดี	คดีที่เข้าสู่การพิจารณา			คดีเสร็จไป								คดีค้างไป	
		คดีค้างมา	คดีรับใหม่	รวม	พิพากษา		ประนีประนอมพิพากษายอม	ถอนฟ้อง ถอนคำร้องขอ	จำหน่ายคดี		โดยเหตุอื่น	รวม		
					โจทก์ชนะ	ยกคำร้องขอ			ชั่วคราว	อื่นๆ				
ศาลเยาวชนและครอบครัวสังกัดภาค 6	แพ่ง			-									-	-
ศาลจังหวัดแม่สอด(พิจารณาคดีเยาวชนและครอบครัว)	แพ่ง	13	68	81	22	-	9	5	-	2	23	61	20	
ศาลเยาวชนและครอบครัวจังหวัดกำแพงเพชร	แพ่ง	28	150	178	100	1	20	24	-	3	1	149	29	
ศาลเยาวชนและครอบครัวจังหวัดตาก	แพ่ง	11	61	72	48	-	5	6	-	-	-	59	13	
ศาลเยาวชนและครอบครัวจังหวัดนครสวรรค์	แพ่ง	45	207	252	114	-	42	37	-	8	3	204	48	
ศาลเยาวชนและครอบครัวจังหวัดพิจิตร	แพ่ง	25	115	140	23	-	22	10	-	1	60	116	24	
ศาลเยาวชนและครอบครัวจังหวัดพิษณุโลก	แพ่ง	39	261	300	47	3	43	19	-	-	107	219	81	
ศาลเยาวชนและครอบครัวจังหวัดเพชรบูรณ์	แพ่ง	42	169	211	115	4	28	28	-	1	-	176	35	
ศาลเยาวชนและครอบครัวจังหวัดสุโขทัย	แพ่ง	18	102	120	61	-	12	13	-	3	-	89	31	
ศาลเยาวชนและครอบครัวจังหวัดอุตรดิตถ์	แพ่ง	25	120	145	76	-	16	-	-	26	1	119	26	
ศาลเยาวชนและครอบครัวจังหวัดอุทัยธานี	แพ่ง	10	83	93	60	-	12	1	-	5	-	78	15	
รวมคดีศาลเยาวชนและครอบครัวสังกัดภาค 6	แพ่ง	256	1,336	1,592	666	8	209	143	-	49	195	1,270	322	
ศาลเยาวชนและครอบครัวสังกัดภาค 7	แพ่ง			-									-	-
ศาลจังหวัดทองผาภูมิ(พิจารณาคดีเยาวชนและครอบครัว)	แพ่ง	3	11	14	2	-	1	2	-	-	3	8	6	
ศาลเยาวชนและครอบครัวจังหวัดกาญจนบุรี	แพ่ง	25	185	210	103	3	18	15	-	4	-	143	67	
ศาลเยาวชนและครอบครัวจังหวัดนครปฐม	แพ่ง	32	268	300	77	-	26	24	-	1	115	243	57	
ศาลเยาวชนและครอบครัวจังหวัดประจวบคีรีขันธ์	แพ่ง	41	201	242	105	2	32	22	-	10	5	176	66	
ศาลเยาวชนและครอบครัวจังหวัดเพชรบุรี	แพ่ง	29	141	170	81	-	17	17	-	-	1	116	54	
ศาลเยาวชนและครอบครัวจังหวัดราชบุรี	แพ่ง	63	310	373	211	8	24	25	-	3	3	274	99	
ศาลเยาวชนและครอบครัวจังหวัดสมุทรสงคราม	แพ่ง	3	62	65	48	-	4	3	-	-	-	55	10	
ศาลเยาวชนและครอบครัวจังหวัดสมุทรสาคร	แพ่ง	28	205	233	103	1	19	9	-	6	19	157	76	
ศาลเยาวชนและครอบครัวจังหวัดสุพรรณบุรี	แพ่ง	20	182	202	111	1	31	23	-	-	-	166	36	
รวมคดีศาลเยาวชนและครอบครัวสังกัดภาค 7	แพ่ง	244	1,565	1,809	841	15	172	140	-	24	146	1,338	471	

8.4 สถิติคดีแพ่งที่เข้าสู่การพิจารณาและพิพากษาเสร็จไป จำแนกตามรายละเอียดคดีเสร็จไป ของศาลเยาวชนและครอบครัวทั่วราชอาณาจักร ประจำปี พ.ศ. 2564

ศาล	ประเภทคดี	คดีที่เข้าสู่การพิจารณา			คดีเสร็จไป								คดีค้างไป	
		คดีค้างมา	คดีรับใหม่	รวม	พิพากษา		ประนีประนอมพิพากษตามยอม	ถอนฟ้อง ถอนคำร้องขอ	จำหน่ายคดี		โดยเหตุอื่น	รวม		
					โจทก์ชนะ	ยกคำร้องขอ			ชั่วคราว	อื่นๆ				
ศาลเยาวชนและครอบครัวสังกัดภาค 8	แพ่ง			-									-	-
ศาลจังหวัดเกาะสมุย(พิจารณาคดีเยาวชนและครอบครัว)	แพ่ง	6	48	54	23	-	5	1	-	2	1	32	22	
ศาลจังหวัดตะกั่วป่า(พิจารณาคดีเยาวชนและครอบครัว)	แพ่ง	2	18	20	12	-	2	2	-	-	-	16	4	
ศาลเยาวชนและครอบครัวจังหวัดกระบี่	แพ่ง	19	96	115	20	-	16	23	-	2	24	85	30	
ศาลเยาวชนและครอบครัวจังหวัดชุมพร	แพ่ง	16	125	141	81	1	28	9	-	1	-	120	21	
ศาลเยาวชนและครอบครัวจังหวัดนครศรีธรรมราช	แพ่ง	65	391	456	200	1	77	43	-	3	11	335	121	
ศาลเยาวชนและครอบครัวจังหวัดพังงา	แพ่ง	3	32	35	22	-	8	1	-	-	-	31	4	
ศาลเยาวชนและครอบครัวจังหวัดภูเก็ต	แพ่ง	45	291	336	216	3	28	19	-	5	1	272	64	
ศาลเยาวชนและครอบครัวจังหวัดระนอง	แพ่ง	7	45	52	29	2	8	3	-	1	-	43	9	
ศาลเยาวชนและครอบครัวจังหวัดสุราษฎร์ธานี	แพ่ง	17	263	280	135	1	38	33	-	7	3	217	63	
รวมคดีศาลเยาวชนและครอบครัวสังกัดภาค 8	แพ่ง	180	1,309	1,489	738	8	210	134	-	21	40	1,151	338	
ศาลเยาวชนและครอบครัวสังกัดภาค 9	แพ่ง			-									-	-
ศาลจังหวัดเบตง(พิจารณาคดีเยาวชนและครอบครัว)	แพ่ง	2	9	11	6	-	2	2	-	-	1	11	-	
ศาลเยาวชนและครอบครัวจังหวัดตรัง	แพ่ง	9	112	121	70	1	6	13	-	1	-	91	30	
ศาลเยาวชนและครอบครัวจังหวัดนราธิวาส	แพ่ง	1	76	77	53	-	8	3	-	2	-	66	11	
ศาลเยาวชนและครอบครัวจังหวัดปัตตานี	แพ่ง	4	55	59	11	-	12	9	-	-	23	55	4	
ศาลเยาวชนและครอบครัวจังหวัดพัทลุง	แพ่ง	21	112	133	25	-	36	25	-	1	30	117	16	
ศาลเยาวชนและครอบครัวจังหวัดยะลา	แพ่ง	-	60	60	32	-	10	4	-	7	2	55	5	
ศาลเยาวชนและครอบครัวจังหวัดสงขลา	แพ่ง	40	362	402	226	3	69	47	-	11	-	356	46	
ศาลเยาวชนและครอบครัวจังหวัดสตูล	แพ่ง	7	44	51	5	1	11	7	-	1	17	42	9	
รวมคดีศาลเยาวชนและครอบครัวสังกัดภาค 9	แพ่ง	84	830	914	428	5	154	110	-	23	73	793	121	

8.5 สถิติคดีส่วนอายุที่เข้าสู่การพิจารณาและพิพากษาเสร็จไป จำแนกตามรายละเอียดคดีเสร็จไป ของศาลเยาวชนและครอบครัวทั่วประเทศ ประจำปี พ.ศ. 2564

ศาล	ประเภทคดี	คดีที่เข้าสู่การพิจารณา			คดีเสร็จไป								คดีค้างไป		
		คดีค้างมา	คดีรับใหม่	รวม	พิพากษา		ยอมความ	ถอนฟ้อง	จำหน่ายคดี			โดยเหตุอื่น		รวม	
					โจทก์ชนะ	ยกฟ้อง			ม.90	ม.132	อื่นๆ				
ศาลเยาวชนและครอบครัวไม่สังกัดภาค															
ศาลเยาวชนและครอบครัวกลาง	อาญา	100	300	400	131	9	-	-	5	26	13	14	198	202	
	คุ้มครองเด็ก	-	1	1	-	-	-	-	-	-	-	-	-	1	
	ความรุนแรง	1	7	8	-	-	1	1	-	-	1	-	3	5	
	รวม	101	308	409	131	9	1	1	5		14	14	175	234	
ศาลเยาวชนและครอบครัวกลาง (สาขามีนบุรี)	อาญา	88	139	227	47	-	-	-	3	13	-	26	89	138	
	คุ้มครองเด็ก	-	-	-	-	-	-	-	-	-	-	-	-	-	
	ความรุนแรง	1	6	7	4	-	-	-	-	-	-	1	5	2	
	รวม	89	145	234	51	-	-	-	3		-	27	81	153	
รวมคดีศาลเยาวชนและครอบครัวไม่สังกัดภาค	อาญา	188	439	627	178	9	-	-	8	39	13	40	287	340	
	คุ้มครองเด็ก	-	1	1	-	-	-	-	-	-	-	-	-	1	
	ความรุนแรง	2	13	15	4	-	1	1	-	-	1	1	8	7	
	รวม	190	453	643	182	9	1	1	8	39	14	41	295	348	
รวมคดีศาลเยาวชนและครอบครัวสังกัดภาค 1 - 9	อาญา	510	9,520	10,030	1,532	47	5	31	343	6,144	611	495	9,208	822	
	คุ้มครองเด็ก	3	29	32	31	-	-	-	-	-	-	1	32	-	
	ความรุนแรง	8	155	163	91	1	3	15	-	-	22	11	143	20	
	รวม	521	9,704	10,225	1,654	48	8	46	343	6,144	633	507	9,383	842	
รวมคดีศาลเยาวชนและครอบครัวทั่วประเทศ	อาญา	698	9,959	10,657	1,710	56	5	31	351	6,183	624	535	9,495	1,162	
	คุ้มครองเด็ก	3	30	33	31	-	-	-	-	-	-	1	32	1	
	ความรุนแรง	10	168	178	95	1	4	16	-	-	23	12	151	27	
	รวม	711	10,157	10,868	1,836	57	9	47	351	6,183	647	548	9,678	1,190	

8.5 สถิติคดีส่วนอาญาที่เข้าสู่การพิจารณาและพิพากษาเสร็จไป จำแนกตามรายละเอียดคดีเสร็จไป ของศาลเยาวชนและครอบครัวทั่วราชอาณาจักร ประจำปี พ.ศ. 2564

ศาล	ประเภทคดี	คดีที่เข้าสู่การพิจารณา			คดีเสร็จไป								คดีค้างไป		
		คดีค้างมา	คดีรับใหม่	รวม	พิพากษา		ยอมความ	ถอนฟ้อง	จำหน่ายคดี			โดยเหตุอื่น		รวม	
					โจทก์ชนะ	ยกฟ้อง			ม.90	ม.132	อื่นๆ				
ศาลเยาวชนและครอบครัวสังกัดภาค 1				-										-	-
ศาลเยาวชนและครอบครัวจังหวัดชัยนาท	อาญา	5	34	39	3	1	-	-	-	-	33	2	39	-	-
	คุ้มครองเด็ก	-	-	-	-	-	-	-	-	-	-	-	-	-	-
	ความรุนแรง	-	-	-	-	-	-	-	-	-	-	-	-	-	-
	รวม	5	34	39	3	1	-	-	-	-	33	2	39	-	-
ศาลเยาวชนและครอบครัวจังหวัดนนทบุรี	อาญา	11	139	150	20	-	-	-	-	93	9	1	123	27	
	คุ้มครองเด็ก	2	-	2	2	-	-	-	-	-	-	-	2	-	
	ความรุนแรง	-	-	-	-	-	-	-	-	-	-	-	-	-	
	รวม	13	139	152	22	-	-	-	-	9	1	32	120		
ศาลเยาวชนและครอบครัวจังหวัดปทุมธานี	อาญา	11	132	143	1	-	-	-	-	-	1	117	119	24	
	คุ้มครองเด็ก	1	1	2	1	-	-	-	-	-	-	1	2	-	
	ความรุนแรง	-	2	2	-	-	-	-	-	-	-	2	2	-	
	รวม	12	135	147	2	-	-	-	-	1	120	123	24		
ศาลเยาวชนและครอบครัวจังหวัดพระนครศรีอยุธยา	อาญา	7	52	59	4	-	-	-	-	2	9	32	47	12	
	คุ้มครองเด็ก	-	-	-	-	-	-	-	-	-	-	-	-	-	
	ความรุนแรง	-	1	1	-	-	-	-	-	-	-	1	1	-	
	รวม	7	53	60	4	-	-	-	-	9	33	46	14		
ศาลเยาวชนและครอบครัวจังหวัดลพบุรี	อาญา	4	59	63	10	-	-	-	-	10	36	1	57	6	
	คุ้มครองเด็ก	-	-	-	-	-	-	-	-	-	-	-	-	-	
	ความรุนแรง	-	2	2	1	-	-	-	-	-	1	-	2	-	
	รวม	4	61	65	11	-	-	-	-	10	2	-	23	42	
ศาลเยาวชนและครอบครัวจังหวัดสมุทรปราการ	อาญา	16	255	271	19	-	-	-	-	1	119	8	69	216	55
	คุ้มครองเด็ก	-	1	1	1	-	-	-	-	-	-	-	1	-	
	ความรุนแรง	1	5	6	1	-	-	2	-	-	-	1	4	2	
	รวม	17	261	278	21	-	-	2	1	8	70	102	176		
ศาลเยาวชนและครอบครัวจังหวัดสระบุรี	อาญา	3	76	79	2	-	-	-	-	2	38	35	77	2	
	คุ้มครองเด็ก	-	-	-	-	-	-	-	-	-	-	-	-	-	
	ความรุนแรง	1	1	2	-	-	-	-	-	-	-	2	2	-	
	รวม	4	77	81	2	-	-	-	-	2	35	2	41	40	

8.5 สถิติคดีส่วนอาญาที่เข้าสู่การพิจารณาและพิพากษาเสร็จไป จำแนกตามรายละเอียดคดีเสร็จไป ของศาลเยาวชนและครอบครัวทั่วราชอาณาจักร ประจำปี พ.ศ. 2564

ศาล	ประเภทคดี	คดีที่เข้าสู่การพิจารณา			คดีเสร็จไป								คดีค้างไป	
		คดีค้างมา	คดีรับใหม่	รวม	พิพากษา		ยอมความ	ถอนฟ้อง	จำหน่ายคดี			โดยเหตุอื่น		รวม
					โจทก์ชนะ	ยกฟ้อง			ม.90	ม.132	อื่นๆ			
ศาลเยาวชนและครอบครัวจังหวัดสิงห์บุรี	อาญา	-	22	22	5	-	-	-	2	11	2	-	20	2
	คุ้มครองเด็ก	-	-	-	-	-	-	-	-	-	-	-	-	-
	ความรุนแรง	-	-	-	-	-	-	-	-	-	-	-	-	-
	รวม	-	22	22	5	-	-	-	2		2	-	9	13
ศาลเยาวชนและครอบครัวจังหวัดอ่างทอง	อาญา	1	17	18	2	-	-	-	2	14	-	-	18	-
	คุ้มครองเด็ก	-	-	-	-	-	-	-	-	-	-	-	-	-
	ความรุนแรง	-	-	-	-	-	-	-	-	-	-	-	-	-
	รวม	1	17	18	2	-	-	-	2		-	-	4	14
รวมคดีศาลเยาวชนและครอบครัวสังกัดภาค 1	อาญา	58	786	844	66	1	-	-	17	313	98	221	716	128
	คุ้มครองเด็ก	3	2	5	4	-	-	-	-	-	-	1	5	-
	ความรุนแรง	2	11	13	2	-	-	2	-	-	1	6	11	2
	รวม	63	799	862	72	1	-	2	17	313	99	228	732	130

8.5 สถิติคดีส่วนอายุที่เข้าสู่การพิจารณาและพิพากษาเสร็จไป จำแนกตามรายละเอียดคดีเสร็จไป ของศาลเยาวชนและครอบครัวทั่วราชอาณาจักร ประจำปี พ.ศ. 2564

ศาล	ประเภทคดี	คดีที่เข้าสู่การพิจารณา			คดีเสร็จไป								คดีค้างไป		
		คดีค้างมา	คดีรับใหม่	รวม	พิพากษา		ยอมความ	ถอนฟ้อง	จำหน่ายคดี			โดยเหตุอื่น		รวม	
					โจทก์ชนะ	ยกฟ้อง			ม.90	ม.132	อื่นๆ				
ศาลเยาวชนและครอบครัวสังกัดภาค 2				-										-	-
ศาลเยาวชนและครอบครัวจังหวัดจันทบุรี	อายุ	4	41	45	10	-	-	-	3	29	-	-	42	3	
	คุ้มครองเด็ก	-	-	-	-	-	-	-	-	-	-	-	-	-	
	ความรุนแรง	-	-	-	-	-	-	-	-	-	-	-	-	-	
	รวม	4	41	45	10	-	-	-	3		-	-	13	32	
ศาลเยาวชนและครอบครัวจังหวัดยะลา	อายุ	6	72	78	8	-	-	1	-	57	1	-	67	11	
	คุ้มครองเด็ก	-	-	-	-	-	-	-	-	-	-	-	-	-	
	ความรุนแรง	-	1	1	1	-	-	-	-	-	-	-	1	-	
	รวม	6	73	79	9	-	-	1	-		1	-	11	68	
ศาลเยาวชนและครอบครัวจังหวัดชลบุรี	อายุ	10	96	106	22	1	-	1	-	69	2	-	95	11	
	คุ้มครองเด็ก	-	-	-	-	-	-	-	-	-	-	-	-	-	
	ความรุนแรง	-	2	2	1	-	-	1	-	-	-	-	2	-	
	รวม	10	98	108	23	1	-	2	-		2	-	28	80	
ศาลเยาวชนและครอบครัวจังหวัดตราด	อายุ	1	20	21	6	-	-	-	1	14	-	-	21	-	
	คุ้มครองเด็ก	-	-	-	-	-	-	-	-	-	-	-	-	-	
	ความรุนแรง	-	-	-	-	-	-	-	-	-	-	-	-	-	
	รวม	1	20	21	6	-	-	-	1		-	-	7	14	
ศาลเยาวชนและครอบครัวจังหวัดนครนายก	อายุ	2	41	43	10	-	-	-	2	30	-	-	42	1	
	คุ้มครองเด็ก	-	-	-	-	-	-	-	-	-	-	-	-	-	
	ความรุนแรง	-	-	-	-	-	-	-	-	-	-	-	-	-	
	รวม	2	41	43	10	-	-	-	2		-	-	12	31	
ศาลเยาวชนและครอบครัวจังหวัดปราจีนบุรี	อายุ	-	37	37	7	-	-	-	3	25	-	-	35	2	
	คุ้มครองเด็ก	-	-	-	-	-	-	-	-	-	-	-	-	-	
	ความรุนแรง	-	-	-	-	-	-	-	-	-	-	-	-	-	
	รวม	-	37	37	7	-	-	-	3		-	-	10	27	
ศาลเยาวชนและครอบครัวจังหวัดระยอง	อายุ	6	58	64	46	-	-	2	-	2	-	6	56	8	
	คุ้มครองเด็ก	-	1	1	1	-	-	-	-	-	-	-	1	-	
	ความรุนแรง	-	4	4	4	-	-	-	-	-	-	-	4	-	
	รวม	6	63	69	51	-	-	2	-		-	6	59	10	

8.5 สถิติคดีส่วนอาญาที่เข้าสู่การพิจารณาและพิพากษาเสร็จไป จำแนกตามรายละเอียดคดีเสร็จไป ของศาลเยาวชนและครอบครัวทั่วราชอาณาจักร ประจำปี พ.ศ. 2564

ศาล	ประเภทคดี	คดีที่เข้าสู่การพิจารณา			คดีเสร็จไป								คดีค้างไป	
		คดีค้างมา	คดีรับใหม่	รวม	พิพากษา		ยอมความ	ถอนฟ้อง	จำหน่ายคดี			โดยเหตุอื่น		รวม
					โจทก์ชนะ	ยกฟ้อง			ม.90	ม.132	อื่นๆ			
ศาลเยาวชนและครอบครัวจังหวัดสระแก้ว	อาญา	6	75	81	18	-	-	-	1	58	-	-	77	4
	คุ้มครองเด็ก	-	-	-	-	-	-	-	-	-	-	-	-	-
	ความรุนแรง	-	-	-	-	-	-	-	-	-	-	-	-	-
	รวม	6	75	81	18	-	-	-	1		-	-	19	62
รวมคดีศาลเยาวชนและครอบครัวสังกัดภาค 2	อาญา	35	440	475	127	1	-	4	10	284	3	6	435	40
	คุ้มครองเด็ก	-	1	1	1	-	-	-	-	-	-	-	1	-
	ความรุนแรง	-	7	7	6	-	-	1	-	-	-	-	7	-
	รวม	35	448	483	134	1	-	5	10	284	3	6	443	40

8.5 สถิติคดีส่วนอายุที่เข้าสู่การพิจารณาและพิพากษาเสร็จไป จำแนกตามรายละเอียดคดีเสร็จไป ของศาลเยาวชนและครอบครัวทั่วราชอาณาจักร ประจำปี พ.ศ. 2564

ศาล	ประเภทคดี	คดีที่เข้าสู่การพิจารณา			คดีเสร็จไป								คดีค้างไป		
		คดีค้างมา	คดีรับใหม่	รวม	พิพากษา		ยอมความ	ถอนฟ้อง	จำหน่ายคดี			โดยเหตุอื่น		รวม	
					โจทก์ชนะ	ยกฟ้อง			ม.90	ม.132	อื่นๆ				
ศาลเยาวชนและครอบครัวสังกัดภาค 3				-										-	-
ศาลเยาวชนและครอบครัวจังหวัดชัยภูมิ	อาญา	8	209	217	23	-	-	1	14	144	12	16	210	7	
	คุ้มครองเด็ก	-	1	1	1	-	-	-	-	-	-	-	1	-	
	ความรุนแรง	-	4	4	4	-	-	-	-	-	-	-	4	-	
	รวม	8	214	222	28	-	-	1	14		12	16	71	151	
ศาลเยาวชนและครอบครัวจังหวัดนครราชสีมา	อาญา	20	376	396	22	-	-	2	2	325	-	1	352	44	
	คุ้มครองเด็ก	-	4	4	4	-	-	-	-	-	-	-	4	-	
	ความรุนแรง	-	4	4	1	-	-	-	-	-	1	-	2	2	
	รวม	20	384	404	27	-	-	2	2		1	1	33	371	
ศาลเยาวชนและครอบครัวจังหวัดบุรีรัมย์	อาญา	24	369	393	8	1	-	1	9	325	-	-	344	49	
	คุ้มครองเด็ก	-	-	-	-	-	-	-	-	-	-	-	-	-	
	ความรุนแรง	-	3	3	3	-	-	-	-	-	-	-	3	-	
	รวม	24	372	396	11	1	-	1	9		-	-	22	374	
ศาลเยาวชนและครอบครัวจังหวัดยโสธร	อาญา	4	131	135	1	-	-	1	7	115	-	4	128	7	
	คุ้มครองเด็ก	-	-	-	-	-	-	-	-	-	-	-	-	-	
	ความรุนแรง	1	-	1	-	-	-	-	-	-	1	-	1	-	
	รวม	5	131	136	1	-	-	1	7		1	4	14	122	
ศาลเยาวชนและครอบครัวจังหวัดศรีสะเกษ	อาญา	17	564	581	26	-	-	-	1	536	3	-	566	15	
	คุ้มครองเด็ก	-	-	-	-	-	-	-	-	-	-	-	-	-	
	ความรุนแรง	-	2	2	-	-	-	-	-	-	1	-	1	1	
	รวม	17	566	583	26	-	-	-	1		4	-	31	552	
ศาลเยาวชนและครอบครัวจังหวัดสุรินทร์	อาญา	11	318	329	20	-	-	-	10	277	-	-	307	22	
	คุ้มครองเด็ก	-	2	2	2	-	-	-	-	-	-	-	2	-	
	ความรุนแรง	1	5	6	3	-	-	2	-	-	1	-	6	-	
	รวม	12	325	337	25	-	-	2	10		1	-	38	299	
ศาลเยาวชนและครอบครัวจังหวัดอำนาจเจริญ	อาญา	3	126	129	67	-	-	-	-	5	17	39	128	1	
	คุ้มครองเด็ก	-	-	-	-	-	-	-	-	-	-	-	-	-	
	ความรุนแรง	-	-	-	-	-	-	-	-	-	-	-	-	-	
	รวม	3	126	129	67	-	-	-	-		17	39	123	6	

8.5 สถิติคดีส่วนอาญาที่เข้าสู่การพิจารณาและพิพากษาเสร็จไป จำแนกตามรายละเอียดคดีเสร็จไป ของศาลเยาวชนและครอบครัวทั่วราชอาณาจักร ประจำปี พ.ศ. 2564

ศาล	ประเภทคดี	คดีที่เข้าสู่การพิจารณา			คดีเสร็จไป								คดีค้างไป	
		คดีค้างมา	คดีรับใหม่	รวม	พิพากษา		ยอมความ	ถอนฟ้อง	จำหน่ายคดี			โดยเหตุอื่น		รวม
					โจทก์ชนะ	ยกฟ้อง			ม.90	ม.132	อื่นๆ			
ศาลเยาวชนและครอบครัวจังหวัดฉะเชิงเทรา	อาญา	10	318	328	56	-	-	-	-	252	3	-	311	17
	คุ้มครองเด็ก	-	-	-	-	-	-	-	-	-	-	-	-	-
	ความรุนแรง	-	2	2	1	-	-	-	-	-	-	-	1	1
	รวม	10	320	330	57	-	-	-	-	3	-	60	270	
รวมคดีศาลเยาวชนและครอบครัวสังกัดภาค 3	อาญา	97	2,411	2,508	223	1	-	5	43	1,979	35	60	2,346	162
	คุ้มครองเด็ก	-	7	7	7	-	-	-	-	-	-	-	7	-
	ความรุนแรง	2	20	22	12	-	-	2	-	-	4	-	18	4
	รวม	99	2,438	2,537	242	1	-	7	43	1,979	39	60	2,371	166

8.5 สถิติคดีส่วนอาญาที่เข้าสู่การพิจารณาและพิพากษาเสร็จไป จำแนกตามรายละเอียดคดีเสร็จไป ของศาลเยาวชนและครอบครัวทั่วราชอาณาจักร ประจำปี พ.ศ. 2564

ศาล	ประเภทคดี	คดีที่เข้าสู่การพิจารณา			คดีเสร็จไป								คดีค้างไป		
		คดีค้างมา	คดีรับใหม่	รวม	พิพากษา		ยอมความ	ถอนฟ้อง	จำหน่ายคดี			โดยเหตุอื่น		รวม	
					โจทก์ชนะ	ยกฟ้อง			ม.90	ม.132	อื่นๆ				
ศาลเยาวชนและครอบครัวสังกัดภาค 4				-										-	-
ศาลเยาวชนและครอบครัวจังหวัดกาฬสินธุ์	อาญา	9	245	254	9	-	-	-	9	210	-	-	228	26	
	คุ้มครองเด็ก	-	-	-	-	-	-	-	-	-	-	-	-	-	
	ความรุนแรง	-	-	-	-	-	-	-	-	-	-	-	-	-	
	รวม	9	245	254	9	-	-	-	9		-	-	18	236	
ศาลเยาวชนและครอบครัวจังหวัดขอนแก่น	อาญา	34	411	445	48	1	-	-	7	315	-	52	423	22	
	คุ้มครองเด็ก	-	-	-	-	-	-	-	-	-	-	-	-	-	
	ความรุนแรง	-	7	7	4	-	-	-	-	-	2	-	6	1	
	รวม	34	418	452	52	1	-	-	7		2	52	114	338	
ศาลเยาวชนและครอบครัวจังหวัดนครพนม	อาญา	2	93	95	13	-	-	-	4	73	1	-	91	4	
	คุ้มครองเด็ก	-	-	-	-	-	-	-	-	-	-	-	-	-	
	ความรุนแรง	-	1	1	-	-	-	-	-	-	-	1	1	-	
	รวม	2	94	96	13	-	-	-	4		1	1	19	77	
ศาลเยาวชนและครอบครัวจังหวัดบึงกาฬ	อาญา	5	129	134	36	1	-	5	13	52	7	1	115	19	
	คุ้มครองเด็ก	-	8	8	8	-	-	-	-	-	-	-	8	-	
	ความรุนแรง	-	2	2	2	-	-	-	-	-	-	-	2	-	
	รวม	5	139	144	46	1	-	5	13		7	1	73	71	
ศาลเยาวชนและครอบครัวจังหวัดมหาสารคาม	อาญา	4	203	207	1	1	-	-	4	165	30	1	202	5	
	คุ้มครองเด็ก	-	1	1	1	-	-	-	-	-	-	-	1	-	
	ความรุนแรง	-	2	2	2	-	-	-	-	-	-	-	2	-	
	รวม	4	206	210	4	1	-	-	4		30	1	40	170	
ศาลเยาวชนและครอบครัวจังหวัดมุกดาหาร	อาญา	5	128	133	25	-	-	-	2	96	-	1	124	9	
	คุ้มครองเด็ก	-	-	-	-	-	-	-	-	-	-	-	-	-	
	ความรุนแรง	-	2	2	2	-	-	-	-	-	-	-	2	-	
	รวม	5	130	135	27	-	-	-	2		-	1	30	105	
ศาลเยาวชนและครอบครัวจังหวัดร้อยเอ็ด	อาญา	6	147	153	26	-	-	1	-	-	99	11	137	16	
	คุ้มครองเด็ก	-	-	-	-	-	-	-	-	-	-	-	-	-	
	ความรุนแรง	-	5	5	5	-	-	-	-	-	-	-	5	-	
	รวม	6	152	158	31	-	-	1	-		99	11	142	16	

8.5 สถิติคดีส่วนอาญาที่เข้าสู่การพิจารณาและพิพากษาเสร็จไป จำแนกตามรายละเอียดคดีเสร็จไป ของศาลเยาวชนและครอบครัวทั่วประเทศ ประจำปี พ.ศ. 2564

ศาล	ประเภทคดี	คดีที่เข้าสู่การพิจารณา			คดีเสร็จไป									คดีค้างไป
		คดีค้างมา	คดีรับใหม่	รวม	พิพากษา		ยอมความ	ถอนฟ้อง	จำหน่ายคดี			โดยเหตุอื่น	รวม	
					โจทก์ชนะ	ยกฟ้อง			ม.90	ม.132	อื่นๆ			
ศาลเยาวชนและครอบครัวจังหวัดเลย	อาญา	2	141	143	12	-	-	-	1	122	1	-	136	7
	คุ้มครองเด็ก	-	1	1	1	-	-	-	-	-	-	-	1	-
	ความรุนแรง	-	2	2	1	-	-	-	-	-	-	-	1	1
	รวม	2	144	146	14	-	-	-	1		1	-	16	130
ศาลเยาวชนและครอบครัวจังหวัดสกลนคร	อาญา	2	184	186	7	21	-	-	1	23	124	-	176	10
	คุ้มครองเด็ก	-	-	-	-	-	-	-	-	-	-	-	-	-
	ความรุนแรง	1	-	1	1	-	-	-	-	-	-	-	1	-
	รวม	3	184	187	8	21	-	-	1		124	-	154	33
ศาลเยาวชนและครอบครัวจังหวัดหนองคาย	อาญา	1	136	137	20	-	-	-	3	75	39	-	137	-
	คุ้มครองเด็ก	-	1	1	1	-	-	-	-	-	-	-	1	-
	ความรุนแรง	-	-	-	-	-	-	-	-	-	-	-	-	-
	รวม	1	137	138	21	-	-	-	3		39	-	63	75
ศาลเยาวชนและครอบครัวจังหวัดหนองบัวลำภู	อาญา	5	113	118	1	-	-	-	2	105	4	1	113	5
	คุ้มครองเด็ก	-	-	-	-	-	-	-	-	-	-	-	-	-
	ความรุนแรง	-	-	-	-	-	-	-	-	-	-	-	-	-
	รวม	5	113	118	1	-	-	-	2		4	1	8	110
ศาลเยาวชนและครอบครัวจังหวัดอุดรธานี	อาญา	13	309	322	17	-	-	-	4	275	-	3	299	23
	คุ้มครองเด็ก	-	-	-	-	-	-	-	-	-	-	-	-	-
	ความรุนแรง	-	1	1	-	1	-	-	-	-	-	-	1	-
	รวม	13	310	323	17	1	-	-	4		-	3	25	298
รวมคดีศาลเยาวชนและครอบครัวสังกัดภาค 4	อาญา	88	2,239	2,327	215	24	-	6	50	1,511	305	70	2,181	146
	คุ้มครองเด็ก	-	11	11	11	-	-	-	-	-	-	-	11	-
	ความรุนแรง	1	22	23	17	1	-	-	-	-	2	1	21	2
	รวม	89	2,272	2,361	243	25	-	6	50	1,511	307	71	2,213	148

8.5 สถิติคดีส่วนอายุที่เข้าสู่การพิจารณาและพิพากษาเสร็จไป จำแนกตามรายละเอียดคดีเสร็จไป ของศาลเยาวชนและครอบครัวทั่วราชอาณาจักร ประจำปี พ.ศ. 2564

ศาล	ประเภทคดี	คดีที่เข้าสู่การพิจารณา			คดีเสร็จไป								คดีค้างไป		
		คดีค้างมา	คดีรับใหม่	รวม	พิพากษา		ยอมความ	ถอนฟ้อง	จำหน่ายคดี			โดยเหตุอื่น		รวม	
					โจทก์ชนะ	ยกฟ้อง			ม.90	ม.132	อื่นๆ				
ศาลเยาวชนและครอบครัวสังกัดภาค 5				-										-	-
ศาลจังหวัดฝาง(พิจารณาคดีเยาวชนและครอบครัว)	อายุ	4	70	74	20	-	-	1	-	17	14	-	52	22	
	คุ้มครองเด็ก	-	-	-	-	-	-	-	-	-	-	-	-	-	
	ความรุนแรง	-	-	-	-	-	-	-	-	-	-	-	-	-	
	รวม	4	70	74	20	-	-	1	-	14	14	-	35	39	
ศาลเยาวชนและครอบครัวจังหวัดเชียงราย	อายุ	8	117	125	41	-	-	-	14	60	-	4	119	6	
	คุ้มครองเด็ก	-	3	3	3	-	-	-	-	-	-	-	3	-	
	ความรุนแรง	-	2	2	2	-	-	-	-	-	-	-	2	-	
	รวม	8	122	130	46	-	-	-	14	60	-	4	64	66	
ศาลเยาวชนและครอบครัวจังหวัดเชียงใหม่	อายุ	19	147	166	36	-	-	-	6	108	-	-	150	16	
	คุ้มครองเด็ก	-	-	-	-	-	-	-	-	-	-	-	-	-	
	ความรุนแรง	-	8	8	7	-	-	-	-	-	-	-	7	1	
	รวม	19	155	174	43	-	-	-	6	108	-	-	49	125	
ศาลเยาวชนและครอบครัวจังหวัดน่าน	อายุ	1	68	69	44	-	-	-	12	11	-	-	67	2	
	คุ้มครองเด็ก	-	-	-	-	-	-	-	-	-	-	-	-	-	
	ความรุนแรง	-	-	-	-	-	-	-	-	-	-	-	-	-	
	รวม	1	68	69	44	-	-	-	12	11	-	-	56	13	
ศาลเยาวชนและครอบครัวจังหวัดพะเยา	อายุ	-	49	49	19	-	1	-	-	28	-	-	48	1	
	คุ้มครองเด็ก	-	-	-	-	-	-	-	-	-	-	-	-	-	
	ความรุนแรง	-	-	-	-	-	-	-	-	-	-	-	-	-	
	รวม	-	49	49	19	-	1	-	-	28	-	-	20	29	
ศาลเยาวชนและครอบครัวจังหวัดแพร่	อายุ	4	57	61	15	-	-	-	2	27	2	14	60	1	
	คุ้มครองเด็ก	-	-	-	-	-	-	-	-	-	-	-	-	-	
	ความรุนแรง	-	-	-	-	-	-	-	-	-	-	-	-	-	
	รวม	4	57	61	15	-	-	-	2	27	2	14	33	28	
ศาลเยาวชนและครอบครัวจังหวัดแม่ฮ่องสอน	อายุ	-	35	35	4	-	-	-	7	21	-	1	33	2	
	คุ้มครองเด็ก	-	-	-	-	-	-	-	-	-	-	-	-	-	
	ความรุนแรง	-	-	-	-	-	-	-	-	-	-	-	-	-	
	รวม	-	35	35	4	-	-	-	7	21	-	1	12	23	

8.5 สถิติคดีส่วนอาญาที่เข้าสู่การพิจารณาและพิพากษาเสร็จไป จำแนกตามรายละเอียดคดีเสร็จไป ของศาลเยาวชนและครอบครัวทั่วประเทศ ประจำปี พ.ศ. 2564

ศาล	ประเภทคดี	คดีที่เข้าสู่การพิจารณา			คดีเสร็จไป									คดีค้างไป
		คดีค้างมา	คดีรับใหม่	รวม	พิพากษา		ยอมความ	ถอนฟ้อง	จำหน่ายคดี			โดยเหตุอื่น	รวม	
					โจทก์ชนะ	ยกฟ้อง			ม.90	ม.132	อื่นๆ			
ศาลเยาวชนและครอบครัวจังหวัดลำปาง	อาญา	2	71	73	2	7	-	-	5	39	19	-	72	1
	คุ้มครองเด็ก	-	-	-	-	-	-	-	-	-	-	-	-	-
	ความรุนแรง	-	3	3	2	-	-	-	-	-	-	1	3	-
	รวม	2	74	76	4	7	-	-	5		19	1	36	40
ศาลเยาวชนและครอบครัวจังหวัดลำพูน	อาญา	3	50	53	19	-	-	-	2	21	2	1	45	8
	คุ้มครองเด็ก	-	-	-	-	-	-	-	-	-	-	-	-	-
	ความรุนแรง	-	-	-	-	-	-	-	-	-	-	-	-	-
	รวม	3	50	53	19	-	-	-	2		2	1	24	29
รวมคดีศาลเยาวชนและครอบครัวสังกัดภาค 5	อาญา	41	664	705	200	7	1	1	48	332	37	20	646	59
	คุ้มครองเด็ก	-	3	3	3	-	-	-	-	-	-	-	3	-
	ความรุนแรง	-	13	13	11	-	-	-	-	-	-	1	12	1
	รวม	41	680	721	214	7	1	1	48	332	37	21	661	60

8.5 สถิติคดีส่วนอาญาที่เข้าสู่การพิจารณาและพิพากษาเสร็จไป จำแนกตามรายละเอียดคดีเสร็จไป ของศาลเยาวชนและครอบครัวทั่วราชอาณาจักร ประจำปี พ.ศ. 2564

ศาล	ประเภทคดี	คดีที่เข้าสู่การพิจารณา			คดีเสร็จไป								คดีค้างไป		
		คดีค้างมา	คดีรับใหม่	รวม	พิพากษา		ยอมความ	ถอนฟ้อง	จำหน่ายคดี			โดยเหตุอื่น		รวม	
					โจทก์ชนะ	ยกฟ้อง			ม.90	ม.132	อื่นๆ				
ศาลเยาวชนและครอบครัวสังกัดภาค 6				-										-	-
ศาลจังหวัดแม่สอด(พิจารณาคดีเยาวชนและครอบครัว)	อาญา	3	74	77	46	-	-	3	-	8	-	11	68	9	
	คุ้มครองเด็ก	-	-	-	-	-	-	-	-	-	-	-	-	-	
	ความรุนแรง	-	-	-	-	-	-	-	-	-	-	-	-	-	
	รวม	3	74	77	46	-	-	3	-	-	-	11	60	17	
ศาลเยาวชนและครอบครัวจังหวัดกำแพงเพชร	อาญา	2	92	94	2	-	2	-	-	73	-	1	78	16	
	คุ้มครองเด็ก	-	-	-	-	-	-	-	-	-	-	-	-	-	
	ความรุนแรง	-	-	-	-	-	-	-	-	-	-	-	-	-	
	รวม	2	92	94	2	-	2	-	-	-	-	1	5	89	
ศาลเยาวชนและครอบครัวจังหวัดตาก	อาญา	-	32	32	1	-	-	-	-	-	3	26	30	2	
	คุ้มครองเด็ก	-	-	-	-	-	-	-	-	-	-	-	-	-	
	ความรุนแรง	-	-	-	-	-	-	-	-	-	-	-	-	-	
	รวม	-	32	32	1	-	-	-	-	-	3	26	30	2	
ศาลเยาวชนและครอบครัวจังหวัดนครสวรรค์	อาญา	9	111	120	17	-	-	-	14	57	-	16	104	16	
	คุ้มครองเด็ก	-	-	-	-	-	-	-	-	-	-	-	-	-	
	ความรุนแรง	-	6	6	6	-	-	-	-	-	-	-	6	-	
	รวม	9	117	126	23	-	-	-	14	-	-	16	53	73	
ศาลเยาวชนและครอบครัวจังหวัดพิจิตร	อาญา	2	35	37	5	-	-	-	1	30	-	-	36	1	
	คุ้มครองเด็ก	-	-	-	-	-	-	-	-	-	-	-	-	-	
	ความรุนแรง	-	1	1	1	-	-	-	-	-	-	-	1	-	
	รวม	2	36	38	6	-	-	-	1	-	-	-	7	31	
ศาลเยาวชนและครอบครัวจังหวัดพิษณุโลก	อาญา	10	165	175	22	-	-	-	-	39	88	-	149	26	
	คุ้มครองเด็ก	-	-	-	-	-	-	-	-	-	-	-	-	-	
	ความรุนแรง	2	13	15	3	-	1	5	-	-	4	-	13	2	
	รวม	12	178	190	25	-	1	5	-	-	92	-	123	67	
ศาลเยาวชนและครอบครัวจังหวัดเพชรบูรณ์	อาญา	7	148	155	16	-	-	3	12	105	3	-	139	16	
	คุ้มครองเด็ก	-	-	-	-	-	-	-	-	-	-	-	-	-	
	ความรุนแรง	-	-	-	-	-	-	-	-	-	-	-	-	-	
	รวม	7	148	155	16	-	-	3	12	-	3	-	34	121	

8.5 สถิติคดีส่วนอาญาที่เข้าสู่การพิจารณาและพิพากษาเสร็จไป จำแนกตามรายละเอียดคดีเสร็จไป ของศาลเยาวชนและครอบครัวทั่วราชอาณาจักร ประจำปี พ.ศ. 2564

ศาล	ประเภทคดี	คดีที่เข้าสู่การพิจารณา			คดีเสร็จไป									คดีค้างไป
		คดีค้างมา	คดีรับใหม่	รวม	พิพากษา		ยอมความ	ถอนฟ้อง	จำหน่ายคดี			โดยเหตุอื่น	รวม	
					โจทก์ชนะ	ยกฟ้อง			ม.90	ม.132	อื่นๆ			
ศาลเยาวชนและครอบครัวจังหวัดสุโขทัย	อาญา	3	99	102	-	-	2	1	6	86	3	-	98	4
	คุ้มครองเด็ก	-	-	-	-	-	-	-	-	-	-	-	-	-
	ความรุนแรง	-	2	2	-	-	-	-	-	-	1	-	1	1
	รวม	3	101	104	-	-	2	1	6		4	-	13	91
ศาลเยาวชนและครอบครัวจังหวัดอุตรดิตถ์	อาญา	2	57	59	11	-	-	-	1	42	-	-	54	5
	คุ้มครองเด็ก	-	-	-	-	-	-	-	-	-	-	-	-	-
	ความรุนแรง	-	-	-	-	-	-	-	-	-	-	-	-	-
	รวม	2	57	59	11	-	-	-	1		-	-	12	47
ศาลเยาวชนและครอบครัวจังหวัดอุทัยธานี	อาญา	6	30	36	4	-	-	1	1	29	-	-	35	1
	คุ้มครองเด็ก	-	-	-	-	-	-	-	-	-	-	-	-	-
	ความรุนแรง	-	-	-	-	-	-	-	-	-	-	-	-	-
	รวม	6	30	36	4	-	-	1	1		-	-	6	30
รวมคดีศาลเยาวชนและครอบครัวสังกัดภาค 6	อาญา	44	843	887	124	-	4	8	35	469	97	54	791	96
	คุ้มครองเด็ก	-	-	-	-	-	-	-	-	-	-	-	-	-
	ความรุนแรง	2	22	24	10	-	1	5	-	-	5	-	21	3
	รวม	46	865	911	134	-	5	13	35	469	102	54	812	99

8.5 สถิติคดีส่วนอายุที่เข้าสู่การพิจารณาและพิพากษาเสร็จไป จำแนกตามรายละเอียดคดีเสร็จไป ของศาลเยาวชนและครอบครัวทั่วราชอาณาจักร ประจำปี พ.ศ. 2564

ศาล	ประเภทคดี	คดีที่เข้าสู่การพิจารณา			คดีเสร็จไป								คดีค้างไป		
		คดีค้างมา	คดีรับใหม่	รวม	พิพากษา		ยอมความ	ถอนฟ้อง	จำหน่ายคดี			โดยเหตุอื่น		รวม	
					โจทก์ชนะ	ยกฟ้อง			ม.90	ม.132	อื่นๆ				
ศาลเยาวชนและครอบครัวสังกัดภาค 7				-										-	-
ศาลจังหวัดทองผาภูมิ(พิจารณาคดีเยาวชนและครอบครัว)	อายุ	1	22	23	13	-	-	-	5	2	-	-	20	3	
	คุ้มครองเด็ก	-	-	-	-	-	-	-	-	-	-	-	-	-	
	ความรุนแรง	-	-	-	-	-	-	-	-	-	-	-	-	-	
	รวม	1	22	23	13	-	-	-	5	2	-	-	18	5	
ศาลเยาวชนและครอบครัวจังหวัดกาญจนบุรี	อายุ	8	91	99	9	-	-	1	-	61	3	-	74	25	
	คุ้มครองเด็ก	-	-	-	-	-	-	-	-	-	-	-	-	-	
	ความรุนแรง	-	1	1	-	-	-	-	-	-	1	-	1	-	
	รวม	8	92	100	9	-	-	1	-	61	4	-	74	25	
ศาลเยาวชนและครอบครัวจังหวัดนครปฐม	อายุ	14	89	103	49	-	-	-	-	1	4	37	91	12	
	คุ้มครองเด็ก	-	-	-	-	-	-	-	-	-	-	-	-	-	
	ความรุนแรง	-	3	3	-	-	-	-	-	-	-	1	1	2	
	รวม	14	92	106	49	-	-	-	-	1	4	38	91	15	
ศาลเยาวชนและครอบครัวจังหวัดประจวบคีรีขันธ์	อายุ	5	51	56	13	1	-	-	13	26	-	-	53	3	
	คุ้มครองเด็ก	-	2	2	2	-	-	-	-	-	-	-	2	-	
	ความรุนแรง	-	3	3	1	-	-	1	-	-	1	-	3	-	
	รวม	5	56	61	16	1	-	1	13	26	1	-	53	3	
ศาลเยาวชนและครอบครัวจังหวัดเพชรบุรี	อายุ	9	64	73	-	-	-	-	13	50	-	-	63	10	
	คุ้มครองเด็ก	-	2	2	2	-	-	-	-	-	-	-	2	-	
	ความรุนแรง	-	3	3	3	-	-	-	-	-	-	-	3	-	
	รวม	9	69	78	5	-	-	-	13	50	-	-	63	10	
ศาลเยาวชนและครอบครัวจังหวัดราชบุรี	อายุ	9	89	98	29	-	-	-	1	50	-	2	82	16	
	คุ้มครองเด็ก	-	-	-	-	-	-	-	-	-	-	-	-	-	
	ความรุนแรง	-	7	7	1	-	-	-	-	-	3	1	5	2	
	รวม	9	96	105	30	-	-	-	1	50	3	3	82	16	
ศาลเยาวชนและครอบครัวจังหวัดสมุทรสงคราม	อายุ	-	19	19	-	-	-	-	1	18	-	-	19	-	
	คุ้มครองเด็ก	-	-	-	-	-	-	-	-	-	-	-	-	-	
	ความรุนแรง	-	3	3	-	-	-	-	-	-	2	-	2	1	
	รวม	-	22	22	-	-	-	-	1	18	2	-	19	1	

8.5 สถิติคดีส่วนอาญาที่เข้าสู่การพิจารณาและพิพากษาเสร็จไป จำแนกตามรายละเอียดคดีเสร็จไป ของศาลเยาวชนและครอบครัวทั่วราชอาณาจักร ประจำปี พ.ศ. 2564

ศาล	ประเภทคดี	คดีที่เข้าสู่การพิจารณา			คดีเสร็จไป								คดีค้างไป	
		คดีค้างมา	คดีรับใหม่	รวม	พิพากษา		ยอมความ	ถอนฟ้อง	จำหน่ายคดี			โดยเหตุอื่น		รวม
					โจทก์ชนะ	ยกฟ้อง			ม.90	ม.132	อื่นๆ			
ศาลเยาวชนและครอบครัวจังหวัดสมุทรสาคร	อาญา	7	46	53	8	-	-	-	1	38	-	-	47	6
	คุ้มครองเด็ก	-	-	-	-	-	-	-	-	-	-	-	-	-
	ความรุนแรง	-	2	2	2	-	-	-	-	-	-	-	2	-
	รวม	7	48	55	10	-	-	-	1		-	-	11	44
ศาลเยาวชนและครอบครัวจังหวัดสุพรรณบุรี	อาญา	3	47	50	4	-	-	-	7	32	-	1	44	6
	คุ้มครองเด็ก	-	-	-	-	-	-	-	-	-	-	-	-	-
	ความรุนแรง	-	1	1	1	-	-	-	-	-	-	-	1	-
	รวม	3	48	51	5	-	-	-	7		-	1	13	38
รวมคดีศาลเยาวชนและครอบครัวสังกัดภาค 7	อาญา	56	518	574	125	1	-	1	41	278	7	40	493	81
	คุ้มครองเด็ก	-	4	4	4	-	-	-	-	-	-	-	4	-
	ความรุนแรง	-	23	23	8	-	-	1	-	-	7	2	18	5
	รวม	56	545	601	137	1	-	2	41	278	14	42	515	86

8.5 สถิติคดีส่วนอาญาที่เข้าสู่การพิจารณาและพิพากษาเสร็จไป จำแนกตามรายละเอียดคดีเสร็จไป ของศาลเยาวชนและครอบครัวทั่วราชอาณาจักร ประจำปี พ.ศ. 2564

ศาล	ประเภทคดี	คดีที่เข้าสู่การพิจารณา			คดีเสร็จไป								คดีค้างไป		
		คดีค้างมา	คดีรับใหม่	รวม	พิพากษา		ยอมความ	ถอนฟ้อง	จำหน่ายคดี			โดยเหตุอื่น		รวม	
					โจทก์ชนะ	ยกฟ้อง			ม.90	ม.132	อื่นๆ				
ศาลเยาวชนและครอบครัวสังกัดภาค 8				-										-	-
ศาลจังหวัดเกาะสมุย(พิจารณาคดีเยาวชนและครอบครัว)	อาญา	1	13	14	1	-	-	1	-	-	-	10	12	2	
	คุ้มครองเด็ก	-	-	-	-	-	-	-	-	-	-	-	-	-	
	ความรุนแรง	-	-	-	-	-	-	-	-	-	-	-	-	-	
	รวม	1	13	14	1	-	-	1	-	-	-	10	12	2	
ศาลจังหวัดตะกั่วป่า(พิจารณาคดีเยาวชนและครอบครัว)	อาญา	-	19	19	4	-	-	-	-	-	11	3	18	1	
	คุ้มครองเด็ก	-	-	-	-	-	-	-	-	-	-	-	-	-	
	ความรุนแรง	-	1	1	-	-	-	-	-	-	-	1	1	-	
	รวม	-	20	20	4	-	-	-	-	-	11	4	19	1	
ศาลเยาวชนและครอบครัวจังหวัดกระบี่	อาญา	11	64	75	8	2	-	-	4	51	-	1	66	9	
	คุ้มครองเด็ก	-	-	-	-	-	-	-	-	-	-	-	-	-	
	ความรุนแรง	-	-	-	-	-	-	-	-	-	-	-	-	-	
	รวม	11	64	75	8	2	-	-	4	-	-	1	15	60	
ศาลเยาวชนและครอบครัวจังหวัดชุมพร	อาญา	1	94	95	27	-	-	-	-	61	1	1	90	5	
	คุ้มครองเด็ก	-	-	-	-	-	-	-	-	-	-	-	-	-	
	ความรุนแรง	1	3	4	3	-	-	1	-	-	-	-	4	-	
	รวม	2	97	99	30	-	-	1	-	-	1	1	33	66	
ศาลเยาวชนและครอบครัวจังหวัดนครศรีธรรมราช	อาญา	24	253	277	17	1	-	-	11	212	1	-	242	35	
	คุ้มครองเด็ก	-	-	-	-	-	-	-	-	-	-	-	-	-	
	ความรุนแรง	-	5	5	3	-	-	-	-	-	1	-	4	1	
	รวม	24	258	282	20	1	-	-	11	-	2	-	34	248	
ศาลเยาวชนและครอบครัวจังหวัดพังงา	อาญา	-	28	28	1	1	-	-	-	26	-	-	28	-	
	คุ้มครองเด็ก	-	-	-	-	-	-	-	-	-	-	-	-	-	
	ความรุนแรง	-	3	3	3	-	-	-	-	-	-	-	3	-	
	รวม	-	31	31	4	1	-	-	-	-	-	-	5	26	
ศาลเยาวชนและครอบครัวจังหวัดภูเก็ต	อาญา	8	78	86	18	-	-	-	5	54	2	-	79	7	
	คุ้มครองเด็ก	-	-	-	-	-	-	-	-	-	-	-	-	-	
	ความรุนแรง	-	-	-	-	-	-	-	-	-	-	-	-	-	
	รวม	8	78	86	18	-	-	-	5	-	2	-	25	61	

8.5 สถิติคดีส่วนอาญาที่เข้าสู่การพิจารณาและพิพากษาเสร็จไป จำแนกตามรายละเอียดคดีเสร็จไป ของศาลเยาวชนและครอบครัวทั่วประเทศ ประจำปี พ.ศ. 2564

ศาล	ประเภทคดี	คดีที่เข้าสู่การพิจารณา			คดีเสร็จไป								คดีค้างไป	
		คดีค้างมา	คดีรับใหม่	รวม	พิพากษา		ยอมความ	ถอนฟ้อง	จำหน่ายคดี			โดยเหตุอื่น		รวม
					โจทก์ชนะ	ยกฟ้อง			ม.90	ม.132	อื่นๆ			
ศาลเยาวชนและครอบครัวจังหวัดระนอง	อาญา	3	38	41	15	-	-	-	1	25	-	-	41	-
	คุ้มครองเด็ก	-	-	-	-	-	-	-	-	-	-	-	-	-
	ความรุนแรง	-	-	-	-	-	-	-	-	-	-	-	-	-
	รวม	3	38	41	15	-	-	-	1	-	-	-	16	25
ศาลเยาวชนและครอบครัวจังหวัดสุราษฎร์ธานี	อาญา	5	152	157	9	-	-	-	36	98	-	3	146	11
	คุ้มครองเด็ก	-	-	-	-	-	-	-	-	-	-	-	-	-
	ความรุนแรง	-	11	11	6	-	1	1	-	-	1	-	9	2
	รวม	5	163	168	15	-	1	1	36	-	1	3	57	111
รวมคดีศาลเยาวชนและครอบครัวสังกัดภาค 8	อาญา	53	739	792	100	4	-	1	57	527	15	18	722	70
	คุ้มครองเด็ก	-	-	-	-	-	-	-	-	-	-	-	-	-
	ความรุนแรง	1	23	24	15	-	1	2	-	-	2	1	21	3
	รวม	54	762	816	115	4	1	3	57	527	17	19	743	73

8.5 สถิติคดีส่วนอายุที่เข้าสู่การพิจารณาและพิพากษาเสร็จไป จำแนกตามรายละเอียดคดีเสร็จไป ของศาลเยาวชนและครอบครัวทั่วราชอาณาจักร ประจำปี พ.ศ. 2564

ศาล	ประเภทคดี	คดีที่เข้าสู่การพิจารณา			คดีเสร็จไป								คดีค้างไป		
		คดีค้างมา	คดีรับใหม่	รวม	พิพากษา		ยอมความ	ถอนฟ้อง	จำหน่ายคดี			โดยเหตุอื่น		รวม	
					โจทก์ชนะ	ยกฟ้อง			ม.90	ม.132	อื่นๆ				
ศาลเยาวชนและครอบครัวสังกัดภาค 9				-										-	-
ศาลจังหวัดเบดง(พิจารณาคดีเยาวชนและครอบครัว)	อายุ	1	24	25	-	3	-	-	-	-	21	-	-	24	1
	คุ้มครองเด็ก	-	-	-	-	-	-	-	-	-	-	-	-	-	-
	ความรุนแรง	-	-	-	-	-	-	-	-	-	-	-	-	-	-
	รวม	1	24	25	-	3	-	-	-	-	-	-	-	3	22
ศาลเยาวชนและครอบครัวจังหวัดตรัง	อายุ	4	103	107	-	-	-	4	19	74	5	1	103	4	
	คุ้มครองเด็ก	-	-	-	-	-	-	-	-	-	-	-	-	-	
	ความรุนแรง	-	4	4	4	-	-	-	-	-	-	-	-	4	
	รวม	4	107	111	4	-	-	4	19	-	5	1	33	78	
ศาลเยาวชนและครอบครัวจังหวัดนราธิวาส	อายุ	5	133	138	127	-	-	-	4	-	-	-	131	7	
	คุ้มครองเด็ก	-	-	-	-	-	-	-	-	-	-	-	-	-	
	ความรุนแรง	-	1	1	1	-	-	-	-	-	-	-	1	-	
	รวม	5	134	139	128	-	-	-	4	-	-	-	132	7	
ศาลเยาวชนและครอบครัวจังหวัดปัตตานี	อายุ	4	76	80	13	-	-	-	4	60	-	-	77	3	
	คุ้มครองเด็ก	-	-	-	-	-	-	-	-	-	-	-	-	-	
	ความรุนแรง	-	-	-	-	-	-	-	-	-	-	-	-	-	
	รวม	4	76	80	13	-	-	-	4	-	-	-	17	63	
ศาลเยาวชนและครอบครัวจังหวัดพัทลุง	อายุ	5	88	93	7	-	-	-	7	73	-	-	87	6	
	คุ้มครองเด็ก	-	-	-	-	-	-	-	-	-	-	-	-	-	
	ความรุนแรง	-	2	2	1	-	-	1	-	-	-	-	2	-	
	รวม	5	90	95	8	-	-	1	7	-	-	-	16	79	
ศาลเยาวชนและครอบครัวจังหวัดยะลา	อายุ	3	98	101	5	3	-	-	2	84	1	-	95	6	
	คุ้มครองเด็ก	-	-	-	-	-	-	-	-	-	-	-	-	-	
	ความรุนแรง	-	1	1	-	-	-	1	-	-	-	-	1	-	
	รวม	3	99	102	5	3	-	1	2	-	1	-	12	90	
ศาลเยาวชนและครอบครัวจังหวัดสงขลา	อายุ	13	260	273	189	2	-	1	-	60	8	5	265	8	
	คุ้มครองเด็ก	-	1	1	1	-	-	-	-	-	-	-	1	-	
	ความรุนแรง	-	6	6	4	-	1	-	-	-	1	-	6	-	
	รวม	13	267	280	194	2	1	1	-	-	9	5	212	68	

8.5 สถิติคดีส่วนอาญาที่เข้าสู่การพิจารณาและพิพากษาเสร็จไป จำแนกตามรายละเอียดคดีเสร็จไป ของศาลเยาวชนและครอบครัวทั่วราชอาณาจักร ประจำปี พ.ศ. 2564

ศาล	ประเภทคดี	คดีที่เข้าสู่การพิจารณา			คดีเสร็จไป								คดีค้างไป	
		คดีค้างมา	คดีรับใหม่	รวม	พิพากษา		ยอมความ	ถอนฟ้อง	จำหน่ายคดี			โดยเหตุอื่น		รวม
					โจทก์ชนะ	ยกฟ้อง			ม.90	ม.132	อื่นๆ			
ศาลเยาวชนและครอบครัวจังหวัดสตูล	อาญา	3	98	101	11	-	-	-	6	79	-	-	96	5
	คุ้มครองเด็ก	-	-	-	-	-	-	-	-	-	-	-	-	-
	ความรุนแรง	-	-	-	-	-	-	-	-	-	-	-	-	-
	รวม	3	98	101	11	-	-	-	6		-	-	17	84
รวมคดีศาลเยาวชนและครอบครัวสังกัดภาค 9	อาญา	38	880	918	352	8	-	5	42	451	14	6	878	40
	คุ้มครองเด็ก	-	1	1	1	-	-	-	-	-	-	-	1	-
	ความรุนแรง	-	14	14	10	-	1	2	-	-	1	-	14	-
	รวม	38	895	933	363	8	1	7	42	451	15	6	893	40

8.6 สถิติคดีที่พิพากษาเสร็จไป จำแนกตามระยะเวลาในการพิจารณาตัดสินของศาลเยาวชนและครอบครัวทั่วราชอาณาจักร ประจำปี พ.

ศาล	ประเภทคดี	ระยะเวลาพิพากษาคดีเสร็จไป									
		ไม่เกิน 1 เดือน	เกิน 1 เดือนไม่ เกิน 3 เดือน	เกิน 3 เดือนไม่ เกิน 6 เดือน	เกิน 6 เดือนไม่ เกิน 1 ปี	เกิน 1 ปีไม่ เกิน 2 ปี	เกิน 2 ปีไม่ เกิน 3 ปี	เกิน 3 ปีไม่ เกิน 4 ปี	เกิน 4 ปีไม่ เกิน 5 ปี	เกิน 5 ปีขึ้นไป	รวม
ศาลเยาวชนและครอบครัวกลาง	แพ่ง	68	1,023	511	257	80	4	-	-	-	1,943
	อาญา	6	78	72	31	10	1	-	-	-	198
	พ.ร.บ.คุ้มครองเด็ก พ.ศ. 2546	-	-	-	-	-	-	-	-	-	-
	พ.ร.บ.คุ้มครองผู้ถูกกระทำด้วยความรุนแรงในครอบครัว พ.ศ. 2550	-	1	1	1	-	-	-	-	-	3
	รวม	74	1,102	584	289	90	5	-	-	-	2,144
ศาลเยาวชนและครอบครัวกลาง(สาขามีนบุรี)	แพ่ง	8	65	179	92	12	-	-	-	-	356
	อาญา	1	29	24	19	15	1	-	-	-	89
	พ.ร.บ.คุ้มครองเด็ก พ.ศ. 2546	-	-	-	-	-	-	-	-	-	-
	พ.ร.บ.คุ้มครองผู้ถูกกระทำด้วยความรุนแรงในครอบครัว พ.ศ. 2550	2	2	1	-	-	-	-	-	-	5
	รวม	11	96	204	111	27	1	-	-	-	450
รวมศาลเยาวชนและครอบครัวไม่สังกัดภาค	แพ่ง	76	1,088	690	349	92	4	-	-	-	2,299
	อาญา	7	107	96	50	25	2	-	-	-	287
	พ.ร.บ.คุ้มครองเด็ก พ.ศ. 2546	-	-	-	-	-	-	-	-	-	-
	พ.ร.บ.คุ้มครองผู้ถูกกระทำด้วยความรุนแรงในครอบครัว พ.ศ. 2550	2	3	2	1	-	-	-	-	-	8
	รวม	85	1,198	788	400	117	6	-	-	-	2,594
รวมศาลเยาวชนและครอบครัวสังกัดภาค 1 - 9	แพ่ง	702	7,809	4,261	1,251	154	-	-	-	-	14,177
	อาญา	5,328	2,751	784	328	17	-	-	-	-	9,208
	พ.ร.บ.คุ้มครองเด็ก พ.ศ. 2546	25	4	3	-	-	-	-	-	-	32
	พ.ร.บ.คุ้มครองผู้ถูกกระทำด้วยความรุนแรงในครอบครัว พ.ศ. 2550	81	36	15	11	-	-	-	-	-	143
	รวม	6,136	10,600	5,063	1,590	171	-	-	-	-	23,560
รวมศาลเยาวชนและครอบครัวทั่วราชอาณาจักร	แพ่ง	778	8,897	4,951	1,600	246	4	-	-	-	16,476
	อาญา	5,335	2,858	880	378	42	2	-	-	-	9,495
	พ.ร.บ.คุ้มครองเด็ก พ.ศ. 2546	25	4	3	-	-	-	-	-	-	32
	พ.ร.บ.คุ้มครองผู้ถูกกระทำด้วยความรุนแรงในครอบครัว พ.ศ. 2550	83	39	17	12	-	-	-	-	-	151
	รวม	6,221	11,798	5,851	1,990	288	6	-	-	-	26,154

8.6 สถิติคดีที่พิพากษาเสร็จไป จำแนกตามระยะเวลาในการพิจารณาตัดสินของศาลเยาวชนและครอบครัวทั่วราชอาณาจักร ประจำปี พ.

ศาล	ประเภทคดี	ระยะเวลาพิพากษาคดีเสร็จไป										
		ไม่เกิน 1 เดือน	เกิน 1 เดือนไม่ เกิน 3 เดือน	เกิน 3 เดือนไม่ เกิน 6 เดือน	เกิน 6 เดือนไม่ เกิน 1 ปี	เกิน 1 ปีไม่ เกิน 2 ปี	เกิน 2 ปีไม่ เกิน 3 ปี	เกิน 3 ปีไม่ เกิน 4 ปี	เกิน 4 ปีไม่ เกิน 5 ปี	เกิน 5 ปีขึ้นไป	รวม	
ศาลเยาวชนและครอบครัวสังกัดภาค 1												-
ศาลเยาวชนและครอบครัวจังหวัดชัยนาท	แพ่ง	8	68	21	1	-	-	-	-	-	-	98
	อาญา	17	18	3	1	-	-	-	-	-	-	39
	พ.ร.บ.คุ้มครองเด็ก พ.ศ. 2546	-	-	-	-	-	-	-	-	-	-	-
	พ.ร.บ.คุ้มครองผู้ถูกกระทำด้วยความรุนแรงในครอบครัว พ.ศ. 2550	-	-	-	-	-	-	-	-	-	-	-
	รวม	25	86	24	2	-	-	-	-	-	-	137
ศาลเยาวชนและครอบครัวจังหวัดนนทบุรี	แพ่ง	12	111	196	41	11	-	-	-	-	-	371
	อาญา	84	14	15	10	-	-	-	-	-	-	123
	พ.ร.บ.คุ้มครองเด็ก พ.ศ. 2546	-	1	1	-	-	-	-	-	-	-	2
	พ.ร.บ.คุ้มครองผู้ถูกกระทำด้วยความรุนแรงในครอบครัว พ.ศ. 2550	-	-	-	-	-	-	-	-	-	-	-
	รวม	96	126	212	51	11	-	-	-	-	-	496
ศาลเยาวชนและครอบครัวจังหวัดปทุมธานี	แพ่ง	5	278	92	44	9	-	-	-	-	-	428
	อาญา	67	31	15	5	1	-	-	-	-	-	119
	พ.ร.บ.คุ้มครองเด็ก พ.ศ. 2546	-	2	-	-	-	-	-	-	-	-	2
	พ.ร.บ.คุ้มครองผู้ถูกกระทำด้วยความรุนแรงในครอบครัว พ.ศ. 2550	-	-	1	1	-	-	-	-	-	-	2
	รวม	72	311	108	50	10	-	-	-	-	-	551
ศาลเยาวชนและครอบครัวจังหวัดพระนครศรีอยุธยา	แพ่ง	2	94	36	31	7	-	-	-	-	-	170
	อาญา	23	10	7	5	2	-	-	-	-	-	47
	พ.ร.บ.คุ้มครองเด็ก พ.ศ. 2546	-	-	-	-	-	-	-	-	-	-	-
	พ.ร.บ.คุ้มครองผู้ถูกกระทำด้วยความรุนแรงในครอบครัว พ.ศ. 2550	1	-	-	-	-	-	-	-	-	-	1
	รวม	26	104	43	36	9	-	-	-	-	-	218
ศาลเยาวชนและครอบครัวจังหวัดลพบุรี	แพ่ง	4	78	47	17	7	-	-	-	-	-	153
	อาญา	41	13	3	-	-	-	-	-	-	-	57
	พ.ร.บ.คุ้มครองเด็ก พ.ศ. 2546	-	-	-	-	-	-	-	-	-	-	-
	พ.ร.บ.คุ้มครองผู้ถูกกระทำด้วยความรุนแรงในครอบครัว พ.ศ. 2550	1	-	-	1	-	-	-	-	-	-	2
	รวม	46	91	50	18	7	-	-	-	-	-	212

8.6 สถิติคดีที่พิพากษาเสร็จไป จำแนกตามระยะเวลาในการพิจารณาตัดสินของศาลเยาวชนและครอบครัวทั่วราชอาณาจักร ประจำปี พ.

ศาล	ประเภทคดี	ระยะเวลาพิพากษาคดีเสร็จไป									
		ไม่เกิน 1 เดือน	เกิน 1 เดือนไม่ เกิน 3 เดือน	เกิน 3 เดือนไม่ เกิน 6 เดือน	เกิน 6 เดือนไม่ เกิน 1 ปี	เกิน 1 ปีไม่ เกิน 2 ปี	เกิน 2 ปีไม่ เกิน 3 ปี	เกิน 3 ปีไม่ เกิน 4 ปี	เกิน 4 ปีไม่ เกิน 5 ปี	เกิน 5 ปีขึ้นไป	รวม
ศาลเยาวชนและครอบครัวจังหวัดสมุทรปราการ	แพ่ง	30	209	83	54	3	-	-	-	-	379
	อาญา	116	74	15	10	1	-	-	-	-	216
	พ.ร.บ.คุ้มครองเด็ก พ.ศ. 2546	-	-	1	-	-	-	-	-	-	1
	พ.ร.บ.คุ้มครองผู้ถูกกระทำด้วยความรุนแรงในครอบครัว พ.ศ. 2550	-	2	1	1	-	-	-	-	-	4
	รวม	146	285	100	65	4	-	-	-	-	600
ศาลเยาวชนและครอบครัวจังหวัดสระบุรี	แพ่ง	28	77	24	4	1	-	-	-	-	134
	อาญา	67	7	2	1	-	-	-	-	-	77
	พ.ร.บ.คุ้มครองเด็ก พ.ศ. 2546	-	-	-	-	-	-	-	-	-	-
	พ.ร.บ.คุ้มครองผู้ถูกกระทำด้วยความรุนแรงในครอบครัว พ.ศ. 2550	1	1	-	-	-	-	-	-	-	2
	รวม	96	85	26	5	1	-	-	-	-	213
ศาลเยาวชนและครอบครัวจังหวัดสิงห์บุรี	แพ่ง	1	61	6	3	-	-	-	-	-	71
	อาญา	15	2	2	1	-	-	-	-	-	20
	พ.ร.บ.คุ้มครองเด็ก พ.ศ. 2546	-	-	-	-	-	-	-	-	-	-
	พ.ร.บ.คุ้มครองผู้ถูกกระทำด้วยความรุนแรงในครอบครัว พ.ศ. 2550	-	-	-	-	-	-	-	-	-	-
	รวม	16	63	8	4	-	-	-	-	-	91
ศาลเยาวชนและครอบครัวจังหวัดอ่างทอง	แพ่ง	5	66	12	1	-	-	-	-	-	84
	อาญา	10	5	2	1	-	-	-	-	-	18
	พ.ร.บ.คุ้มครองเด็ก พ.ศ. 2546	-	-	-	-	-	-	-	-	-	-
	พ.ร.บ.คุ้มครองผู้ถูกกระทำด้วยความรุนแรงในครอบครัว พ.ศ. 2550	-	-	-	-	-	-	-	-	-	-
	รวม	15	71	14	2	-	-	-	-	-	102
รวมศาลเยาวชนและครอบครัวจังหวัดภาค 1	แพ่ง	95	1,042	517	196	38	-	-	-	-	1,888
	อาญา	440	174	64	34	4	-	-	-	-	716
	พ.ร.บ.คุ้มครองเด็ก พ.ศ. 2546	-	3	2	-	-	-	-	-	-	5
	พ.ร.บ.คุ้มครองผู้ถูกกระทำด้วยความรุนแรงในครอบครัว พ.ศ. 2550	3	3	2	3	-	-	-	-	-	11
	รวม	538	1,222	585	233	42	-	-	-	-	2,620

8.6 สถิติคดีที่พิพากษาเสร็จไป จำแนกตามระยะเวลาในการพิจารณาตัดสินของศาลเยาวชนและครอบครัวทั่วราชอาณาจักร ประจำปี พ.

ศาล	ประเภทคดี	ระยะเวลาพิพากษาคดีเสร็จไป										
		ไม่เกิน 1 เดือน	เกิน 1 เดือนไม่ เกิน 3 เดือน	เกิน 3 เดือนไม่ เกิน 6 เดือน	เกิน 6 เดือนไม่ เกิน 1 ปี	เกิน 1 ปีไม่ เกิน 2 ปี	เกิน 2 ปีไม่ เกิน 3 ปี	เกิน 3 ปีไม่ เกิน 4 ปี	เกิน 4 ปีไม่ เกิน 5 ปี	เกิน 5 ปีขึ้นไป	รวม	
ศาลเยาวชนและครอบครัวสังกัดภาค 2												-
ศาลเยาวชนและครอบครัวจังหวัดจันทบุรี	แพ่ง	16	100	33	1	1	-	-	-	-	-	151
	อาญา	34	8	-	-	-	-	-	-	-	-	42
	พ.ร.บ.คุ้มครองเด็ก พ.ศ. 2546	-	-	-	-	-	-	-	-	-	-	-
	พ.ร.บ.คุ้มครองผู้ถูกกระทำด้วยความรุนแรงในครอบครัว พ.ศ. 2550	-	-	-	-	-	-	-	-	-	-	-
	รวม	50	108	33	1	1	-	-	-	-	-	193
ศาลเยาวชนและครอบครัวจังหวัดฉะเชิงเทรา	แพ่ง	5	127	60	33	-	-	-	-	-	-	225
	อาญา	22	22	13	10	-	-	-	-	-	-	67
	พ.ร.บ.คุ้มครองเด็ก พ.ศ. 2546	-	-	-	-	-	-	-	-	-	-	-
	พ.ร.บ.คุ้มครองผู้ถูกกระทำด้วยความรุนแรงในครอบครัว พ.ศ. 2550	1	-	-	-	-	-	-	-	-	-	1
	รวม	28	149	73	43	-	-	-	-	-	-	293
ศาลเยาวชนและครอบครัวจังหวัดชลบุรี	แพ่ง	15	231	304	97	11	-	-	-	-	-	658
	อาญา	34	19	28	11	3	-	-	-	-	-	95
	พ.ร.บ.คุ้มครองเด็ก พ.ศ. 2546	-	-	-	-	-	-	-	-	-	-	-
	พ.ร.บ.คุ้มครองผู้ถูกกระทำด้วยความรุนแรงในครอบครัว พ.ศ. 2550	-	-	1	1	-	-	-	-	-	-	2
	รวม	49	250	333	109	14	-	-	-	-	-	755
ศาลเยาวชนและครอบครัวจังหวัดตราด	แพ่ง	2	43	12	3	1	-	-	-	-	-	61
	อาญา	16	5	-	-	-	-	-	-	-	-	21
	พ.ร.บ.คุ้มครองเด็ก พ.ศ. 2546	-	-	-	-	-	-	-	-	-	-	-
	พ.ร.บ.คุ้มครองผู้ถูกกระทำด้วยความรุนแรงในครอบครัว พ.ศ. 2550	-	-	-	-	-	-	-	-	-	-	-
	รวม	18	48	12	3	1	-	-	-	-	-	82
ศาลเยาวชนและครอบครัวจังหวัดนครนายก	แพ่ง	1	46	11	8	-	-	-	-	-	-	66
	อาญา	32	10	-	-	-	-	-	-	-	-	42
	พ.ร.บ.คุ้มครองเด็ก พ.ศ. 2546	-	-	-	-	-	-	-	-	-	-	-
	พ.ร.บ.คุ้มครองผู้ถูกกระทำด้วยความรุนแรงในครอบครัว พ.ศ. 2550	-	-	-	-	-	-	-	-	-	-	-
	รวม	33	56	11	8	-	-	-	-	-	-	108

8.6 สถิติคดีที่พิพากษาเสร็จไป จำแนกตามระยะเวลาในการพิจารณาตัดสินของศาลเยาวชนและครอบครัวทั่วราชอาณาจักร ประจำปี พ.

ศาล	ประเภทคดี	ระยะเวลาพิพากษาคดีเสร็จไป									
		ไม่เกิน 1 เดือน	เกิน 1 เดือนไม่ เกิน 3 เดือน	เกิน 3 เดือนไม่ เกิน 6 เดือน	เกิน 6 เดือนไม่ เกิน 1 ปี	เกิน 1 ปีไม่ เกิน 2 ปี	เกิน 2 ปีไม่ เกิน 3 ปี	เกิน 3 ปีไม่ เกิน 4 ปี	เกิน 4 ปีไม่ เกิน 5 ปี	เกิน 5 ปีขึ้นไป	รวม
ศาลเยาวชนและครอบครัวจังหวัดปราจีนบุรี	แพ่ง	18	61	36	11	2	-	-	-	-	128
	อาญา	14	10	8	3	-	-	-	-	-	35
	พ.ร.บ.คุ้มครองเด็ก พ.ศ. 2546	-	-	-	-	-	-	-	-	-	-
	พ.ร.บ.คุ้มครองผู้ถูกกระทำด้วยความรุนแรงในครอบครัว พ.ศ. 2550	-	-	-	-	-	-	-	-	-	-
	รวม	32	71	44	14	2	-	-	-	-	163
ศาลเยาวชนและครอบครัวจังหวัดระยอง	แพ่ง	3	97	190	56	4	-	-	-	-	350
	อาญา	26	13	9	8	-	-	-	-	-	56
	พ.ร.บ.คุ้มครองเด็ก พ.ศ. 2546	1	-	-	-	-	-	-	-	-	1
	พ.ร.บ.คุ้มครองผู้ถูกกระทำด้วยความรุนแรงในครอบครัว พ.ศ. 2550	1	1	1	1	-	-	-	-	-	4
	รวม	31	111	200	65	4	-	-	-	-	411
ศาลเยาวชนและครอบครัวจังหวัดสระแก้ว	แพ่ง	10	102	35	1	-	-	-	-	-	148
	อาญา	42	19	11	5	-	-	-	-	-	77
	พ.ร.บ.คุ้มครองเด็ก พ.ศ. 2546	-	-	-	-	-	-	-	-	-	-
	พ.ร.บ.คุ้มครองผู้ถูกกระทำด้วยความรุนแรงในครอบครัว พ.ศ. 2550	-	-	-	-	-	-	-	-	-	-
	รวม	52	121	46	6	-	-	-	-	-	225
รวมศาลเยาวชนและครอบครัวสังกัดภาค 2	แพ่ง	70	807	681	210	19	-	-	-	-	1,787
	อาญา	220	106	69	37	3	-	-	-	-	435
	พ.ร.บ.คุ้มครองเด็ก พ.ศ. 2546	1	-	-	-	-	-	-	-	-	1
	พ.ร.บ.คุ้มครองผู้ถูกกระทำด้วยความรุนแรงในครอบครัว พ.ศ. 2550	2	1	2	2	-	-	-	-	-	7
	รวม	293	914	752	249	22	-	-	-	-	2,230

8.6 สถิติคดีที่พิพากษาเสร็จไป จำแนกตามระยะเวลาในการพิจารณาตัดสินของศาลเยาวชนและครอบครัวทั่วราชอาณาจักร ประจำปี พ.

ศาล	ประเภทคดี	ระยะเวลาพิพากษาคดีเสร็จไป									
		ไม่เกิน 1 เดือน	เกิน 1 เดือนไม่ เกิน 3 เดือน	เกิน 3 เดือนไม่ เกิน 6 เดือน	เกิน 6 เดือนไม่ เกิน 1 ปี	เกิน 1 ปีไม่ เกิน 2 ปี	เกิน 2 ปีไม่ เกิน 3 ปี	เกิน 3 ปีไม่ เกิน 4 ปี	เกิน 4 ปีไม่ เกิน 5 ปี	เกิน 5 ปีขึ้นไป	รวม
ศาลเยาวชนและครอบครัวสังกัดภาค 3											
ศาลเยาวชนและครอบครัวจังหวัดชัยภูมิ	แพ่ง	12	97	79	12	-	-	-	-	-	200
	อาญา	151	47	12	-	-	-	-	-	210	
	พ.ร.บ.คุ้มครองเด็ก พ.ศ. 2546	1	-	-	-	-	-	-	-	1	
	พ.ร.บ.คุ้มครองผู้ถูกกระทำด้วยความรุนแรงในครอบครัว พ.ศ. 2550	3	1	-	-	-	-	-	-	4	
	รวม	167	145	91	12	-	-	-	-	415	
ศาลเยาวชนและครอบครัวจังหวัดนครราชสีมา	แพ่ง	10	136	258	85	16	-	-	-	505	
	อาญา	149	158	27	18	-	-	-	-	352	
	พ.ร.บ.คุ้มครองเด็ก พ.ศ. 2546	4	-	-	-	-	-	-	-	4	
	พ.ร.บ.คุ้มครองผู้ถูกกระทำด้วยความรุนแรงในครอบครัว พ.ศ. 2550	-	1	-	1	-	-	-	-	2	
	รวม	163	295	285	104	16	-	-	-	863	
ศาลเยาวชนและครอบครัวจังหวัดบุรีรัมย์	แพ่ง	14	191	87	18	1	-	-	-	311	
	อาญา	163	146	31	4	-	-	-	-	344	
	พ.ร.บ.คุ้มครองเด็ก พ.ศ. 2546	-	-	-	-	-	-	-	-	-	
	พ.ร.บ.คุ้มครองผู้ถูกกระทำด้วยความรุนแรงในครอบครัว พ.ศ. 2550	3	-	-	-	-	-	-	-	3	
	รวม	180	337	118	22	1	-	-	-	658	
ศาลเยาวชนและครอบครัวจังหวัดยโสธร	แพ่ง	3	63	34	8	1	-	-	-	109	
	อาญา	61	53	11	3	-	-	-	-	128	
	พ.ร.บ.คุ้มครองเด็ก พ.ศ. 2546	-	-	-	-	-	-	-	-	-	
	พ.ร.บ.คุ้มครองผู้ถูกกระทำด้วยความรุนแรงในครอบครัว พ.ศ. 2550	1	-	-	-	-	-	-	-	1	
	รวม	65	116	45	11	1	-	-	-	238	
ศาลเยาวชนและครอบครัวจังหวัดศรีสะเกษ	แพ่ง	27	208	23	-	-	-	-	-	258	
	อาญา	440	109	17	-	-	-	-	-	566	
	พ.ร.บ.คุ้มครองเด็ก พ.ศ. 2546	-	-	-	-	-	-	-	-	-	
	พ.ร.บ.คุ้มครองผู้ถูกกระทำด้วยความรุนแรงในครอบครัว พ.ศ. 2550	1	-	-	-	-	-	-	-	1	
	รวม	468	317	40	-	-	-	-	-	825	

8.6 สถิติคดีที่พิพากษาเสร็จไป จำแนกตามระยะเวลาในการพิจารณาคดีของศาลเยาวชนและครอบครัวทั่วประเทศ ประจำปี พ.

ศาล	ประเภทคดี	ระยะเวลาพิพากษาคดีเสร็จไป									
		ไม่เกิน 1 เดือน	เกิน 1 เดือน ไม่เกิน 3 เดือน	เกิน 3 เดือน ไม่เกิน 6 เดือน	เกิน 6 เดือน ไม่เกิน 1 ปี	เกิน 1 ปี ไม่เกิน 2 ปี	เกิน 2 ปี ไม่เกิน 3 ปี	เกิน 3 ปี ไม่เกิน 4 ปี	เกิน 4 ปี ไม่เกิน 5 ปี	เกิน 5 ปีขึ้นไป	รวม
ศาลเยาวชนและครอบครัวจังหวัดสุรินทร์	แพ่ง	2	82	137	20	2	-	-	-	-	243
	อาญา	98	153	37	18	1	-	-	-	-	307
	พ.ร.บ.คุ้มครองเด็ก พ.ศ. 2546	2	-	-	-	-	-	-	-	-	2
	พ.ร.บ.คุ้มครองผู้ถูกกระทำด้วยความรุนแรงในครอบครัว พ.ศ. 2550	3	1	2	-	-	-	-	-	-	6
	รวม	105	236	176	38	3	-	-	-	-	558
ศาลเยาวชนและครอบครัวจังหวัดอำนาจเจริญ	แพ่ง	7	55	13	9	-	-	-	-	-	84
	อาญา	64	53	6	5	-	-	-	-	-	128
	พ.ร.บ.คุ้มครองเด็ก พ.ศ. 2546	-	-	-	-	-	-	-	-	-	-
	พ.ร.บ.คุ้มครองผู้ถูกกระทำด้วยความรุนแรงในครอบครัว พ.ศ. 2550	-	-	-	-	-	-	-	-	-	-
	รวม	71	108	19	14	-	-	-	-	-	212
ศาลเยาวชนและครอบครัวจังหวัดอุบลราชธานี	แพ่ง	19	228	107	20	3	-	-	-	-	377
	อาญา	287	15	8	1	-	-	-	-	-	311
	พ.ร.บ.คุ้มครองเด็ก พ.ศ. 2546	-	-	-	-	-	-	-	-	-	-
	พ.ร.บ.คุ้มครองผู้ถูกกระทำด้วยความรุนแรงในครอบครัว พ.ศ. 2550	1	-	-	-	-	-	-	-	-	1
	รวม	307	243	115	21	3	-	-	-	-	689
รวมศาลเยาวชนและครอบครัวสังกัดภาค 3	แพ่ง	94	1,060	738	172	23	-	-	-	-	2,087
	อาญา	1,413	734	149	49	1	-	-	-	-	2,346
	พ.ร.บ.คุ้มครองเด็ก พ.ศ. 2546	7	-	-	-	-	-	-	-	-	7
	พ.ร.บ.คุ้มครองผู้ถูกกระทำด้วยความรุนแรงในครอบครัว พ.ศ. 2550	12	3	2	1	-	-	-	-	-	18
	รวม	1,526	1,797	889	222	24	-	-	-	-	4,458

8.6 สถิติคดีที่พิพากษาเสร็จไป จำแนกตามระยะเวลาในการพิจารณาตัดสินของศาลเยาวชนและครอบครัวทั่วราชอาณาจักร ประจำปี พ.

ศาล	ประเภทคดี	ระยะเวลาพิพากษาคดีเสร็จไป									
		ไม่เกิน 1 เดือน	เกิน 1 เดือนไม่ เกิน 3 เดือน	เกิน 3 เดือนไม่ เกิน 6 เดือน	เกิน 6 เดือนไม่ เกิน 1 ปี	เกิน 1 ปีไม่ เกิน 2 ปี	เกิน 2 ปีไม่ เกิน 3 ปี	เกิน 3 ปีไม่ เกิน 4 ปี	เกิน 4 ปีไม่ เกิน 5 ปี	เกิน 5 ปีขึ้นไป	รวม
ศาลเยาวชนและครอบครัวสังกัดภาค 4											
ศาลเยาวชนและครอบครัวจังหวัดกาฬสินธุ์	แพ่ง	10	128	52	8	1	-	-	-	-	199
	อาญา	134	82	11	1	-	-	-	-	-	228
	พ.ร.บ.คุ้มครองเด็ก พ.ศ. 2546	-	-	-	-	-	-	-	-	-	-
	พ.ร.บ.คุ้มครองผู้ถูกกระทำด้วยความรุนแรงในครอบครัว พ.ศ. 2550	-	-	-	-	-	-	-	-	-	-
	รวม	144	210	63	9	1	-	-	-	-	427
ศาลเยาวชนและครอบครัวจังหวัดขอนแก่น	แพ่ง	29	264	137	24	5	-	-	-	-	459
	อาญา	163	174	60	25	1	-	-	-	-	423
	พ.ร.บ.คุ้มครองเด็ก พ.ศ. 2546	-	-	-	-	-	-	-	-	-	-
	พ.ร.บ.คุ้มครองผู้ถูกกระทำด้วยความรุนแรงในครอบครัว พ.ศ. 2550	5	-	-	1	-	-	-	-	-	6
	รวม	197	438	197	50	6	-	-	-	-	888
ศาลเยาวชนและครอบครัวจังหวัดนครพนม	แพ่ง	7	94	24	1	-	-	-	-	-	126
	อาญา	83	7	1	-	-	-	-	-	-	91
	พ.ร.บ.คุ้มครองเด็ก พ.ศ. 2546	-	-	-	-	-	-	-	-	-	-
	พ.ร.บ.คุ้มครองผู้ถูกกระทำด้วยความรุนแรงในครอบครัว พ.ศ. 2550	-	1	-	-	-	-	-	-	-	1
	รวม	90	102	25	1	-	-	-	-	-	218
ศาลเยาวชนและครอบครัวจังหวัดบึงกาฬ	แพ่ง	4	74	6	2	-	-	-	-	-	86
	อาญา	103	10	2	-	-	-	-	-	-	115
	พ.ร.บ.คุ้มครองเด็ก พ.ศ. 2546	8	-	-	-	-	-	-	-	-	8
	พ.ร.บ.คุ้มครองผู้ถูกกระทำด้วยความรุนแรงในครอบครัว พ.ศ. 2550	2	-	-	-	-	-	-	-	-	2
	รวม	117	84	8	2	-	-	-	-	-	211
ศาลเยาวชนและครอบครัวจังหวัดมหาสารคาม	แพ่ง	10	143	45	9	-	-	-	-	-	207
	อาญา	175	20	4	3	-	-	-	-	-	202
	พ.ร.บ.คุ้มครองเด็ก พ.ศ. 2546	1	-	-	-	-	-	-	-	-	1
	พ.ร.บ.คุ้มครองผู้ถูกกระทำด้วยความรุนแรงในครอบครัว พ.ศ. 2550	2	-	-	-	-	-	-	-	-	2
	รวม	188	163	49	12	-	-	-	-	-	412

8.6 สถิติคดีที่พิพากษาเสร็จไป จำแนกตามระยะเวลาในการพิจารณาตัดสินของศาลเยาวชนและครอบครัวทั่วราชอาณาจักร ประจำปี พ.

ศาล	ประเภทคดี	ระยะเวลาพิพากษาคดีเสร็จไป									
		ไม่เกิน 1 เดือน	เกิน 1 เดือนไม่ เกิน 3 เดือน	เกิน 3 เดือนไม่ เกิน 6 เดือน	เกิน 6 เดือนไม่ เกิน 1 ปี	เกิน 1 ปีไม่ เกิน 2 ปี	เกิน 2 ปีไม่ เกิน 3 ปี	เกิน 3 ปีไม่ เกิน 4 ปี	เกิน 4 ปีไม่ เกิน 5 ปี	เกิน 5 ปีขึ้นไป	รวม
ศาลเยาวชนและครอบครัวจังหวัดมุกดาหาร	แพ่ง	4	50	17	1	-	-	-	-	-	72
	อาญา	75	30	17	2	-	-	-	-	-	124
	พ.ร.บ.คุ้มครองเด็ก พ.ศ. 2546	-	-	-	-	-	-	-	-	-	-
	พ.ร.บ.คุ้มครองผู้ถูกกระทำด้วยความรุนแรงในครอบครัว พ.ศ. 2550	2	-	-	-	-	-	-	-	-	2
	รวม	81	80	34	3	-	-	-	-	-	198
ศาลเยาวชนและครอบครัวจังหวัดร้อยเอ็ด	แพ่ง	12	139	115	33	5	-	-	-	-	304
	อาญา	48	69	16	4	-	-	-	-	-	137
	พ.ร.บ.คุ้มครองเด็ก พ.ศ. 2546	-	-	-	-	-	-	-	-	-	-
	พ.ร.บ.คุ้มครองผู้ถูกกระทำด้วยความรุนแรงในครอบครัว พ.ศ. 2550	5	-	-	-	-	-	-	-	-	5
	รวม	65	208	131	37	5	-	-	-	-	446
ศาลเยาวชนและครอบครัวจังหวัดเลย	แพ่ง	5	81	43	5	-	-	-	-	-	134
	อาญา	107	23	4	2	-	-	-	-	-	136
	พ.ร.บ.คุ้มครองเด็ก พ.ศ. 2546	-	1	-	-	-	-	-	-	-	1
	พ.ร.บ.คุ้มครองผู้ถูกกระทำด้วยความรุนแรงในครอบครัว พ.ศ. 2550	-	1	-	-	-	-	-	-	-	1
	รวม	112	106	47	7	-	-	-	-	-	272
ศาลเยาวชนและครอบครัวจังหวัดสกลนคร	แพ่ง	21	147	24	24	-	-	-	-	-	216
	อาญา	161	10	4	1	-	-	-	-	-	176
	พ.ร.บ.คุ้มครองเด็ก พ.ศ. 2546	-	-	-	-	-	-	-	-	-	-
	พ.ร.บ.คุ้มครองผู้ถูกกระทำด้วยความรุนแรงในครอบครัว พ.ศ. 2550	1	-	-	-	-	-	-	-	-	1
	รวม	183	157	28	25	-	-	-	-	-	393
ศาลเยาวชนและครอบครัวจังหวัดหนองคาย	แพ่ง	6	68	43	2	-	-	-	-	-	119
	อาญา	104	31	2	-	-	-	-	-	-	137
	พ.ร.บ.คุ้มครองเด็ก พ.ศ. 2546	1	-	-	-	-	-	-	-	-	1
	พ.ร.บ.คุ้มครองผู้ถูกกระทำด้วยความรุนแรงในครอบครัว พ.ศ. 2550	-	-	-	-	-	-	-	-	-	-
	รวม	111	99	45	2	-	-	-	-	-	257
ศาลเยาวชนและครอบครัวจังหวัดหนองบัวลำภู	แพ่ง	6	61	35	2	-	-	-	-	-	104
	อาญา	84	26	3	-	-	-	-	-	-	113
	พ.ร.บ.คุ้มครองเด็ก พ.ศ. 2546	-	-	-	-	-	-	-	-	-	-
	พ.ร.บ.คุ้มครองผู้ถูกกระทำด้วยความรุนแรงในครอบครัว พ.ศ. 2550	-	-	-	-	-	-	-	-	-	-
	รวม	90	87	38	2	-	-	-	-	-	217

8.6 สถิติคดีที่พิพากษาเสร็จไป จำแนกตามระยะเวลาในการพิจารณาคดีของศาลเยาวชนและครอบครัวทั่วราชอาณาจักร ประจำปี พ.

ศาล	ประเภทคดี	ระยะเวลาพิพากษาคดีเสร็จไป									
		ไม่เกิน 1 เดือน	เกิน 1 เดือนไม่ เกิน 3 เดือน	เกิน 3 เดือนไม่ เกิน 6 เดือน	เกิน 6 เดือนไม่ เกิน 1 ปี	เกิน 1 ปีไม่ เกิน 2 ปี	เกิน 2 ปีไม่ เกิน 3 ปี	เกิน 3 ปีไม่ เกิน 4 ปี	เกิน 4 ปีไม่ เกิน 5 ปี	เกิน 5 ปีขึ้นไป	รวม
ศาลเยาวชนและครอบครัวจังหวัดอุดรธานี	แพ่ง	20	307	84	35	-	-	-	-	-	446
	อาญา	227	57	12	3	-	-	-	-	-	299
	พ.ร.บ.คุ้มครองเด็ก พ.ศ. 2546	-	-	-	-	-	-	-	-	-	-
	พ.ร.บ.คุ้มครองผู้ถูกกระทำด้วยความรุนแรงในครอบครัว พ.ศ. 2550	1	-	-	-	-	-	-	-	-	1
	รวม	248	364	96	38	-	-	-	-	-	746
รวมศาลเยาวชนและครอบครัวจังหวัดภาค 4	แพ่ง	134	1,556	625	146	11	-	-	-	-	2,472
	อาญา	1,464	539	136	41	1	-	-	-	-	2,181
	พ.ร.บ.คุ้มครองเด็ก พ.ศ. 2546	10	1	-	-	-	-	-	-	-	11
	พ.ร.บ.คุ้มครองผู้ถูกกระทำด้วยความรุนแรงในครอบครัว พ.ศ. 2550	18	2	-	1	-	-	-	-	-	21
	รวม	1,626	2,098	761	188	12	-	-	-	-	4,685

8.6 สถิติคดีที่พิพากษาเสร็จไป จำแนกตามระยะเวลาในการพิจารณาตัดสินของศาลเยาวชนและครอบครัวทั่วราชอาณาจักร ประจำปี พ.

ศาล	ประเภทคดี	ระยะเวลาพิพากษาคดีเสร็จไป										
		ไม่เกิน 1 เดือน	เกิน 1 เดือนไม่ เกิน 3 เดือน	เกิน 3 เดือนไม่ เกิน 6 เดือน	เกิน 6 เดือนไม่ เกิน 1 ปี	เกิน 1 ปีไม่ เกิน 2 ปี	เกิน 2 ปีไม่ เกิน 3 ปี	เกิน 3 ปีไม่ เกิน 4 ปี	เกิน 4 ปีไม่ เกิน 5 ปี	เกิน 5 ปีขึ้นไป	รวม	
ศาลเยาวชนและครอบครัวสังกัดภาค 5												-
ศาลจังหวัดฝาง(พิจารณาคดีเยาวชนและครอบครัว)	แพ่ง	-	34	3	-	-	-	-	-	-	-	37
	อาญา	8	34	10	-	-	-	-	-	-	-	52
	พ.ร.บ.คุ้มครองเด็ก พ.ศ. 2546	-	-	-	-	-	-	-	-	-	-	-
	พ.ร.บ.คุ้มครองผู้ถูกกระทำด้วยความรุนแรงในครอบครัว พ.ศ. 2550	-	-	-	-	-	-	-	-	-	-	-
	รวม	8	68	13	-	-	-	-	-	-	-	89
ศาลเยาวชนและครอบครัวจังหวัดเชียงราย	แพ่ง	17	183	97	18	4	-	-	-	-	-	319
	อาญา	53	53	9	4	-	-	-	-	-	-	119
	พ.ร.บ.คุ้มครองเด็ก พ.ศ. 2546	3	-	-	-	-	-	-	-	-	-	3
	พ.ร.บ.คุ้มครองผู้ถูกกระทำด้วยความรุนแรงในครอบครัว พ.ศ. 2550	2	-	-	-	-	-	-	-	-	-	2
	รวม	75	236	106	22	4	-	-	-	-	-	443
ศาลเยาวชนและครอบครัวจังหวัดเชียงใหม่	แพ่ง	19	175	144	56	8	-	-	-	-	-	402
	อาญา	88	33	11	17	1	-	-	-	-	-	150
	พ.ร.บ.คุ้มครองเด็ก พ.ศ. 2546	-	-	-	-	-	-	-	-	-	-	-
	พ.ร.บ.คุ้มครองผู้ถูกกระทำด้วยความรุนแรงในครอบครัว พ.ศ. 2550	7	-	-	-	-	-	-	-	-	-	7
	รวม	114	208	155	73	9	-	-	-	-	-	559
ศาลเยาวชนและครอบครัวจังหวัดน่าน	แพ่ง	-	47	45	-	-	-	-	-	-	-	92
	อาญา	42	25	-	-	-	-	-	-	-	-	67
	พ.ร.บ.คุ้มครองเด็ก พ.ศ. 2546	-	-	-	-	-	-	-	-	-	-	-
	พ.ร.บ.คุ้มครองผู้ถูกกระทำด้วยความรุนแรงในครอบครัว พ.ศ. 2550	-	-	-	-	-	-	-	-	-	-	-
	รวม	42	72	45	-	-	-	-	-	-	-	159
ศาลเยาวชนและครอบครัวจังหวัดพะเยา	แพ่ง	3	70	27	5	-	-	-	-	-	-	105
	อาญา	33	11	2	2	-	-	-	-	-	-	48
	พ.ร.บ.คุ้มครองเด็ก พ.ศ. 2546	-	-	-	-	-	-	-	-	-	-	-
	พ.ร.บ.คุ้มครองผู้ถูกกระทำด้วยความรุนแรงในครอบครัว พ.ศ. 2550	-	-	-	-	-	-	-	-	-	-	-
	รวม	36	81	29	7	-	-	-	-	-	-	153

8.6 สถิติคดีที่พิพากษาเสร็จไป จำแนกตามระยะเวลาในการพิจารณาตัดสินของศาลเยาวชนและครอบครัวทั่วราชอาณาจักร ประจำปี พ.

ศาล	ประเภทคดี	ระยะเวลาพิพากษาคดีเสร็จไป									
		ไม่เกิน 1 เดือน	เกิน 1 เดือนไม่ เกิน 3 เดือน	เกิน 3 เดือนไม่ เกิน 6 เดือน	เกิน 6 เดือนไม่ เกิน 1 ปี	เกิน 1 ปีไม่ เกิน 2 ปี	เกิน 2 ปีไม่ เกิน 3 ปี	เกิน 3 ปีไม่ เกิน 4 ปี	เกิน 4 ปีไม่ เกิน 5 ปี	เกิน 5 ปีขึ้นไป	รวม
ศาลเยาวชนและครอบครัวจังหวัดแพร่	แพ่ง	2	24	40	16	-	-	-	-	-	82
	อาญา	30	7	15	8	-	-	-	-	-	60
	พ.ร.บ.คุ้มครองเด็ก พ.ศ. 2546	-	-	-	-	-	-	-	-	-	-
	พ.ร.บ.คุ้มครองผู้ถูกกระทำด้วยความรุนแรงในครอบครัว พ.ศ. 2550	-	-	-	-	-	-	-	-	-	-
	รวม	32	31	55	24	-	-	-	-	-	142
ศาลเยาวชนและครอบครัวจังหวัดแม่ฮ่องสอน	แพ่ง	-	32	16	-	-	-	-	-	-	48
	อาญา	27	5	-	1	-	-	-	-	-	33
	พ.ร.บ.คุ้มครองเด็ก พ.ศ. 2546	-	-	-	-	-	-	-	-	-	-
	พ.ร.บ.คุ้มครองผู้ถูกกระทำด้วยความรุนแรงในครอบครัว พ.ศ. 2550	-	-	-	-	-	-	-	-	-	-
	รวม	27	37	16	1	-	-	-	-	-	81
ศาลเยาวชนและครอบครัวจังหวัดลำปาง	แพ่ง	5	140	56	18	2	-	-	-	-	221
	อาญา	45	23	2	1	1	-	-	-	-	72
	พ.ร.บ.คุ้มครองเด็ก พ.ศ. 2546	-	-	-	-	-	-	-	-	-	-
	พ.ร.บ.คุ้มครองผู้ถูกกระทำด้วยความรุนแรงในครอบครัว พ.ศ. 2550	3	-	-	-	-	-	-	-	-	3
	รวม	53	163	58	19	3	-	-	-	-	296
ศาลเยาวชนและครอบครัวจังหวัดลำพูน	แพ่ง	1	42	36	5	1	-	-	-	-	85
	อาญา	26	8	7	4	-	-	-	-	-	45
	พ.ร.บ.คุ้มครองเด็ก พ.ศ. 2546	-	-	-	-	-	-	-	-	-	-
	พ.ร.บ.คุ้มครองผู้ถูกกระทำด้วยความรุนแรงในครอบครัว พ.ศ. 2550	-	-	-	-	-	-	-	-	-	-
	รวม	27	50	43	9	1	-	-	-	-	130
รวมศาลเยาวชนและครอบครัวสังกัดภาค 5	แพ่ง	47	747	464	118	15	-	-	-	-	1,391
	อาญา	352	199	56	37	2	-	-	-	-	646
	พ.ร.บ.คุ้มครองเด็ก พ.ศ. 2546	3	-	-	-	-	-	-	-	-	3
	พ.ร.บ.คุ้มครองผู้ถูกกระทำด้วยความรุนแรงในครอบครัว พ.ศ. 2550	12	-	-	-	-	-	-	-	-	12
	รวม	414	946	520	155	17	-	-	-	-	2,052

8.6 สถิติคดีที่พิพากษาเสร็จไป จำแนกตามระยะเวลาในการพิจารณาตัดสินของศาลเยาวชนและครอบครัวทั่วราชอาณาจักร ประจำปี พ.

ศาล	ประเภทคดี	ระยะเวลาพิพากษาคดีเสร็จไป									
		ไม่เกิน 1 เดือน	เกิน 1 เดือนไม่ เกิน 3 เดือน	เกิน 3 เดือนไม่ เกิน 6 เดือน	เกิน 6 เดือนไม่ เกิน 1 ปี	เกิน 1 ปีไม่ เกิน 2 ปี	เกิน 2 ปีไม่ เกิน 3 ปี	เกิน 3 ปีไม่ เกิน 4 ปี	เกิน 4 ปีไม่ เกิน 5 ปี	เกิน 5 ปีขึ้นไป	รวม
ศาลเยาวชนและครอบครัวสังกัดภาค 6											
ศาลจังหวัดแม่สอด(พิจารณาคดีเยาวชนและครอบครัว)	แพ่ง	2	14	35	10	-	-	-	-	-	61
	อาญา	54	12	2	-	-	-	-	-	68	
	พ.ร.บ.คุ้มครองเด็ก พ.ศ. 2546	-	-	-	-	-	-	-	-	-	
	พ.ร.บ.คุ้มครองผู้ถูกกระทำด้วยความรุนแรงในครอบครัว พ.ศ. 2550	-	-	-	-	-	-	-	-	-	
	รวม	56	26	37	10	-	-	-	-	129	
ศาลเยาวชนและครอบครัวจังหวัดกำแพงเพชร	แพ่ง	6	52	76	14	1	-	-	-	149	
	อาญา	36	20	18	4	-	-	-	-	78	
	พ.ร.บ.คุ้มครองเด็ก พ.ศ. 2546	-	-	-	-	-	-	-	-	-	
	พ.ร.บ.คุ้มครองผู้ถูกกระทำด้วยความรุนแรงในครอบครัว พ.ศ. 2550	-	-	-	-	-	-	-	-	-	
	รวม	42	72	94	18	1	-	-	-	227	
ศาลเยาวชนและครอบครัวจังหวัดตาก	แพ่ง	1	38	14	4	2	-	-	-	59	
	อาญา	25	4	-	1	-	-	-	-	30	
	พ.ร.บ.คุ้มครองเด็ก พ.ศ. 2546	-	-	-	-	-	-	-	-	-	
	พ.ร.บ.คุ้มครองผู้ถูกกระทำด้วยความรุนแรงในครอบครัว พ.ศ. 2550	-	-	-	-	-	-	-	-	-	
	รวม	26	42	14	5	2	-	-	-	89	
ศาลเยาวชนและครอบครัวจังหวัดนครสวรรค์	แพ่ง	16	108	59	19	2	-	-	-	204	
	อาญา	24	63	13	4	-	-	-	-	104	
	พ.ร.บ.คุ้มครองเด็ก พ.ศ. 2546	-	-	-	-	-	-	-	-	-	
	พ.ร.บ.คุ้มครองผู้ถูกกระทำด้วยความรุนแรงในครอบครัว พ.ศ. 2550	4	2	-	-	-	-	-	-	6	
	รวม	44	173	72	23	2	-	-	-	314	
ศาลเยาวชนและครอบครัวจังหวัดพิจิตร	แพ่ง	1	41	55	16	3	-	-	-	116	
	อาญา	16	16	4	-	-	-	-	-	36	
	พ.ร.บ.คุ้มครองเด็ก พ.ศ. 2546	-	-	-	-	-	-	-	-	-	
	พ.ร.บ.คุ้มครองผู้ถูกกระทำด้วยความรุนแรงในครอบครัว พ.ศ. 2550	1	-	-	-	-	-	-	-	1	
	รวม	18	57	59	16	3	-	-	-	153	

8.6 สถิติคดีที่พิพากษาเสร็จไป จำแนกตามระยะเวลาในการพิจารณาตัดสินของศาลเยาวชนและครอบครัวทั่วราชอาณาจักร ประจำปี พ.

ศาล	ประเภทคดี	ระยะเวลาพิพากษาคดีเสร็จไป									
		ไม่เกิน 1 เดือน	เกิน 1 เดือนไม่ เกิน 3 เดือน	เกิน 3 เดือนไม่ เกิน 6 เดือน	เกิน 6 เดือนไม่ เกิน 1 ปี	เกิน 1 ปีไม่ เกิน 2 ปี	เกิน 2 ปีไม่ เกิน 3 ปี	เกิน 3 ปีไม่ เกิน 4 ปี	เกิน 4 ปีไม่ เกิน 5 ปี	เกิน 5 ปีขึ้นไป	รวม
ศาลเยาวชนและครอบครัวจังหวัดพิษณุโลก	แพ่ง	5	58	114	36	6	-	-	-	-	219
	อาญา	51	52	26	20	-	-	-	-	-	149
	พ.ร.บ.คุ้มครองเด็ก พ.ศ. 2546	-	-	-	-	-	-	-	-	-	-
	พ.ร.บ.คุ้มครองผู้ถูกกระทำด้วยความรุนแรงในครอบครัว พ.ศ. 2550	5	6	2	-	-	-	-	-	-	13
	รวม	61	116	142	56	6	-	-	-	-	381
ศาลเยาวชนและครอบครัวจังหวัดเพชรบูรณ์	แพ่ง	5	84	46	39	2	-	-	-	-	176
	อาญา	32	68	32	7	-	-	-	-	-	139
	พ.ร.บ.คุ้มครองเด็ก พ.ศ. 2546	-	-	-	-	-	-	-	-	-	-
	พ.ร.บ.คุ้มครองผู้ถูกกระทำด้วยความรุนแรงในครอบครัว พ.ศ. 2550	-	-	-	-	-	-	-	-	-	-
	รวม	37	152	78	46	2	-	-	-	-	315
ศาลเยาวชนและครอบครัวจังหวัดสุโขทัย	แพ่ง	8	50	21	9	1	-	-	-	-	89
	อาญา	64	16	8	10	-	-	-	-	-	98
	พ.ร.บ.คุ้มครองเด็ก พ.ศ. 2546	-	-	-	-	-	-	-	-	-	-
	พ.ร.บ.คุ้มครองผู้ถูกกระทำด้วยความรุนแรงในครอบครัว พ.ศ. 2550	1	-	-	-	-	-	-	-	-	1
	รวม	73	66	29	19	1	-	-	-	-	188
ศาลเยาวชนและครอบครัวจังหวัดอุตรดิตถ์	แพ่ง	4	60	45	8	2	-	-	-	-	119
	อาญา	39	14	-	1	-	-	-	-	-	54
	พ.ร.บ.คุ้มครองเด็ก พ.ศ. 2546	-	-	-	-	-	-	-	-	-	-
	พ.ร.บ.คุ้มครองผู้ถูกกระทำด้วยความรุนแรงในครอบครัว พ.ศ. 2550	-	-	-	-	-	-	-	-	-	-
	รวม	43	74	45	9	2	-	-	-	-	173
ศาลเยาวชนและครอบครัวจังหวัดอุทัยธานี	แพ่ง	1	53	19	4	1	-	-	-	-	78
	อาญา	21	9	2	3	-	-	-	-	-	35
	พ.ร.บ.คุ้มครองเด็ก พ.ศ. 2546	-	-	-	-	-	-	-	-	-	-
	พ.ร.บ.คุ้มครองผู้ถูกกระทำด้วยความรุนแรงในครอบครัว พ.ศ. 2550	-	-	-	-	-	-	-	-	-	-
	รวม	22	62	21	7	1	-	-	-	-	113
รวมศาลเยาวชนและครอบครัวสังกัดภาค 6	แพ่ง	49	558	484	159	20	-	-	-	-	1,270
	อาญา	362	274	105	50	-	-	-	-	-	791
	พ.ร.บ.คุ้มครองเด็ก พ.ศ. 2546	-	-	-	-	-	-	-	-	-	-
	พ.ร.บ.คุ้มครองผู้ถูกกระทำด้วยความรุนแรงในครอบครัว พ.ศ. 2550	11	8	2	-	-	-	-	-	-	21
	รวม	422	840	591	209	20	-	-	-	-	2,082

8.6 สถิติคดีที่พิพากษาเสร็จไป จำแนกตามระยะเวลาในการพิจารณาตัดสินของศาลเยาวชนและครอบครัวทั่วราชอาณาจักร ประจำปี พ.

ศาล	ประเภทคดี	ระยะเวลาพิพากษาคดีเสร็จไป									
		ไม่เกิน 1 เดือน	เกิน 1 เดือนไม่ เกิน 3 เดือน	เกิน 3 เดือนไม่ เกิน 6 เดือน	เกิน 6 เดือนไม่ เกิน 1 ปี	เกิน 1 ปีไม่ เกิน 2 ปี	เกิน 2 ปีไม่ เกิน 3 ปี	เกิน 3 ปีไม่ เกิน 4 ปี	เกิน 4 ปีไม่ เกิน 5 ปี	เกิน 5 ปีขึ้นไป	รวม
ศาลเยาวชนและครอบครัวสังกัดภาค 7											
ศาลจังหวัดทองผาภูมิ(พิจารณาคดีเยาวชนและครอบครัว)	แพ่ง	-	4	3	1	-	-	-	-	-	8
	อาญา	5	13	2	-	-	-	-	-	20	
	พ.ร.บ.คุ้มครองเด็ก พ.ศ. 2546	-	-	-	-	-	-	-	-	-	
	พ.ร.บ.คุ้มครองผู้ถูกกระทำด้วยความรุนแรงในครอบครัว พ.ศ. 2550	-	-	-	-	-	-	-	-	-	
	รวม	5	17	5	1	-	-	-	-	28	
ศาลเยาวชนและครอบครัวจังหวัดกาญจนบุรี	แพ่ง	-	113	26	4	-	-	-	-	143	
	อาญา	5	57	8	4	-	-	-	-	74	
	พ.ร.บ.คุ้มครองเด็ก พ.ศ. 2546	-	-	-	-	-	-	-	-	-	
	พ.ร.บ.คุ้มครองผู้ถูกกระทำด้วยความรุนแรงในครอบครัว พ.ศ. 2550	1	-	-	-	-	-	-	-	1	
	รวม	6	170	34	8	-	-	-	-	218	
ศาลเยาวชนและครอบครัวจังหวัดนครปฐม	แพ่ง	2	195	35	9	2	-	-	-	243	
	อาญา	27	46	13	5	-	-	-	-	91	
	พ.ร.บ.คุ้มครองเด็ก พ.ศ. 2546	-	-	-	-	-	-	-	-	-	
	พ.ร.บ.คุ้มครองผู้ถูกกระทำด้วยความรุนแรงในครอบครัว พ.ศ. 2550	-	1	-	-	-	-	-	-	1	
	รวม	29	242	48	14	2	-	-	-	335	
ศาลเยาวชนและครอบครัวจังหวัดประจวบคีรีขันธ์	แพ่ง	9	82	62	22	1	-	-	-	176	
	อาญา	30	18	4	1	-	-	-	-	53	
	พ.ร.บ.คุ้มครองเด็ก พ.ศ. 2546	2	-	-	-	-	-	-	-	2	
	พ.ร.บ.คุ้มครองผู้ถูกกระทำด้วยความรุนแรงในครอบครัว พ.ศ. 2550	1	1	-	1	-	-	-	-	3	
	รวม	42	101	66	24	1	-	-	-	234	
ศาลเยาวชนและครอบครัวจังหวัดเพชรบุรี	แพ่ง	3	28	77	7	1	-	-	-	116	
	อาญา	13	30	13	7	-	-	-	-	63	
	พ.ร.บ.คุ้มครองเด็ก พ.ศ. 2546	1	-	1	-	-	-	-	-	2	
	พ.ร.บ.คุ้มครองผู้ถูกกระทำด้วยความรุนแรงในครอบครัว พ.ศ. 2550	1	1	-	1	-	-	-	-	3	
	รวม	18	59	91	15	1	-	-	-	184	

8.6 สถิติคดีที่พิพากษาเสร็จไป จำแนกตามระยะเวลาในการพิจารณาคดีของศาลเยาวชนและครอบครัวทั้วราชอาณาจักร ประจำปี พ.

ศาล	ประเภทคดี	ระยะเวลาพิพากษาคดีเสร็จไป									
		ไม่เกิน 1 เดือน	เกิน 1 เดือนไม่ เกิน 3 เดือน	เกิน 3 เดือนไม่ เกิน 6 เดือน	เกิน 6 เดือนไม่ เกิน 1 ปี	เกิน 1 ปีไม่ เกิน 2 ปี	เกิน 2 ปีไม่ เกิน 3 ปี	เกิน 3 ปีไม่ เกิน 4 ปี	เกิน 4 ปีไม่ เกิน 5 ปี	เกิน 5 ปีขึ้นไป	รวม
ศาลเยาวชนและครอบครัวจังหวัดราชบุรี	แพ่ง	8	173	55	28	10	-	-	-	-	274
	อาญา	22	32	17	10	1	-	-	-	-	82
	พ.ร.บ.คุ้มครองเด็ก พ.ศ. 2546	-	-	-	-	-	-	-	-	-	-
	พ.ร.บ.คุ้มครองผู้ถูกกระทำด้วยความรุนแรงในครอบครัว พ.ศ. 2550	2	3	-	-	-	-	-	-	-	5
	รวม	32	208	72	38	11	-	-	-	-	361
ศาลเยาวชนและครอบครัวจังหวัดสมุทรสงคราม	แพ่ง	2	48	3	2	-	-	-	-	-	55
	อาญา	9	2	7	1	-	-	-	-	-	19
	พ.ร.บ.คุ้มครองเด็ก พ.ศ. 2546	-	-	-	-	-	-	-	-	-	-
	พ.ร.บ.คุ้มครองผู้ถูกกระทำด้วยความรุนแรงในครอบครัว พ.ศ. 2550	-	-	1	1	-	-	-	-	-	2
	รวม	11	50	11	4	-	-	-	-	-	76
ศาลเยาวชนและครอบครัวจังหวัดสมุทรสาคร	แพ่ง	7	109	30	11	-	-	-	-	-	157
	อาญา	31	5	4	6	1	-	-	-	-	47
	พ.ร.บ.คุ้มครองเด็ก พ.ศ. 2546	-	-	-	-	-	-	-	-	-	-
	พ.ร.บ.คุ้มครองผู้ถูกกระทำด้วยความรุนแรงในครอบครัว พ.ศ. 2550	1	-	1	-	-	-	-	-	-	2
	รวม	39	114	35	17	1	-	-	-	-	206
ศาลเยาวชนและครอบครัวจังหวัดสุพรรณบุรี	แพ่ง	13	118	31	4	-	-	-	-	-	166
	อาญา	23	13	6	2	-	-	-	-	-	44
	พ.ร.บ.คุ้มครองเด็ก พ.ศ. 2546	-	-	-	-	-	-	-	-	-	-
	พ.ร.บ.คุ้มครองผู้ถูกกระทำด้วยความรุนแรงในครอบครัว พ.ศ. 2550	1	-	-	-	-	-	-	-	-	1
	รวม	37	131	37	6	-	-	-	-	-	211
รวมศาลเยาวชนและครอบครัวจังหวัดภาค 7	แพ่ง	44	870	322	88	14	-	-	-	-	1,338
	อาญา	165	216	74	36	2	-	-	-	-	493
	พ.ร.บ.คุ้มครองเด็ก พ.ศ. 2546	3	-	1	-	-	-	-	-	-	4
	พ.ร.บ.คุ้มครองผู้ถูกกระทำด้วยความรุนแรงในครอบครัว พ.ศ. 2550	7	6	2	3	-	-	-	-	-	18
	รวม	219	1,092	399	127	16	-	-	-	-	1,853

8.6 สถิติคดีที่พิพากษาเสร็จไป จำแนกตามระยะเวลาในการพิจารณาตัดสินของศาลเยาวชนและครอบครัวทั่วราชอาณาจักร ประจำปี พ.

ศาล	ประเภทคดี	ระยะเวลาพิพากษาคดีเสร็จไป										
		ไม่เกิน 1 เดือน	เกิน 1 เดือนไม่ เกิน 3 เดือน	เกิน 3 เดือนไม่ เกิน 6 เดือน	เกิน 6 เดือนไม่ เกิน 1 ปี	เกิน 1 ปีไม่ เกิน 2 ปี	เกิน 2 ปีไม่ เกิน 3 ปี	เกิน 3 ปีไม่ เกิน 4 ปี	เกิน 4 ปีไม่ เกิน 5 ปี	เกิน 5 ปีขึ้นไป	รวม	
ศาลเยาวชนและครอบครัวสังกัดภาค 8												-
ศาลจังหวัดเกาะสมุย(พิจารณาคดีเยาวชนและครอบครัว)	แพ่ง	2	12	15	2	1	-	-	-	-	32	
	อาญา	3	6	1	1	1	-	-	-	12		
	พ.ร.บ.คุ้มครองเด็ก พ.ศ. 2546	-	-	-	-	-	-	-	-	-		
	พ.ร.บ.คุ้มครองผู้ถูกกระทำด้วยความรุนแรงในครอบครัว พ.ศ. 2550	-	-	-	-	-	-	-	-	-		
	รวม	5	18	16	3	2	-	-	-	44		
ศาลจังหวัดตะกั่วป่า(พิจารณาคดีเยาวชนและครอบครัว)	แพ่ง	4	12	-	-	-	-	-	-	16		
	อาญา	16	2	-	-	-	-	-	-	18		
	พ.ร.บ.คุ้มครองเด็ก พ.ศ. 2546	-	-	-	-	-	-	-	-	-		
	พ.ร.บ.คุ้มครองผู้ถูกกระทำด้วยความรุนแรงในครอบครัว พ.ศ. 2550	-	1	-	-	-	-	-	-	1		
	รวม	20	15	-	-	-	-	-	-	35		
ศาลเยาวชนและครอบครัวจังหวัดกระบี่	แพ่ง	6	21	31	26	1	-	-	-	85		
	อาญา	21	24	15	5	1	-	-	-	66		
	พ.ร.บ.คุ้มครองเด็ก พ.ศ. 2546	-	-	-	-	-	-	-	-	-		
	พ.ร.บ.คุ้มครองผู้ถูกกระทำด้วยความรุนแรงในครอบครัว พ.ศ. 2550	-	-	-	-	-	-	-	-	-		
	รวม	27	45	46	31	2	-	-	-	151		
ศาลเยาวชนและครอบครัวจังหวัดชุมพร	แพ่ง	5	84	27	3	1	-	-	-	120		
	อาญา	62	23	3	2	-	-	-	-	90		
	พ.ร.บ.คุ้มครองเด็ก พ.ศ. 2546	-	-	-	-	-	-	-	-	-		
	พ.ร.บ.คุ้มครองผู้ถูกกระทำด้วยความรุนแรงในครอบครัว พ.ศ. 2550	-	4	-	-	-	-	-	-	4		
	รวม	67	111	30	5	1	-	-	-	214		
ศาลเยาวชนและครอบครัวจังหวัดนครศรีธรรมราช	แพ่ง	16	154	119	46	-	-	-	-	335		
	อาญา	155	62	17	7	1	-	-	-	242		
	พ.ร.บ.คุ้มครองเด็ก พ.ศ. 2546	-	-	-	-	-	-	-	-	-		
	พ.ร.บ.คุ้มครองผู้ถูกกระทำด้วยความรุนแรงในครอบครัว พ.ศ. 2550	-	1	3	-	-	-	-	-	4		
	รวม	171	217	139	53	1	-	-	-	581		

8.6 สถิติคดีที่พิพากษาเสร็จไป จำแนกตามระยะเวลาในการพิจารณาตัดสินของศาลเยาวชนและครอบครัวทั่วราชอาณาจักร ประจำปี พ.

ศาล	ประเภทคดี	ระยะเวลาพิพากษาคดีเสร็จไป									
		ไม่เกิน 1 เดือน	เกิน 1 เดือนไม่ เกิน 3 เดือน	เกิน 3 เดือนไม่ เกิน 6 เดือน	เกิน 6 เดือนไม่ เกิน 1 ปี	เกิน 1 ปีไม่ เกิน 2 ปี	เกิน 2 ปีไม่ เกิน 3 ปี	เกิน 3 ปีไม่ เกิน 4 ปี	เกิน 4 ปีไม่ เกิน 5 ปี	เกิน 5 ปีขึ้นไป	รวม
ศาลเยาวชนและครอบครัวจังหวัดพังงา	แพ่ง	-	30	1	-	-	-	-	-	-	31
	อาญา	24	3	-	1	-	-	-	-	-	28
	พ.ร.บ.คุ้มครองเด็ก พ.ศ. 2546	-	-	-	-	-	-	-	-	-	-
	พ.ร.บ.คุ้มครองผู้ถูกกระทำด้วยความรุนแรงในครอบครัว พ.ศ. 2550	2	1	-	-	-	-	-	-	-	3
	รวม	26	34	1	1	-	-	-	-	-	62
ศาลเยาวชนและครอบครัวจังหวัดภูเก็ต	แพ่ง	8	189	49	23	3	-	-	-	-	272
	อาญา	41	21	12	5	-	-	-	-	-	79
	พ.ร.บ.คุ้มครองเด็ก พ.ศ. 2546	-	-	-	-	-	-	-	-	-	-
	พ.ร.บ.คุ้มครองผู้ถูกกระทำด้วยความรุนแรงในครอบครัว พ.ศ. 2550	-	-	-	-	-	-	-	-	-	-
	รวม	49	210	61	28	3	-	-	-	-	351
ศาลเยาวชนและครอบครัวจังหวัดระนอง	แพ่ง	2	24	12	4	1	-	-	-	-	43
	อาญา	13	26	2	-	-	-	-	-	-	41
	พ.ร.บ.คุ้มครองเด็ก พ.ศ. 2546	-	-	-	-	-	-	-	-	-	-
	พ.ร.บ.คุ้มครองผู้ถูกกระทำด้วยความรุนแรงในครอบครัว พ.ศ. 2550	-	-	-	-	-	-	-	-	-	-
	รวม	15	50	14	4	1	-	-	-	-	84
ศาลเยาวชนและครอบครัวจังหวัดสุราษฎร์ธานี	แพ่ง	13	159	31	14	-	-	-	-	-	217
	อาญา	69	60	13	4	-	-	-	-	-	146
	พ.ร.บ.คุ้มครองเด็ก พ.ศ. 2546	-	-	-	-	-	-	-	-	-	-
	พ.ร.บ.คุ้มครองผู้ถูกกระทำด้วยความรุนแรงในครอบครัว พ.ศ. 2550	4	3	2	-	-	-	-	-	-	9
	รวม	86	222	46	18	-	-	-	-	-	372
รวมศาลเยาวชนและครอบครัวสังกัดภาค 8	แพ่ง	56	685	285	118	7	-	-	-	-	1,151
	อาญา	404	227	63	25	3	-	-	-	-	722
	พ.ร.บ.คุ้มครองเด็ก พ.ศ. 2546	-	-	-	-	-	-	-	-	-	-
	พ.ร.บ.คุ้มครองผู้ถูกกระทำด้วยความรุนแรงในครอบครัว พ.ศ. 2550	6	10	5	-	-	-	-	-	-	21
	รวม	466	922	353	143	10	-	-	-	-	1,894

8.6 สถิติคดีที่พิพากษาเสร็จไป จำแนกตามระยะเวลาในการพิจารณาตัดสินของศาลเยาวชนและครอบครัวทั่วราชอาณาจักร ประจำปี พ.

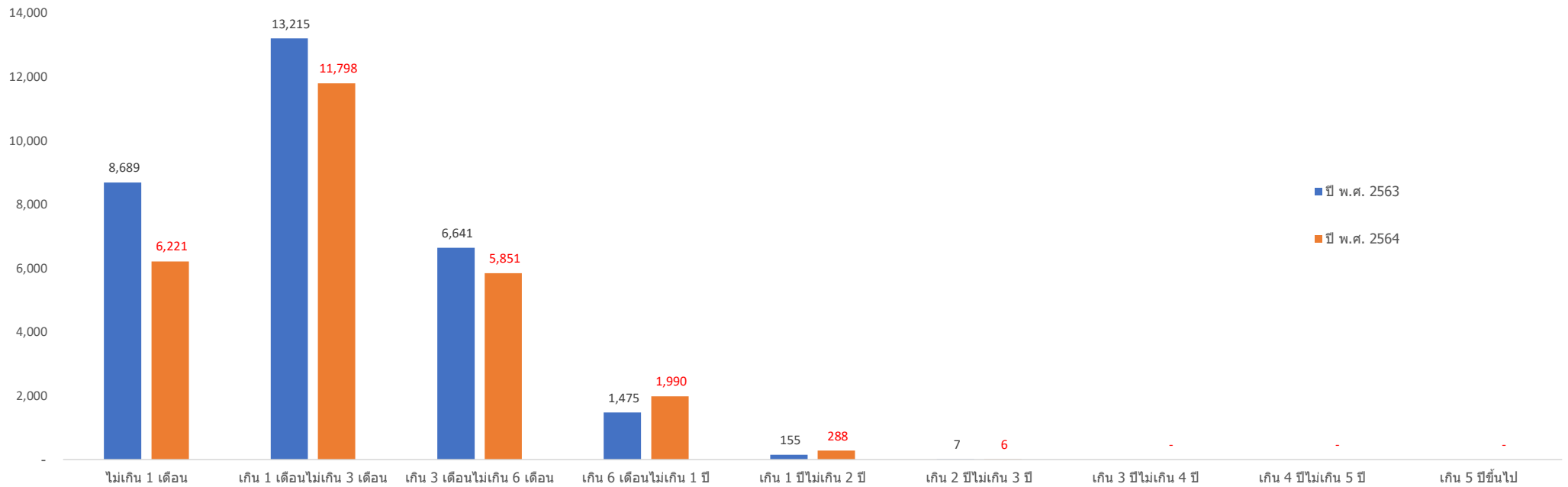
ศาล	ประเภทคดี	ระยะเวลาพิพากษาคดีเสร็จไป										
		ไม่เกิน 1 เดือน	เกิน 1 เดือนไม่ เกิน 3 เดือน	เกิน 3 เดือนไม่ เกิน 6 เดือน	เกิน 6 เดือนไม่ เกิน 1 ปี	เกิน 1 ปีไม่ เกิน 2 ปี	เกิน 2 ปีไม่ เกิน 3 ปี	เกิน 3 ปีไม่ เกิน 4 ปี	เกิน 4 ปีไม่ เกิน 5 ปี	เกิน 5 ปีขึ้นไป	รวม	
ศาลเยาวชนและครอบครัวสังกัดภาค 9												-
ศาลจังหวัดเบตง(พิจารณาคดีเยาวชนและครอบครัว)	แพ่ง	2	8	-	-	1	-	-	-	-	-	11
	อาญา	11	6	2	5	-	-	-	-	-	24	
	พ.ร.บ.คุ้มครองเด็ก พ.ศ. 2546	-	-	-	-	-	-	-	-	-	-	
	พ.ร.บ.คุ้มครองผู้ถูกกระทำด้วยความรุนแรงในครอบครัว พ.ศ. 2550	-	-	-	-	-	-	-	-	-	-	
	รวม	13	14	2	5	1	-	-	-	-	35	
ศาลเยาวชนและครอบครัวจังหวัดตรัง	แพ่ง	15	61	12	3	-	-	-	-	-	91	
	อาญา	95	5	3	-	-	-	-	-	-	103	
	พ.ร.บ.คุ้มครองเด็ก พ.ศ. 2546	-	-	-	-	-	-	-	-	-	-	
	พ.ร.บ.คุ้มครองผู้ถูกกระทำด้วยความรุนแรงในครอบครัว พ.ศ. 2550	4	-	-	-	-	-	-	-	-	4	
	รวม	114	66	15	3	-	-	-	-	-	198	
ศาลเยาวชนและครอบครัวจังหวัดนราธิวาส	แพ่ง	22	40	3	1	-	-	-	-	-	66	
	อาญา	65	58	6	2	-	-	-	-	-	131	
	พ.ร.บ.คุ้มครองเด็ก พ.ศ. 2546	-	-	-	-	-	-	-	-	-	-	
	พ.ร.บ.คุ้มครองผู้ถูกกระทำด้วยความรุนแรงในครอบครัว พ.ศ. 2550	1	-	-	-	-	-	-	-	-	1	
	รวม	88	98	9	3	-	-	-	-	-	198	
ศาลเยาวชนและครอบครัวจังหวัดปัตตานี	แพ่ง	19	34	2	-	-	-	-	-	-	55	
	อาญา	64	2	11	-	-	-	-	-	-	77	
	พ.ร.บ.คุ้มครองเด็ก พ.ศ. 2546	-	-	-	-	-	-	-	-	-	-	
	พ.ร.บ.คุ้มครองผู้ถูกกระทำด้วยความรุนแรงในครอบครัว พ.ศ. 2550	-	-	-	-	-	-	-	-	-	-	
	รวม	83	36	13	-	-	-	-	-	-	132	
ศาลเยาวชนและครอบครัวจังหวัดพัทลุง	แพ่ง	7	60	35	14	1	-	-	-	-	117	
	อาญา	39	38	7	3	-	-	-	-	-	87	
	พ.ร.บ.คุ้มครองเด็ก พ.ศ. 2546	-	-	-	-	-	-	-	-	-	-	
	พ.ร.บ.คุ้มครองผู้ถูกกระทำด้วยความรุนแรงในครอบครัว พ.ศ. 2550	-	2	-	-	-	-	-	-	-	2	
	รวม	46	100	42	17	1	-	-	-	-	206	

8.6 สถิติคดีที่พิพากษาเสร็จไป จำแนกตามระยะเวลาในการพิจารณาตัดสินของศาลเยาวชนและครอบครัวทั่วราชอาณาจักร ประจำปี พ.

ศาล	ประเภทคดี	ระยะเวลาพิพากษาคดีเสร็จไป									
		ไม่เกิน 1 เดือน	เกิน 1 เดือนไม่ เกิน 3 เดือน	เกิน 3 เดือนไม่ เกิน 6 เดือน	เกิน 6 เดือนไม่ เกิน 1 ปี	เกิน 1 ปีไม่ เกิน 2 ปี	เกิน 2 ปีไม่ เกิน 3 ปี	เกิน 3 ปีไม่ เกิน 4 ปี	เกิน 4 ปีไม่ เกิน 5 ปี	เกิน 5 ปีขึ้นไป	รวม
ศาลเยาวชนและครอบครัวจังหวัดยะลา	แพ่ง	16	31	5	3	-	-	-	-	-	55
	อาญา	59	32	4	-	-	-	-	-	-	95
	พ.ร.บ.คุ้มครองเด็ก พ.ศ. 2546	-	-	-	-	-	-	-	-	-	-
	พ.ร.บ.คุ้มครองผู้ถูกกระทำด้วยความรุนแรงในครอบครัว พ.ศ. 2550	1	-	-	-	-	-	-	-	-	1
	รวม	76	63	9	3	-	-	-	-	-	151
ศาลเยาวชนและครอบครัวจังหวัดสงขลา	แพ่ง	29	221	83	18	5	-	-	-	-	356
	อาญา	147	85	23	9	1	-	-	-	-	265
	พ.ร.บ.คุ้มครองเด็ก พ.ศ. 2546	1	-	-	-	-	-	-	-	-	1
	พ.ร.บ.คุ้มครองผู้ถูกกระทำด้วยความรุนแรงในครอบครัว พ.ศ. 2550	4	1	-	1	-	-	-	-	-	6
	รวม	181	307	106	28	6	-	-	-	-	628
ศาลเยาวชนและครอบครัวจังหวัดสตูล	แพ่ง	3	29	5	5	-	-	-	-	-	42
	อาญา	28	56	12	-	-	-	-	-	-	96
	พ.ร.บ.คุ้มครองเด็ก พ.ศ. 2546	-	-	-	-	-	-	-	-	-	-
	พ.ร.บ.คุ้มครองผู้ถูกกระทำด้วยความรุนแรงในครอบครัว พ.ศ. 2550	-	-	-	-	-	-	-	-	-	-
	รวม	31	85	17	5	-	-	-	-	-	138
รวมศาลเยาวชนและครอบครัวสังกัดภาค 9	แพ่ง	113	484	145	44	7	-	-	-	-	793
	อาญา	508	282	68	19	1	-	-	-	-	878
	พ.ร.บ.คุ้มครองเด็ก พ.ศ. 2546	1	-	-	-	-	-	-	-	-	1
	พ.ร.บ.คุ้มครองผู้ถูกกระทำด้วยความรุนแรงในครอบครัว พ.ศ. 2550	10	3	-	1	-	-	-	-	-	14
	รวม	632	769	213	64	8	-	-	-	-	1,686

8.7 เปรียบเทียบจำนวนคดีที่พิพากษาเสร็จไป จำแนกตามระยะเวลาในการพิจารณาคดีของศาลเยาวชนและครอบครัวทั่วราชอาณาจักร ระหว่างปี พ.ศ. 2563 กับ ปี พ.ศ. 2564

แผนภูมิแสดงจำนวนคดีที่พิพากษาเสร็จไป จำแนกตามระยะเวลาในการพิจารณาคดีของศาลเยาวชนและครอบครัวทั่วราชอาณาจักร



ปี พ.ศ. 25xx	ไม่เกิน 1 เดือน	เกิน 1 เดือนไม่เกิน 3 เดือน	เกิน 3 เดือนไม่เกิน 6 เดือน	เกิน 6 เดือนไม่เกิน 1 ปี	เกิน 1 ปีไม่เกิน 2 ปี	เกิน 2 ปีไม่เกิน 3 ปี	เกิน 3 ปีไม่เกิน 4 ปี	เกิน 4 ปีไม่เกิน 5 ปี	เกิน 5 ปีขึ้นไป	รวม
ปี พ.ศ. 2563	8,689	13,215	6,641	1,475	155	7				30,182
ปี พ.ศ. 2564	6,221	11,798	5,851	1,990	288	6	-	-	-	26,154

8.8 สถิติคดีค้างพิจารณา จำแนกตามระยะเวลาในการพิจารณาคดีของศาลเยาวชนและครอบครัวทั่วราชอาณาจักร ประจำปี พ.ศ. 2564

ศาล	ประเภทคดี	ระยะเวลาในการพิจารณาคดี								รวม
		ไม่เกิน 6 เดือน	เกิน 6 เดือนไม่ เกิน 1 ปี	เกิน 1 ปีไม่ เกิน 2 ปี	เกิน 2 ปีไม่ เกิน 3 ปี	เกิน 3 ปีไม่ เกิน 4 ปี	เกิน 4 ปีไม่ เกิน 5 ปี	เกิน 5 ปีขึ้นไป		
ศาลเยาวชนและครอบครัวกลาง	แพ่ง	567	256	211	27	1	-	-	1,062	
	อาญา	88	74	37	3	-	-	-	202	
	พ.ร.บ.คุ้มครองเด็ก พ.ศ. 2546	1	-	-	-	-	-	-	1	
	พ.ร.บ.คุ้มครองผู้ถูกกระทำด้วยความรุนแรงในครอบครัว พ.ศ. 2550	2	3	-	-	-	-	-	5	
	รวม	658	333	248	30	1	-	-	1,270	
ศาลเยาวชนและครอบครัวกลาง(สาขามีนบุรี)	แพ่ง	134	59	41	6	-	-	-	240	
	อาญา	48	50	38	2	-	-	-	138	
	พ.ร.บ.คุ้มครองเด็ก พ.ศ. 2546	-	-	-	-	-	-	-	-	
	พ.ร.บ.คุ้มครองผู้ถูกกระทำด้วยความรุนแรงในครอบครัว พ.ศ. 2550	1	1	-	-	-	-	-	2	
	รวม	183	110	79	8	-	-	-	380	
รวมศาลเยาวชนและครอบครัวไม่สังกัดภาค	แพ่ง	701	315	252	33	1	-	-	1,302	
	อาญา	136	124	75	5	-	-	-	340	
	พ.ร.บ.คุ้มครองเด็ก พ.ศ. 2546	1	-	-	-	-	-	-	1	
	พ.ร.บ.คุ้มครองผู้ถูกกระทำด้วยความรุนแรงในครอบครัว พ.ศ. 2550	3	4	-	-	-	-	-	7	
	รวม	841	443	327	38	1	-	-	1,650	
รวมศาลเยาวชนและครอบครัวสังกัดภาค 1 - 9	แพ่ง	3,134	541	138	3	-	-	-	3,816	
	อาญา	685	113	24	-	-	-	-	822	
	พ.ร.บ.คุ้มครองเด็ก พ.ศ. 2546	-	-	-	-	-	-	-	-	
	พ.ร.บ.คุ้มครองผู้ถูกกระทำด้วยความรุนแรงในครอบครัว พ.ศ. 2550	18	2	-	-	-	-	-	20	
	รวม	3,837	656	162	3	-	-	-	4,658	
รวมศาลเยาวชนและครอบครัวทั่วราชอาณาจักร	แพ่ง	3,835	856	390	36	1	-	-	5,118	
	อาญา	821	237	99	5	-	-	-	1,162	
	พ.ร.บ.คุ้มครองเด็ก พ.ศ. 2546	1	-	-	-	-	-	-	1	
	พ.ร.บ.คุ้มครองผู้ถูกกระทำด้วยความรุนแรงในครอบครัว พ.ศ. 2550	21	6	-	-	-	-	-	27	
	รวม	4,678	1,099	489	41	1	-	-	6,308	

8.8 สถิติคดีค้างพิจารณา จำแนกตามระยะเวลาในการพิจารณาคดีของศาลเยาวชนและครอบครัวที่วราษอาณาจักร ประจำปี พ.ศ. 2564

ศาล	ประเภทคดี	ระยะเวลาในการพิจารณาคดี								รวม
		ไม่เกิน 6 เดือน	เกิน 6 เดือนไม่ เกิน 1 ปี	เกิน 1 ปีไม่ เกิน 2 ปี	เกิน 2 ปีไม่ เกิน 3 ปี	เกิน 3 ปีไม่ เกิน 4 ปี	เกิน 4 ปีไม่ เกิน 5 ปี	เกิน 5 ปีขึ้นไป		
ศาลเยาวชนและครอบครัวสังกัดภาค 1										
ศาลเยาวชนและครอบครัวจังหวัดชัยนาท	แพ่ง	13	5	-	-	-	-	-	-	18
	อาญา	-	-	-	-	-	-	-	-	-
	พ.ร.บ.คุ้มครองเด็ก พ.ศ. 2546	-	-	-	-	-	-	-	-	-
	พ.ร.บ.คุ้มครองผู้ถูกกระทำด้วยความรุนแรงในครอบครัว พ.ศ. 2550	-	-	-	-	-	-	-	-	-
	รวม	13	5	-	-	-	-	-	-	18
ศาลเยาวชนและครอบครัวจังหวัดนนทบุรี	แพ่ง	136	32	15	-	-	-	-	-	183
	อาญา	19	5	3	-	-	-	-	-	27
	พ.ร.บ.คุ้มครองเด็ก พ.ศ. 2546	-	-	-	-	-	-	-	-	-
	พ.ร.บ.คุ้มครองผู้ถูกกระทำด้วยความรุนแรงในครอบครัว พ.ศ. 2550	-	-	-	-	-	-	-	-	-
	รวม	155	37	18	-	-	-	-	-	210
ศาลเยาวชนและครอบครัวจังหวัดปทุมธานี	แพ่ง	95	31	9	-	-	-	-	-	135
	อาญา	20	3	1	-	-	-	-	-	24
	พ.ร.บ.คุ้มครองเด็ก พ.ศ. 2546	-	-	-	-	-	-	-	-	-
	พ.ร.บ.คุ้มครองผู้ถูกกระทำด้วยความรุนแรงในครอบครัว พ.ศ. 2550	-	-	-	-	-	-	-	-	-
	รวม	115	34	10	-	-	-	-	-	159
ศาลเยาวชนและครอบครัวจังหวัดพระนครศรีอยุธยา	แพ่ง	67	24	7	-	-	-	-	-	98
	อาญา	7	4	1	-	-	-	-	-	12
	พ.ร.บ.คุ้มครองเด็ก พ.ศ. 2546	-	-	-	-	-	-	-	-	-
	พ.ร.บ.คุ้มครองผู้ถูกกระทำด้วยความรุนแรงในครอบครัว พ.ศ. 2550	-	-	-	-	-	-	-	-	-
	รวม	74	28	8	-	-	-	-	-	110

8.8 สถิติคดีค้างพิจารณา จำแนกตามระยะเวลาในการพิจารณาคดีของศาลเยาวชนและครอบครัวที่วราขานาจกร ประจำปี พ.ศ. 2564

ศาล	ประเภทคดี	ระยะเวลาในการพิจารณาคดี								รวม
		ไม่เกิน 6 เดือน	เกิน 6 เดือนไม่ เกิน 1 ปี	เกิน 1 ปีไม่ เกิน 2 ปี	เกิน 2 ปีไม่ เกิน 3 ปี	เกิน 3 ปีไม่ เกิน 4 ปี	เกิน 4 ปีไม่ เกิน 5 ปี	เกิน 5 ปีขึ้นไป		
ศาลเยาวชนและครอบครัวจังหวัดลพบุรี	แพ่ง	41	2	1	-	-	-	-	44	
	อาญา	6	-	-	-	-	-	-	6	
	พ.ร.บ.คุ้มครองเด็ก พ.ศ. 2546	-	-	-	-	-	-	-	-	
	พ.ร.บ.คุ้มครองผู้ถูกกระทำด้วยความรุนแรงในครอบครัว พ.ศ. 2550	-	-	-	-	-	-	-	-	
	รวม	47	2	1	-	-	-	-	50	
ศาลเยาวชนและครอบครัวจังหวัดสมุทรปราการ	แพ่ง	175	61	24	-	-	-	-	260	
	อาญา	27	24	4	-	-	-	-	55	
	พ.ร.บ.คุ้มครองเด็ก พ.ศ. 2546	-	-	-	-	-	-	-	-	
	พ.ร.บ.คุ้มครองผู้ถูกกระทำด้วยความรุนแรงในครอบครัว พ.ศ. 2550	2	-	-	-	-	-	-	2	
	รวม	204	85	28	-	-	-	-	317	
ศาลเยาวชนและครอบครัวจังหวัดสระบุรี	แพ่ง	17	-	-	-	-	-	-	17	
	อาญา	2	-	-	-	-	-	-	2	
	พ.ร.บ.คุ้มครองเด็ก พ.ศ. 2546	-	-	-	-	-	-	-	-	
	พ.ร.บ.คุ้มครองผู้ถูกกระทำด้วยความรุนแรงในครอบครัว พ.ศ. 2550	-	-	-	-	-	-	-	-	
	รวม	19	-	-	-	-	-	-	19	
ศาลเยาวชนและครอบครัวจังหวัดสิงห์บุรี	แพ่ง	10	-	-	-	-	-	-	10	
	อาญา	2	-	-	-	-	-	-	2	
	พ.ร.บ.คุ้มครองเด็ก พ.ศ. 2546	-	-	-	-	-	-	-	-	
	พ.ร.บ.คุ้มครองผู้ถูกกระทำด้วยความรุนแรงในครอบครัว พ.ศ. 2550	-	-	-	-	-	-	-	-	
	รวม	12	-	-	-	-	-	-	12	

8.8 สถิติคดีค้างพิจารณา จำแนกตามระยะเวลาในการพิจารณาคดีของศาลเยาวชนและครอบครัวทั่วราชอาณาจักร ประจำปี พ.ศ. 2564

ศาล	ประเภทคดี	ระยะเวลาในการพิจารณาคดี								รวม
		ไม่เกิน 6 เดือน	เกิน 6 เดือนไม่ เกิน 1 ปี	เกิน 1 ปีไม่ เกิน 2 ปี	เกิน 2 ปีไม่ เกิน 3 ปี	เกิน 3 ปีไม่ เกิน 4 ปี	เกิน 4 ปีไม่ เกิน 5 ปี	เกิน 5 ปีขึ้นไป		
ศาลเยาวชนและครอบครัวจังหวัดอ่างทอง	แพ่ง	5	1	-	-	-	-	-	6	
	อาญา	-	-	-	-	-	-	-	-	
	พ.ร.บ.คุ้มครองเด็ก พ.ศ. 2546	-	-	-	-	-	-	-	-	
	พ.ร.บ.คุ้มครองผู้ถูกกระทำด้วยความรุนแรงในครอบครัว พ.ศ. 2550	-	-	-	-	-	-	-	-	
	รวม	5	1	-	-	-	-	-	6	
รวมศาลเยาวชนและครอบครัวสังกัดภาค 1	แพ่ง	559	156	56	-	-	-	-	771	
	อาญา	83	36	9	-	-	-	-	128	
	พ.ร.บ.คุ้มครองเด็ก พ.ศ. 2546	-	-	-	-	-	-	-	-	
	พ.ร.บ.คุ้มครองผู้ถูกกระทำด้วยความรุนแรงในครอบครัว พ.ศ. 2550	2	-	-	-	-	-	-	2	
	รวม	644	192	65	-	-	-	-	901	

8.8 สถิติคดีค้างพิจารณา จำแนกตามระยะเวลาในการพิจารณาคดีของศาลเยาวชนและครอบครัวที่วราษอาณาจักร ประจำปี พ.ศ. 2564

ศาล	ประเภทคดี									รวม
		ไม่เกิน 6 เดือน	เกิน 6 เดือนไม่ เกิน 1 ปี	เกิน 1 ปีไม่ เกิน 2 ปี	เกิน 2 ปีไม่ เกิน 3 ปี	เกิน 3 ปีไม่ เกิน 4 ปี	เกิน 4 ปีไม่ เกิน 5 ปี	เกิน 5 ปีขึ้นไป		
ศาลเยาวชนและครอบครัวสังกัดภาค 2										-
ศาลเยาวชนและครอบครัวจังหวัดจันทบุรี	แพ่ง	32	-	-	-	-	-	-	-	32
	อาญา	3	-	-	-	-	-	-	-	3
	พ.ร.บ.คุ้มครองเด็ก พ.ศ. 2546	-	-	-	-	-	-	-	-	-
	พ.ร.บ.คุ้มครองผู้ถูกกระทำด้วยความรุนแรงในครอบครัว พ.ศ. 2550	-	-	-	-	-	-	-	-	-
	รวม	35	-	-	-	-	-	-	-	35
ศาลเยาวชนและครอบครัวจังหวัดฉะเชิงเทรา	แพ่ง	47	3	-	-	-	-	-	-	50
	อาญา	10	1	-	-	-	-	-	-	11
	พ.ร.บ.คุ้มครองเด็ก พ.ศ. 2546	-	-	-	-	-	-	-	-	-
	พ.ร.บ.คุ้มครองผู้ถูกกระทำด้วยความรุนแรงในครอบครัว พ.ศ. 2550	-	-	-	-	-	-	-	-	-
	รวม	57	4	-	-	-	-	-	-	61
ศาลเยาวชนและครอบครัวจังหวัดชลบุรี	แพ่ง	177	32	10	1	-	-	-	-	220
	อาญา	8	2	1	-	-	-	-	-	11
	พ.ร.บ.คุ้มครองเด็ก พ.ศ. 2546	-	-	-	-	-	-	-	-	-
	พ.ร.บ.คุ้มครองผู้ถูกกระทำด้วยความรุนแรงในครอบครัว พ.ศ. 2550	-	-	-	-	-	-	-	-	-
	รวม	185	34	11	1	-	-	-	-	231
ศาลเยาวชนและครอบครัวจังหวัดตราด	แพ่ง	15	2	1	-	-	-	-	-	18
	อาญา	-	-	-	-	-	-	-	-	-
	พ.ร.บ.คุ้มครองเด็ก พ.ศ. 2546	-	-	-	-	-	-	-	-	-
	พ.ร.บ.คุ้มครองผู้ถูกกระทำด้วยความรุนแรงในครอบครัว พ.ศ. 2550	-	-	-	-	-	-	-	-	-
	รวม	15	2	1	-	-	-	-	-	18

8.8 สถิติคดีค้างพิจารณา จำแนกตามระยะเวลาในการพิจารณาคดีของศาลเยาวชนและครอบครัวทั่วราชอาณาจักร ประจำปี พ.ศ. 2564

ศาล	ประเภทคดี	ระยะเวลาในการพิจารณาคดี								รวม
		ไม่เกิน 6 เดือน	เกิน 6 เดือนไม่ เกิน 1 ปี	เกิน 1 ปีไม่ เกิน 2 ปี	เกิน 2 ปีไม่ เกิน 3 ปี	เกิน 3 ปีไม่ เกิน 4 ปี	เกิน 4 ปีไม่ เกิน 5 ปี	เกิน 5 ปีขึ้นไป		
ศาลเยาวชนและครอบครัวจังหวัดนครนายก	แพ่ง	8	2	-	-	-	-	-	10	
	อาญา	1	-	-	-	-	-	-	1	
	พ.ร.บ.คุ้มครองเด็ก พ.ศ. 2546	-	-	-	-	-	-	-	-	
	พ.ร.บ.คุ้มครองผู้ถูกกระทำด้วยความรุนแรงในครอบครัว พ.ศ. 2550	-	-	-	-	-	-	-	-	
	รวม	9	2	-	-	-	-	-	11	
ศาลเยาวชนและครอบครัวจังหวัดปราจีนบุรี	แพ่ง	32	1	-	-	-	-	-	33	
	อาญา	2	-	-	-	-	-	-	2	
	พ.ร.บ.คุ้มครองเด็ก พ.ศ. 2546	-	-	-	-	-	-	-	-	
	พ.ร.บ.คุ้มครองผู้ถูกกระทำด้วยความรุนแรงในครอบครัว พ.ศ. 2550	-	-	-	-	-	-	-	-	
	รวม	34	1	-	-	-	-	-	35	
ศาลเยาวชนและครอบครัวจังหวัดระยอง	แพ่ง	48	8	3	-	-	-	-	59	
	อาญา	8	-	-	-	-	-	-	8	
	พ.ร.บ.คุ้มครองเด็ก พ.ศ. 2546	-	-	-	-	-	-	-	-	
	พ.ร.บ.คุ้มครองผู้ถูกกระทำด้วยความรุนแรงในครอบครัว พ.ศ. 2550	-	-	-	-	-	-	-	-	
	รวม	56	8	3	-	-	-	-	67	
ศาลเยาวชนและครอบครัวจังหวัดสระแก้ว	แพ่ง	30	6	-	-	-	-	-	36	
	อาญา	2	2	-	-	-	-	-	4	
	พ.ร.บ.คุ้มครองเด็ก พ.ศ. 2546	-	-	-	-	-	-	-	-	
	พ.ร.บ.คุ้มครองผู้ถูกกระทำด้วยความรุนแรงในครอบครัว พ.ศ. 2550	-	-	-	-	-	-	-	-	
	รวม	32	8	-	-	-	-	-	40	
รวมศาลเยาวชนและครอบครัวสังกัดภาค 2	แพ่ง	389	54	14	1	-	-	-	458	
	อาญา	34	5	1	-	-	-	-	40	
	พ.ร.บ.คุ้มครองเด็ก พ.ศ. 2546	-	-	-	-	-	-	-	-	
	พ.ร.บ.คุ้มครองผู้ถูกกระทำด้วยความรุนแรงในครอบครัว พ.ศ. 2550	-	-	-	-	-	-	-	-	
	รวม	423	59	15	1	-	-	-	498	

8.8 สถิติคดีค้างพิจารณา จำแนกตามระยะเวลาในการพิจารณาคดีของศาลเยาวชนและครอบครัวที่วราขานาจักร ประจำปี พ.ศ. 2564

ศาล	ประเภทคดี	ระยะเวลาในการพิจารณาคดี								รวม
		ไม่เกิน 6 เดือน	เกิน 6 เดือนไม่ เกิน 1 ปี	เกิน 1 ปีไม่ เกิน 2 ปี	เกิน 2 ปีไม่ เกิน 3 ปี	เกิน 3 ปีไม่ เกิน 4 ปี	เกิน 4 ปีไม่ เกิน 5 ปี	เกิน 5 ปีขึ้นไป		
ศาลเยาวชนและครอบครัวสังกัดภาค 3										
ศาลเยาวชนและครอบครัวจังหวัดชัยภูมิ	แพ่ง	49	9	1	-	-	-	-	-	59
	อาญา	7	-	-	-	-	-	-	-	7
	พ.ร.บ.คุ้มครองเด็ก พ.ศ. 2546	-	-	-	-	-	-	-	-	-
	พ.ร.บ.คุ้มครองผู้ถูกกระทำด้วยความรุนแรงในครอบครัว พ.ศ. 2550	-	-	-	-	-	-	-	-	-
	รวม	56	9	1	-	-	-	-	-	66
ศาลเยาวชนและครอบครัวจังหวัดนครราชสีมา	แพ่ง	134	40	13	1	-	-	-	-	188
	อาญา	33	9	2	-	-	-	-	-	44
	พ.ร.บ.คุ้มครองเด็ก พ.ศ. 2546	-	-	-	-	-	-	-	-	-
	พ.ร.บ.คุ้มครองผู้ถูกกระทำด้วยความรุนแรงในครอบครัว พ.ศ. 2550	1	1	-	-	-	-	-	-	2
	รวม	168	50	15	1	-	-	-	-	234
ศาลเยาวชนและครอบครัวจังหวัดบุรีรัมย์	แพ่ง	64	6	-	-	-	-	-	-	70
	อาญา	38	9	2	-	-	-	-	-	49
	พ.ร.บ.คุ้มครองเด็ก พ.ศ. 2546	-	-	-	-	-	-	-	-	-
	พ.ร.บ.คุ้มครองผู้ถูกกระทำด้วยความรุนแรงในครอบครัว พ.ศ. 2550	-	-	-	-	-	-	-	-	-
	รวม	102	15	2	-	-	-	-	-	119
ศาลเยาวชนและครอบครัวจังหวัดยโสธร	แพ่ง	24	2	-	-	-	-	-	-	26
	อาญา	7	-	-	-	-	-	-	-	7
	พ.ร.บ.คุ้มครองเด็ก พ.ศ. 2546	-	-	-	-	-	-	-	-	-
	พ.ร.บ.คุ้มครองผู้ถูกกระทำด้วยความรุนแรงในครอบครัว พ.ศ. 2550	-	-	-	-	-	-	-	-	-
	รวม	31	2	-	-	-	-	-	-	33

8.8 สถิติคดีค้างพิจารณา จำแนกตามระยะเวลาในการพิจารณาคดีของศาลเยาวชนและครอบครัวที่วราษอาณาจักร ประจำปี พ.ศ. 2564

ศาล	ประเภทคดี	ระยะเวลาในการพิจารณาคดี								รวม
		ไม่เกิน 6 เดือน	เกิน 6 เดือนไม่ เกิน 1 ปี	เกิน 1 ปีไม่ เกิน 2 ปี	เกิน 2 ปีไม่ เกิน 3 ปี	เกิน 3 ปีไม่ เกิน 4 ปี	เกิน 4 ปีไม่ เกิน 5 ปี	เกิน 5 ปีขึ้นไป		
ศาลเยาวชนและครอบครัวจังหวัดศรีสะเกษ	แพ่ง	50	-	-	-	-	-	-	50	
	อาญา	15	-	-	-	-	-	-	15	
	พ.ร.บ.คุ้มครองเด็ก พ.ศ. 2546	-	-	-	-	-	-	-	-	
	พ.ร.บ.คุ้มครองผู้ถูกกระทำด้วยความรุนแรงในครอบครัว พ.ศ. 2550	1	-	-	-	-	-	-	1	
	รวม	66	-	-	-	-	-	-	66	
ศาลเยาวชนและครอบครัวจังหวัดสุรินทร์	แพ่ง	67	7	1	-	-	-	-	75	
	อาญา	19	-	3	-	-	-	-	22	
	พ.ร.บ.คุ้มครองเด็ก พ.ศ. 2546	-	-	-	-	-	-	-	-	
	พ.ร.บ.คุ้มครองผู้ถูกกระทำด้วยความรุนแรงในครอบครัว พ.ศ. 2550	-	-	-	-	-	-	-	-	
	รวม	86	7	4	-	-	-	-	97	
ศาลเยาวชนและครอบครัวจังหวัดอำนาจเจริญ	แพ่ง	15	-	-	-	-	-	-	15	
	อาญา	1	-	-	-	-	-	-	1	
	พ.ร.บ.คุ้มครองเด็ก พ.ศ. 2546	-	-	-	-	-	-	-	-	
	พ.ร.บ.คุ้มครองผู้ถูกกระทำด้วยความรุนแรงในครอบครัว พ.ศ. 2550	-	-	-	-	-	-	-	-	
	รวม	16	-	-	-	-	-	-	16	
ศาลเยาวชนและครอบครัวจังหวัดอุบลราชธานี	แพ่ง	68	23	7	-	-	-	-	98	
	อาญา	11	5	1	-	-	-	-	17	
	พ.ร.บ.คุ้มครองเด็ก พ.ศ. 2546	-	-	-	-	-	-	-	-	
	พ.ร.บ.คุ้มครองผู้ถูกกระทำด้วยความรุนแรงในครอบครัว พ.ศ. 2550	1	-	-	-	-	-	-	1	
	รวม	80	28	8	-	-	-	-	116	
รวมศาลเยาวชนและครอบครัวสังกัดภาค 3	แพ่ง	471	87	22	1	-	-	-	581	
	อาญา	131	23	8	-	-	-	-	162	
	พ.ร.บ.คุ้มครองเด็ก พ.ศ. 2546	-	-	-	-	-	-	-	-	
	พ.ร.บ.คุ้มครองผู้ถูกกระทำด้วยความรุนแรงในครอบครัว พ.ศ. 2550	3	1	-	-	-	-	-	4	
	รวม	605	111	30	1	-	-	-	747	

8.8 สถิติคดีค้างพิจารณา จำแนกตามระยะเวลาในการพิจารณาคดีของศาลเยาวชนและครอบครัวที่วราษอาณาจักร ประจำปี พ.ศ. 2564

ศาล	ประเภทคดี	ระยะเวลาในการพิจารณาคดี								รวม
		ไม่เกิน 6 เดือน	เกิน 6 เดือนไม่ เกิน 1 ปี	เกิน 1 ปีไม่ เกิน 2 ปี	เกิน 2 ปีไม่ เกิน 3 ปี	เกิน 3 ปีไม่ เกิน 4 ปี	เกิน 4 ปีไม่ เกิน 5 ปี	เกิน 5 ปีขึ้นไป		
ศาลเยาวชนและครอบครัวสังกัดภาค 4										-
ศาลเยาวชนและครอบครัวจังหวัดกาฬสินธุ์	แพ่ง	38	3	-	-	-	-	-	-	41
	อาญา	25	1	-	-	-	-	-	-	26
	พ.ร.บ.คุ้มครองเด็ก พ.ศ. 2546	-	-	-	-	-	-	-	-	-
	พ.ร.บ.คุ้มครองผู้ถูกกระทำด้วยความรุนแรงในครอบครัว พ.ศ. 2550	-	-	-	-	-	-	-	-	-
	รวม	63	4	-	-	-	-	-	-	67
ศาลเยาวชนและครอบครัวจังหวัดขอนแก่น	แพ่ง	63	10	-	-	-	-	-	-	73
	อาญา	20	2	-	-	-	-	-	-	22
	พ.ร.บ.คุ้มครองเด็ก พ.ศ. 2546	-	-	-	-	-	-	-	-	-
	พ.ร.บ.คุ้มครองผู้ถูกกระทำด้วยความรุนแรงในครอบครัว พ.ศ. 2550	1	-	-	-	-	-	-	-	1
	รวม	84	12	-	-	-	-	-	-	96
ศาลเยาวชนและครอบครัวจังหวัดนครพนม	แพ่ง	19	-	-	-	-	-	-	-	19
	อาญา	4	-	-	-	-	-	-	-	4
	พ.ร.บ.คุ้มครองเด็ก พ.ศ. 2546	-	-	-	-	-	-	-	-	-
	พ.ร.บ.คุ้มครองผู้ถูกกระทำด้วยความรุนแรงในครอบครัว พ.ศ. 2550	-	-	-	-	-	-	-	-	-
	รวม	23	-	-	-	-	-	-	-	23
ศาลเยาวชนและครอบครัวจังหวัดบึงกาฬ	แพ่ง	10	-	-	-	-	-	-	-	10
	อาญา	19	-	-	-	-	-	-	-	19
	พ.ร.บ.คุ้มครองเด็ก พ.ศ. 2546	-	-	-	-	-	-	-	-	-
	พ.ร.บ.คุ้มครองผู้ถูกกระทำด้วยความรุนแรงในครอบครัว พ.ศ. 2550	-	-	-	-	-	-	-	-	-
	รวม	29	-	-	-	-	-	-	-	29

8.8 สถิติคดีค้างพิจารณา จำแนกตามระยะเวลาในการพิจารณาคดีของศาลเยาวชนและครอบครัวที่วราขานาจักร ประจำปี พ.ศ. 2564

ศาล	ประเภทคดี	ระยะเวลาในการพิจารณาคดี								รวม
		ไม่เกิน 6 เดือน	เกิน 6 เดือนไม่ เกิน 1 ปี	เกิน 1 ปีไม่ เกิน 2 ปี	เกิน 2 ปีไม่ เกิน 3 ปี	เกิน 3 ปีไม่ เกิน 4 ปี	เกิน 4 ปีไม่ เกิน 5 ปี	เกิน 5 ปีขึ้นไป		
ศาลเยาวชนและครอบครัวจังหวัดมหาสารคาม	แพ่ง	37	2	-	-	-	-	-	39	
	อาญา	5	-	-	-	-	-	-	5	
	พ.ร.บ.คุ้มครองเด็ก พ.ศ. 2546	-	-	-	-	-	-	-	-	
	พ.ร.บ.คุ้มครองผู้ถูกกระทำด้วยความรุนแรงในครอบครัว พ.ศ. 2550	-	-	-	-	-	-	-	-	
	รวม	42	2	-	-	-	-	-	44	
ศาลเยาวชนและครอบครัวจังหวัดมุกดาหาร	แพ่ง	7	2	-	-	-	-	-	9	
	อาญา	8	1	-	-	-	-	-	9	
	พ.ร.บ.คุ้มครองเด็ก พ.ศ. 2546	-	-	-	-	-	-	-	-	
	พ.ร.บ.คุ้มครองผู้ถูกกระทำด้วยความรุนแรงในครอบครัว พ.ศ. 2550	-	-	-	-	-	-	-	-	
	รวม	15	3	-	-	-	-	-	18	
ศาลเยาวชนและครอบครัวจังหวัดร้อยเอ็ด	แพ่ง	38	2	1	-	-	-	-	41	
	อาญา	16	-	-	-	-	-	-	16	
	พ.ร.บ.คุ้มครองเด็ก พ.ศ. 2546	-	-	-	-	-	-	-	-	
	พ.ร.บ.คุ้มครองผู้ถูกกระทำด้วยความรุนแรงในครอบครัว พ.ศ. 2550	-	-	-	-	-	-	-	-	
	รวม	54	2	1	-	-	-	-	57	
ศาลเยาวชนและครอบครัวจังหวัดเลย	แพ่ง	31	1	-	-	-	-	-	32	
	อาญา	7	-	-	-	-	-	-	7	
	พ.ร.บ.คุ้มครองเด็ก พ.ศ. 2546	-	-	-	-	-	-	-	-	
	พ.ร.บ.คุ้มครองผู้ถูกกระทำด้วยความรุนแรงในครอบครัว พ.ศ. 2550	1	-	-	-	-	-	-	1	
	รวม	39	1	-	-	-	-	-	40	
ศาลเยาวชนและครอบครัวจังหวัดสกลนคร	แพ่ง	38	-	-	-	-	-	-	38	
	อาญา	10	-	-	-	-	-	-	10	
	พ.ร.บ.คุ้มครองเด็ก พ.ศ. 2546	-	-	-	-	-	-	-	-	
	พ.ร.บ.คุ้มครองผู้ถูกกระทำด้วยความรุนแรงในครอบครัว พ.ศ. 2550	-	-	-	-	-	-	-	-	
	รวม	48	-	-	-	-	-	-	48	

8.8 สถิติคดีค้างพิจารณา จำแนกตามระยะเวลาในการพิจารณาคดีของศาลเยาวชนและครอบครัวที่วราษอาณาจักร ประจำปี พ.ศ. 2564

ศาล	ประเภทคดี	ระยะเวลาในการพิจารณาคดี								รวม
		ไม่เกิน 6 เดือน	เกิน 6 เดือนไม่ เกิน 1 ปี	เกิน 1 ปีไม่ เกิน 2 ปี	เกิน 2 ปีไม่ เกิน 3 ปี	เกิน 3 ปีไม่ เกิน 4 ปี	เกิน 4 ปีไม่ เกิน 5 ปี	เกิน 5 ปีขึ้นไป		
ศาลเยาวชนและครอบครัวจังหวัดหนองคาย	แพ่ง	24	-	-	-	-	-	-	24	
	อาญา	-	-	-	-	-	-	-	-	
	พ.ร.บ.คุ้มครองเด็ก พ.ศ. 2546	-	-	-	-	-	-	-	-	
	พ.ร.บ.คุ้มครองผู้ถูกกระทำด้วยความรุนแรงในครอบครัว พ.ศ. 2550	-	-	-	-	-	-	-	-	
	รวม	24	-	-	-	-	-	-	24	
ศาลเยาวชนและครอบครัวจังหวัดหนองบัวลำภู	แพ่ง	37	-	-	-	-	-	-	37	
	อาญา	5	-	-	-	-	-	-	5	
	พ.ร.บ.คุ้มครองเด็ก พ.ศ. 2546	-	-	-	-	-	-	-	-	
	พ.ร.บ.คุ้มครองผู้ถูกกระทำด้วยความรุนแรงในครอบครัว พ.ศ. 2550	-	-	-	-	-	-	-	-	
	รวม	42	-	-	-	-	-	-	42	
ศาลเยาวชนและครอบครัวจังหวัดอุดรธานี	แพ่ง	96	8	3	-	-	-	-	107	
	อาญา	20	2	1	-	-	-	-	23	
	พ.ร.บ.คุ้มครองเด็ก พ.ศ. 2546	-	-	-	-	-	-	-	-	
	พ.ร.บ.คุ้มครองผู้ถูกกระทำด้วยความรุนแรงในครอบครัว พ.ศ. 2550	-	-	-	-	-	-	-	-	
	รวม	116	10	4	-	-	-	-	130	
รวมศาลเยาวชนและครอบครัวสังกัดภาค 4	แพ่ง	438	28	4	-	-	-	-	470	
	อาญา	139	6	1	-	-	-	-	146	
	พ.ร.บ.คุ้มครองเด็ก พ.ศ. 2546	-	-	-	-	-	-	-	-	
	พ.ร.บ.คุ้มครองผู้ถูกกระทำด้วยความรุนแรงในครอบครัว พ.ศ. 2550	2	-	-	-	-	-	-	2	
	รวม	579	34	5	-	-	-	-	618	

8.8 สถิติคดีค้างพิจารณา จำแนกตามระยะเวลาในการพิจารณาคดีของศาลเยาวชนและครอบครัวที่วราขานาจักร ประจำปี พ.ศ. 2564

ศาล	ประเภทคดี									รวม
		ไม่เกิน 6 เดือน	เกิน 6 เดือนไม่ เกิน 1 ปี	เกิน 1 ปีไม่ เกิน 2 ปี	เกิน 2 ปีไม่ เกิน 3 ปี	เกิน 3 ปีไม่ เกิน 4 ปี	เกิน 4 ปีไม่ เกิน 5 ปี	เกิน 5 ปีขึ้นไป		
ศาลเยาวชนและครอบครัวสังกัดภาค 5										-
ศาลจังหวัดฝาง(พิจารณาคดีเยาวชนและครอบครัว)	แพ่ง	11	-	-	-	-	-	-	-	11
	อาญา	22	-	-	-	-	-	-	-	22
	พ.ร.บ.คุ้มครองเด็ก พ.ศ. 2546	-	-	-	-	-	-	-	-	-
	พ.ร.บ.คุ้มครองผู้ถูกกระทำด้วยความรุนแรงในครอบครัว พ.ศ. 2550	-	-	-	-	-	-	-	-	-
	รวม	33	-	-	-	-	-	-	-	33
ศาลเยาวชนและครอบครัวจังหวัดเชียงราย	แพ่ง	25	3	1	-	-	-	-	-	29
	อาญา	6	-	-	-	-	-	-	-	6
	พ.ร.บ.คุ้มครองเด็ก พ.ศ. 2546	-	-	-	-	-	-	-	-	-
	พ.ร.บ.คุ้มครองผู้ถูกกระทำด้วยความรุนแรงในครอบครัว พ.ศ. 2550	-	-	-	-	-	-	-	-	-
	รวม	31	3	1	-	-	-	-	-	35
ศาลเยาวชนและครอบครัวจังหวัดเชียงใหม่	แพ่ง	90	32	11	-	-	-	-	-	133
	อาญา	12	4	-	-	-	-	-	-	16
	พ.ร.บ.คุ้มครองเด็ก พ.ศ. 2546	-	-	-	-	-	-	-	-	-
	พ.ร.บ.คุ้มครองผู้ถูกกระทำด้วยความรุนแรงในครอบครัว พ.ศ. 2550	-	1	-	-	-	-	-	-	1
	รวม	102	37	11	-	-	-	-	-	150
ศาลเยาวชนและครอบครัวจังหวัดน่าน	แพ่ง	13	-	-	-	-	-	-	-	13
	อาญา	2	-	-	-	-	-	-	-	2
	พ.ร.บ.คุ้มครองเด็ก พ.ศ. 2546	-	-	-	-	-	-	-	-	-
	พ.ร.บ.คุ้มครองผู้ถูกกระทำด้วยความรุนแรงในครอบครัว พ.ศ. 2550	-	-	-	-	-	-	-	-	-
	รวม	15	-	-	-	-	-	-	-	15

8.8 สถิติคดีค้างพิจารณา จำแนกตามระยะเวลาในการพิจารณาคดีของศาลเยาวชนและครอบครัวที่วราขานาจักร ประจำปี พ.ศ. 2564

ศาล	ประเภทคดี	ระยะเวลาในการพิจารณาคดี								รวม
		ไม่เกิน 6 เดือน	เกิน 6 เดือนไม่ เกิน 1 ปี	เกิน 1 ปีไม่ เกิน 2 ปี	เกิน 2 ปีไม่ เกิน 3 ปี	เกิน 3 ปีไม่ เกิน 4 ปี	เกิน 4 ปีไม่ เกิน 5 ปี	เกิน 5 ปีขึ้นไป		
ศาลเยาวชนและครอบครัวจังหวัดพะเยา	แพ่ง	16	1	1	-	-	-	-	18	
	อาญา	1	-	-	-	-	-	-	1	
	พ.ร.บ.คุ้มครองเด็ก พ.ศ. 2546	-	-	-	-	-	-	-	-	
	พ.ร.บ.คุ้มครองผู้ถูกกระทำด้วยความรุนแรงในครอบครัว พ.ศ. 2550	-	-	-	-	-	-	-	-	
	รวม	17	1	1	-	-	-	-	19	
ศาลเยาวชนและครอบครัวจังหวัดแพร่	แพ่ง	26	1	1	-	-	-	-	28	
	อาญา	1	-	-	-	-	-	-	1	
	พ.ร.บ.คุ้มครองเด็ก พ.ศ. 2546	-	-	-	-	-	-	-	-	
	พ.ร.บ.คุ้มครองผู้ถูกกระทำด้วยความรุนแรงในครอบครัว พ.ศ. 2550	-	-	-	-	-	-	-	-	
	รวม	27	1	1	-	-	-	-	29	
ศาลเยาวชนและครอบครัวจังหวัดแม่ฮ่องสอน	แพ่ง	11	1	-	-	-	-	-	12	
	อาญา	2	-	-	-	-	-	-	2	
	พ.ร.บ.คุ้มครองเด็ก พ.ศ. 2546	-	-	-	-	-	-	-	-	
	พ.ร.บ.คุ้มครองผู้ถูกกระทำด้วยความรุนแรงในครอบครัว พ.ศ. 2550	-	-	-	-	-	-	-	-	
	รวม	13	1	-	-	-	-	-	14	
ศาลเยาวชนและครอบครัวจังหวัดลำปาง	แพ่ง	27	2	-	-	-	-	-	29	
	อาญา	1	-	-	-	-	-	-	1	
	พ.ร.บ.คุ้มครองเด็ก พ.ศ. 2546	-	-	-	-	-	-	-	-	
	พ.ร.บ.คุ้มครองผู้ถูกกระทำด้วยความรุนแรงในครอบครัว พ.ศ. 2550	-	-	-	-	-	-	-	-	
	รวม	28	2	-	-	-	-	-	30	

8.8 สถิติคดีค้างพิจารณา จำแนกตามระยะเวลาในการพิจารณาคดีของศาลเยาวชนและครอบครัวทั่วราชอาณาจักร ประจำปี พ.ศ. 2564

ศาล	ประเภทคดี	ระยะเวลาในการพิจารณาคดี								รวม
		ไม่เกิน 6 เดือน	เกิน 6 เดือนไม่ เกิน 1 ปี	เกิน 1 ปีไม่ เกิน 2 ปี	เกิน 2 ปีไม่ เกิน 3 ปี	เกิน 3 ปีไม่ เกิน 4 ปี	เกิน 4 ปีไม่ เกิน 5 ปี	เกิน 5 ปีขึ้นไป		
ศาลเยาวชนและครอบครัวจังหวัดลำพูน	แพ่ง	11	-	-	-	-	-	-	11	
	อาญา	8	-	-	-	-	-	-	8	
	พ.ร.บ.คุ้มครองเด็ก พ.ศ. 2546	-	-	-	-	-	-	-	-	
	พ.ร.บ.คุ้มครองผู้ถูกกระทำด้วยความรุนแรงในครอบครัว พ.ศ. 2550	-	-	-	-	-	-	-	-	
	รวม	19	-	-	-	-	-	-	19	
รวมศาลเยาวชนและครอบครัวสังกัดภาค 5	แพ่ง	230	40	14	-	-	-	-	284	
	อาญา	55	4	-	-	-	-	-	59	
	พ.ร.บ.คุ้มครองเด็ก พ.ศ. 2546	-	-	-	-	-	-	-	-	
	พ.ร.บ.คุ้มครองผู้ถูกกระทำด้วยความรุนแรงในครอบครัว พ.ศ. 2550	-	1	-	-	-	-	-	1	
	รวม	285	45	14	-	-	-	-	344	

8.8 สถิติคดีค้างพิจารณา จำแนกตามระยะเวลาในการพิจารณาคดีของศาลเยาวชนและครอบครัวที่วราษอาณาจักร ประจำปี พ.ศ. 2564

ศาล	ประเภทคดี									รวม
		ไม่เกิน 6 เดือน	เกิน 6 เดือนไม่ เกิน 1 ปี	เกิน 1 ปีไม่ เกิน 2 ปี	เกิน 2 ปีไม่ เกิน 3 ปี	เกิน 3 ปีไม่ เกิน 4 ปี	เกิน 4 ปีไม่ เกิน 5 ปี	เกิน 5 ปีขึ้นไป		
ศาลเยาวชนและครอบครัวสังกัดภาค 6										-
ศาลจังหวัดแม่สอด(พิจารณาคดีเยาวชนและครอบครัว)	แพ่ง	12	7	1	-	-	-	-	-	20
	อาญา	9	-	-	-	-	-	-	-	9
	พ.ร.บ.คุ้มครองเด็ก พ.ศ. 2546	-	-	-	-	-	-	-	-	-
	พ.ร.บ.คุ้มครองผู้ถูกกระทำด้วยความรุนแรงในครอบครัว พ.ศ. 2550	-	-	-	-	-	-	-	-	-
	รวม	21	7	1	-	-	-	-	-	29
ศาลเยาวชนและครอบครัวจังหวัดกำแพงเพชร	แพ่ง	26	3	-	-	-	-	-	-	29
	อาญา	12	3	1	-	-	-	-	-	16
	พ.ร.บ.คุ้มครองเด็ก พ.ศ. 2546	-	-	-	-	-	-	-	-	-
	พ.ร.บ.คุ้มครองผู้ถูกกระทำด้วยความรุนแรงในครอบครัว พ.ศ. 2550	-	-	-	-	-	-	-	-	-
	รวม	38	6	1	-	-	-	-	-	45
ศาลเยาวชนและครอบครัวจังหวัดตาก	แพ่ง	12	1	-	-	-	-	-	-	13
	อาญา	2	-	-	-	-	-	-	-	2
	พ.ร.บ.คุ้มครองเด็ก พ.ศ. 2546	-	-	-	-	-	-	-	-	-
	พ.ร.บ.คุ้มครองผู้ถูกกระทำด้วยความรุนแรงในครอบครัว พ.ศ. 2550	-	-	-	-	-	-	-	-	-
	รวม	14	1	-	-	-	-	-	-	15
ศาลเยาวชนและครอบครัวจังหวัดนครสวรรค์	แพ่ง	41	7	-	-	-	-	-	-	48
	อาญา	16	-	-	-	-	-	-	-	16
	พ.ร.บ.คุ้มครองเด็ก พ.ศ. 2546	-	-	-	-	-	-	-	-	-
	พ.ร.บ.คุ้มครองผู้ถูกกระทำด้วยความรุนแรงในครอบครัว พ.ศ. 2550	-	-	-	-	-	-	-	-	-
	รวม	57	7	-	-	-	-	-	-	64

8.8 สถิติคดีค้างพิจารณา จำแนกตามระยะเวลาในการพิจารณาคดีของศาลเยาวชนและครอบครัวที่วราษอาณาจักร ประจำปี พ.ศ. 2564

ศาล	ประเภทคดี	ระยะเวลาในการพิจารณาคดี								รวม
		ไม่เกิน 6 เดือน	เกิน 6 เดือนไม่ เกิน 1 ปี	เกิน 1 ปีไม่ เกิน 2 ปี	เกิน 2 ปีไม่ เกิน 3 ปี	เกิน 3 ปีไม่ เกิน 4 ปี	เกิน 4 ปีไม่ เกิน 5 ปี	เกิน 5 ปีขึ้นไป		
ศาลเยาวชนและครอบครัวจังหวัดพิจิตร	แพ่ง	20	3	1	-	-	-	-	24	
	อาญา	-	-	1	-	-	-	-	1	
	พ.ร.บ.คุ้มครองเด็ก พ.ศ. 2546	-	-	-	-	-	-	-	-	
	พ.ร.บ.คุ้มครองผู้ถูกกระทำด้วยความรุนแรงในครอบครัว พ.ศ. 2550	-	-	-	-	-	-	-	-	
	รวม	20	3	2	-	-	-	-	25	
ศาลเยาวชนและครอบครัวจังหวัดพิษณุโลก	แพ่ง	63	16	2	-	-	-	-	81	
	อาญา	18	7	1	-	-	-	-	26	
	พ.ร.บ.คุ้มครองเด็ก พ.ศ. 2546	-	-	-	-	-	-	-	-	
	พ.ร.บ.คุ้มครองผู้ถูกกระทำด้วยความรุนแรงในครอบครัว พ.ศ. 2550	2	-	-	-	-	-	-	2	
	รวม	83	23	3	-	-	-	-	109	
ศาลเยาวชนและครอบครัวจังหวัดเพชรบูรณ์	แพ่ง	27	4	4	-	-	-	-	35	
	อาญา	14	2	-	-	-	-	-	16	
	พ.ร.บ.คุ้มครองเด็ก พ.ศ. 2546	-	-	-	-	-	-	-	-	
	พ.ร.บ.คุ้มครองผู้ถูกกระทำด้วยความรุนแรงในครอบครัว พ.ศ. 2550	-	-	-	-	-	-	-	-	
	รวม	41	6	4	-	-	-	-	51	
ศาลเยาวชนและครอบครัวจังหวัดสุโขทัย	แพ่ง	23	8	-	-	-	-	-	31	
	อาญา	3	1	-	-	-	-	-	4	
	พ.ร.บ.คุ้มครองเด็ก พ.ศ. 2546	-	-	-	-	-	-	-	-	
	พ.ร.บ.คุ้มครองผู้ถูกกระทำด้วยความรุนแรงในครอบครัว พ.ศ. 2550	1	-	-	-	-	-	-	1	
	รวม	27	9	-	-	-	-	-	36	
ศาลเยาวชนและครอบครัวจังหวัดอุดรธานี	แพ่ง	25	1	-	-	-	-	-	26	
	อาญา	4	1	-	-	-	-	-	5	
	พ.ร.บ.คุ้มครองเด็ก พ.ศ. 2546	-	-	-	-	-	-	-	-	
	พ.ร.บ.คุ้มครองผู้ถูกกระทำด้วยความรุนแรงในครอบครัว พ.ศ. 2550	-	-	-	-	-	-	-	-	
	รวม	29	2	-	-	-	-	-	31	

8.8 สถิติคดีค้างพิจารณา จำแนกตามระยะเวลาในการพิจารณาคดีของศาลเยาวชนและครอบครัวที่วราษอาณาจักร ประจำปี พ.ศ. 2564

ศาล	ประเภทคดี	ระยะเวลาในการพิจารณาคดี								รวม
		ไม่เกิน 6 เดือน	เกิน 6 เดือนไม่ เกิน 1 ปี	เกิน 1 ปีไม่ เกิน 2 ปี	เกิน 2 ปีไม่ เกิน 3 ปี	เกิน 3 ปีไม่ เกิน 4 ปี	เกิน 4 ปีไม่ เกิน 5 ปี	เกิน 5 ปีขึ้นไป		
ศาลเยาวชนและครอบครัวจังหวัดอุทัยธานี	แพ่ง	15	-	-	-	-	-	-	15	
	อาญา	1	-	-	-	-	-	-	1	
	พ.ร.บ.คุ้มครองเด็ก พ.ศ. 2546	-	-	-	-	-	-	-	-	
	พ.ร.บ.คุ้มครองผู้ถูกกระทำด้วยความรุนแรงในครอบครัว พ.ศ. 2550	-	-	-	-	-	-	-	-	
	รวม	16	-	-	-	-	-	-	16	
รวมศาลเยาวชนและครอบครัวสังกัดภาค 6	แพ่ง	264	50	8	-	-	-	-	322	
	อาญา	79	14	3	-	-	-	-	96	
	พ.ร.บ.คุ้มครองเด็ก พ.ศ. 2546	-	-	-	-	-	-	-	-	
	พ.ร.บ.คุ้มครองผู้ถูกกระทำด้วยความรุนแรงในครอบครัว พ.ศ. 2550	3	-	-	-	-	-	-	3	
	รวม	346	64	11	-	-	-	-	421	

8.8 สถิติคดีค้างพิจารณา จำแนกตามระยะเวลาในการพิจารณาคดีของศาลเยาวชนและครอบครัวที่วราษอาณาจักร ประจำปี พ.ศ. 2564

ศาล	ประเภทคดี	ระยะเวลาในการพิจารณาคดี								รวม
		ไม่เกิน 6 เดือน	เกิน 6 เดือนไม่ เกิน 1 ปี	เกิน 1 ปีไม่ เกิน 2 ปี	เกิน 2 ปีไม่ เกิน 3 ปี	เกิน 3 ปีไม่ เกิน 4 ปี	เกิน 4 ปีไม่ เกิน 5 ปี	เกิน 5 ปีขึ้นไป		
ศาลเยาวชนและครอบครัวสังกัดภาค 7										
ศาลจังหวัดทองพูนภูมิ(พิจารณาคดีเยาวชนและครอบครัว)	แพ่ง	5	-	1	-	-	-	-	-	6
	อาญา	3	-	-	-	-	-	-	-	3
	พ.ร.บ.คุ้มครองเด็ก พ.ศ. 2546	-	-	-	-	-	-	-	-	-
	พ.ร.บ.คุ้มครองผู้ถูกกระทำด้วยความรุนแรงในครอบครัว พ.ศ. 2550	-	-	-	-	-	-	-	-	-
	รวม	8	-	1	-	-	-	-	-	9
ศาลเยาวชนและครอบครัวจังหวัดกาญจนบุรี	แพ่ง	64	3	-	-	-	-	-	-	67
	อาญา	24	1	-	-	-	-	-	-	25
	พ.ร.บ.คุ้มครองเด็ก พ.ศ. 2546	-	-	-	-	-	-	-	-	-
	พ.ร.บ.คุ้มครองผู้ถูกกระทำด้วยความรุนแรงในครอบครัว พ.ศ. 2550	-	-	-	-	-	-	-	-	-
	รวม	88	4	-	-	-	-	-	-	92
ศาลเยาวชนและครอบครัวจังหวัดนครปฐม	แพ่ง	47	9	1	-	-	-	-	-	57
	อาญา	11	1	-	-	-	-	-	-	12
	พ.ร.บ.คุ้มครองเด็ก พ.ศ. 2546	-	-	-	-	-	-	-	-	-
	พ.ร.บ.คุ้มครองผู้ถูกกระทำด้วยความรุนแรงในครอบครัว พ.ศ. 2550	2	-	-	-	-	-	-	-	2
	รวม	60	10	1	-	-	-	-	-	71
ศาลเยาวชนและครอบครัวจังหวัดประจวบคีรีขันธ์	แพ่ง	55	6	5	-	-	-	-	-	66
	อาญา	3	-	-	-	-	-	-	-	3
	พ.ร.บ.คุ้มครองเด็ก พ.ศ. 2546	-	-	-	-	-	-	-	-	-
	พ.ร.บ.คุ้มครองผู้ถูกกระทำด้วยความรุนแรงในครอบครัว พ.ศ. 2550	-	-	-	-	-	-	-	-	-
	รวม	58	6	5	-	-	-	-	-	69

8.8 สถิติคดีค้างพิจารณา จำแนกตามระยะเวลาในการพิจารณาคดีของศาลเยาวชนและครอบครัวที่วราขานาจักร ประจำปี พ.ศ. 2564

ศาล	ประเภทคดี	ระยะเวลาในการพิจารณาคดี								รวม
		ไม่เกิน 6 เดือน	เกิน 6 เดือนไม่ เกิน 1 ปี	เกิน 1 ปีไม่ เกิน 2 ปี	เกิน 2 ปีไม่ เกิน 3 ปี	เกิน 3 ปีไม่ เกิน 4 ปี	เกิน 4 ปีไม่ เกิน 5 ปี	เกิน 5 ปีขึ้นไป		
ศาลเยาวชนและครอบครัวจังหวัดเพชรบุรี	แพ่ง	48	6	-	-	-	-	-	54	
	อาญา	10	-	-	-	-	-	-	10	
	พ.ร.บ.คุ้มครองเด็ก พ.ศ. 2546	-	-	-	-	-	-	-	-	
	พ.ร.บ.คุ้มครองผู้ถูกกระทำด้วยความรุนแรงในครอบครัว พ.ศ. 2550	-	-	-	-	-	-	-	-	
	รวม	58	6	-	-	-	-	-	64	
ศาลเยาวชนและครอบครัวจังหวัดราชบุรี	แพ่ง	80	14	5	-	-	-	-	99	
	อาญา	14	2	-	-	-	-	-	16	
	พ.ร.บ.คุ้มครองเด็ก พ.ศ. 2546	-	-	-	-	-	-	-	-	
	พ.ร.บ.คุ้มครองผู้ถูกกระทำด้วยความรุนแรงในครอบครัว พ.ศ. 2550	2	-	-	-	-	-	-	2	
	รวม	96	16	5	-	-	-	-	117	
ศาลเยาวชนและครอบครัวจังหวัดสมุทรสงคราม	แพ่ง	8	2	-	-	-	-	-	10	
	อาญา	-	-	-	-	-	-	-	-	
	พ.ร.บ.คุ้มครองเด็ก พ.ศ. 2546	-	-	-	-	-	-	-	-	
	พ.ร.บ.คุ้มครองผู้ถูกกระทำด้วยความรุนแรงในครอบครัว พ.ศ. 2550	1	-	-	-	-	-	-	1	
	รวม	9	2	-	-	-	-	-	11	
ศาลเยาวชนและครอบครัวจังหวัดสมุทรสาคร	แพ่ง	63	12	1	-	-	-	-	76	
	อาญา	-	4	2	-	-	-	-	6	
	พ.ร.บ.คุ้มครองเด็ก พ.ศ. 2546	-	-	-	-	-	-	-	-	
	พ.ร.บ.คุ้มครองผู้ถูกกระทำด้วยความรุนแรงในครอบครัว พ.ศ. 2550	-	-	-	-	-	-	-	-	
	รวม	63	16	3	-	-	-	-	82	

8.8 สถิติคดีค้างพิจารณา จำแนกตามระยะเวลาในการพิจารณาคดีของศาลเยาวชนและครอบครัวที่วราษอาณาจักร ประจำปี พ.ศ. 2564

ศาล	ประเภทคดี	ระยะเวลาในการพิจารณาคดี								รวม
		ไม่เกิน 6 เดือน	เกิน 6 เดือนไม่ เกิน 1 ปี	เกิน 1 ปีไม่ เกิน 2 ปี	เกิน 2 ปีไม่ เกิน 3 ปี	เกิน 3 ปีไม่ เกิน 4 ปี	เกิน 4 ปีไม่ เกิน 5 ปี	เกิน 5 ปีขึ้นไป		
ศาลเยาวชนและครอบครัวจังหวัดสุพรรณบุรี	แพ่ง	32	4	-	-	-	-	-	36	
	อาญา	6	-	-	-	-	-	-	6	
	พ.ร.บ.คุ้มครองเด็ก พ.ศ. 2546	-	-	-	-	-	-	-	-	
	พ.ร.บ.คุ้มครองผู้ถูกกระทำด้วยความรุนแรงในครอบครัว พ.ศ. 2550	-	-	-	-	-	-	-	-	
	รวม	38	4	-	-	-	-	-	42	
รวมศาลเยาวชนและครอบครัวสังกัดภาค 7	แพ่ง	402	56	13	-	-	-	-	471	
	อาญา	71	8	2	-	-	-	-	81	
	พ.ร.บ.คุ้มครองเด็ก พ.ศ. 2546	-	-	-	-	-	-	-	-	
	พ.ร.บ.คุ้มครองผู้ถูกกระทำด้วยความรุนแรงในครอบครัว พ.ศ. 2550	5	-	-	-	-	-	-	5	
	รวม	478	64	15	-	-	-	-	557	

8.8 สถิติคดีค้างพิจารณา จำแนกตามระยะเวลาในการพิจารณาคดีของศาลเยาวชนและครอบครัวที่วราขานาจักร ประจำปี พ.ศ. 2564

ศาล	ประเภทคดี									รวม
		ไม่เกิน 6 เดือน	เกิน 6 เดือนไม่ เกิน 1 ปี	เกิน 1 ปีไม่ เกิน 2 ปี	เกิน 2 ปีไม่ เกิน 3 ปี	เกิน 3 ปีไม่ เกิน 4 ปี	เกิน 4 ปีไม่ เกิน 5 ปี	เกิน 5 ปีขึ้นไป		
ศาลเยาวชนและครอบครัวสังกัดภาค 8										
ศาลจังหวัดเกาะสมุย(พิจารณาคดีเยาวชนและครอบครัว)	แพ่ง	17	5	-	-	-	-	-	-	22
	อาญา	2	-	-	-	-	-	-	-	2
	พ.ร.บ.คุ้มครองเด็ก พ.ศ. 2546	-	-	-	-	-	-	-	-	-
	พ.ร.บ.คุ้มครองผู้ถูกกระทำด้วยความรุนแรงในครอบครัว พ.ศ. 2550	-	-	-	-	-	-	-	-	-
	รวม	19	5	-	-	-	-	-	-	24
ศาลจังหวัดตะกั่วป่า(พิจารณาคดีเยาวชนและครอบครัว)	แพ่ง	3	1	-	-	-	-	-	-	4
	อาญา	1	-	-	-	-	-	-	-	1
	พ.ร.บ.คุ้มครองเด็ก พ.ศ. 2546	-	-	-	-	-	-	-	-	-
	พ.ร.บ.คุ้มครองผู้ถูกกระทำด้วยความรุนแรงในครอบครัว พ.ศ. 2550	-	-	-	-	-	-	-	-	-
	รวม	4	1	-	-	-	-	-	-	5
ศาลเยาวชนและครอบครัวจังหวัดกระบี่	แพ่ง	27	3	-	-	-	-	-	-	30
	อาญา	7	2	-	-	-	-	-	-	9
	พ.ร.บ.คุ้มครองเด็ก พ.ศ. 2546	-	-	-	-	-	-	-	-	-
	พ.ร.บ.คุ้มครองผู้ถูกกระทำด้วยความรุนแรงในครอบครัว พ.ศ. 2550	-	-	-	-	-	-	-	-	-
	รวม	34	5	-	-	-	-	-	-	39
ศาลเยาวชนและครอบครัวจังหวัดชุมพร	แพ่ง	12	7	2	-	-	-	-	-	21
	อาญา	4	1	-	-	-	-	-	-	5
	พ.ร.บ.คุ้มครองเด็ก พ.ศ. 2546	-	-	-	-	-	-	-	-	-
	พ.ร.บ.คุ้มครองผู้ถูกกระทำด้วยความรุนแรงในครอบครัว พ.ศ. 2550	-	-	-	-	-	-	-	-	-
	รวม	16	8	2	-	-	-	-	-	26

8.8 สถิติคดีค้างพิจารณา จำแนกตามระยะเวลาในการพิจารณาคดีของศาลเยาวชนและครอบครัวทั่วราชอาณาจักร ประจำปี พ.ศ. 2564

ศาล	ประเภทคดี	ระยะเวลาในการพิจารณาคดี								รวม
		ไม่เกิน 6 เดือน	เกิน 6 เดือนไม่ เกิน 1 ปี	เกิน 1 ปีไม่ เกิน 2 ปี	เกิน 2 ปีไม่ เกิน 3 ปี	เกิน 3 ปีไม่ เกิน 4 ปี	เกิน 4 ปีไม่ เกิน 5 ปี	เกิน 5 ปีขึ้นไป		
ศาลเยาวชนและครอบครัวจังหวัดนครราชสีมา	แพ่ง	97	24	-	-	-	-	-	121	
	อาญา	30	5	-	-	-	-	-	35	
	พ.ร.บ.คุ้มครองเด็ก พ.ศ. 2546	-	-	-	-	-	-	-	-	
	พ.ร.บ.คุ้มครองผู้ถูกกระทำด้วยความรุนแรงในครอบครัว พ.ศ. 2550	1	-	-	-	-	-	-	1	
	รวม	128	29	-	-	-	-	-	157	
ศาลเยาวชนและครอบครัวจังหวัดพังงา	แพ่ง	4	-	-	-	-	-	-	4	
	อาญา	-	-	-	-	-	-	-	-	
	พ.ร.บ.คุ้มครองเด็ก พ.ศ. 2546	-	-	-	-	-	-	-	-	
	พ.ร.บ.คุ้มครองผู้ถูกกระทำด้วยความรุนแรงในครอบครัว พ.ศ. 2550	-	-	-	-	-	-	-	-	
	รวม	4	-	-	-	-	-	-	4	
ศาลเยาวชนและครอบครัวจังหวัดภูเก็ต	แพ่ง	55	7	2	-	-	-	-	64	
	อาญา	5	2	-	-	-	-	-	7	
	พ.ร.บ.คุ้มครองเด็ก พ.ศ. 2546	-	-	-	-	-	-	-	-	
	พ.ร.บ.คุ้มครองผู้ถูกกระทำด้วยความรุนแรงในครอบครัว พ.ศ. 2550	-	-	-	-	-	-	-	-	
	รวม	60	9	2	-	-	-	-	71	
ศาลเยาวชนและครอบครัวจังหวัดระนอง	แพ่ง	6	3	-	-	-	-	-	9	
	อาญา	-	-	-	-	-	-	-	-	
	พ.ร.บ.คุ้มครองเด็ก พ.ศ. 2546	-	-	-	-	-	-	-	-	
	พ.ร.บ.คุ้มครองผู้ถูกกระทำด้วยความรุนแรงในครอบครัว พ.ศ. 2550	-	-	-	-	-	-	-	-	
	รวม	6	3	-	-	-	-	-	9	

8.8 สถิติคดีค้างพิจารณา จำแนกตามระยะเวลาในการพิจารณาคดีของศาลเยาวชนและครอบครัวทั่วราชอาณาจักร ประจำปี พ.ศ. 2564

ศาล	ประเภทคดี	ระยะเวลาในการพิจารณาคดี								รวม
		ไม่เกิน 6 เดือน	เกิน 6 เดือนไม่ เกิน 1 ปี	เกิน 1 ปีไม่ เกิน 2 ปี	เกิน 2 ปีไม่ เกิน 3 ปี	เกิน 3 ปีไม่ เกิน 4 ปี	เกิน 4 ปีไม่ เกิน 5 ปี	เกิน 5 ปีขึ้นไป		
ศาลเยาวชนและครอบครัวจังหวัดสุราษฎร์ธานี	แพ่ง	50	11	2	-	-	-	-	63	
	อาญา	10	1	-	-	-	-	-	11	
	พ.ร.บ.คุ้มครองเด็ก พ.ศ. 2546	-	-	-	-	-	-	-	-	
	พ.ร.บ.คุ้มครองผู้ถูกกระทำด้วยความรุนแรงในครอบครัว พ.ศ. 2550	2	-	-	-	-	-	-	2	
	รวม	62	12	2	-	-	-	-	76	
รวมศาลเยาวชนและครอบครัวสังกัดภาค 8	แพ่ง	271	61	6	-	-	-	-	338	
	อาญา	59	11	-	-	-	-	-	70	
	พ.ร.บ.คุ้มครองเด็ก พ.ศ. 2546	-	-	-	-	-	-	-	-	
	พ.ร.บ.คุ้มครองผู้ถูกกระทำด้วยความรุนแรงในครอบครัว พ.ศ. 2550	3	-	-	-	-	-	-	3	
	รวม	333	72	6	-	-	-	-	411	

8.8 สถิติคดีค้างพิจารณา จำแนกตามระยะเวลาในการพิจารณาคดีของศาลเยาวชนและครอบครัวที่วราขานาจกร ประจำปี พ.ศ. 2564

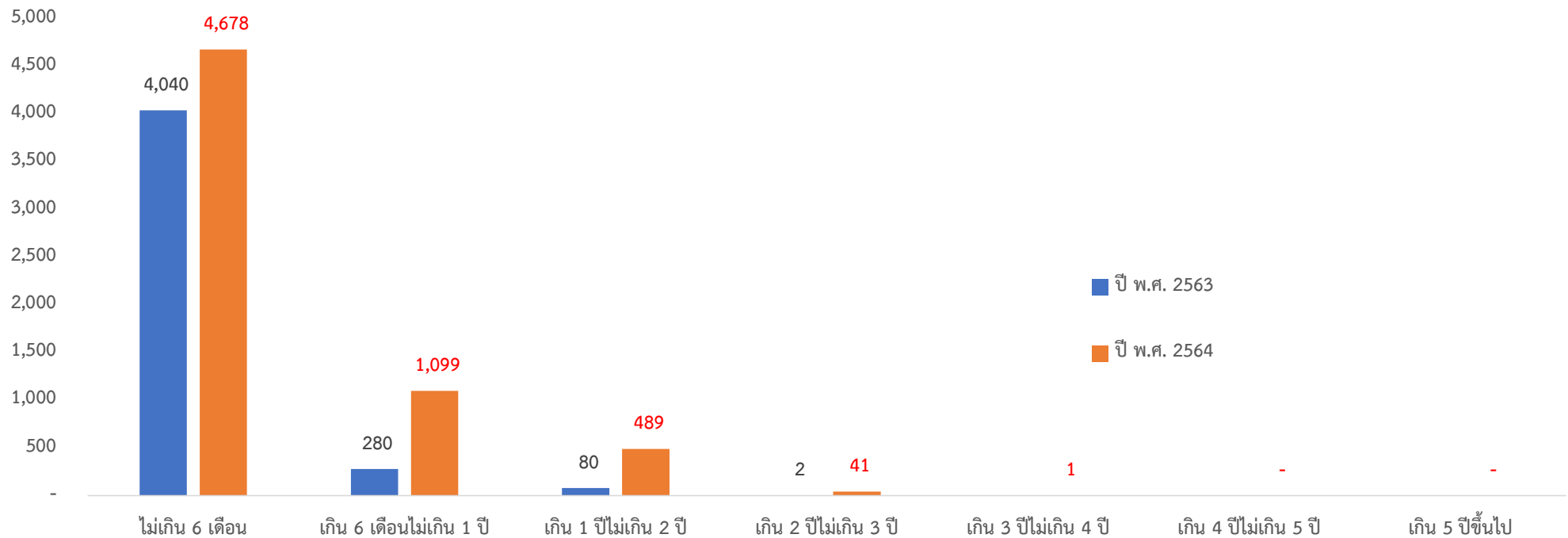
ศาล	ประเภทคดี	ระยะเวลาในการพิจารณาคดี								รวม
		ไม่เกิน 6 เดือน	เกิน 6 เดือนไม่ เกิน 1 ปี	เกิน 1 ปีไม่ เกิน 2 ปี	เกิน 2 ปีไม่ เกิน 3 ปี	เกิน 3 ปีไม่ เกิน 4 ปี	เกิน 4 ปีไม่ เกิน 5 ปี	เกิน 5 ปีขึ้นไป		
ศาลเยาวชนและครอบครัวสังกัดภาค 9										
ศาลจังหวัดบึง (พิจารณาคดีเยาวชนและครอบครัว)	แพ่ง	-	-	-	-	-	-	-	-	-
	อาญา	1	-	-	-	-	-	-	-	1
	พ.ร.บ.คุ้มครองเด็ก พ.ศ. 2546	-	-	-	-	-	-	-	-	-
	พ.ร.บ.คุ้มครองผู้ถูกกระทำด้วยความรุนแรงในครอบครัว พ.ศ. 2550	-	-	-	-	-	-	-	-	-
	รวม	1	-	-	-	-	-	-	-	1
ศาลเยาวชนและครอบครัวจังหวัดตรัง	แพ่ง	29	1	-	-	-	-	-	-	30
	อาญา	3	1	-	-	-	-	-	-	4
	พ.ร.บ.คุ้มครองเด็ก พ.ศ. 2546	-	-	-	-	-	-	-	-	-
	พ.ร.บ.คุ้มครองผู้ถูกกระทำด้วยความรุนแรงในครอบครัว พ.ศ. 2550	-	-	-	-	-	-	-	-	-
	รวม	32	2	-	-	-	-	-	-	34
ศาลเยาวชนและครอบครัวจังหวัดนราธิวาส	แพ่ง	11	-	-	-	-	-	-	-	11
	อาญา	6	1	-	-	-	-	-	-	7
	พ.ร.บ.คุ้มครองเด็ก พ.ศ. 2546	-	-	-	-	-	-	-	-	-
	พ.ร.บ.คุ้มครองผู้ถูกกระทำด้วยความรุนแรงในครอบครัว พ.ศ. 2550	-	-	-	-	-	-	-	-	-
	รวม	17	1	-	-	-	-	-	-	18
ศาลเยาวชนและครอบครัวจังหวัดปัตตานี	แพ่ง	4	-	-	-	-	-	-	-	4
	อาญา	3	-	-	-	-	-	-	-	3
	พ.ร.บ.คุ้มครองเด็ก พ.ศ. 2546	-	-	-	-	-	-	-	-	-
	พ.ร.บ.คุ้มครองผู้ถูกกระทำด้วยความรุนแรงในครอบครัว พ.ศ. 2550	-	-	-	-	-	-	-	-	-
	รวม	7	-	-	-	-	-	-	-	7

8.8 สถิติคดีค้างพิจารณา จำแนกตามระยะเวลาในการพิจารณาคดีของศาลเยาวชนและครอบครัวที่วราษอาณาจักร ประจำปี พ.ศ. 2564

ศาล	ประเภทคดี	ระยะเวลาในการพิจารณาคดี								รวม
		ไม่เกิน 6 เดือน	เกิน 6 เดือนไม่ เกิน 1 ปี	เกิน 1 ปีไม่ เกิน 2 ปี	เกิน 2 ปีไม่ เกิน 3 ปี	เกิน 3 ปีไม่ เกิน 4 ปี	เกิน 4 ปีไม่ เกิน 5 ปี	เกิน 5 ปีขึ้นไป		
ศาลเยาวชนและครอบครัวจังหวัดพัทลุง	แพ่ง	15	1	-	-	-	-	-	16	
	อาญา	6	-	-	-	-	-	-	6	
	พ.ร.บ.คุ้มครองเด็ก พ.ศ. 2546	-	-	-	-	-	-	-	-	
	พ.ร.บ.คุ้มครองผู้ถูกกระทำด้วยความรุนแรงในครอบครัว พ.ศ. 2550	-	-	-	-	-	-	-	-	
	รวม	21	1	-	-	-	-	-	22	
ศาลเยาวชนและครอบครัวจังหวัดยะลา	แพ่ง	5	-	-	-	-	-	-	5	
	อาญา	6	-	-	-	-	-	-	6	
	พ.ร.บ.คุ้มครองเด็ก พ.ศ. 2546	-	-	-	-	-	-	-	-	
	พ.ร.บ.คุ้มครองผู้ถูกกระทำด้วยความรุนแรงในครอบครัว พ.ศ. 2550	-	-	-	-	-	-	-	-	
	รวม	11	-	-	-	-	-	-	11	
ศาลเยาวชนและครอบครัวจังหวัดสงขลา	แพ่ง	39	5	1	1	-	-	-	46	
	อาญา	5	3	-	-	-	-	-	8	
	พ.ร.บ.คุ้มครองเด็ก พ.ศ. 2546	-	-	-	-	-	-	-	-	
	พ.ร.บ.คุ้มครองผู้ถูกกระทำด้วยความรุนแรงในครอบครัว พ.ศ. 2550	-	-	-	-	-	-	-	-	
	รวม	44	8	1	1	-	-	-	54	
ศาลเยาวชนและครอบครัวจังหวัดสตูล	แพ่ง	7	2	-	-	-	-	-	9	
	อาญา	4	1	-	-	-	-	-	5	
	พ.ร.บ.คุ้มครองเด็ก พ.ศ. 2546	-	-	-	-	-	-	-	-	
	พ.ร.บ.คุ้มครองผู้ถูกกระทำด้วยความรุนแรงในครอบครัว พ.ศ. 2550	-	-	-	-	-	-	-	-	
	รวม	11	3	-	-	-	-	-	14	
รวมศาลเยาวชนและครอบครัวสังกัดภาค 9	แพ่ง	110	9	1	1	-	-	-	121	
	อาญา	34	6	-	-	-	-	-	40	
	พ.ร.บ.คุ้มครองเด็ก พ.ศ. 2546	-	-	-	-	-	-	-	-	
	พ.ร.บ.คุ้มครองผู้ถูกกระทำด้วยความรุนแรงในครอบครัว พ.ศ. 2550	-	-	-	-	-	-	-	-	
	รวม	144	15	1	1	-	-	-	161	

8.9 เปรียบเทียบจำนวนคดีค้างพิจารณา จำแนกตามระยะเวลาในการพิจารณาคดีของศาลเยาวชนและครอบครัวทั่วราชอาณาจักร ระหว่างปี พ.ศ. 2563 กับ ปี พ.ศ. 2564

แผนภูมิแสดงจำนวนคดีค้างพิจารณา จำแนกตามระยะเวลาในการพิจารณาคดีของศาลเยาวชนและครอบครัวทั่วราชอาณาจักร



ปี พ.ศ. 25xx	ไม่เกิน 6 เดือน	เกิน 6 เดือนไม่เกิน 1 ปี	เกิน 1 ปีไม่เกิน 2 ปี	เกิน 2 ปีไม่เกิน 3 ปี	เกิน 3 ปีไม่เกิน 4 ปี	เกิน 4 ปีไม่เกิน 5 ปี	เกิน 5 ปีขึ้นไป	รวม
ปี พ.ศ. 2563	4,040	280	80	2				4,402
ปี พ.ศ. 2564	4,678	1,099	489	41	1	-	-	6,308

8.10 รายงานมาตรการพิเศษแทนการดำเนินคดีอาญา / ผลการปฏิบัติตามมาตรการพิเศษแทนการดำเนินคดีอาญา ชั้นศาล (มาตรา 90) ของศาลเยาวชนและครอบครัวทั่วราชอาณาจักร ประจำปี พ.ศ. 2564

ฐานความผิด	แผนแก้ไขบำบัดฟื้นฟู			
	ศาลไม่เห็นชอบด้วยกับแผนฯ	ศาลเห็นชอบด้วยกับแผน / ปฏิบัติตามแผนฯครบถ้วน	ศาลเห็นชอบด้วยกับแผน / ปฏิบัติตามแผนฯไม่ครบถ้วน	รวม
ความผิดตามประมวลกฎหมายอาญา				
1.ความผิดเกี่ยวกับความมั่นคงแห่งราชอาณาจักร				
1.1. ความผิดต่อพระมหากษัตริย์ พระราชินี ต่อร์ชทายาทฯ ม.107 - ม.112				
1.2. ความผิดต่อความมั่นคงของรัฐ ม.113 - ม.129				
1.3. ความผิดต่อสัมพันธ์ไมตรีกับต่างประเทศ ม.130 - ม.135				
2.ความผิดเกี่ยวกับการปกครอง				
2.1. ความผิดต่อเจ้าพนักงาน ม.136 - ม.146				
2.2. ความผิดต่อตำแหน่งหน้าที่ราชการ ม.147 - ม.166				
3.ความผิดเกี่ยวกับการยุติธรรม				
3.1. ความผิดต่อเจ้าพนักงานในการยุติธรรม ม.167 - ม.199			1	1
3.2. ความผิดต่อตำแหน่งหน้าที่ในการยุติธรรม ม.200 - ม.205				
4. ความผิดเกี่ยวกับศาสนา ม.206 - ม.208				
5.ความผิดเกี่ยวกับความสงบสุขของประชาชน				
5.1. ความผิดฐานเป็นอั้งยี่ ม.209				
5.2. ความผิดฐานเป็นช่องโจร ม.210				
5.3. ความผิดเกี่ยวกับอั้งยี่ ช่องโจร ม.211 - ม.214				
5.4. ความผิดเกี่ยวกับการก่อให้เกิดความวุ่นวายในบ้านเมือง ม.215 - ม.216				

8.10 รายงานมาตรการพิเศษแทนการดำเนินคดีอาญา / ผลการปฏิบัติตามมาตรการพิเศษแทนการดำเนินคดีอาญา ชั้นศาล (มาตรา 90) ของศาลเยาวชนและครอบครัวทั่วราชอาณาจักร ประจำปี พ.ศ. 2564

ฐานความผิด	แผนแก้ไขบำบัดฟื้นฟู			รวม	
	ศาลไม่เห็นชอบด้วยกับแผนฯ	ศาลเห็นชอบด้วยกับแผน / ปฏิบัติตามแผนฯครบถ้วน	ศาลเห็นชอบด้วยกับแผน / ปฏิบัติตามแผนฯไม่ครบถ้วน		
6.ความผิดเกี่ยวกับการก่อให้เกิดภัยอันตรายต่อประชาชน					
6.1. ความผิดเกี่ยวกับการก่อให้เกิดเพลิงไหม้ ม.217 - ม.220			2	2	
6.2. ความผิดเกี่ยวกับการก่อให้เกิดระเบิด ม.211 - ม.222					
6.3. ความผิดเกี่ยวกับการก่อให้เกิดเพลิงไหม้หรือก่อให้เกิดระเบิด ม.223 - ม.224					
6.4. ความผิดเกี่ยวกับการก่อให้เกิดเพลิงไหม้โดยประมาท ม.225					
6.5. ความผิดเกี่ยวกับการก่อให้เกิดภัยอันตรายนอกเหนือจากการก่อให้เกิดเพลิงไหม้หรือก่อให้เกิดระเบิด ม.226 - ม.239					
7.ความผิดเกี่ยวกับการปลอมและแปลง					
7.1. ความผิดเกี่ยวกับเงินตรา ม.240 - ม.249					
7.2. ความผิดเกี่ยวกับดวงตรา แสตมป์ และตั๋ว ม.250 - ม.263					
7.3. ความผิดเกี่ยวกับเอกสาร ม.264 - ม.269					
8. ความผิดเกี่ยวกับการค้า ม.270 - ม.275					
9.ความผิดเกี่ยวกับเพศ					
9.1. ความผิดเกี่ยวกับการข่มขืนกระทำชำเรา ม.276			36	36	
9.2. ความผิดเกี่ยวกับการกระทำชำเราเด็กหญิงอายุไม่เกิน 15 ปี ม.277			66	3	69
9.3. ความผิดที่เกี่ยวข้องกับการข่มขืนกระทำชำเรา ม.277 ทวิ - ม.277 ทรี			10		10
9.4. ความผิดเกี่ยวกับการอนาจาร ม.278 - ม.285			27	2	29
9.5. ความผิดเกี่ยวกับการด่ารังสีจากรายได้ของหญิงซึ่งค้าประเวณี ม.286					
9.6. ความผิดเกี่ยวกับการค้าวัตถุหรือสิ่งของลามก ม.287					

8.10 รายงานมาตรการพิเศษแทนการดำเนินคดีอาญา / ผลการปฏิบัติตามมาตรการพิเศษแทนการดำเนินคดีอาญา ชั้นศาล (มาตรา 90) ของศาลเยาวชนและครอบครัวทั่วราชอาณาจักร ประจำปี พ.ศ. 2564

ฐานความผิด	แผนแก้ไขบำบัดฟื้นฟู			รวม
	ศาลไม่เห็นชอบด้วยกับแผนฯ	ศาลเห็นชอบด้วยกับแผน / ปฏิบัติตามแผนฯครบถ้วน	ศาลเห็นชอบด้วยกับแผน / ปฏิบัติตามแผนฯไม่ครบถ้วน	
10.ความผิดเกี่ยวกับชีวิตและร่างกาย				
10.1. ความผิดต่อชีวิต ม.288 - ม.290 ม.292 - ม.294		20	2	22
10.2. ความผิดต่อชีวิต ประมาท ม.291		47	2	49
10.3. ความผิดต่อร่างกาย ม.295 - ม.299		79	2	81
10.4. ความผิดต่อร่างกาย ประมาท ม.300		27	2	29
10.5. ความผิดฐานทำให้แท้งลูก ม.301 - ม.305		2		2
10.6. ความผิดฐานทอดทิ้งเด็ก คนป่วยเจ็บ				
11.ความผิดเกี่ยวกับเสรีภาพและชื่อเสียง				
11.1. ความผิดต่อเสรีภาพ ม.309 - ม.321		29	1	30
11.2. ความผิดฐานเปิดเผยความลับ ม.322 - ม.325				
11.3. ความผิดฐานหมิ่นประมาท ม.326 - ม.333		2		2
12.ความผิดเกี่ยวกับทรัพย์				
12.1. ความผิดฐานลักทรัพย์ ม.334 - ม.335	5	78	15	98
12.2. ความผิดฐานวิ่งราวทรัพย์ ม.336		5		5
12.3. ความผิดที่เกี่ยวข้องกับการลักทรัพย์				
13.ความผิดฐานกรรโชก รีดเอาทรัพย์ ชิงทรัพย์ และ ปล้นทรัพย์				
13.1. ความผิดฐานกรรโชก ม.337		1		1
13.2. ความผิดฐานรีดเอาทรัพย์ ม.338				
13.3. ความผิดฐานชิงทรัพย์ ม.339 - ม.339 ทวิ				
13.4. ความผิดฐานปล้นทรัพย์ ม.340 - ม.340 ทวิ		2		2
13.5. ความผิดที่เกี่ยวข้องกับการชิงทรัพย์ ปล้นทรัพย์ ม.340 ตริ				

8.10 รายงานมาตรการพิเศษแทนการดำเนินคดีอาญา / ผลการปฏิบัติตามมาตรการพิเศษแทนการดำเนินคดีอาญา ชั้นศาล (มาตรา 90) ของศาลเยาวชนและครอบครัวทั่วราชอาณาจักร ประจำปี พ.ศ. 2564

ฐานความผิด	แผนแก้ไขบำบัดฟื้นฟู			รวม
	ศาลไม่เห็นชอบด้วยกับแผนฯ	ศาลเห็นชอบด้วยกับแผน / ปฏิบัติตามแผนฯครบถ้วน	ศาลเห็นชอบด้วยกับแผน / ปฏิบัติตามแผนฯไม่ครบถ้วน	
14. ความผิดฐานฉ้อโกง ม.341 - ม.348		2		2
15. ความผิดฐานโกงเจ้าหนี้ ม.349 - ม.351				
16. ความผิดฐานยักยอก ม.352 - ม.356		1		1
17. ความผิดฐานรับของโจร ม.357	2			2
18. ความผิดฐานทำให้เสียทรัพย์ ม.358 - ม.361		2		2
19. ความผิดฐานบุกรุก ม.362 - ม.366		19	1	20
20. ลหุโทษ ม.367 - ม.398				
รวม	7	458	30	495
2.ความผิดตามประมวลกฎหมายอื่น				
1. ประมวลรัษฎากร				
2. ภาษีอากรอื่นๆ				
3. พ.ร.บ. ศุลกากร พ.ศ.2469				
4. พ.ร.บ. วัตถุออกฤทธิ์ต่อจิตและประสาท พ.ศ.2518				
5. พ.ร.บ. สุรา พ.ศ.2493				
6. พ.ร.บ. การพนัน พ.ศ.2478				
7. พ.ร.บ. ไฟ พ.ศ.2486				
8. พ.ร.บ. บัตรประจำตัวประชาชน พ.ศ.2526				
9. พ.ร.บ. รับราชการทหาร พ.ศ.2497				
10. พ.ร.บ. ห้ามเรียกดอกเบี้ยเกินอัตรา พ.ศ.2475				
11. พ.ร.บ. หลักทรัพย์และตลาดหลักทรัพย์ พ.ศ.2535				
12. พ.ร.บ. เกี่ยวกับ ห้างหุ้นส่วนจดทะเบียน ฯลฯ พ.ศ.2499				

8.10 รายงานมาตรการพิเศษแทนการดำเนินคดีอาญา / ผลการปฏิบัติตามมาตรการพิเศษแทนการดำเนินคดีอาญา ชั้นศาล (มาตรา 90) ของศาลเยาวชนและครอบครัวทั่วราชอาณาจักร ประจำปี พ.ศ. 2564

ฐานความผิด	แผนแก้ไขบำบัดฟื้นฟู			รวม
	ศาลไม่เห็นชอบด้วยกับแผนฯ	ศาลเห็นชอบด้วยกับแผน / ปฏิบัติตามแผนฯครบถ้วน	ศาลเห็นชอบด้วยกับแผน / ปฏิบัติตามแผนฯไม่ครบถ้วน	
13. พ.ร.บ. อาวุธปืน เครื่องกระสุนปืน ฯลฯ พ.ศ.2490	1	4	1	6
14. พ.ร.บ. การทะเบียนคนต่างด้าว พ.ศ.2493				
15. พ.ร.บ. ป้องกันและปราบปรามการค้าประเวณี พ.ศ.2539				
16. พ.ร.บ. ป้องกันและปราบปรามการค้ามนุษย์ พ.ศ.2551		7		7
17.พ.ร.บ. ยาเสพติดให้โทษ พ.ศ.2522				
17.1. เฮโรอีน				
17.2. เมทแอมเฟตามีน	13	50	3	66
17.3. เอ็กซ์ตาซี(ยาอี)				
17.4. ฟีน				
17.5. โคคาอีน (โคเคน)				
17.6. โคเดอีน				
17.7. กัญชา		6		6
17.8. พืชกระท่อม				
17.9. ยาเสพติดอื่นๆ				
18. พ.ร.บ. คนเข้าเมือง พ.ศ.2522		1		1
19. พ.ร.บ. ธุรกิจนำเที่ยวและมัคคุเทศก์ พ.ศ.2551				
20. พ.ร.บ. ว่าด้วยความผิดอันเกิดจากการใช้เช็ค พ.ศ.2534				
21. พ.ร.บ. การทำงานของคนต่างด้าว พ.ศ.2551				
22. พ.ร.บ. มาตราชั่งตวงวัด พ.ศ.2542				
23. พ.ร.บ. การพิมพ์ พ.ศ.2484				
24. พ.ร.บ. การสาธารณสุข พ.ศ.2535 และพ.ร.บ. โรคติดต่อ พ.ศ.2523				

8.10 รายงานมาตรการพิเศษแทนการดำเนินคดีอาญา / ผลการปฏิบัติตามมาตรการพิเศษแทนการดำเนินคดีอาญา ชั้นศาล (มาตรา 90) ของศาลเยาวชนและครอบครัวทั่วราชอาณาจักร ประจำปี พ.ศ. 2564

ฐานความผิด	แผนแก้ไขบำบัดฟื้นฟู			รวม
	ศาลไม่เห็นชอบด้วยกับแผนฯ	ศาลเห็นชอบด้วยกับแผน / ปฏิบัติตามแผนฯครบถ้วน	ศาลเห็นชอบด้วยกับแผน / ปฏิบัติตามแผนฯไม่ครบถ้วน	
25. พ.ร.บ. ดอกเบี้ยเงินให้กู้ยืมของสถาบันการเงิน พ.ศ.2523				
26. พ.ร.บ. โรคระบาดสัตว์ พ.ศ.2499				
27. พ.ร.บ. ส่งเสริมและรักษาคุณภาพสิ่งแวดล้อมแห่งชาติ พ.ศ.2535				
28. พ.ร.บ. ป่าไม้ พ.ศ.2484 และพ.ร.บ. ป่าสงวนแห่งชาติ พ.ศ.2507				
29. พ.ร.บ. อุทยานแห่งชาติ พ.ศ.2504				
30. พ.ร.บ. การประมง พ.ศ.2490				
31. พ.ร.บ. แร่ พ.ศ.2510 และพ.ร.บ. ควบคุมแร่ดีบุก พ.ศ.2514				
32. พ.ร.บ. การขนส่งทางบก พ.ศ.2522			3	3
33. พ.ร.บ. จราจรทางบก พ.ศ.2522	10	38	3	51
34. พ.ร.บ. ทางหลวง พ.ศ.2535				
35. พ.ร.บ. รถยนต์ พ.ศ.2522	5	5		10
36. พ.ร.บ. ควบคุมน้ำมันเชื้อเพลิง พ.ศ.2542				
37. ความผิดต่อประกาศของคณะปฏิวัติ ฉบับที่....				
38. พ.ร.บ. ควบคุมสินค้าตามชายแดน พ.ศ.2524				
39. ความผิดต่อประมวลกฎหมายที่ดิน				
40. พ.ร.บ. ควบคุมอาคาร พ.ศ.2522				
41. พ.ร.บ. โรงงาน พ.ศ.2535				
42. พ.ร.บ. สถานบริการ พ.ศ.2509				
43. พ.ร.บ. เรือไทย และ พ.ร.บ. การเดินเรือในน่านน้ำไทย พ.ศ.2456				
44. พ.ร.บ. กำหนดราคาสินค้าและป้องกันการผูกขาด พ.ศ.2542				
45. พ.ร.บ. ป้องกันและปราบปรามการฟอกเงิน พ.ศ.2542				

8.10 รายงานมาตรการพิเศษแทนการดำเนินคดีอาญา / ผลการปฏิบัติตามมาตรการพิเศษแทนการดำเนินคดีอาญา ชั้นศาล (มาตรา 90) ของศาลเยาวชนและครอบครัวทั่วราชอาณาจักร ประจำปี พ.ศ. 2564

ฐานความผิด	แผนแก้ไขบำบัดฟื้นฟู			
	ศาลไม่เห็นชอบด้วยกับแผนฯ	ศาลเห็นชอบด้วยกับแผน / ปฏิบัติตามแผนฯครบถ้วน	ศาลเห็นชอบด้วยกับแผน / ปฏิบัติตามแผนฯไม่ครบถ้วน	รวม
46. พ.ร.บ. ว่าด้วยธุรกรรมทางอิเล็กทรอนิกส์ พ.ศ.2544				
47. พ.ร.ก. ป้องกันการใช้สารระเหย พ.ศ.2533				
48. พ.ร.ก.การบริหารราชการในสถานการณ์ฉุกเฉิน พ.ศ. 2548				
49. พ.ร.บ.โรคติดต่อ พ.ศ. 2558				
50. พ.ร.บ.ว่าด้วยการกระทำความผิดเกี่ยวกับคอมพิวเตอร์ พ.ศ. 2550		2		2
51. อื่น ๆ	0	10	1	11
รวม	29	126	8	163
รวมทั้งสิ้น	36	584	38	658

8.11 รายงานมาตรการแก้ไข บำบัด ฟื้นฟู ก่อนมีคำพิพากษา (มาตรา 132) ของศาลเยาวชนและครอบครัวทั่วราชอาณาจักร ประจำปี พ.ศ. 2564

ฐานความผิด	มาตรการแก้ไข บำบัด ฟื้นฟู														
	ให้มารายงานตัวต่อพนักงานคุมประพฤติหรือองค์กรหรือบุคคลที่เกี่ยวข้อง		เข้ารับการแก้ไข บำบัด ฟื้นฟู		รับคำปรึกษา		ทำกิจกรรมบำบัดหรือกิจกรรมทางเลือก		ใช้วิธีการเพื่อความปลอดภัย		มาตรการแก้ไข บำบัด ฟื้นฟู อื่นๆ		รวม		
	ปฏิบัติตามเงื่อนไข	ปฏิบัติตามเงื่อนไข	ปฏิบัติตามเงื่อนไข	ปฏิบัติตามเงื่อนไข	ปฏิบัติตามเงื่อนไข	ปฏิบัติตามเงื่อนไข	ปฏิบัติตามเงื่อนไข	ปฏิบัติตามเงื่อนไข	ปฏิบัติตามเงื่อนไข	ปฏิบัติตามเงื่อนไข	ปฏิบัติตามเงื่อนไข	ปฏิบัติตามเงื่อนไข	ปฏิบัติตามเงื่อนไข	ปฏิบัติตามเงื่อนไข	
ความผิดตามประมวลกฎหมายอาญา															
1.ความผิดเกี่ยวกับความมั่นคงแห่งราชอาณาจักร															
1.1. ความผิดต่อพระมหากษัตริย์ พระราชินี ต่อรัชทายาท ม.107 - ม.112															
1.2. ความผิดต่อความมั่นคงของรัฐ ม.113 - ม.129															
1.3. ความผิดต่อสัมพันธ์ไมตรีกับต่างประเทศ ม.130 - ม.135															
2.ความผิดเกี่ยวกับการปกครอง															
2.1. ความผิดต่อเจ้าพนักงาน ม.136 - ม.146	3		4		3		2		2		3		17		
2.2. ความผิดต่อตำแหน่งหน้าที่ราชการ ม.147 - ม.166															
3.ความผิดเกี่ยวกับการยุติธรรม															
3.1. ความผิดต่อเจ้าพนักงานในการยุติธรรม ม.167 - ม.199	1		4		1		1		1		1		9		
3.2. ความผิดต่อตำแหน่งหน้าที่ในการยุติธรรม ม.200 - ม.205			1										1		
4. ความผิดเกี่ยวกับศาสนา ม.206 - ม.208															
5.ความผิดเกี่ยวกับความสงบสุขของประชาชน															
5.1. ความผิดฐานเป็นอั้งยี่ ม.209															
5.2. ความผิดฐานเป็นช่องโจร ม.210	1													1	
5.3. ความผิดเกี่ยวกับอั้งยี่ ช่องโจร ม.211 - ม.214															
5.4. ความผิดเกี่ยวกับการก่อให้เกิดความวุ่นวายในบ้านเมือง ม.215 - ม.216					2									2	

8.11 รายงานมาตรการแก้ไข บำบัด ฟื้นฟู ก่อนมีคำพิพากษา (มาตรา 132) ของศาลเยาวชนและครอบครัวทั่วราชอาณาจักร ประจำปี พ.ศ. 2564

ฐานความผิด	มาตรการแก้ไข บำบัด ฟื้นฟู													
	ให้มารายงานตัวต่อพนักงานคุมประพฤติหรือองค์กรหรือบุคคลที่เกี่ยวข้อง		เข้ารับการแก้ไข บำบัด ฟื้นฟู		รับคำปรึกษา		ทำกิจกรรมบำบัดหรือกิจกรรมทางเลือก		ใช้วิธีการเพื่อความปลอดภัย		มาตรการแก้ไข บำบัด ฟื้นฟู อื่นๆ		รวม	
	ปฏิบัติตามเงื่อนไข	ปฏิบัติตามเงื่อนไข	ปฏิบัติตามเงื่อนไข	ปฏิบัติตามเงื่อนไข	ปฏิบัติตามเงื่อนไข	ปฏิบัติตามเงื่อนไข	ปฏิบัติตามเงื่อนไข	ปฏิบัติตามเงื่อนไข	ปฏิบัติตามเงื่อนไข	ปฏิบัติตามเงื่อนไข	ปฏิบัติตามเงื่อนไข	ปฏิบัติตามเงื่อนไข	ปฏิบัติตามเงื่อนไข	ปฏิบัติตามเงื่อนไข
6.ความผิดเกี่ยวกับการก่อให้เกิดอันตรายต่อประชาชน														
6.1. ความผิดเกี่ยวกับการก่อให้เกิดเพลิงไหม้ ม.217 - ม.220			1									1		2
6.2. ความผิดเกี่ยวกับการก่อให้เกิดระเบิด ม.211 - ม.222														
6.3. ความผิดเกี่ยวกับการก่อให้เกิดเพลิงไหม้หรือก่อให้เกิดระเบิด ม.223 - ม.224			5											5
6.4. ความผิดเกี่ยวกับการก่อให้เกิดเพลิงไหม้โดยประมาท ม.225														
6.5. ความผิดเกี่ยวกับการก่อให้เกิดอันตรายนอกเหนือจากการก่อให้เกิดเพลิงไหม้หรือก่อให้เกิดระเบิด ม.226 - ม.239			1											1
7.ความผิดเกี่ยวกับการปลอมและแปลง														
7.1. ความผิดเกี่ยวกับเงินตรา ม.240 - ม.249	1		2		1		1		1		1			7
7.2. ความผิดเกี่ยวกับดวงตรา แสตมป์ และตั๋ว ม.250 - ม.263														
7.3. ความผิดเกี่ยวกับเอกสาร ม.264 - ม.269	1		1									1		3
8. ความผิดเกี่ยวกับการค้า ม.270 - ม.275														
9.ความผิดเกี่ยวกับเพศ														
9.1. ความผิดเกี่ยวกับการข่มขืนกระทำชำเรา ม.276	14		43		16	1	1		3		4		81	1
277	26		84		37	1	2		3		28		180	1
9.3. ความผิดที่เกี่ยวข้องกับการข่มขืนกระทำชำเรา ม.277 ทวิ - ม.277 ตริ	3		13		7		1		3		5		32	
9.4. ความผิดเกี่ยวกับการรอนาจาร ม.278 - ม.285	20		34		26		12		12		23		127	
9.5. ความผิดเกี่ยวกับการดำรงชีพจากรายได้ของหญิงซึ่งค้าประเวณี ม.286														
9.6. ความผิดเกี่ยวกับการค้าวัตถุหรือสิ่งของลามก ม.287														

8.11 รายงานมาตรการแก้ไข บำบัด ฟื้นฟู ก่อนมีคำพิพากษา (มาตรา 132) ของศาลเยาวชนและครอบครัวทั่วราชอาณาจักร ประจำปี พ.ศ. 2564

ฐานความผิด	มาตรการแก้ไข บำบัด ฟื้นฟู													
	ให้มารายงานตัวต่อพนักงานคุมประพฤติหรือองค์กรหรือบุคคลที่เกี่ยวข้อง		เข้ารับการแก้ไข บำบัด ฟื้นฟู		รับคำปรึกษา		ทำกิจกรรมบำบัดหรือกิจกรรมทางเลือก		ใช้วิธีการเพื่อความปลอดภัย		มาตรการแก้ไข บำบัด ฟื้นฟู อื่นๆ		รวม	
	ปฏิบัติตามเงื่อนไข	ปฏิบัติตามเงื่อนไข	ปฏิบัติตามเงื่อนไข	ปฏิบัติตามเงื่อนไข	ปฏิบัติตามเงื่อนไข	ปฏิบัติตามเงื่อนไข	ปฏิบัติตามเงื่อนไข	ปฏิบัติตามเงื่อนไข	ปฏิบัติตามเงื่อนไข	ปฏิบัติตามเงื่อนไข	ปฏิบัติตามเงื่อนไข	ปฏิบัติตามเงื่อนไข	ปฏิบัติตามเงื่อนไข	ปฏิบัติตามเงื่อนไข
10.ความผิดเกี่ยวกับชีวิตและร่างกาย														
10.1. ความผิดต่อชีวิต ม.288 - ม.290 ม.292 - ม.294	53		129	1	83	1	29		39		76		409	2
10.2. ความผิดต่อชีวิต ประมาท ม.291	41	1	47		39		8		10		22		167	1
10.3. ความผิดต่อร่างกาย ม.295 - ม.299	51	2	150	3	120		14		14		78		427	5
10.4. ความผิดต่อร่างกาย ประมาท ม.300	14		29		26		4		4		9		86	
10.5. ความผิดฐานทำให้แท้งลูก ม.301 - ม.305														
10.6. ความผิดฐานทอดทิ้งเด็ก คนป่วยเจ็บ														
11.ความผิดเกี่ยวกับเสรีภาพและชื่อเสียง														
11.1. ความผิดต่อเสรีภาพ ม.309 - ม.321	23		47		31	1	9		10		14		134	1
11.2. ความผิดฐานเปิดเผยความลับ ม.322 - ม.325			1										1	
11.3. ความผิดฐานหมิ่นประมาท ม.326 - ม.333	2		6		8		1		1		1		19	
12.ความผิดเกี่ยวกับทรัพย์สิน														
12.1. ความผิดฐานลักทรัพย์ ม.334 - ม.335	259	12	340	13	234	2	79	5	110		211	2	1,233	34
12.2. ความผิดฐานฉ้อโกงทรัพย์ ม.336	2		12		5				2		2		23	
12.3. ความผิดที่เกี่ยวข้องกับการลักทรัพย์			29	2	2						1		32	2
13.ความผิดฐานกรรโชก ริดเอาทรัพย์ ชิงทรัพย์ และ ปล้นทรัพย์														
13.1. ความผิดฐานกรรโชก ม.337			1								1		2	
13.2. ความผิดฐานริดเอาทรัพย์ ม.338														
13.3. ความผิดฐานชิงทรัพย์ ม.339 - ม.339 ทวิ	1		3		1				3		1		9	
13.4. ความผิดฐานปล้นทรัพย์ ม.340 - ม.340 ทวิ			6		2								8	
13.5. ความผิดที่เกี่ยวข้องกับการชิงทรัพย์ ปล้นทรัพย์ ม.340 ตริ														
14. ความผิดฐานฉ้อโกง ม.341 - ม.348	1		4		3								8	

8.11 รายงานมาตรการแก้ไข บำบัด ฟื้นฟู ก่อนมีคำพิพากษา (มาตรา 132) ของศาลเยาวชนและครอบครัวทั่วประเทศ ประจำปี พ.ศ. 2564

ฐานความผิด	มาตรการแก้ไข บำบัด ฟื้นฟู													
	ให้มารายงานตัวต่อพนักงานคุมประพฤติหรือองค์กรหรือบุคคลที่เกี่ยวข้อง		เข้ารับการแก้ไข บำบัด ฟื้นฟู		รับคำปรึกษา		ทำกิจกรรมบำบัดหรือกิจกรรมทางเลือก		ใช้วิธีการเพื่อความปลอดภัย		มาตรการแก้ไข บำบัด ฟื้นฟู อื่นๆ		รวม	
	ปฏิบัติตามเงื่อนไข	ปฏิบัติผิดเงื่อนไข	ปฏิบัติตามเงื่อนไข	ปฏิบัติผิดเงื่อนไข	ปฏิบัติตามเงื่อนไข	ปฏิบัติผิดเงื่อนไข	ปฏิบัติตามเงื่อนไข	ปฏิบัติผิดเงื่อนไข	ปฏิบัติตามเงื่อนไข	ปฏิบัติผิดเงื่อนไข	ปฏิบัติตามเงื่อนไข	ปฏิบัติผิดเงื่อนไข	ปฏิบัติตามเงื่อนไข	ปฏิบัติผิดเงื่อนไข
15. ความผิดฐานโกงเจ้าหนี้ ม.349 - ม.351														
16. ความผิดฐานยักยอก ม.352 - ม.356			3		3									6
17. ความผิดฐานรับของโจร ม.357	1		5		1				2					9
18. ความผิดฐานทำให้เสียทรัพย์ ม.358 - ม.361	6		3		8						2			19
19. ความผิดฐานบุกรุก ม.362 - ม.366	13	2	31	2	9		2		4		11			70
20. ลหู่โทษ ม.367 - ม.398	1		9		6		2				4			22
รวม	538	17	1,048	21	674	6	168	5	224	-	500	2	3,152	51
ความผิดตามประมวลกฎหมายอื่น														
1. ประมวลรัษฎากร														
2. ภาษีอากรอื่นๆ					1									1
3. พ.ร.บ. ศุลกากร พ.ศ.2469	2		2		2	1								6
4. พ.ร.บ. วัตถุออกฤทธิ์ต่อจิตและประสาท พ.ศ.2518	1		1											2
5. พ.ร.บ. สุรา พ.ศ.2493					5									5
6. พ.ร.บ. การพนัน พ.ศ.2478			6	2	24				1					31
7. พ.ร.บ. ไฟ พ.ศ.2486														
8. พ.ร.บ. บัตรประจำตัวประชาชน พ.ศ.2526														
9. พ.ร.บ. รับราชการทหาร พ.ศ.2497														
10. พ.ร.บ. ห้ามเรียกดอกเบี้ยเกินอัตรา พ.ศ.2475			1		1									2
11. พ.ร.บ. หลักทรัพย์และตลาดหลักทรัพย์ พ.ศ.2535														
12. พ.ร.บ. เกี่ยวกับ ห้างหุ้นส่วนจดทะเบียน ฯลฯ พ.ศ.2499					5									5
13. พ.ร.บ. อาวุธปืน เครื่องกระสุนปืน ฯลฯ พ.ศ.2490	103	4	211	2	171	2	50		49		116		700	8
14. พ.ร.บ. การทะเบียนคนต่างด้าว พ.ศ.2493					1									1

8.11 รายงานมาตรการแก้ไข บำบัด ฟื้นฟู ก่อนมีคำพิพากษา (มาตรา 132) ของศาลเยาวชนและครอบครัวทั่วราชอาณาจักร ประจำปี พ.ศ. 2564

ฐานความผิด	มาตรการแก้ไข บำบัด ฟื้นฟู													
	ให้มารายงานตัวต่อพนักงานคุมประพฤติหรือองค์กรหรือบุคคลที่เกี่ยวข้อง		เข้ารับการแก้ไข บำบัด ฟื้นฟู		รับคำปรึกษา		ทำกิจกรรมบำบัดหรือกิจกรรมทางเลือก		ใช้วิธีการเพื่อความปลอดภัย		มาตรการแก้ไข บำบัด ฟื้นฟู อื่นๆ		รวม	
	ปฏิบัติตามเงื่อนไข	ปฏิบัติตามผิดเงื่อนไข	ปฏิบัติตามเงื่อนไข	ปฏิบัติตามผิดเงื่อนไข	ปฏิบัติตามเงื่อนไข	ปฏิบัติตามผิดเงื่อนไข	ปฏิบัติตามเงื่อนไข	ปฏิบัติตามผิดเงื่อนไข	ปฏิบัติตามเงื่อนไข	ปฏิบัติตามผิดเงื่อนไข	ปฏิบัติตามเงื่อนไข	ปฏิบัติตามผิดเงื่อนไข	ปฏิบัติตามเงื่อนไข	ปฏิบัติตามผิดเงื่อนไข
15. พ.ร.บ. ป้องกันและปราบปรามการค้ำประเวณี พ.ศ.2539														
16. พ.ร.บ. ป้องกันและปราบปรามการค้ำมนุษย์ พ.ศ.2551	6		8		9		5		5		6		39	
17.พ.ร.บ. ยาเสพติดให้โทษ พ.ศ.2522														
17.1. เฮโรอีน	1		22	3	4				15		20		62	3
17.2. เมทแอมเฟตามีน	1,023	46	1,968	92	1,007	31	340		813	1	887	6	6,038	176
17.3. เอ็กซ์ตาซี(ยาอี)	1		36	5	1								38	5
17.4. ฟีน														
17.5. โคคาอีน (โคเคน)			2								4		6	
17.6. โคเคอีน														
17.7. กัญชา	28	2	65	2	61		5		5		39		203	4
17.8. พืชกระท่อม	34	4	128	1	97	1	21		22		85	2	387	8
17.9. ยาเสพติดอื่นๆ	4		29	1	21								54	1
18. พ.ร.บ. คนเข้าเมือง พ.ศ.2522			2		7								9	
19. พ.ร.บ. ธุรกิจนำเที่ยวและมัคคุเทศก์ พ.ศ.2551	1												1	
20. พ.ร.บ. ว่าด้วยความผิดอันเกิดจากการใช้เช็ค พ.ศ.2534														
21. พ.ร.บ. การทำงานของคนต่างด้าว พ.ศ.2551														
22. พ.ร.บ. มาตรการขังตวงวัด พ.ศ.2542														
23. พ.ร.บ. การพิมพ์ พ.ศ.2484														
24. พ.ร.บ. การสาธารณสุข พ.ศ.2535 และพ.ร.บ. โรคติดต่อ พ.ศ. 2523					1								1	
25. พ.ร.บ. ดอกเบี้ยเงินให้กู้ยืมของสถาบันการเงิน พ.ศ.2523														
26. พ.ร.บ. โรคระบาดสัตว์ พ.ศ.2499														


8.11 รายงานมาตรการแก้ไข บำบัด ฟื้นฟู ก่อนมีคำพิพากษา (มาตรา 132) ของศาลเยาวชนและครอบครัวทั่วราชอาณาจักร ประจำปี พ.ศ. 2564

ฐานความผิด	มาตรการแก้ไข บำบัด ฟื้นฟู													
	ให้มารายงานตัวต่อพนักงานคุมประพฤติหรือองค์กรหรือบุคคลที่เกี่ยวข้อง		เข้ารับการแก้ไข บำบัด ฟื้นฟู		รับคำปรึกษา		ทำกิจกรรมบำบัดหรือกิจกรรมทางเลือก		ใช้วิธีการเพื่อความปลอดภัย		มาตรการแก้ไข บำบัด ฟื้นฟู อื่นๆ		รวม	
	ปฏิบัติตามเงื่อนไข	ปฏิบัติตามเงื่อนไข	ปฏิบัติตามเงื่อนไข	ปฏิบัติตามเงื่อนไข	ปฏิบัติตามเงื่อนไข	ปฏิบัติตามเงื่อนไข	ปฏิบัติตามเงื่อนไข	ปฏิบัติตามเงื่อนไข	ปฏิบัติตามเงื่อนไข	ปฏิบัติตามเงื่อนไข	ปฏิบัติตามเงื่อนไข	ปฏิบัติตามเงื่อนไข	ปฏิบัติตามเงื่อนไข	ปฏิบัติตามเงื่อนไข
27. พ.ร.บ. ส่งเสริมและรักษาคุณภาพสิ่งแวดล้อมแห่งชาติ พ.ศ.2535														
28. พ.ร.บ. ป่าไม้ พ.ศ.2484 และพ.ร.บ. ป่าสงวนแห่งชาติ พ.ศ.2507	3		4		4			1		2		3		17
29. พ.ร.บ. อุทยานแห่งชาติ พ.ศ.2504	1		1		1									3
30. พ.ร.บ. การประมง พ.ศ.2490					1							1		2
31. พ.ร.บ. แร่ พ.ศ.2510 และพ.ร.บ. ควบคุมแร่ดีบุก พ.ศ.2514			2											2
32. พ.ร.บ. การขนส่งทางบก พ.ศ.2522			2		18									20
33. พ.ร.บ. จราจรทางบก พ.ศ.2522	52		130	3	144			6	1	11		34		377
34. พ.ร.บ. ทางหลวง พ.ศ.2535					1									1
35. พ.ร.บ. รถยนต์ พ.ศ.2522					3									3
36. พ.ร.บ. ควบคุมน้ำมันเชื้อเพลิง พ.ศ.2542														
37. ความผิดต่อประกาศของคณะปฏิวัติ ฉบับที่....														
38. พ.ร.บ. ควบคุมสินค้าตามชายแดน พ.ศ.2524														
39. ความผิดต่อประมวลกฎหมายที่ดิน														
40. พ.ร.บ. ควบคุมอาคาร พ.ศ.2522														
41. พ.ร.บ. โรงงาน พ.ศ.2535														
42. พ.ร.บ. สถานบริการ พ.ศ.2509														
43. พ.ร.บ. เรือไทย และ พ.ร.บ. การเดินเรือในน่านน้ำไทย พ.ศ.2456														
44. พ.ร.บ. กำหนดราคาสินค้าและป้องกันการผูกขาด พ.ศ.2542														
45. พ.ร.บ. ป้องกันและปราบปรามการฟอกเงิน พ.ศ.2542														
46. พ.ร.บ. ว่าด้วยธุรกรรมทางอิเล็กทรอนิกส์ พ.ศ.2544					1									1
47. พ.ร.ก. ป้องกันการใช้สารระเหย พ.ศ.2533					4									4
48. พ.ร.ก. การบริหารราชการในสถานการณ์ฉุกเฉิน พ.ศ. 2548	64		205	5	119			9		10		26		433

8.11 รายงานมาตรการแก้ไข บำบัด ฟื้นฟู ก่อนมีคำพิพากษา (มาตรา 132) ของศาลเยาวชนและครอบครัวทั่วราชอาณาจักร ประจำปี พ.ศ. 2564

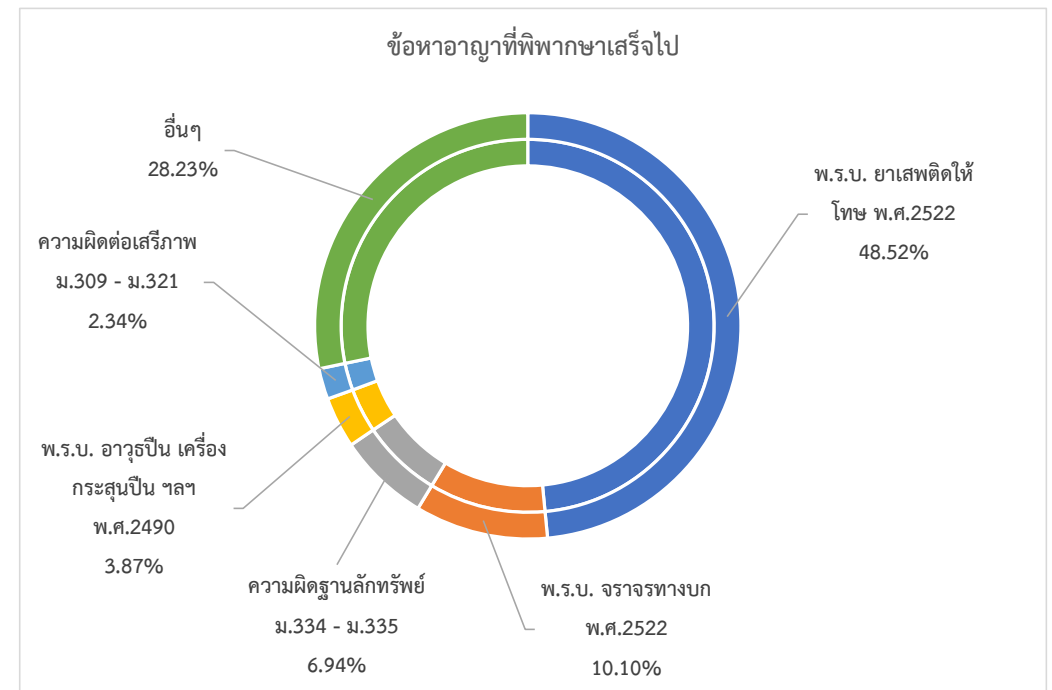
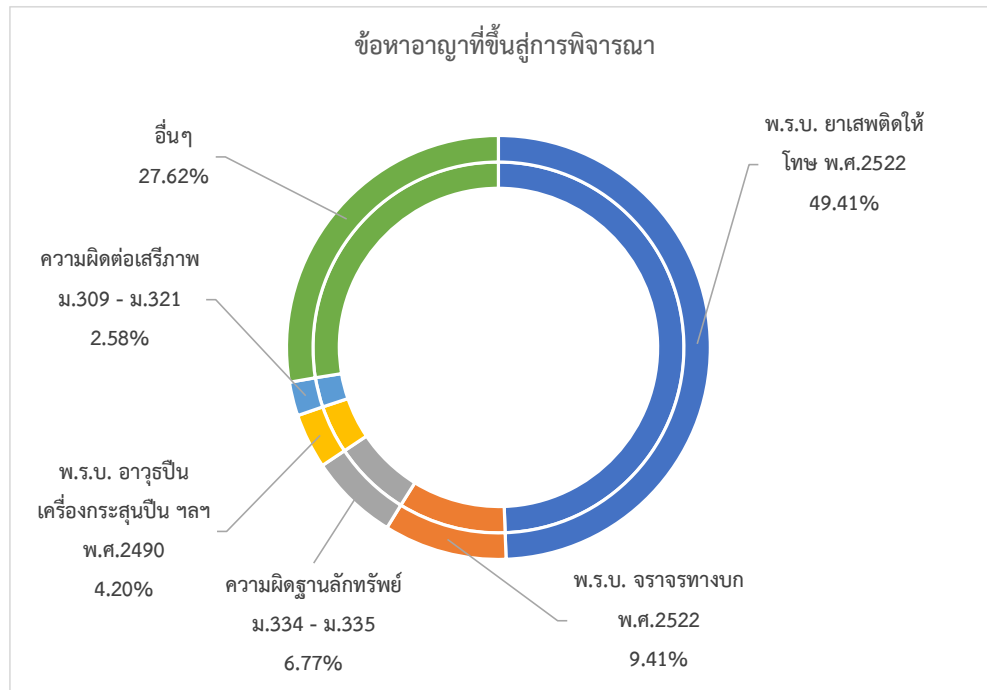
ฐานความผิด	มาตรการแก้ไข บำบัด ฟื้นฟู													
	ให้มารายงานตัวต่อพนักงานคุมประพฤติหรือองค์กรหรือบุคคลที่เกี่ยวข้อง		เข้ารับการแก้ไข บำบัด ฟื้นฟู		รับคำปรึกษา		ทำกิจกรรมบำบัดหรือกิจกรรมทางเลือก		ใช้วิธีการเพื่อความปลอดภัย		มาตรการแก้ไข บำบัด ฟื้นฟู อื่นๆ		รวม	
	ปฏิบัติตามเงื่อนไข	ปฏิบัติผิดเงื่อนไข	ปฏิบัติตามเงื่อนไข	ปฏิบัติผิดเงื่อนไข	ปฏิบัติตามเงื่อนไข	ปฏิบัติผิดเงื่อนไข	ปฏิบัติตามเงื่อนไข	ปฏิบัติผิดเงื่อนไข	ปฏิบัติตามเงื่อนไข	ปฏิบัติผิดเงื่อนไข	ปฏิบัติตามเงื่อนไข	ปฏิบัติผิดเงื่อนไข	ปฏิบัติตามเงื่อนไข	ปฏิบัติผิดเงื่อนไข
49. พ.ร.บ.โรคติดต่อ พ.ศ. 2558														
50. พ.ร.บ.ว่าด้วยความผิดเกี่ยวกับคอมพิวเตอร์ พ.ศ. 2550	4		2		3		1		1		1		12	
51. อื่น ๆ	26	1	65	1	3	8	-	-	6	-	15	-	115	10
รวม	1,354	57	2,892	117	1,720	43	438	1	940	1	1,237	8	8,581	227
รวมทั้งสิ้น	1,892	74	3,940	138	2,394	49	606	6	1,164	1	1,737	10	11,733	278

8.12 จำนวนข้อหาแพ่งที่ขึ้นสู่การพิจารณาและพิพากษาเสร็จไปสูงสุด 5 อันดับ ของศาลเยาวชนและครอบครัวทั่วราชอาณาจักร ประจำปี พ.ศ. 2564



อันดับที่	ข้อหาแพ่งที่ขึ้นสู่การพิจารณา	จำนวน	ร้อยละ	ข้อหาแพ่งที่พิพากษาเสร็จไป	จำนวน	ร้อยละ
1	ฟ้องหย่า (ม.1516)	5,703	25.31	ฟ้องหย่า (ม.1516)	5,730	27.48
2	ร้องขอต่อศาลให้มีคำสั่งให้ผู้ร้องขอจดทะเบียนรับเด็กเป็นบุตร (ม.1548)	2,551	11.32	ร้องขอต่อศาลให้มีคำสั่งให้ผู้ร้องขอจดทะเบียนรับเด็กเป็นบุตร (ม.1548)	2,533	12.15
3	ขอให้สั่งเรื่องอำนาจปกครองบุตร (ม.1566(5))	1,173	5.21	ขอให้ศาลสั่งเป็นคนไร้ความสามารถ	1,577	7.56
4	เรียกค่าทดแทน	1,011	4.49	ขอให้สั่งเรื่องอำนาจปกครองบุตร (ม.1566(5))	1,179	5.65
5	ฟ้องเรียกค่าอุปการะเลี้ยงดูระหว่างบิดามารดาและบุตร (ม.1598/38)	997	4.42	เรียกค่าทดแทน	922	4.42
	อื่นๆ	11,101	49.26	อื่นๆ	8,911	42.73
	รวม	22,536	100.00	รวม	20,852	100.00

8.13 จำนวนข้อหาอาญาที่ขึ้นสู่การพิจารณาและพิพากษาเสร็จไปสูงสุด 5 อันดับ ของศาลเยาวชนและครอบครัวทั่วราชอาณาจักร ประจำปี พ.ศ. 2564



อันดับที่	ข้อหาอาญาที่ขึ้นสู่การพิจารณา	จำนวน	ร้อยละ	ข้อหาอาญาที่พิพากษาเสร็จไป	จำนวน	ร้อยละ
1	พ.ร.บ. ยาเสพติดให้โทษ พ.ศ.2522	8,064	49.41	พ.ร.บ. ยาเสพติดให้โทษ พ.ศ.2522	7,547	48.52
2	พ.ร.บ. จราจรทางบก พ.ศ.2522	1,535	9.41	พ.ร.บ. จราจรทางบก พ.ศ.2522	1,571	10.10
3	ความผิดฐานลักทรัพย์ ม.334 - ม.335	1,105	6.77	ความผิดฐานลักทรัพย์ ม.334 - ม.335	1,080	6.94
4	พ.ร.บ. อาวุธปืน เครื่องกระสุนปืน ฯลฯ พ.ศ.2490	686	4.20	พ.ร.บ. อาวุธปืน เครื่องกระสุนปืน ฯลฯ พ.ศ.2490	602	3.87
5	ความผิดต่อเสรีภาพ ม.309 - ม.321	421	2.58	ความผิดต่อเสรีภาพ ม.309 - ม.321	364	2.34
	อื่นๆ	4,508	27.62	อื่นๆ	4,392	28.23
	รวม	16,319	100.00	รวม	15,556	100.00

8.14 จำนวนจำเลยในคดีเสร็จไปในรอบปี จำแนกตามสัญชาติ อายุ และเพศของศาลเยาวชนและครอบครัวทั่วประเทศ ประจำปี พ.ศ. 2564

ศาล	สัญชาติไทย									สัญชาติอื่น									รวมจำเลย ทั้งสิ้น	
	ชาย				หญิง				รวมจำเลย สัญชาติไทย	ชาย				หญิง				รวมจำเลย สัญชาติอื่น		
	อายุไม่เกิน 15 ปี	เกิน 15 ปี ไม่เกิน 18 ปี	เกิน 18 ปี ขึ้นไป	รวม	อายุไม่เกิน 15 ปี	เกิน 15 ปี ไม่เกิน 18 ปี	เกิน 18 ปี ขึ้นไป	รวม		อายุไม่เกิน 15 ปี	เกิน 15 ปี ไม่เกิน 18 ปี	เกิน 18 ปี ขึ้นไป	รวม	อายุไม่เกิน 15 ปี	เกิน 15 ปี ไม่เกิน 18 ปี	เกิน 18 ปี ขึ้นไป	รวม			
ศาลเยาวชนไม่สังกัดภาค				-				-	-					-				-	-	-
ศาลเยาวชนและครอบครัวกลาง	14	149	51	214	-	9	4	13	227	-	2	1	3	-	1	-	1	4	231	
ศาลเยาวชนและครอบครัวกลาง (สาขามีนบุรี)	19	70	7	96	3	6	-	9	105	-	-	-	-	-	-	-	-	-	105	
รวมศาลเยาวชนไม่สังกัดภาค	33	219	58	310	3	15	4	22	332	-	2	1	3	-	1	-	1	4	336	
รวมศาลเยาวชนและครอบครัวสังกัดภาค 1 - 9	2,064	7,302	379	9,745	162	448	43	653	10,398	62	156	5	223	22	29	1	52	275	10,673	
รวมศาลเยาวชนและครอบครัวทั่วประเทศ	2,097	7,521	437	10,055	165	463	47	675	10,730	62	158	6	226	22	30	1	53	279	11,009	
ศาลเยาวชนและครอบครัวสังกัดภาค 1				-				-	-					-				-	-	
ศาลเยาวชนและครอบครัวจังหวัดชัยนาท	3	32	-	35	-	4	-	4	39	-	-	-	-	-	-	-	-	-	39	
ศาลเยาวชนและครอบครัวจังหวัดนนทบุรี	20	152	-	172	3	11	2	16	188	-	-	-	-	-	-	-	-	-	188	
ศาลเยาวชนและครอบครัวจังหวัดปทุมธานี	27	109	4	140	-	5	1	6	146	-	-	-	-	-	-	-	-	-	146	
ศาลเยาวชนและครอบครัวจังหวัดพระนครศรีอยุธยา	9	26	3	38	-	5	-	5	43	-	-	-	-	-	-	-	-	-	43	
ศาลเยาวชนและครอบครัวจังหวัดลพบุรี	5	45	6	56	2	5	-	7	63	-	-	-	-	-	-	1	1	1	64	
ศาลเยาวชนและครอบครัวจังหวัดสมุทรปราการ	53	205	2	260	4	18	2	24	284	1	4	-	5	-	-	-	-	5	289	
ศาลเยาวชนและครอบครัวจังหวัดสระบุรี	18	40	5	63	-	5	1	6	69	-	-	-	-	-	-	-	-	-	69	
ศาลเยาวชนและครอบครัวจังหวัดสิงห์บุรี	3	15	-	18	-	2	-	2	20	-	-	-	-	-	-	-	-	-	20	
ศาลเยาวชนและครอบครัวจังหวัดอ่างทอง	1	16	-	17	1	3	-	4	21	-	-	-	-	-	-	-	-	-	21	
รวมศาลเยาวชนและครอบครัวสังกัดภาค 1	139	640	20	799	10	58	6	74	873	1	4	-	5	-	-	1	1	6	879	
ศาลเยาวชนและครอบครัวสังกัดภาค 2				-				-	-					-				-	-	
ศาลเยาวชนและครอบครัวจังหวัดจันทบุรี	7	28	5	40	-	-	-	-	40	-	2	-	2	-	-	-	-	2	42	
ศาลเยาวชนและครอบครัวจังหวัดฉะเชิงเทรา	22	55	6	83	2	2	-	4	87	-	2	-	2	-	-	-	-	2	89	
ศาลเยาวชนและครอบครัวจังหวัดชลบุรี	33	59	6	98	4	9	1	14	112	-	1	-	1	-	-	-	-	1	113	
ศาลเยาวชนและครอบครัวจังหวัดตราด	4	12	3	19	2	3	1	6	25	-	1	-	1	1	-	-	1	2	27	
ศาลเยาวชนและครอบครัวจังหวัดนครนายก	3	30	4	37	-	-	1	1	38	-	-	-	-	-	-	-	-	-	38	
ศาลเยาวชนและครอบครัวจังหวัดปราจีนบุรี	6	23	8	37	1	1	-	2	39	-	-	-	-	-	-	-	-	-	39	
ศาลเยาวชนและครอบครัวจังหวัดระยอง	8	29	20	57	1	2	2	5	62	1	-	-	1	-	-	-	-	1	63	
ศาลเยาวชนและครอบครัวจังหวัดสระแก้ว	26	48	-	74	2	4	-	6	80	-	6	-	6	1	-	-	1	7	87	
รวมศาลเยาวชนและครอบครัวสังกัดภาค 2	109	284	52	445	12	21	5	38	483	1	12	-	13	2	-	-	2	15	498	

8.14 จำนวนจำเลยในคดีเสร็จไปในรอบปี จำแนกตามสัญชาติ อายุ และเพศของศาลเยาวชนและครอบครัวทั่วราชอาณาจักร ประจำปี พ.ศ. 2564

ศาล	สัญชาติไทย									สัญชาติอื่น									รวมจำเลยทั้งสิ้น		
	ชาย				หญิง				รวมจำเลยสัญชาติไทย	ชาย				หญิง				รวมจำเลยสัญชาติอื่น			
	อายุไม่เกิน 15 ปี	เกิน 15 ปี ไม่เกิน 18 ปี	เกิน 18 ปี ขึ้นไป	รวม	อายุไม่เกิน 15 ปี	เกิน 15 ปี ไม่เกิน 18 ปี	เกิน 18 ปี ขึ้นไป	รวม		อายุไม่เกิน 15 ปี	เกิน 15 ปี ไม่เกิน 18 ปี	เกิน 18 ปี ขึ้นไป	รวม	อายุไม่เกิน 15 ปี	เกิน 15 ปี ไม่เกิน 18 ปี	เกิน 18 ปี ขึ้นไป	รวม				
ศาลเยาวชนและครอบครัวสังกัดภาค 3				-				-	-				-	-				-	-	-	
ศาลเยาวชนและครอบครัวจังหวัดชัยภูมิ	39	134	12	185	5	11	2	18	203	1	-	-	1	-	-	-	-	-	-	1	204
ศาลเยาวชนและครอบครัวจังหวัดนครราชสีมา	114	256	1	371	6	7	1	14	385	-	-	-	-	-	-	-	-	-	-	-	385
ศาลเยาวชนและครอบครัวจังหวัดบุรีรัมย์	109	259	7	375	12	25	-	37	412	-	-	-	-	-	-	-	-	-	-	-	412
ศาลเยาวชนและครอบครัวจังหวัดอุบลราชธานี	36	102	1	139	4	4	-	8	147	-	-	-	-	-	-	-	-	-	-	-	147
ศาลเยาวชนและครอบครัวจังหวัดศรีสะเกษ	72	480	37	589	2	5	-	7	596	-	-	-	-	-	-	-	-	-	-	-	596
ศาลเยาวชนและครอบครัวจังหวัดสุรินทร์	89	218	31	338	8	13	2	23	361	1	3	-	4	-	-	-	-	-	-	4	365
ศาลเยาวชนและครอบครัวจังหวัดอำนาจเจริญ	28	90	1	119	3	5	-	8	127	-	-	-	-	1	-	-	-	-	1	1	128
ศาลเยาวชนและครอบครัวจังหวัดอุบลราชธานี	21	278	-	299	3	12	-	15	314	-	1	-	1	-	-	-	-	-	-	1	315
รวมศาลเยาวชนและครอบครัวสังกัดภาค 3	508	1,817	90	2,415	43	82	5	130	2,545	2	4	-	6	1	-	-	-	1	7	2,552	
ศาลเยาวชนและครอบครัวสังกัดภาค 4				-				-	-				-	-				-	-	-	
ศาลเยาวชนและครอบครัวจังหวัดกาฬสินธุ์	55	156	10	221	-	-	-	-	221	-	-	-	-	-	-	-	-	-	-	-	221
ศาลเยาวชนและครอบครัวจังหวัดขอนแก่น	122	249	15	386	6	27	2	35	421	-	-	-	-	-	-	-	-	-	-	-	421
ศาลเยาวชนและครอบครัวจังหวัดนครพนม	2	67	9	78	-	6	1	7	85	2	2	1	5	1	1	-	-	2	7	7	92
ศาลเยาวชนและครอบครัวจังหวัดบึงกาฬ	40	74	5	119	4	2	-	6	125	-	-	-	-	-	-	-	-	-	-	-	125
ศาลเยาวชนและครอบครัวจังหวัดมหาสารคาม	46	155	1	202	3	9	-	12	214	-	-	-	-	-	-	-	-	-	-	-	214
ศาลเยาวชนและครอบครัวจังหวัดมุกดาหาร	1	129	-	130	-	-	-	-	130	-	-	-	-	-	-	-	-	-	-	-	130
ศาลเยาวชนและครอบครัวจังหวัดร้อยเอ็ด	39	73	3	115	2	1	-	3	118	-	-	-	-	-	-	-	-	-	-	-	118
ศาลเยาวชนและครอบครัวจังหวัดเลย	33	114	2	149	1	6	2	9	158	-	1	-	1	-	-	-	-	-	-	1	159
ศาลเยาวชนและครอบครัวจังหวัดสกลนคร	39	121	19	179	1	11	2	14	193	-	-	-	-	-	-	-	-	-	-	-	193
ศาลเยาวชนและครอบครัวจังหวัดหนองคาย	12	109	5	126	1	9	1	11	137	-	3	-	3	-	2	-	-	2	5	5	142
ศาลเยาวชนและครอบครัวจังหวัดหนองบัวลำภู	34	78	2	114	2	4	-	6	120	-	-	-	-	-	-	-	-	-	-	-	120
ศาลเยาวชนและครอบครัวจังหวัดอุดรธานี	156	386	10	552	15	20	2	37	589	-	-	-	-	-	-	-	-	-	-	-	589
รวมศาลเยาวชนและครอบครัวสังกัดภาค 4	579	1,711	81	2,371	35	95	10	140	2,511	2	6	1	9	1	3	-	4	13	2,524		
ศาลเยาวชนและครอบครัวสังกัดภาค 5				-				-	-				-	-				-	-	-	
ศาลจังหวัดฝาง(พิจารณาคดีเยาวชนและครอบครัว)	5	21	2	28	2	1	2	5	33	11	36	2	49	7	8	-	-	15	64	64	97
ศาลเยาวชนและครอบครัวจังหวัดเชียงราย	13	89	-	102	-	4	-	4	106	6	17	-	23	1	6	-	-	7	30	30	136
ศาลเยาวชนและครอบครัวจังหวัดเชียงใหม่	50	95	4	149	1	7	3	11	160	9	23	1	33	5	1	-	-	6	39	39	199
ศาลเยาวชนและครอบครัวจังหวัดน่าน	8	64	1	73	-	9	-	9	82	-	-	-	-	-	-	-	-	-	-	-	82
ศาลเยาวชนและครอบครัวจังหวัดพะเยา	12	33	1	46	2	6	1	9	55	-	-	-	-	-	-	-	-	-	-	-	55
ศาลเยาวชนและครอบครัวจังหวัดแพร่	16	40	2	58	1	3	-	4	62	-	-	-	-	-	-	-	-	-	-	-	62
ศาลเยาวชนและครอบครัวจังหวัดแม่ฮ่องสอน	7	26	-	33	-	3	-	3	36	4	1	-	5	-	1	-	-	1	6	6	42
ศาลเยาวชนและครอบครัวจังหวัดลำปาง	18	43	4	65	1	6	-	7	72	-	-	-	-	-	-	-	-	-	-	-	72
ศาลเยาวชนและครอบครัวจังหวัดลำพูน	15	46	1	62	2	3	-	5	67	-	2	-	2	2	-	-	-	2	4	4	71
รวมศาลเยาวชนและครอบครัวสังกัดภาค 5	144	457	15	616	9	42	6	57	673	30	79	3	112	15	16	-	31	143	816		

8.14 จำนวนจำเลยในคดีเสร็จไปในรอบปี จำแนกตามสัญชาติ อายุ และเพศของศาลเยาวชนและครอบครัวทั่วราชอาณาจักร ประจำปี พ.ศ. 2564

ศาล	สัญชาติไทย									สัญชาติอื่น									รวมจำเลย ทั้งสิ้น
	ชาย				หญิง				รวมจำเลย สัญชาติไทย	ชาย				หญิง				รวมจำเลย สัญชาติอื่น	
	อายุไม่เกิน 15 ปี	เกิน 15 ปี ไม่เกิน 18 ปี	เกิน 18 ปี ขึ้นไป	รวม	อายุไม่เกิน 15 ปี	เกิน 15 ปี ไม่เกิน 18 ปี	เกิน 18 ปี ขึ้นไป	รวม		อายุไม่เกิน 15 ปี	เกิน 15 ปี ไม่เกิน 18 ปี	เกิน 18 ปี ขึ้นไป	รวม	อายุไม่เกิน 15 ปี	เกิน 15 ปี ไม่เกิน 18 ปี	เกิน 18 ปี ขึ้นไป	รวม		
ศาลเยาวชนและครอบครัวสังกัดภาค 6				-				-	-								-	-	-
ศาลจังหวัดแม่สอด(พิจารณาคดีเยาวชนและครอบครัว)	6	14	2	22	-	2	-	2	24	14	26	-	40	-	6	-	6	46	70
ศาลเยาวชนและครอบครัวจังหวัดกำแพงเพชร	-	105	-	105	-	5	-	5	110	-	-	-	-	-	-	-	-	-	110
ศาลเยาวชนและครอบครัวจังหวัดตาก	13	23	-	36	-	-	-	-	36	-	-	-	-	-	-	-	-	-	36
ศาลเยาวชนและครอบครัวจังหวัดนครสวรรค์	21	72	10	103	-	1	-	1	104	-	-	-	-	-	-	-	-	-	104
ศาลเยาวชนและครอบครัวจังหวัดพิจิตร	8	26	2	36	-	4	-	4	40	-	-	-	-	-	-	-	-	-	40
ศาลเยาวชนและครอบครัวจังหวัดพิษณุโลก	48	118	-	166	5	10	-	15	181	-	-	-	-	-	-	-	-	-	181
ศาลเยาวชนและครอบครัวจังหวัดเพชรบูรณ์	39	95	-	134	2	4	-	6	140	-	-	-	-	1	1	-	2	2	142
ศาลเยาวชนและครอบครัวจังหวัดสุโขทัย	16	95	-	111	1	9	-	10	121	-	-	-	-	-	-	-	-	-	121
ศาลเยาวชนและครอบครัวจังหวัดอุตรดิตถ์	5	45	-	50	2	7	-	9	59	-	-	-	-	-	-	-	-	-	59
ศาลเยาวชนและครอบครัวจังหวัดอุทัยธานี	9	25	1	35	4	1	-	5	40	-	-	-	-	-	-	-	-	-	40
รวมศาลเยาวชนและครอบครัวสังกัดภาค 6	165	618	15	798	14	43	-	57	855	14	26	-	40	1	7	-	8	48	903
ศาลเยาวชนและครอบครัวสังกัดภาค 7				-				-	-										-
ศาลจังหวัดทองผาภูมิ(พิจารณาคดีเยาวชนและครอบครัว)	2	5	-	7	-	-	-	-	7	3	6	-	9	1	3	-	4	13	20
ศาลเยาวชนและครอบครัวจังหวัดกาญจนบุรี	35	38	-	73	3	5	-	8	81	2	1	-	3	-	-	-	-	3	84
ศาลเยาวชนและครอบครัวจังหวัดนครปฐม	20	81	3	104	3	7	1	11	115	-	-	-	-	-	-	-	-	-	115
ศาลเยาวชนและครอบครัวจังหวัดประจวบคีรีขันธ์	10	39	1	50	1	-	-	1	51	-	2	-	2	-	-	-	-	2	53
ศาลเยาวชนและครอบครัวจังหวัดเพชรบุรี	9	66	-	75	2	7	-	9	84	-	-	-	-	-	-	-	-	-	84
ศาลเยาวชนและครอบครัวจังหวัดราชบุรี	8	70	6	84	-	3	-	3	87	3	1	-	4	-	-	-	-	4	91
ศาลเยาวชนและครอบครัวจังหวัดสมุทรสงคราม	11	12	4	27	-	-	-	-	27	-	-	-	-	-	-	-	-	-	27
ศาลเยาวชนและครอบครัวจังหวัดสมุทรสาคร	14	31	5	50	2	5	-	7	57	1	-	-	1	-	-	-	-	1	58
ศาลเยาวชนและครอบครัวจังหวัดสุพรรณบุรี	11	34	-	45	2	2	1	5	50	-	-	-	-	1	-	-	1	1	51
รวมศาลเยาวชนและครอบครัวสังกัดภาค 7	120	376	19	515	13	29	2	44	559	9	10	-	19	2	3	-	5	24	583
ศาลเยาวชนและครอบครัวสังกัดภาค 8				-				-	-										-
ศาลจังหวัดเกาะสมุย(พิจารณาคดีเยาวชนและครอบครัว)	1	9	2	12	-	-	-	-	12	-	-	-	-	-	-	-	-	-	12
ศาลจังหวัดตะกั่วป่า(พิจารณาคดีเยาวชนและครอบครัว)	-	20	-	20	-	3	-	3	23	-	-	-	-	-	-	-	-	-	23
ศาลเยาวชนและครอบครัวจังหวัดกระบี่	14	45	5	64	2	6	-	8	72	-	-	-	-	-	-	-	-	-	72
ศาลเยาวชนและครอบครัวจังหวัดชุมพร	20	81	-	101	1	-	-	1	102	-	1	-	1	-	-	-	-	1	103
ศาลเยาวชนและครอบครัวจังหวัดนครศรีธรรมราช	41	189	16	246	6	7	7	20	266	-	1	-	1	-	-	-	-	1	267
ศาลเยาวชนและครอบครัวจังหวัดพังงา	3	28	-	31	1	-	-	1	32	-	-	-	-	-	-	-	-	-	32
ศาลเยาวชนและครอบครัวจังหวัดภูเก็ต	6	68	8	82	-	3	-	3	85	-	8	-	8	-	-	-	-	8	93
ศาลเยาวชนและครอบครัวจังหวัดระนอง	3	34	3	40	-	2	-	2	42	2	4	-	6	-	-	-	-	6	48
ศาลเยาวชนและครอบครัวจังหวัดสุราษฎร์ธานี	17	142	-	159	2	10	-	12	171	-	-	-	-	-	-	-	-	-	171
รวมศาลเยาวชนและครอบครัวสังกัดภาค 8	105	616	34	755	12	31	7	50	805	2	14	-	16	-	-	-	-	16	821

8.14 จำนวนจำเลยในคดีเสร็จไปในรอบปี จำแนกตามสัญชาติ อายุ และเพศของศาลเยาวชนและครอบครัวทั่วราชอาณาจักร ประจำปี พ.ศ. 2564

ศาล	สัญชาติไทย									สัญชาติอื่น									รวมจำเลยทั้งสิ้น
	ชาย				หญิง				รวมจำเลยสัญชาติไทย	ชาย				หญิง				รวมจำเลยสัญชาติอื่น	
	อายุไม่เกิน 15 ปี	เกิน 15 ปี ไม่เกิน 18 ปี	เกิน 18 ปี ขึ้นไป	รวม	อายุไม่เกิน 15 ปี	เกิน 15 ปี ไม่เกิน 18 ปี	เกิน 18 ปี ขึ้นไป	รวม		อายุไม่เกิน 15 ปี	เกิน 15 ปี ไม่เกิน 18 ปี	เกิน 18 ปี ขึ้นไป	รวม	อายุไม่เกิน 15 ปี	เกิน 15 ปี ไม่เกิน 18 ปี	เกิน 18 ปี ขึ้นไป	รวม		
ศาลเยาวชนและครอบครัวสังกัดภาค 9				-				-	-				-				-	-	-
ศาลจังหวัดเบตง(พิจารณาคดีเยาวชนและครอบครัว)	-	23	-	23	-	1	-	1	24	-	-	-	-	-	-	-	-	-	24
ศาลเยาวชนและครอบครัวจังหวัดตรัง	9	104	1	114	-	7	-	7	121	-	-	-	-	-	-	-	-	-	121
ศาลเยาวชนและครอบครัวจังหวัดนราธิวาส	26	94	10	130	-	-	-	-	130	-	-	1	1	-	-	-	-	1	131
ศาลเยาวชนและครอบครัวจังหวัดปัตตานี	21	75	7	103	3	1	-	4	107	-	-	-	-	-	-	-	-	-	107
ศาลเยาวชนและครอบครัวจังหวัดพัทลุง	24	64	4	92	1	5	-	6	98	-	-	-	-	-	-	-	-	-	98
ศาลเยาวชนและครอบครัวจังหวัดยะลา	31	101	1	133	2	5	-	7	140	-	-	-	-	-	-	-	-	-	140
ศาลเยาวชนและครอบครัวจังหวัดสงขลา	57	257	30	344	5	27	2	34	378	1	1	-	2	-	-	-	-	2	380
ศาลเยาวชนและครอบครัวจังหวัดสตูล	27	65	-	92	3	1	-	4	96	-	-	-	-	-	-	-	-	-	96
รวมศาลเยาวชนและครอบครัวสังกัดภาค 9	195	783	53	1,031	14	47	2	63	1,094	1	1	1	3	-	-	-	-	3	1,097

8.15 จำนวนจำเลยที่ต้องโทษในรอบปี จำแนกตามสัญชาติ อายุ และเพศของศาลเยาวชนและครอบครัวทั่วราชอาณาจักร ประจำปี พ.ศ. 2564

ศาล	สัญชาติไทย									สัญชาติอื่น									รวมจำเลยทั้งสิ้น
	ชาย				หญิง				รวมจำเลยสัญชาติไทย	ชาย				หญิง				รวมจำเลยสัญชาติอื่น	
	อายุไม่เกิน 15 ปี	เกิน 15 ปี ไม่เกิน 18 ปี	เกิน 18 ปี ขึ้นไป	รวม	อายุไม่เกิน 15 ปี	เกิน 15 ปี ไม่เกิน 18 ปี	เกิน 18 ปี ขึ้นไป	รวม		อายุไม่เกิน 15 ปี	เกิน 15 ปี ไม่เกิน 18 ปี	เกิน 18 ปี ขึ้นไป	รวม	อายุไม่เกิน 15 ปี	เกิน 15 ปี ไม่เกิน 18 ปี	เกิน 18 ปี ขึ้นไป	รวม		
ศาลเยาวชนฯไม่สังกัดภาค				-				-	-				-				-	-	-
ศาลเยาวชนและครอบครัวกลาง	8	109	30	147	-	5	3	8	155	-	2	1	3	-	1	-	1	4	159
ศาลเยาวชนและครอบครัวกลาง (สาขามีนบุรี)	14	52	-	66	3	6	-	9	75	-	-	-	-	-	-	-	-	-	75
รวมศาลเยาวชนฯไม่สังกัดภาค	22	161	30	213	3	11	3	17	230	-	2	1	3	-	1	-	1	4	234
รวมศาลเยาวชนและครอบครัวสังกัดภาค 1 - 9	628	2,031	234	2,893	58	123	28	209	3,102	33	97	3	133	14	26	1	41	174	3,276
รวมศาลเยาวชนและครอบครัวทั่วราชอาณาจักร	650	2,192	264	3,106	61	134	31	226	3,332	33	99	4	136	14	27	1	42	178	3,510
ศาลเยาวชนและครอบครัวสังกัดภาค 1																			
ศาลเยาวชนและครอบครัวจังหวัดชัยนาท	-	2	-	2	-	4	-	4	6	-	-	-	-	-	-	-	-	-	6
ศาลเยาวชนและครอบครัวจังหวัดนนทบุรี	3	31	-	34	1	1	2	4	38	-	-	-	-	-	-	-	-	-	38
ศาลเยาวชนและครอบครัวจังหวัดปทุมธานี	27	109	4	140	-	5	1	6	146	-	-	-	-	-	-	-	-	-	146
ศาลเยาวชนและครอบครัวจังหวัดพระนครศรีอยุธยา	-	6	2	8	-	1	-	1	9	-	-	-	-	-	-	-	-	-	9
ศาลเยาวชนและครอบครัวจังหวัดลพบุรี	1	8	3	12	-	-	-	-	12	-	-	-	-	-	-	1	1	1	13
ศาลเยาวชนและครอบครัวจังหวัดสมุทรปราการ	17	20	2	39	2	5	-	7	46	1	4	-	5	-	-	-	-	5	51
ศาลเยาวชนและครอบครัวจังหวัดสระบุรี	3	21	3	27	-	5	1	6	33	-	-	-	-	-	-	-	-	-	33
ศาลเยาวชนและครอบครัวจังหวัดสิงห์บุรี	-	4	-	4	-	1	-	1	5	-	-	-	-	-	-	-	-	-	5
ศาลเยาวชนและครอบครัวจังหวัดอ่างทอง	1	1	-	2	-	-	-	-	2	-	-	-	-	-	-	-	-	-	2
รวมศาลเยาวชนและครอบครัวสังกัดภาค 1	52	202	14	268	3	22	4	29	297	1	4	-	5	-	-	1	1	6	303
ศาลเยาวชนและครอบครัวสังกัดภาค 2																			
ศาลเยาวชนและครอบครัวจังหวัดจันทบุรี	1	1	5	7	-	-	-	-	7	-	2	-	2	-	-	-	-	-	9
ศาลเยาวชนและครอบครัวจังหวัดฉะเชิงเทรา	2	3	4	9	-	-	-	-	9	-	1	-	1	-	-	-	-	-	10
ศาลเยาวชนและครอบครัวจังหวัดชลบุรี	13	8	3	24	1	1	1	3	27	-	1	-	1	-	-	-	-	-	28
ศาลเยาวชนและครอบครัวจังหวัดตราด	1	2	3	6	-	-	-	-	6	-	-	-	-	-	-	-	-	-	6
ศาลเยาวชนและครอบครัวจังหวัดนครนายก	-	-	-	-	-	-	-	-	-	-	-	-	-	-	-	-	-	-	-
ศาลเยาวชนและครอบครัวจังหวัดปราจีนบุรี	-	3	3	6	-	-	-	-	6	-	-	-	-	-	-	-	-	-	6
ศาลเยาวชนและครอบครัวจังหวัดระยอง	8	29	18	55	1	2	2	5	60	1	-	-	1	-	-	-	-	-	61
ศาลเยาวชนและครอบครัวจังหวัดสระแก้ว	2	5	-	7	-	-	-	-	7	-	-	-	-	-	-	-	-	-	7
รวมศาลเยาวชนและครอบครัวสังกัดภาค 2	27	51	36	114	2	3	3	8	122	1	4	-	5	-	-	-	-	5	127

8.15 จำนวนจำเลยที่ต้องโทษในรูปปี จำแนกตามสัญชาติ อายุ และเพศของศาลเยาวชนและครอบครัวทั่วราชอาณาจักร ประจำปี พ.ศ. 2564

ศาล	สัญชาติไทย									สัญชาติอื่น									รวมจำเลย ทั้งสิ้น
	ชาย				หญิง				รวมจำเลย สัญชาติไทย	ชาย				หญิง				รวมจำเลย สัญชาติอื่น	
	อายุไม่เกิน 15 ปี	เกิน 15 ปี ไม่เกิน 18 ปี	เกิน 18 ปี ขึ้นไป	รวม	อายุไม่เกิน 15 ปี	เกิน 15 ปี ไม่เกิน 18 ปี	เกิน 18 ปี ขึ้นไป	รวม		อายุไม่เกิน 15 ปี	เกิน 15 ปี ไม่เกิน 18 ปี	เกิน 18 ปี ขึ้นไป	รวม	อายุไม่เกิน 15 ปี	เกิน 15 ปี ไม่เกิน 18 ปี	เกิน 18 ปี ขึ้นไป	รวม		
ศาลเยาวชนและครอบครัวสังกัดภาค 3																			
ศาลเยาวชนและครอบครัวจังหวัดชัยภูมิ	39	131	10	180	3	11	2	16	196	1	-	-	1	-	-	-	-	1	197
ศาลเยาวชนและครอบครัวจังหวัดนครราชสีมา	112	250	1	363	6	7	1	14	377	-	-	-	-	-	-	-	-	-	377
ศาลเยาวชนและครอบครัวจังหวัดบุรีรัมย์	-	-	-	-	-	-	-	-	-	-	-	-	-	-	-	-	-	-	-
ศาลเยาวชนและครอบครัวจังหวัดยโสธร	-	-	-	-	-	-	-	-	-	-	-	-	-	-	-	-	-	-	-
ศาลเยาวชนและครอบครัวจังหวัดศรีสะเกษ	3	47	12	62	2	-	-	2	64	-	-	-	-	-	-	-	-	-	64
ศาลเยาวชนและครอบครัวจังหวัดสุรินทร์	-	-	4	4	1	1	-	2	6	-	1	-	1	-	-	-	-	1	7
ศาลเยาวชนและครอบครัวจังหวัดอำนาจเจริญ	-	17	1	18	3	-	-	3	21	-	-	-	-	1	-	-	-	1	22
ศาลเยาวชนและครอบครัวจังหวัดอุบลราชธานี	3	53	-	56	-	1	-	1	57	-	-	-	-	-	-	-	-	-	57
รวมศาลเยาวชนและครอบครัวสังกัดภาค 3	157	498	28	683	15	20	3	38	721	1	1	-	2	1	-	-	1	3	724
ศาลเยาวชนและครอบครัวสังกัดภาค 4																			
ศาลเยาวชนและครอบครัวจังหวัดกาฬสินธุ์	8	30	5	43	-	-	-	-	43	-	-	-	-	-	-	-	-	-	43
ศาลเยาวชนและครอบครัวจังหวัดขอนแก่น	42	50	2	94	4	2	-	6	100	-	-	-	-	-	-	-	-	-	100
ศาลเยาวชนและครอบครัวจังหวัดนครพนม	-	4	9	13	-	6	-	6	19	2	2	-	4	1	1	-	2	6	25
ศาลเยาวชนและครอบครัวจังหวัดบึงกาฬ	7	21	4	32	1	1	-	2	34	-	-	-	-	-	-	-	-	-	34
ศาลเยาวชนและครอบครัวจังหวัดมหาสารคาม	-	15	1	16	-	-	-	-	16	-	-	-	-	-	-	-	-	-	16
ศาลเยาวชนและครอบครัวจังหวัดมุกดาหาร	1	31	-	32	-	-	-	-	32	-	-	-	-	-	-	-	-	-	32
ศาลเยาวชนและครอบครัวจังหวัดร้อยเอ็ด	39	73	3	115	2	1	-	3	118	-	-	-	-	-	-	-	-	-	118
ศาลเยาวชนและครอบครัวจังหวัดเลย	4	15	1	20	1	2	-	3	23	-	1	-	1	-	-	-	-	1	24
ศาลเยาวชนและครอบครัวจังหวัดสกลนคร	3	4	17	24	-	1	1	2	26	-	-	-	-	-	-	-	-	-	26
ศาลเยาวชนและครอบครัวจังหวัดหนองคาย	-	8	2	10	-	-	1	1	11	-	3	-	3	-	2	-	2	5	16
ศาลเยาวชนและครอบครัวจังหวัดหนองบัวลำภู	-	3	2	5	-	-	-	-	5	-	-	-	-	-	-	-	-	-	5
ศาลเยาวชนและครอบครัวจังหวัดอุดรธานี	19	28	9	56	3	3	2	8	64	-	-	-	-	-	-	-	-	-	64
รวมศาลเยาวชนและครอบครัวสังกัดภาค 4	123	282	55	460	11	16	4	31	491	2	6	-	8	1	3	-	4	12	503
ศาลเยาวชนและครอบครัวสังกัดภาค 5																			
ศาลจังหวัดฝาง(พิจารณาคดีเยาวชนและครอบครัว)	5	21	2	28	2	1	2	5	33	6	23	2	31	7	8	-	15	46	79
ศาลเยาวชนและครอบครัวจังหวัดเชียงราย	2	29	-	31	-	1	-	1	32	4	10	-	14	1	6	-	7	21	53
ศาลเยาวชนและครอบครัวจังหวัดเชียงใหม่	7	22	4	33	-	1	-	1	34	1	8	-	9	1	-	-	1	10	44
ศาลเยาวชนและครอบครัวจังหวัดน่าน	5	37	1	43	-	5	-	5	48	-	-	-	-	-	-	-	-	-	48
ศาลเยาวชนและครอบครัวจังหวัดพะเยา	10	14	1	25	2	4	1	7	32	-	-	-	-	-	-	-	-	-	32
ศาลเยาวชนและครอบครัวจังหวัดแพร่	10	16	1	27	1	-	-	1	28	-	-	-	-	-	-	-	-	-	28
ศาลเยาวชนและครอบครัวจังหวัดแม่ฮ่องสอน	3	12	-	15	-	-	-	-	15	1	1	-	2	-	-	-	-	2	17
ศาลเยาวชนและครอบครัวจังหวัดลำปาง	16	39	4	59	1	6	-	7	66	-	-	-	-	-	-	-	-	-	66
ศาลเยาวชนและครอบครัวจังหวัดลำพูน	11	26	1	38	2	3	-	5	43	-	2	-	2	2	-	-	2	4	47
รวมศาลเยาวชนและครอบครัวสังกัดภาค 5	69	216	14	299	8	21	3	32	331	12	44	2	58	11	14	-	25	83	414

8.15 จำนวนจำเลยที่ต้องโทษในรูปปี จำแนกตามสัญชาติ อายุ และเพศของศาลเยาวชนและครอบครัวทั่วราชอาณาจักร ประจำปี พ.ศ. 2564

ศาล	สัญชาติไทย									สัญชาติอื่น									รวมจำเลย ทั้งสิ้น			
	ชาย				หญิง				รวมจำเลย สัญชาติไทย	ชาย				หญิง				รวมจำเลย สัญชาติอื่น				
	อายุไม่เกิน 15 ปี	เกิน 15 ปี ไม่เกิน 18 ปี	เกิน 18 ปี ขึ้นไป	รวม	อายุไม่เกิน 15 ปี	เกิน 15 ปี ไม่เกิน 18 ปี	เกิน 18 ปี ขึ้นไป	รวม		อายุไม่เกิน 15 ปี	เกิน 15 ปี ไม่เกิน 18 ปี	เกิน 18 ปี ขึ้นไป	รวม	อายุไม่เกิน 15 ปี	เกิน 15 ปี ไม่เกิน 18 ปี	เกิน 18 ปี ขึ้นไป	รวม					
ศาลเยาวชนและครอบครัวสังกัดภาค 6																						
ศาลจังหวัดแม่สอด(พิจารณาคดีเยาวชนและครอบครัว)	3	6	1	10	-	2	-	2	12	8	18	-	26	-	6	-	6	32	44			
ศาลเยาวชนและครอบครัวจังหวัดกำแพงเพชร	-	-	-	-	-	-	-	-	-	-	-	-	-	-	-	-	-	-	-			
ศาลเยาวชนและครอบครัวจังหวัดตาก	13	23	-	36	-	-	-	-	36	-	-	-	-	-	-	-	-	-	36			
ศาลเยาวชนและครอบครัวจังหวัดนครสวรรค์	21	72	10	103	-	1	-	1	104	-	-	-	-	-	-	-	-	-	104			
ศาลเยาวชนและครอบครัวจังหวัดพิจิตร	-	3	-	3	-	1	-	1	4	-	-	-	-	-	-	-	-	-	4			
ศาลเยาวชนและครอบครัวจังหวัดพิษณุโลก	3	18	-	21	1	3	-	4	25	-	-	-	-	-	-	-	-	-	25			
ศาลเยาวชนและครอบครัวจังหวัดเพชรบูรณ์	15	29	-	44	1	2	-	3	47	-	-	-	-	-	-	-	-	-	47			
ศาลเยาวชนและครอบครัวจังหวัดสุโขทัย	8	17	-	25	-	-	-	-	25	-	-	-	-	-	-	-	-	-	25			
ศาลเยาวชนและครอบครัวจังหวัดอุตรดิตถ์	1	8	-	9	-	3	-	3	12	-	-	-	-	-	-	-	-	-	12			
ศาลเยาวชนและครอบครัวจังหวัดอุทัยธานี	-	5	-	5	-	-	-	-	5	-	-	-	-	-	-	-	-	-	5			
รวมศาลเยาวชนและครอบครัวสังกัดภาค 6	64	181	11	256	2	12	-	14	270	8	18	-	26	-	6	-	6	32	302			
ศาลเยาวชนและครอบครัวสังกัดภาค 7																						
ศาลจังหวัดทองผาภูมิ(พิจารณาคดีเยาวชนและครอบครัว)	2	5	-	7	-	-	-	-	7	3	6	-	9	-	3	-	3	12	19			
ศาลเยาวชนและครอบครัวจังหวัดกาญจนบุรี	-	8	-	8	-	2	-	2	10	2	-	-	2	-	-	-	-	2	12			
ศาลเยาวชนและครอบครัวจังหวัดนครปฐม	20	81	3	104	3	7	1	11	115	-	-	-	-	-	-	-	-	-	115			
ศาลเยาวชนและครอบครัวจังหวัดประจวบคีรีขันธ์	-	8	-	8	1	-	-	1	9	-	2	-	2	-	-	-	-	2	11			
ศาลเยาวชนและครอบครัวจังหวัดเพชรบุรี	-	4	-	4	-	-	-	-	4	-	-	-	-	-	-	-	-	-	4			
ศาลเยาวชนและครอบครัวจังหวัดราชบุรี	1	20	4	25	-	-	-	-	25	-	-	-	-	-	-	-	-	-	25			
ศาลเยาวชนและครอบครัวจังหวัดสมุทรสงคราม	-	-	-	-	-	-	-	-	-	-	-	-	-	-	-	-	-	-	-			
ศาลเยาวชนและครอบครัวจังหวัดสมุทรสาคร	1	8	2	11	2	-	-	2	13	-	-	-	-	-	-	-	-	-	13			
ศาลเยาวชนและครอบครัวจังหวัดสุพรรณบุรี	4	8	-	12	-	-	1	1	13	-	-	-	-	1	-	-	1	14	14			
รวมศาลเยาวชนและครอบครัวสังกัดภาค 7	28	142	9	179	6	9	2	17	196	5	8	-	13	1	3	-	4	17	213			
ศาลเยาวชนและครอบครัวสังกัดภาค 8																						
ศาลจังหวัดเกาะสมุย(พิจารณาคดีเยาวชนและครอบครัว)	1	3	2	6	-	-	-	-	6	-	-	-	-	-	-	-	-	-	6			
ศาลจังหวัดตะกั่วป่า(พิจารณาคดีเยาวชนและครอบครัว)	-	20	-	20	-	3	-	3	23	-	-	-	-	-	-	-	-	-	23			
ศาลเยาวชนและครอบครัวจังหวัดกระบี่	1	4	3	8	1	2	-	3	11	-	-	-	-	-	-	-	-	-	11			
ศาลเยาวชนและครอบครัวจังหวัดชุมพร	4	25	-	29	-	-	-	-	29	-	-	-	-	-	-	-	-	-	29			
ศาลเยาวชนและครอบครัวจังหวัดนครศรีธรรมราช	41	187	16	244	6	7	7	20	264	-	1	-	1	-	-	-	-	1	265			
ศาลเยาวชนและครอบครัวจังหวัดพังงา	-	1	-	1	-	-	-	-	1	-	-	-	-	-	-	-	-	-	1			
ศาลเยาวชนและครอบครัวจังหวัดภูเก็ต	-	15	8	23	-	3	-	3	26	-	7	-	7	-	-	-	-	7	33			
ศาลเยาวชนและครอบครัวจังหวัดระนอง	-	6	-	6	-	1	-	1	7	2	4	-	6	-	-	-	-	6	13			
ศาลเยาวชนและครอบครัวจังหวัดสุราษฎร์ธานี	2	28	-	30	-	-	-	-	30	-	-	-	-	-	-	-	-	-	30			
รวมศาลเยาวชนและครอบครัวสังกัดภาค 8	49	289	29	367	7	16	7	30	397	2	12	-	14	-	-	-	-	14	411			

8.15 จำนวนจำเลยที่ต้องโทษในรอบปี จำแนกตามสัญชาติ อายุ และเพศของศาลเยาวชนและครอบครัวทั่วราชอาณาจักร ประจำปี พ.ศ. 2564

ศาล	สัญชาติไทย									สัญชาติอื่น									รวมจำเลย ทั้งสิ้น		
	ชาย				หญิง				รวมจำเลย สัญชาติไทย	ชาย				หญิง				รวมจำเลย สัญชาติอื่น			
	อายุไม่เกิน 15 ปี	เกิน 15 ปี ไม่เกิน 18 ปี	เกิน 18 ปี ขึ้นไป	รวม	อายุไม่เกิน 15 ปี	เกิน 15 ปี ไม่เกิน 18 ปี	เกิน 18 ปี ขึ้นไป	รวม		อายุไม่เกิน 15 ปี	เกิน 15 ปี ไม่เกิน 18 ปี	เกิน 18 ปี ขึ้นไป	รวม	อายุไม่เกิน 15 ปี	เกิน 15 ปี ไม่เกิน 18 ปี	เกิน 18 ปี ขึ้นไป	รวม				
ศาลเยาวชนและครอบครัวสังกัดภาค 9																					
ศาลจังหวัดเบตง(พิจารณาคดีเยาวชนและครอบครัว)	-	1	-	1	-	-	-	-	1	-	-	-	-	-	-	-	-	-	-	-	1
ศาลเยาวชนและครอบครัวจังหวัดตรัง	1	34	1	36	-	-	-	-	36	-	-	-	-	-	-	-	-	-	-	-	36
ศาลเยาวชนและครอบครัวจังหวัดนราธิวาส	14	57	8	79	-	-	-	-	79	-	-	1	1	-	-	-	-	-	-	1	80
ศาลเยาวชนและครอบครัวจังหวัดปัตตานี	-	7	6	13	-	-	-	-	13	-	-	-	-	-	-	-	-	-	-	-	13
ศาลเยาวชนและครอบครัวจังหวัดพัทลุง	-	10	2	12	-	-	-	-	12	-	-	-	-	-	-	-	-	-	-	-	12
ศาลเยาวชนและครอบครัวจังหวัดยะลา	1	13	-	14	-	1	-	1	15	-	-	-	-	-	-	-	-	-	-	-	15
ศาลเยาวชนและครอบครัวจังหวัดสงขลา	41	45	21	107	4	3	2	9	116	1	-	-	1	-	-	-	-	-	-	1	117
ศาลเยาวชนและครอบครัวจังหวัดสตูล	2	3	-	5	-	-	-	-	5	-	-	-	-	-	-	-	-	-	-	-	5
รวมศาลเยาวชนและครอบครัวสังกัดภาค 9	59	170	38	267	4	4	2	10	277	1	-	1	2	-	-	-	-	-	2	279	

8.16 จำนวนจำเลยที่ศาลตัดสินลงโทษ จำแนกตามการกำหนดโทษ สัญชาติ เพศ และอายุ ของทนายความและครอบครัวที่ราชอาณาจักร ประจำปี พ.ศ. 2564

ศาล	การกำหนดโทษ	สัญชาติไทย										สัญชาติอื่น										รวม จำเลย ทั้งสิ้น		
		ชาย				หญิง				รวมจำเลย สัญชาติ ไทย	ชาย				หญิง				รวม จำเลย สัญชาติอื่น					
		อายุไม่เกิน 15 ปี	เกิน 15 ปี ไม่เกิน 18 ปี	เกิน 18 ปี ขึ้นไป	รวม	อายุไม่เกิน 15 ปี	เกิน 15 ปี ไม่เกิน 18 ปี	เกิน 18 ปี ขึ้นไป	รวม		อายุไม่เกิน 15 ปี	เกิน 15 ปี ไม่เกิน 18 ปี	เกิน 18 ปี ขึ้นไป	รวม	อายุไม่เกิน 15 ปี	เกิน 15 ปี ไม่เกิน 18 ปี	เกิน 18 ปี ขึ้นไป	รวม						
ศาลเยาวชนและครอบครัวกลาง	จำคุก	-	-	2	2	-	-	-	-	2	-	-	-	-	-	-	-	-	-	-	-	-	2	
	ปรับ	ปรับอย่างเดียว	-	2	-	2	-	-	-	-	2	-	-	-	-	-	-	-	-	-	-	-	-	2
		ส่งตัวไปควบคุมเพื่อมิก่อกรรมแทนค่าปรับ	-	-	-	-	-	-	-	-	-	-	-	-	-	-	-	-	-	-	-	-	-	-
		ทำงานบริการสังคมแทนค่าปรับ	-	-	-	-	-	-	-	-	-	-	-	-	-	-	-	-	-	-	-	-	-	-
		ทั้งจำทั้งปรับ	-	-	-	-	-	-	-	-	-	-	-	-	-	-	-	-	-	-	-	-	-	-
	ริบทรัพย์สิน	-	-	-	-	-	-	-	-	-	-	-	-	-	-	-	-	-	-	-	-	-	-	
	รอกำหนดโทษหรือการลงโทษและกำหนดเงื่อนไขคุมประพฤติ (ปอ.ม.56)	-	41	19	60	-	1	1	2	62	-	2	1	3	-	1	-	1	4	1	-	4	66	
	เปลี่ยนโทษจำคุกหรือวิธีการเพื่อความปลอดภัย เป็นการส่งตัวเด็กหรือเยาวชนไปควบคุมเพื่อมิก่อกรรม (ม.	3	34	4	41	-	1	-	1	42	-	-	-	-	-	-	-	-	-	-	-	-	42	
	เปลี่ยนโทษปรับเป็นการคุมประพฤติ โดยกำหนดเงื่อนไข (ม.142(2))	-	1	-	1	-	-	-	-	1	-	-	-	-	-	-	-	-	-	-	-	-	1	
	ให้ส่งตัวไปเรือนจำหลังจากอายุครบ 24 ปีบริบูรณ์ตาม ม.142 วรรคสอง	-	-	-	-	-	-	-	-	-	-	-	-	-	-	-	-	-	-	-	-	-	-	
	วิธีการสำหรับเด็ก ม.74	ว่ากล่าวตักเตือน	1	5	2	8	-	-	-	-	8	-	-	-	-	-	-	-	-	-	-	-	-	8
		วางข้อกำหนดบิดามารดา	-	6	-	6	-	-	-	-	6	-	-	-	-	-	-	-	-	-	-	-	-	6
		มอบเด็กให้แก่บิดามารดา ผู้ปกครอง โดยมีเงื่อนไขคุมประพฤติ	2	12	2	16	-	2	-	2	18	-	-	-	-	-	-	-	-	-	-	-	-	18
		มอบเด็กให้แก่บุคคลหรือองค์การ	-	1	-	1	-	-	-	-	1	-	-	-	-	-	-	-	-	-	-	-	-	1
ส่งเด็กไปยังโรงเรียน สถานฝึกและอบรม		2	-	-	2	-	-	-	-	2	-	-	-	-	-	-	-	-	-	-	-	-	2	
อื่นๆ	-	7	1	8	-	1	2	3	11	-	-	-	-	-	-	-	-	-	-	-	-	11		
รวม	8	109	30	147	-	5	3	8	155	-	2	1	3	-	1	-	1	4	1	-	4	159		
ศาลเยาวชนและครอบครัวกลาง(สาขามินบุรี)	จำคุก	-	1	-	1	-	-	-	-	1	-	-	-	-	-	-	-	-	-	-	-	-	1	
	ปรับ	ปรับอย่างเดียว	-	-	-	-	-	-	-	-	-	-	-	-	-	-	-	-	-	-	-	-	-	-
		ส่งตัวไปควบคุมเพื่อมิก่อกรรมแทนค่าปรับ	-	-	-	-	-	-	-	-	-	-	-	-	-	-	-	-	-	-	-	-	-	-
		ทำงานบริการสังคมแทนค่าปรับ	-	-	-	-	-	-	-	-	-	-	-	-	-	-	-	-	-	-	-	-	-	-
		ทั้งจำทั้งปรับ	-	-	-	-	-	-	-	-	-	-	-	-	-	-	-	-	-	-	-	-	-	-
	ริบทรัพย์สิน	-	-	-	-	-	-	-	-	-	-	-	-	-	-	-	-	-	-	-	-	-	-	
	รอกำหนดโทษหรือการลงโทษและกำหนดเงื่อนไขคุมประพฤติ (ปอ.ม.56)	-	-	-	-	-	-	-	-	-	-	-	-	-	-	-	-	-	-	-	-	-	-	
	เปลี่ยนโทษจำคุกหรือวิธีการเพื่อความปลอดภัย เป็นการส่งตัวเด็กหรือเยาวชนไปควบคุมเพื่อมิก่อกรรม (ม.	-	30	-	30	-	-	-	-	30	-	-	-	-	-	-	-	-	-	-	-	-	30	
	เปลี่ยนโทษปรับเป็นการคุมประพฤติ โดยกำหนดเงื่อนไข (ม.142(2))	5	-	-	5	-	-	-	-	5	-	-	-	-	-	-	-	-	-	-	-	-	5	
	ให้ส่งตัวไปเรือนจำหลังจากอายุครบ 24 ปีบริบูรณ์ตาม ม.142 วรรคสอง	-	-	-	-	-	-	-	-	-	-	-	-	-	-	-	-	-	-	-	-	-	-	
	วิธีการสำหรับเด็ก ม.74	ว่ากล่าวตักเตือน	-	-	-	-	-	-	-	-	-	-	-	-	-	-	-	-	-	-	-	-	-	-
		วางข้อกำหนดบิดามารดา	-	-	-	-	-	-	-	-	-	-	-	-	-	-	-	-	-	-	-	-	-	-
		มอบเด็กให้แก่บิดามารดา ผู้ปกครอง โดยมีเงื่อนไขคุมประพฤติ	-	-	-	-	-	-	-	-	-	-	-	-	-	-	-	-	-	-	-	-	-	-
		มอบเด็กให้แก่บุคคลหรือองค์การ	-	-	-	-	-	-	-	-	-	-	-	-	-	-	-	-	-	-	-	-	-	-
ส่งเด็กไปยังโรงเรียน สถานฝึกและอบรม		-	-	-	-	-	-	-	-	-	-	-	-	-	-	-	-	-	-	-	-	-	-	
อื่นๆ	9	21	-	30	3	6	-	9	39	-	-	-	-	-	-	-	-	-	-	-	-	39		
รวม	14	52	-	66	3	6	-	9	75	-	-	-	-	-	-	-	-	-	-	-	-	75		

8.16 จำนวนจำเลยที่ศาลตัดสินลงโทษ จำแนกตามการกำหนดโทษ สัญชาติ เพศ และอายุ ของกลางเยาวชนและครอบครัวทั่วราชอาณาจักร ประจำปี พ.ศ. 2564

ศาล	การกำหนดโทษ	สัญชาติไทย										สัญชาติอื่น										รวม จำเลย ทั้งสิ้น	
		ชาย				หญิง				รวมจำเลย สัญชาติ ไทย	ชาย				หญิง				รวม จำเลย สัญชาติอื่น				
		อายุไม่เกิน 15 ปี	เกิน 15 ปี ไม่เกิน 18 ปี	เกิน 18 ปี ขึ้นไป	รวม	อายุไม่เกิน 15 ปี	เกิน 15 ปี ไม่เกิน 18 ปี	เกิน 18 ปี ขึ้นไป	รวม		อายุไม่เกิน 15 ปี	เกิน 15 ปี ไม่เกิน 18 ปี	เกิน 18 ปี ขึ้นไป	รวม	อายุไม่เกิน 15 ปี	เกิน 15 ปี ไม่เกิน 18 ปี	เกิน 18 ปี ขึ้นไป	รวม					
รวมศาลเยาวชนและครอบครัวไม่สังกัดภาค	จำคุก	-	1	2	3	-	-	-	-	3	-	-	-	-	-	-	-	-	-	-	-	3	
	ปรับ	ปรับอย่างเดียว	-	2	-	2	-	-	-	-	2	-	-	-	-	-	-	-	-	-	-	-	2
		ส่งตัวไปควบคุมเพื่อมิก่อกรรมแทนค่าปรับ	-	-	-	-	-	-	-	-	-	-	-	-	-	-	-	-	-	-	-	-	-
		ทำงานบริการสังคมแทนค่าปรับ	-	-	-	-	-	-	-	-	-	-	-	-	-	-	-	-	-	-	-	-	-
		ทั้งจำทั้งปรับ	-	-	-	-	-	-	-	-	-	-	-	-	-	-	-	-	-	-	-	-	-
	ริบทรัพย์สิน	-	-	-	-	-	-	-	-	-	-	-	-	-	-	-	-	-	-	-	-	-	
	รอกำหนดโทษหรือรอกำหนดโทษและกำหนดเงื่อนไขคุมประพฤติ (ปอ.ม.56)	-	41	19	60	-	1	1	2	62	-	2	1	3	-	1	-	-	1	-	4	66	
	เปลี่ยนโทษจำคุกหรือวิธีการเพื่อความปลอดภัย เป็นการส่งตัวเด็กหรือเยาวชนไปควบคุมเพื่อมิก่อกรรม (ม.	3	64	4	71	-	1	-	1	72	-	-	-	-	-	-	-	-	-	-	-	72	
	เปลี่ยนโทษปรับเป็นการคุมประพฤติ โดยกำหนดเงื่อนไข (ม.142(2))	5	1	-	6	-	-	-	-	6	-	-	-	-	-	-	-	-	-	-	-	6	
	ให้ส่งตัวไปเรือนจำหลังจากอายุครบ 24 ปีบริบูรณ์ตาม ม.142 วรรคสอง	-	-	-	-	-	-	-	-	-	-	-	-	-	-	-	-	-	-	-	-	-	
	วิธีการสำหรับเด็ก ม.74	ว่ากล่าวตักเตือน	1	5	2	8	-	-	-	-	8	-	-	-	-	-	-	-	-	-	-	-	8
		วางข้อกำหนดบิดามารดา	-	6	-	6	-	-	-	-	6	-	-	-	-	-	-	-	-	-	-	-	6
		มอบเด็กให้แก่บิดามารดา ผู้ปกครอง โดยมีเงื่อนไขคุมประพฤติ	2	12	2	16	-	2	-	2	18	-	-	-	-	-	-	-	-	-	-	-	18
มอบเด็กให้แก่บุคคลหรือองค์การ		-	1	-	1	-	-	-	-	1	-	-	-	-	-	-	-	-	-	-	-	1	
ส่งเด็กไปยังโรงเรียน สถานฝึกและอบรม		2	-	-	2	-	-	-	-	2	-	-	-	-	-	-	-	-	-	-	-	2	
อื่นๆ	9	28	1	38	3	7	2	12	50	-	-	-	-	-	-	-	-	-	-	-	50		
รวม	22	161	30	213	3	11	3	17	230	-	2	1	3	-	1	-	1	-	4	234			
รวมศาลเยาวชนและครอบครัวสังกัดภาค 1 - 9	จำคุก	9	56	23	88	-	3	1	4	92	-	1	1	2	-	-	-	-	-	2	94		
	ปรับ	ปรับอย่างเดียว	-	27	14	41	-	1	2	3	44	1	2	-	3	-	-	-	-	-	3	47	
		ส่งตัวไปควบคุมเพื่อมิก่อกรรมแทนค่าปรับ	7	34	4	45	-	1	-	1	46	-	1	-	1	-	-	-	-	-	1	47	
		ทำงานบริการสังคมแทนค่าปรับ	-	2	-	2	-	-	-	-	2	-	-	-	-	-	-	-	-	-	-	-	2
		ทั้งจำทั้งปรับ	1	32	12	45	1	-	-	1	46	2	11	-	13	-	4	-	-	4	-	17	63
	ริบทรัพย์สิน	1	4	-	5	-	-	-	-	5	-	-	-	-	-	-	-	-	-	-	-	5	
	รอกำหนดโทษหรือรอกำหนดโทษและกำหนดเงื่อนไขคุมประพฤติ (ปอ.ม.56)	8	49	42	99	2	-	4	6	105	5	25	-	30	2	8	1	11	41	-	146		
	เปลี่ยนโทษจำคุกหรือวิธีการเพื่อความปลอดภัย เป็นการส่งตัวเด็กหรือเยาวชนไปควบคุมเพื่อมิก่อกรรม (ม.	130	658	23	811	12	38	2	52	863	2	14	-	16	-	1	-	1	17	-	880		
	เปลี่ยนโทษปรับเป็นการคุมประพฤติ โดยกำหนดเงื่อนไข (ม.142(2))	42	9	8	59	4	3	-	7	66	1	1	-	2	-	-	-	-	-	2	68		
	ให้ส่งตัวไปเรือนจำหลังจากอายุครบ 24 ปีบริบูรณ์ตาม ม.142 วรรคสอง	-	3	2	5	-	-	-	-	5	-	-	-	-	-	-	-	-	-	-	-	5	
	วิธีการสำหรับเด็ก ม.74	ว่ากล่าวตักเตือน	17	9	5	31	3	1	-	4	35	8	3	-	11	2	1	-	3	14	-	49	
		วางข้อกำหนดบิดามารดา	2	2	-	4	-	-	-	-	4	-	-	-	-	-	-	-	-	-	-	4	
		มอบเด็กให้แก่บิดามารดา ผู้ปกครอง โดยมีเงื่อนไขคุมประพฤติ	49	125	6	180	3	10	1	14	194	-	4	-	4	-	-	-	-	-	4	198	
มอบเด็กให้แก่บุคคลหรือองค์การ		2	5	5	12	-	-	-	-	12	4	7	-	11	2	2	-	-	4	15	27		
ส่งเด็กไปยังโรงเรียน สถานฝึกและอบรม		70	182	13	265	3	5	-	8	273	2	1	-	3	-	1	-	1	4	-	277		
อื่นๆ	290	834	77	1,201	30	61	18	109	1,310	8	27	2	37	8	9	-	17	54	-	1,364			
รวม	628	2,031	234	2,893	58	123	28	209	3,102	33	97	3	133	14	26	1	41	174	3,276				

8.16 จำนวนจำเลยที่ศาลตัดสินลงโทษ จำแนกตามการกำหนดโทษ สัญชาติ เพศ และอายุ ของศาลเยาวชนและครอบครัวทั่วราชอาณาจักร ประจำปี พ.ศ. 2564

ศาล	การกำหนดโทษ	สัญชาติไทย										สัญชาติอื่น										รวม จำเลย ทั้งสิ้น
		ชาย				หญิง				รวมจำเลย สัญชาติ ไทย	ชาย				หญิง				รวม จำเลย สัญชาติอื่น			
		อายุไม่เกิน 15 ปี	เกิน 15 ปี ไม่เกิน 18 ปี	เกิน 18 ปี ขึ้นไป	รวม	อายุไม่เกิน 15 ปี	เกิน 15 ปี ไม่เกิน 18 ปี	เกิน 18 ปี ขึ้นไป	รวม		อายุไม่เกิน 15 ปี	เกิน 15 ปี ไม่เกิน 18 ปี	เกิน 18 ปี ขึ้นไป	รวม	อายุไม่เกิน 15 ปี	เกิน 15 ปี ไม่เกิน 18 ปี	เกิน 18 ปี ขึ้นไป	รวม				
รวมศาลเยาวชนและครอบครัวทั่วราชอาณาจักร	จำคุก	9	57	25	91	-	3	1	4	95	-	1	1	2	-	-	-	-	2	97		
	ปรับ	ปรับอย่างเดียว	-	29	14	43	-	1	2	3	46	1	2	-	3	-	-	-	-	3	49	
		ส่งตัวไปควบคุมเพื่อมิก่อกรรมแทนค่าปรับ	7	34	4	45	-	1	-	1	46	-	1	-	1	-	-	-	-	1	47	
		ทำงานบริการสังคมแทนค่าปรับ	-	2	-	2	-	-	-	-	2	-	-	-	-	-	-	-	-	-	2	
		ทั้งจำทั้งปรับ	1	32	12	45	1	-	-	1	46	2	11	-	13	-	4	-	4	4	63	
	ริบทรัพย์สิน	1	4	-	5	-	-	-	-	5	-	-	-	-	-	-	-	-	-	5		
	รอกำหนดโทษหรือรอกำหนดโทษและกำหนดเงื่อนไขคุมประพฤติ (ปอ.ม.56)	8	90	61	159	2	1	5	8	167	5	27	1	33	2	9	1	12	45	212		
	เปลี่ยนโทษจำคุกหรือวิธีการเพื่อความปลอดภัย เป็นการส่งตัวเด็กหรือเยาวชนไปควบคุมเพื่อมิก่อกรรม (ม.	133	722	27	882	12	39	2	53	935	2	14	-	16	-	1	-	1	17	952		
	เปลี่ยนโทษปรับเป็นการคุมประพฤติ โดยกำหนดเงื่อนไข (ม.142(2))	47	10	8	65	4	3	-	7	72	1	1	-	2	-	-	-	-	2	74		
	ให้ส่งตัวไปเรือนจำหลังจากอายุครบ 24 ปีบริบูรณ์ตาม ม.142 วรรคสอง	-	3	2	5	-	-	-	-	5	-	-	-	-	-	-	-	-	-	5		
	วิธีการสำหรับเด็ก ม.74	ว่ากล่าวตักเตือน	18	14	7	39	3	1	-	4	43	8	3	-	11	2	1	-	3	14	57	
		วางข้อกำหนดบิดามารดา	2	8	-	10	-	-	-	-	10	-	-	-	-	-	-	-	-	-	10	
		มอบเด็กให้แก่บิดามารดา ผู้ปกครอง โดยมีเงื่อนไขคุมประพฤติ	51	137	8	196	3	12	1	16	212	-	4	-	4	-	-	-	-	4	216	
		มอบเด็กให้แก่บุคคลหรือองค์การ	2	6	5	13	-	-	-	-	13	4	7	-	11	2	2	-	4	15	28	
ส่งเด็กไปยังโรงเรียน สถานฝึกและอบรม		72	182	13	267	3	5	-	8	275	2	1	-	3	-	1	-	1	4	279		
อื่นๆ	299	862	78	1,239	33	68	20	121	1,360	8	27	2	37	8	9	-	17	54	1,414			
รวม	650	2,192	264	3,106	61	134	31	226	3,332	33	99	4	136	14	27	1	42	178	3,510			
ศาลเยาวชนและครอบครัวจังหวัดภาค 1	จำคุก	-	2	1	3	-	-	-	-	3	-	-	-	-	-	-	-	-	-	3		
	ปรับ	ปรับอย่างเดียว	-	1	-	1	-	1	2	3	4	-	-	-	-	-	-	-	-	-	4	
		ส่งตัวไปควบคุมเพื่อมิก่อกรรมแทนค่าปรับ	-	-	-	-	-	-	-	-	-	-	-	-	-	-	-	-	-	-	-	
		ทำงานบริการสังคมแทนค่าปรับ	-	1	-	1	-	-	-	-	1	-	-	-	-	-	-	-	-	-	1	
		ทั้งจำทั้งปรับ	-	2	-	2	-	-	-	-	2	-	-	-	-	-	-	-	-	-	2	
	ริบทรัพย์สิน	1	4	-	5	-	-	-	-	5	-	-	-	-	-	-	-	-	-	5		
	รอกำหนดโทษหรือรอกำหนดโทษและกำหนดเงื่อนไขคุมประพฤติ (ปอ.ม.56)	-	9	-	9	-	-	-	-	9	-	-	-	-	-	-	-	1	1	10		
	เปลี่ยนโทษจำคุกหรือวิธีการเพื่อความปลอดภัย เป็นการส่งตัวเด็กหรือเยาวชนไปควบคุมเพื่อมิก่อกรรม (ม.	10	32	3	45	2	5	-	7	52	-	-	-	-	-	-	-	-	-	52		
	เปลี่ยนโทษปรับเป็นการคุมประพฤติ โดยกำหนดเงื่อนไข (ม.142(2))	8	4	-	12	-	1	-	1	13	-	-	-	-	-	-	-	-	-	13		
	ให้ส่งตัวไปเรือนจำหลังจากอายุครบ 24 ปีบริบูรณ์ตาม ม.142 วรรคสอง	-	3	-	3	-	-	-	-	3	-	-	-	-	-	-	-	-	-	3		
	วิธีการสำหรับเด็ก ม.74	ว่ากล่าวตักเตือน	1	-	-	1	-	-	-	-	1	-	-	-	-	-	-	-	-	-	1	
		วางข้อกำหนดบิดามารดา	1	-	-	1	-	-	-	-	1	-	-	-	-	-	-	-	-	-	1	
		มอบเด็กให้แก่บิดามารดา ผู้ปกครอง โดยมีเงื่อนไขคุมประพฤติ	-	2	-	2	-	4	-	4	6	-	-	-	-	-	-	-	-	-	6	
		มอบเด็กให้แก่บุคคลหรือองค์การ	-	-	-	-	-	-	-	-	-	1	4	-	5	-	-	-	-	5	5	
ส่งเด็กไปยังโรงเรียน สถานฝึกและอบรม		-	-	-	-	-	-	-	-	-	-	-	-	-	-	-	-	-	-	-		
อื่นๆ	31	142	10	183	1	11	2	14	197	-	-	-	-	-	-	-	-	-	197			
รวม	52	202	14	268	3	22	4	29	297	1	4	-	5	-	-	1	1	6	303			

8.16 จำนวนจำเลยที่ศาลตัดสินลงโทษ จำแนกตามการกำหนดโทษ สัญชาติ เพศ และอายุ ของศาลเยาวชนและครอบครัวทั่วราชอาณาจักร ประจำปี พ.ศ. 2564

ศาล	การกำหนดโทษ	สัญชาติไทย										สัญชาติอื่น										รวม จำเลย ทั้งสิ้น	
		ชาย				หญิง				รวมจำเลย สัญชาติ ไทย	ชาย				หญิง				รวม จำเลย สัญชาติอื่น				
		อายุไม่เกิน 15 ปี	เกิน 15 ปี ไม่เกิน 18 ปี	เกิน 18 ปี ขึ้นไป	รวม	อายุไม่เกิน 15 ปี	เกิน 15 ปี ไม่เกิน 18 ปี	เกิน 18 ปี ขึ้นไป	รวม		อายุไม่เกิน 15 ปี	เกิน 15 ปี ไม่เกิน 18 ปี	เกิน 18 ปี ขึ้นไป	รวม	อายุไม่เกิน 15 ปี	เกิน 15 ปี ไม่เกิน 18 ปี	เกิน 18 ปี ขึ้นไป	รวม					
ศาลเยาวชนและครอบครัวสังกัดภาค 2	จำคุก	-	1	2	3	-	-	-	-	3	-	-	-	-	-	-	-	-	-	-	-	3	
	ปรับ	ปรับอย่างเดียว	-	-	-	-	-	-	-	-	-	1	-	-	1	-	-	-	-	-	-	-	1
		ส่งตัวไปควบคุมเพื่อมิก่อกรรมแทนค่าปรับ	-	-	-	-	-	-	-	-	-	-	-	-	-	-	-	-	-	-	-	-	-
		ทำงานบริการสังคมแทนค่าปรับ	-	-	-	-	-	-	-	-	-	-	-	-	-	-	-	-	-	-	-	-	-
		ทั้งจำทั้งปรับ	-	-	-	-	-	-	-	-	-	-	-	-	-	-	-	-	-	-	-	-	-
	ริบทรัพย์สิน	-	-	-	-	-	-	-	-	-	-	-	-	-	-	-	-	-	-	-	-	-	
	รอกำหนดโทษหรือการลงโทษและกำหนดเงื่อนไขคุมประพฤติ (ปอ.ม.56)	1	7	13	21	-	-	-	-	21	-	3	-	3	-	-	-	-	-	-	-	3	
	เปลี่ยนโทษจำคุกหรือวิธีการเพื่อความปลอดภัย เป็นการส่งตัวเด็กหรือเยาวชนไปควบคุมเพื่อมิก่อกรรม (ม.	6	18	1	25	-	3	-	3	28	-	-	-	-	-	-	-	-	-	-	-	-	
	เปลี่ยนโทษปรับเป็นการคุมประพฤติ โดยกำหนดเงื่อนไข (ม.142(2))	-	-	-	-	-	-	-	-	-	-	1	-	1	-	-	-	-	-	-	-	1	
	ให้ส่งตัวไปเรือนจำหลังจากอายุครบ 24 ปีบริบูรณ์ตาม ม.142 วรรคสอง	-	-	-	-	-	-	-	-	-	-	-	-	-	-	-	-	-	-	-	-	-	
	วิธีการสำหรับเด็ก ม.74	ว่ากล่าวตักเตือน	12	4	4	20	2	-	-	2	22	-	-	-	-	-	-	-	-	-	-	-	22
		วางข้อกำหนดบิดามารดา	-	-	-	-	-	-	-	-	-	-	-	-	-	-	-	-	-	-	-	-	-
		มอบเด็กให้แก่บิดามารดา ผู้ปกครอง โดยมีเงื่อนไขคุมประพฤติ	4	-	1	5	-	-	-	-	5	-	-	-	-	-	-	-	-	-	-	-	5
มอบเด็กให้แก่บุคคลหรือองค์กร		-	-	3	3	-	-	-	-	3	-	-	-	-	-	-	-	-	-	-	-	3	
ส่งเด็กไปยังโรงเรียน สถานฝึกและอบรม		3	1	1	5	-	-	-	-	5	-	-	-	-	-	-	-	-	-	-	-	5	
อื่นๆ	1	20	11	32	-	-	3	3	35	-	-	-	-	-	-	-	-	-	-	-	35		
รวม	27	51	36	114	2	3	3	8	122	1	4	-	5	-	-	-	-	-	-	5	127		
ศาลเยาวชนและครอบครัวสังกัดภาค 3	จำคุก	-	4	3	7	-	-	-	-	7	-	-	-	-	-	-	-	-	-	-	-	7	
	ปรับ	ปรับอย่างเดียว	-	8	2	10	-	-	-	-	10	-	-	-	-	-	-	-	-	-	-	-	10
		ส่งตัวไปควบคุมเพื่อมิก่อกรรมแทนค่าปรับ	-	-	-	-	-	-	-	-	-	-	-	-	-	-	-	-	-	-	-	-	-
		ทำงานบริการสังคมแทนค่าปรับ	-	-	-	-	-	-	-	-	-	-	-	-	-	-	-	-	-	-	-	-	-
		ทั้งจำทั้งปรับ	-	9	10	19	1	-	-	1	20	-	-	-	-	-	-	-	-	-	-	-	20
	ริบทรัพย์สิน	-	-	-	-	-	-	-	-	-	-	-	-	-	-	-	-	-	-	-	-	-	
	รอกำหนดโทษหรือการลงโทษและกำหนดเงื่อนไขคุมประพฤติ (ปอ.ม.56)	3	3	3	9	2	-	-	2	11	-	1	-	1	1	-	-	-	-	-	1	2	
	เปลี่ยนโทษจำคุกหรือวิธีการเพื่อความปลอดภัย เป็นการส่งตัวเด็กหรือเยาวชนไปควบคุมเพื่อมิก่อกรรม (ม.	3	113	-	116	-	2	1	3	119	1	-	-	1	-	-	-	-	-	-	-	1	
	เปลี่ยนโทษปรับเป็นการคุมประพฤติ โดยกำหนดเงื่อนไข (ม.142(2))	-	1	-	1	-	1	-	1	2	-	-	-	-	-	-	-	-	-	-	-	2	
	ให้ส่งตัวไปเรือนจำหลังจากอายุครบ 24 ปีบริบูรณ์ตาม ม.142 วรรคสอง	-	-	2	2	-	-	-	-	2	-	-	-	-	-	-	-	-	-	-	-	2	
	วิธีการสำหรับเด็ก ม.74	ว่ากล่าวตักเตือน	2	-	-	2	-	-	-	-	2	-	-	-	-	-	-	-	-	-	-	-	2
		วางข้อกำหนดบิดามารดา	-	-	-	-	-	-	-	-	-	-	-	-	-	-	-	-	-	-	-	-	-
		มอบเด็กให้แก่บิดามารดา ผู้ปกครอง โดยมีเงื่อนไขคุมประพฤติ	-	-	-	-	-	-	-	-	-	-	-	-	-	-	-	-	-	-	-	-	-
มอบเด็กให้แก่บุคคลหรือองค์กร		-	-	-	-	-	-	-	-	-	-	-	-	-	-	-	-	-	-	-	-	-	
ส่งเด็กไปยังโรงเรียน สถานฝึกและอบรม		29	71	1	101	3	3	-	6	107	-	-	-	-	-	-	-	-	-	-	-	107	
อื่นๆ	120	289	7	416	9	14	2	25	441	-	-	-	-	-	-	-	-	-	-	-	441		
รวม	157	498	28	683	15	20	3	38	721	1	1	-	2	1	-	-	-	1	3	724	724		

8.16 จำนวนจำเลยที่ศาลตัดสินลงโทษ จำแนกตามการกำหนดโทษ สัญชาติ เพศ และอายุ ของศาลเยาวชนและครอบครัวทั่วราชอาณาจักร ประจำปี พ.ศ. 2564

ศาล	การกำหนดโทษ	สัญชาติไทย									สัญชาติอื่น									รวม จำเลย ทั้งสิ้น				
		ชาย				หญิง				รวมจำเลย สัญชาติ ไทย	ชาย				หญิง				รวม จำเลย สัญชาติอื่น					
		อายุไม่เกิน 15 ปี	เกิน 15 ปี ไม่เกิน 18 ปี	เกิน 18 ปี ขึ้นไป	รวม	อายุไม่เกิน 15 ปี	เกิน 15 ปี ไม่เกิน 18 ปี	เกิน 18 ปี ขึ้นไป	รวม		อายุไม่เกิน 15 ปี	เกิน 15 ปี ไม่เกิน 18 ปี	เกิน 18 ปี ขึ้นไป	รวม	อายุไม่เกิน 15 ปี	เกิน 15 ปี ไม่เกิน 18 ปี	เกิน 18 ปี ขึ้นไป	รวม						
ศาลเยาวชนและครอบครัวสังกัดภาค 4	จำคุก	-	6	3	9	-	2	1	3	12	-	-	-	-	-	-	-	-	-	-	-	-	12	
	ปรับ	ปรับอย่างเดียว	-	-	5	5	-	-	-	-	5	-	-	-	-	-	-	-	-	-	-	-	-	5
		ส่งตัวไปควบคุมเพื่อมิก่อกรรมแทนค่าปรับ	4	4	3	11	-	-	-	-	11	-	-	-	-	-	-	-	-	-	-	-	-	11
		ทำงานบริการสังคมแทนค่าปรับ	-	-	-	-	-	-	-	-	-	-	-	-	-	-	-	-	-	-	-	-	-	-
		ทั้งจำทั้งปรับ	1	5	-	6	-	-	-	-	6	-	-	-	-	-	-	-	-	-	-	-	-	6
	ริบทรัพย์สิน	-	-	-	-	-	-	-	-	-	-	-	-	-	-	-	-	-	-	-	-	-	-	
	รอกำหนดโทษหรือการลงโทษและกำหนดเงื่อนไขคุมประพฤติ (ปอ.ม.56)	1	5	12	18	-	-	1	1	19	-	4	-	4	-	2	-	2	-	2	-	-	6	
	เปลี่ยนโทษจำคุกหรือวิธีการเพื่อความปลอดภัย เป็นการส่งตัวเด็กหรือเยาวชนไปควบคุมเพื่อมิก่อกรรม (ม.	68	190	7	265	6	5	-	11	276	-	1	-	1	-	-	-	-	-	-	-	1	277	
	เปลี่ยนโทษปรับเป็นการคุมประพฤติ โดยกำหนดเงื่อนไข (ม.142(2))	-	1	3	4	-	-	-	-	4	-	-	-	-	-	-	-	-	-	-	-	-	4	
	ให้ส่งตัวไปเรือนจำหลังจากอายุครบ 24 ปีบริบูรณ์ตาม ม.142 วรรคสอง	-	-	-	-	-	-	-	-	-	-	-	-	-	-	-	-	-	-	-	-	-	-	
	วิธีการสำหรับเด็ก ม.74	ว่ากล่าวตักเตือน	1	2	1	4	-	-	-	-	4	2	1	-	3	1	1	-	2	-	2	-	5	9
		วางข้อกำหนดบิดามารดา	-	1	-	1	-	-	-	-	1	-	-	-	-	-	-	-	-	-	-	-	-	1
		มอบเด็กให้แก่บิดามารดา ผู้ปกครอง โดยมีเงื่อนไขคุมประพฤติ	3	11	-	14	-	-	-	-	14	-	-	-	-	-	-	-	-	-	-	-	-	14
มอบเด็กให้แก่บุคคลหรือองค์การ		-	-	-	-	-	-	-	-	-	-	-	-	-	-	-	-	-	-	-	-	-	-	
ส่งเด็กไปยังโรงเรียน สถานฝึกและอบรม		4	-	-	4	-	-	-	-	4	-	-	-	-	-	-	-	-	-	-	-	-	4	
อื่นๆ	41	57	21	119	5	9	2	16	135	-	-	-	-	-	-	-	-	-	-	-	-	135		
รวม	123	282	55	460	11	16	4	31	491	2	6	-	8	1	3	-	4	12	12	-	25	503		
ศาลเยาวชนและครอบครัวสังกัดภาค 5	จำคุก	-	2	1	3	-	-	-	-	3	-	-	-	-	-	-	-	-	-	-	-	-	3	
	ปรับ	ปรับอย่างเดียว	-	1	-	1	-	-	-	-	1	-	2	-	2	-	-	-	-	-	-	-	2	3
		ส่งตัวไปควบคุมเพื่อมิก่อกรรมแทนค่าปรับ	-	-	-	-	-	-	-	-	-	-	-	-	-	-	-	-	-	-	-	-	-	-
		ทำงานบริการสังคมแทนค่าปรับ	-	-	-	-	-	-	-	-	-	-	-	-	-	-	-	-	-	-	-	-	-	-
		ทั้งจำทั้งปรับ	-	-	-	-	-	-	-	-	-	-	-	-	-	-	-	-	-	-	-	-	-	-
	ริบทรัพย์สิน	-	-	-	-	-	-	-	-	-	-	-	-	-	-	-	-	-	-	-	-	-	-	
	รอกำหนดโทษหรือการลงโทษและกำหนดเงื่อนไขคุมประพฤติ (ปอ.ม.56)	1	8	1	10	-	-	-	-	10	3	7	-	10	-	6	-	6	-	6	-	16	26	
	เปลี่ยนโทษจำคุกหรือวิธีการเพื่อความปลอดภัย เป็นการส่งตัวเด็กหรือเยาวชนไปควบคุมเพื่อมิก่อกรรม (ม.	22	114	4	140	1	11	1	13	153	-	7	-	7	-	-	-	-	-	-	-	7	160	
	เปลี่ยนโทษปรับเป็นการคุมประพฤติ โดยกำหนดเงื่อนไข (ม.142(2))	-	1	-	1	-	-	-	-	1	-	-	-	-	-	-	-	-	-	-	-	-	1	
	ให้ส่งตัวไปเรือนจำหลังจากอายุครบ 24 ปีบริบูรณ์ตาม ม.142 วรรคสอง	-	-	-	-	-	-	-	-	-	-	-	-	-	-	-	-	-	-	-	-	-	-	
	วิธีการสำหรับเด็ก ม.74	ว่ากล่าวตักเตือน	-	1	-	1	-	-	-	-	1	1	2	-	3	1	-	-	1	-	1	-	4	5
		วางข้อกำหนดบิดามารดา	-	-	-	-	-	-	-	-	-	-	-	-	-	-	-	-	-	-	-	-	-	-
		มอบเด็กให้แก่บิดามารดา ผู้ปกครอง โดยมีเงื่อนไขคุมประพฤติ	1	1	-	2	-	-	-	-	2	-	4	-	4	-	-	-	-	-	-	-	4	6
มอบเด็กให้แก่บุคคลหรือองค์การ		2	-	2	4	-	-	-	-	4	1	-	-	1	2	-	-	2	-	2	-	3	7	
ส่งเด็กไปยังโรงเรียน สถานฝึกและอบรม		8	2	1	11	-	-	-	-	11	-	-	-	-	-	-	-	-	-	-	-	-	11	
อื่นๆ	35	86	5	126	7	10	2	19	145	7	22	2	31	8	8	-	16	-	16	-	47	192		
รวม	69	216	14	299	8	21	3	32	331	12	44	2	58	11	14	-	25	83	83	-	166	414		

8.16 จำนวนจำเลยที่ศาลตัดสินลงโทษ จำแนกตามการกำหนดโทษ สัญชาติ เพศ และอายุ ของศาลเยาวชนและครอบครัวทั่วราชอาณาจักร ประจำปี พ.ศ. 2564

ศาล	การกำหนดโทษ	สัญชาติไทย										สัญชาติอื่น										รวม จำเลย ทั้งสิ้น
		ชาย				หญิง				รวมจำเลย สัญชาติ ไทย	ชาย				หญิง				รวม จำเลย สัญชาติอื่น			
		อายุไม่เกิน 15 ปี	เกิน 15 ปี ไม่เกิน 18 ปี	เกิน 18 ปี ขึ้นไป	รวม	อายุไม่เกิน 15 ปี	เกิน 15 ปี ไม่เกิน 18 ปี	เกิน 18 ปี ขึ้นไป	รวม		อายุไม่เกิน 15 ปี	เกิน 15 ปี ไม่เกิน 18 ปี	เกิน 18 ปี ขึ้นไป	รวม	อายุไม่เกิน 15 ปี	เกิน 15 ปี ไม่เกิน 18 ปี	เกิน 18 ปี ขึ้นไป	รวม				
ศาลเยาวชนและครอบครัวสังกัดภาค 6	จำคุก	2	6	-	8	-	-	-	-	8	-	-	-	-	-	-	-	-	-	-	8	
	ปรับ	ปรับอย่างเดียว	-	1	-	1	-	-	-	-	1	-	-	-	-	-	-	-	-	-	-	1
		ส่งตัวไปควบคุมเพื่อมิก่อกรรมแทนค่าปรับ	-	-	-	-	-	-	-	-	-	-	-	-	-	-	-	-	-	-	-	-
		ทำงานบริการสังคมแทนค่าปรับ	-	-	-	-	-	-	-	-	-	-	-	-	-	-	-	-	-	-	-	-
		ทั้งจำทั้งปรับ	-	1	1	2	-	-	-	-	2	2	11	-	13	-	4	-	4	17	19	
	ริบทรัพย์สิน	-	-	-	-	-	-	-	-	-	-	-	-	-	-	-	-	-	-	-	-	
	รอกำหนดโทษหรือรอกำหนดโทษและกำหนดเงื่อนไขคุมประพฤติ (ปอ.ม.56)	-	6	-	6	-	-	-	-	6	1	-	-	1	-	-	-	-	-	-	1	7
	เปลี่ยนโทษจำคุกหรือวิธีการเพื่อความปลอดภัย เป็นการส่งตัวเด็กหรือเยาวชนไปควบคุมเพื่อมิก่อกรรม (ม.	7	45	-	52	1	5	-	6	58	1	6	-	7	-	1	-	1	8	66		
	เปลี่ยนโทษปรับเป็นการคุมประพฤติ โดยกำหนดเงื่อนไข (ม.142(2))	-	1	-	1	-	-	-	-	1	-	-	-	-	-	-	-	-	-	-	-	1
	ให้ส่งตัวไปเรือนจำหลังจากอายุครบ 24 ปีบริบูรณ์ตาม ม.142 วรรคสอง	-	-	-	-	-	-	-	-	-	-	-	-	-	-	-	-	-	-	-	-	-
	วิธีการสำหรับเด็ก ม.74	ว่ากล่าวตักเตือน	-	-	-	-	-	1	-	1	1	2	-	2	-	-	-	-	-	-	2	3
		วางข้อกำหนดบิดามารดา	-	-	-	-	-	-	-	-	-	-	-	-	-	-	-	-	-	-	-	-
		มอบเด็กให้แก่บิดามารดา ผู้ปกครอง โดยมีเงื่อนไขคุมประพฤติ	20	19	-	39	-	1	-	1	40	-	-	-	-	-	-	-	-	-	-	40
		มอบเด็กให้แก่บุคคลหรือองค์การ	-	4	-	4	-	-	-	-	4	-	-	-	-	-	-	-	-	-	-	4
ส่งเด็กไปยังโรงเรียน สถานฝึกและอบรม		19	66	5	90	-	-	-	-	90	2	1	-	3	-	1	-	1	4	94		
อื่นๆ	16	32	5	53	1	5	-	6	59	-	-	-	-	-	-	-	-	-	-	59		
รวม	64	181	11	256	2	12	-	14	270	8	18	-	26	-	6	-	6	32	302			
ศาลเยาวชนและครอบครัวสังกัดภาค 7	จำคุก	-	6	2	8	-	-	-	-	8	-	-	-	-	-	-	-	-	-	-	8	
	ปรับ	ปรับอย่างเดียว	-	-	-	-	-	-	-	-	-	-	-	-	-	-	-	-	-	-	-	-
		ส่งตัวไปควบคุมเพื่อมิก่อกรรมแทนค่าปรับ	-	7	-	7	-	-	-	-	7	-	1	-	1	-	-	-	-	-	1	8
		ทำงานบริการสังคมแทนค่าปรับ	-	1	-	1	-	-	-	-	1	-	-	-	-	-	-	-	-	-	-	1
		ทั้งจำทั้งปรับ	-	-	1	1	-	-	-	-	1	-	-	-	-	-	-	-	-	-	-	1
	ริบทรัพย์สิน	-	-	-	-	-	-	-	-	-	-	-	-	-	-	-	-	-	-	-	-	
	รอกำหนดโทษหรือรอกำหนดโทษและกำหนดเงื่อนไขคุมประพฤติ (ปอ.ม.56)	1	1	2	4	-	-	1	1	5	1	-	-	1	1	-	-	-	1	2	7	
	เปลี่ยนโทษจำคุกหรือวิธีการเพื่อความปลอดภัย เป็นการส่งตัวเด็กหรือเยาวชนไปควบคุมเพื่อมิก่อกรรม (ม.	3	30	1	34	2	1	-	3	37	-	-	-	-	-	-	-	-	-	-	37	
	เปลี่ยนโทษปรับเป็นการคุมประพฤติ โดยกำหนดเงื่อนไข (ม.142(2))	-	-	-	-	-	-	-	-	-	-	-	-	-	-	-	-	-	-	-	-	
	ให้ส่งตัวไปเรือนจำหลังจากอายุครบ 24 ปีบริบูรณ์ตาม ม.142 วรรคสอง	-	-	-	-	-	-	-	-	-	-	-	-	-	-	-	-	-	-	-	-	
	วิธีการสำหรับเด็ก ม.74	ว่ากล่าวตักเตือน	1	-	-	1	-	-	-	-	1	1	-	-	1	-	-	-	-	1	2	
		วางข้อกำหนดบิดามารดา	1	1	-	2	-	-	-	2	-	-	-	-	-	-	-	-	-	-	-	2
		มอบเด็กให้แก่บิดามารดา ผู้ปกครอง โดยมีเงื่อนไขคุมประพฤติ	15	60	1	76	3	5	1	9	85	-	-	-	-	-	-	-	-	-	-	85
		มอบเด็กให้แก่บุคคลหรือองค์การ	-	1	-	1	-	-	-	-	1	2	3	-	5	-	2	-	2	7	8	
ส่งเด็กไปยังโรงเรียน สถานฝึกและอบรม		5	24	-	29	-	2	-	2	31	-	-	-	-	-	-	-	-	-	-	31	
อื่นๆ	2	11	2	15	1	1	-	2	17	1	4	-	5	-	1	-	1	6	23			
รวม	28	142	9	179	6	9	2	17	196	5	8	-	13	1	3	-	4	17	213			

8.16 จำนวนจำเลยที่ศาลตัดสินลงโทษ จำแนกตามการกำหนดโทษ สัญชาติ เพศ และอายุ ของกลางเยาวชนและครอบครัวทั่วราชอาณาจักร ประจำปี พ.ศ. 2564

ศาล	การกำหนดโทษ	สัญชาติไทย										สัญชาติอื่น										รวม จำเลย ทั้งสิ้น
		ชาย				หญิง				รวมจำเลย สัญชาติ ไทย	ชาย				หญิง				รวม จำเลย สัญชาติอื่น			
		อายุไม่เกิน 15 ปี	เกิน 15 ปี ไม่เกิน 18 ปี	เกิน 18 ปี ขึ้นไป	รวม	อายุไม่เกิน 15 ปี	เกิน 15 ปี ไม่เกิน 18 ปี	เกิน 18 ปี ขึ้นไป	รวม		อายุไม่เกิน 15 ปี	เกิน 15 ปี ไม่เกิน 18 ปี	เกิน 18 ปี ขึ้นไป	รวม	อายุไม่เกิน 15 ปี	เกิน 15 ปี ไม่เกิน 18 ปี	เกิน 18 ปี ขึ้นไป	รวม				
ศาลเยาวชนและครอบครัวสังกัดภาค 8	จำคุก	-	8	4	12	-	1	-	1	13	-	1	-	1	-	-	-	-	1	14		
	ปรับ	ปรับอย่างเดียว	-	-	1	1	-	-	-	-	1	-	-	-	-	-	-	-	-	-	1	
		ส่งตัวไปควบคุมเพื่อมิก่อกรรมแทนค่าปรับ	-	-	-	-	-	-	-	-	-	-	-	-	-	-	-	-	-	-	-	
		ทำงานบริการสังคมแทนค่าปรับ	-	-	-	-	-	-	-	-	-	-	-	-	-	-	-	-	-	-	-	
		ทั้งจำทั้งปรับ	-	-	-	-	-	-	-	-	-	-	-	-	-	-	-	-	-	-	-	
	ริบทรัพย์สิน	-	-	-	-	-	-	-	-	-	-	-	-	-	-	-	-	-	-	-		
	รอกำหนดโทษหรือการลงโทษและกำหนดเงื่อนไขคุมประพฤติ (ปอ.ม.56)	1	6	3	10	-	-	-	-	10	-	10	-	10	-	-	-	-	-	10		
	เปลี่ยนโทษจำคุกหรือวิธีการเพื่อความปลอดภัย เป็นการส่งตัวเด็กหรือเยาวชนไปควบคุมเพื่อมิก่อกรรม (ม.	4	84	5	93	-	4	-	4	97	-	-	-	-	-	-	-	-	-	97		
	เปลี่ยนโทษปรับเป็นการคุมประพฤติ โดยกำหนดเงื่อนไข (ม.142(2))	-	1	-	1	-	-	-	-	1	-	-	-	-	-	-	-	-	-	1		
	ให้ส่งตัวไปเรือนจำหลังจากอายุครบ 24 ปีบริบูรณ์ตาม ม.142 วรรคสอง	-	-	-	-	-	-	-	-	-	-	-	-	-	-	-	-	-	-	-		
	วิธีการสำหรับเด็ก ม.74	ว่ากล่าวตักเตือน	-	2	-	2	1	-	-	1	3	2	-	-	2	-	-	-	-	2	5	
		วางข้อกำหนดบิดามารดา	-	-	-	-	-	-	-	-	-	-	-	-	-	-	-	-	-	-	-	
		มอบเด็กให้แก่บิดามารดา ผู้ปกครอง โดยมีเงื่อนไขคุมประพฤติ	-	-	-	-	-	-	-	-	-	-	-	-	-	-	-	-	-	-	-	
		มอบเด็กให้แก่บุคคลหรือองค์การ	-	-	-	-	-	-	-	-	-	-	-	-	-	-	-	-	-	-	-	
ส่งเด็กไปยังโรงเรียน สถานฝึกและอบรม		-	-	-	-	-	-	-	-	-	-	-	-	-	-	-	-	-	-	-		
อื่นๆ	44	188	16	248	6	11	7	24	272	-	1	-	1	-	-	-	-	1	273			
รวม	49	289	29	367	7	16	7	30	397	2	12	-	14	-	-	-	-	14	411			
ศาลเยาวชนและครอบครัวสังกัดภาค 9	จำคุก	7	21	7	35	-	-	-	-	35	-	-	1	1	-	-	-	-	1	36		
	ปรับ	ปรับอย่างเดียว	-	16	6	22	-	-	-	-	22	-	-	-	-	-	-	-	-	-	22	
		ส่งตัวไปควบคุมเพื่อมิก่อกรรมแทนค่าปรับ	3	23	1	27	-	1	-	1	28	-	-	-	-	-	-	-	-	-	28	
		ทำงานบริการสังคมแทนค่าปรับ	-	-	-	-	-	-	-	-	-	-	-	-	-	-	-	-	-	-	-	
		ทั้งจำทั้งปรับ	-	15	-	15	-	-	-	-	15	-	-	-	-	-	-	-	-	-	15	
	ริบทรัพย์สิน	-	-	-	-	-	-	-	-	-	-	-	-	-	-	-	-	-	-	-		
	รอกำหนดโทษหรือการลงโทษและกำหนดเงื่อนไขคุมประพฤติ (ปอ.ม.56)	-	4	8	12	-	-	2	2	14	-	-	-	-	-	-	-	-	-	14		
	เปลี่ยนโทษจำคุกหรือวิธีการเพื่อความปลอดภัย เป็นการส่งตัวเด็กหรือเยาวชนไปควบคุมเพื่อมิก่อกรรม (ม.	7	32	2	41	-	2	-	2	43	-	-	-	-	-	-	-	-	-	43		
	เปลี่ยนโทษปรับเป็นการคุมประพฤติ โดยกำหนดเงื่อนไข (ม.142(2))	34	-	5	39	4	1	-	5	44	1	-	-	1	-	-	-	-	1	45		
	ให้ส่งตัวไปเรือนจำหลังจากอายุครบ 24 ปีบริบูรณ์ตาม ม.142 วรรคสอง	-	-	-	-	-	-	-	-	-	-	-	-	-	-	-	-	-	-	-		
	วิธีการสำหรับเด็ก ม.74	ว่ากล่าวตักเตือน	-	-	-	-	-	-	-	-	-	-	-	-	-	-	-	-	-	-	-	
		วางข้อกำหนดบิดามารดา	-	-	-	-	-	-	-	-	-	-	-	-	-	-	-	-	-	-	-	
		มอบเด็กให้แก่บิดามารดา ผู้ปกครอง โดยมีเงื่อนไขคุมประพฤติ	6	32	4	42	-	-	-	-	42	-	-	-	-	-	-	-	-	-	42	
		มอบเด็กให้แก่บุคคลหรือองค์การ	-	-	-	-	-	-	-	-	-	-	-	-	-	-	-	-	-	-	-	
ส่งเด็กไปยังโรงเรียน สถานฝึกและอบรม		2	18	5	25	-	-	-	-	25	-	-	-	-	-	-	-	-	-	25		
อื่นๆ	-	9	-	9	-	-	-	-	9	-	-	-	-	-	-	-	-	-	9			
รวม	59	170	38	267	4	4	2	10	277	1	-	1	2	-	-	-	-	2	279			

8.17 จำนวนจำเลยที่ศาลปล่อยในรอปปี จำนวนตามสัญชาติ อายุ และเพศของศาลเยาวชนและครอบครัวทั่วประเทศ ประจำปี พ.ศ. 2564

ศาล	สัญชาติไทย									สัญชาติอื่น									รวมจำเลยทั้งสิ้น
	ชาย				หญิง				รวมจำเลยสัญชาติไทย	ชาย				หญิง				รวมจำเลยสัญชาติอื่น	
	อายุไม่เกิน 15 ปี	เกิน 15 ปี ไม่เกิน 18 ปี	เกิน 18 ปี ขึ้นไป	รวม	อายุไม่เกิน 15 ปี	เกิน 15 ปี ไม่เกิน 18 ปี	เกิน 18 ปี ขึ้นไป	รวม		อายุไม่เกิน 15 ปี	เกิน 15 ปี ไม่เกิน 18 ปี	เกิน 18 ปี ขึ้นไป	รวม	อายุไม่เกิน 15 ปี	เกิน 15 ปี ไม่เกิน 18 ปี	เกิน 18 ปี ขึ้นไป	รวม		
ศาลเยาวชนฯไม่สังกัดภาค				-				-	-				-				-	-	-
ศาลเยาวชนและครอบครัวกลาง	6	40	21	67	-	4	1	5	72	-	-	-	-	-	-	-	-	-	72
ศาลเยาวชนและครอบครัวกลาง (สาขามีนบุรี)	5	18	7	30	-	-	-	-	30	-	-	-	-	-	-	-	-	-	30
รวมศาลเยาวชนฯไม่สังกัดภาค	11	58	28	97	-	4	1	5	102	-	-	-	-	-	-	-	-	-	102
รวมศาลเยาวชนและครอบครัวสังกัดภาค 1 - 9	1,436	5,271	145	6,852	104	325	15	444	7,296	29	59	2	90	8	3	-	11	101	7,397
รวมศาลเยาวชนและครอบครัวทั่วประเทศ	1,447	5,329	173	6,949	104	329	16	449	7,398	29	59	2	90	8	3	-	11	101	7,499
ศาลเยาวชนและครอบครัวสังกัดภาค 1				-				-	-				-				-	-	-
ศาลเยาวชนและครอบครัวจังหวัดชัยนาท	3	30	-	33	-	-	-	-	33	-	-	-	-	-	-	-	-	-	33
ศาลเยาวชนและครอบครัวจังหวัดนนทบุรี	17	121	-	138	2	10	-	12	150	-	-	-	-	-	-	-	-	-	150
ศาลเยาวชนและครอบครัวจังหวัดปทุมธานี	-	-	-	-	-	-	-	-	-	-	-	-	-	-	-	-	-	-	-
ศาลเยาวชนและครอบครัวจังหวัดพระนครศรีอยุธยา	9	20	1	30	-	4	-	4	34	-	-	-	-	-	-	-	-	-	34
ศาลเยาวชนและครอบครัวจังหวัดลพบุรี	4	37	3	44	2	5	-	7	51	-	-	-	-	-	-	-	-	-	51
ศาลเยาวชนและครอบครัวจังหวัดสมุทรปราการ	36	185	-	221	2	13	2	17	238	-	-	-	-	-	-	-	-	-	238
ศาลเยาวชนและครอบครัวจังหวัดสระบุรี	15	19	2	36	-	-	-	-	36	-	-	-	-	-	-	-	-	-	36
ศาลเยาวชนและครอบครัวจังหวัดสิงห์บุรี	3	11	-	14	-	1	-	1	15	-	-	-	-	-	-	-	-	-	15
ศาลเยาวชนและครอบครัวจังหวัดอ่างทอง	-	15	-	15	1	3	-	4	19	-	-	-	-	-	-	-	-	-	19
รวมศาลเยาวชนและครอบครัวสังกัดภาค 1	87	438	6	531	7	36	2	45	576	-	-	-	-	-	-	-	-	-	576
ศาลเยาวชนและครอบครัวสังกัดภาค 2				-				-	-				-				-	-	-
ศาลเยาวชนและครอบครัวจังหวัดจันทบุรี	6	27	-	33	-	-	-	-	33	-	-	-	-	-	-	-	-	-	33
ศาลเยาวชนและครอบครัวจังหวัดฉะเชิงเทรา	20	52	2	74	2	2	-	4	78	-	1	-	1	-	-	-	-	1	79
ศาลเยาวชนและครอบครัวจังหวัดชลบุรี	20	51	3	74	3	8	-	11	85	-	-	-	-	-	-	-	-	-	85
ศาลเยาวชนและครอบครัวจังหวัดตราด	3	10	-	13	2	3	1	6	19	-	1	-	1	1	-	-	1	2	21
ศาลเยาวชนและครอบครัวจังหวัดนครนายก	3	30	4	37	-	-	1	1	38	-	-	-	-	-	-	-	-	-	38
ศาลเยาวชนและครอบครัวจังหวัดปราจีนบุรี	6	20	5	31	1	1	-	2	33	-	-	-	-	-	-	-	-	-	33
ศาลเยาวชนและครอบครัวจังหวัดระยอง	-	-	2	2	-	-	-	-	2	-	-	-	-	-	-	-	-	-	2
ศาลเยาวชนและครอบครัวจังหวัดสระแก้ว	24	43	-	67	2	4	-	6	73	-	6	-	6	1	-	-	1	7	80
รวมศาลเยาวชนและครอบครัวสังกัดภาค 2	82	233	16	331	10	18	2	30	361	-	8	-	8	2	-	-	2	10	371

8.17 จำนวนจำเลยที่ศาลปล่อยในรบบปี จำนวนคดีสัญชาติ อายุ และเพศของศาลเยาวชนและครอบครัวทั่วประเทศ ประจำปี พ.ศ. 2564

ศาล	สัญชาติไทย									สัญชาติอื่น									รวมจำเลยทั้งสิ้น	
	ชาย				หญิง				รวมจำเลยสัญชาติไทย	ชาย				หญิง				รวมจำเลยสัญชาติอื่น		
	อายุไม่เกิน 15 ปี	เกิน 15 ปี ไม่เกิน 18 ปี	เกิน 18 ปี ขึ้นไป	รวม	อายุไม่เกิน 15 ปี	เกิน 15 ปี ไม่เกิน 18 ปี	เกิน 18 ปี ขึ้นไป	รวม		อายุไม่เกิน 15 ปี	เกิน 15 ปี ไม่เกิน 18 ปี	เกิน 18 ปี ขึ้นไป	รวม	อายุไม่เกิน 15 ปี	เกิน 15 ปี ไม่เกิน 18 ปี	เกิน 18 ปี ขึ้นไป	รวม			
ศาลเยาวชนและครอบครัวสังกัดภาค 3				-				-	-									-	-	-
ศาลเยาวชนและครอบครัวจังหวัดชัยภูมิ	-	3	2	5	2	-	-	2	7	-	-	-	-	-	-	-	-	-	-	7
ศาลเยาวชนและครอบครัวจังหวัดนครราชสีมา	2	6	-	8	-	-	-	-	8	-	-	-	-	-	-	-	-	-	-	8
ศาลเยาวชนและครอบครัวจังหวัดบุรีรัมย์	109	259	7	375	12	25	-	37	412	-	-	-	-	-	-	-	-	-	-	412
ศาลเยาวชนและครอบครัวจังหวัดอุบลราชธานี	36	102	1	139	4	4	-	8	147	-	-	-	-	-	-	-	-	-	-	147
ศาลเยาวชนและครอบครัวจังหวัดศรีสะเกษ	69	433	25	527	-	5	-	5	532	-	-	-	-	-	-	-	-	-	-	532
ศาลเยาวชนและครอบครัวจังหวัดสุรินทร์	89	218	27	334	7	12	2	21	355	1	2	-	3	-	-	-	-	-	-	358
ศาลเยาวชนและครอบครัวจังหวัดอำนาจเจริญ	28	73	-	101	-	5	-	5	106	-	-	-	-	-	-	-	-	-	-	106
ศาลเยาวชนและครอบครัวจังหวัดอุบลราชธานี	18	225	-	243	3	11	-	14	257	-	1	-	1	-	-	-	-	-	-	258
รวมศาลเยาวชนและครอบครัวสังกัดภาค 3	351	1,319	62	1,732	28	62	2	92	1,824	1	3	-	4	-	-	-	-	4	1,828	
ศาลเยาวชนและครอบครัวสังกัดภาค 4				-				-	-									-	-	-
ศาลเยาวชนและครอบครัวจังหวัดกาฬสินธุ์	47	126	5	178	-	-	-	-	178	-	-	-	-	-	-	-	-	-	-	178
ศาลเยาวชนและครอบครัวจังหวัดขอนแก่น	80	199	13	292	2	25	2	29	321	-	-	-	-	-	-	-	-	-	-	321
ศาลเยาวชนและครอบครัวจังหวัดนครพนม	2	63	-	65	-	-	1	1	66	-	-	1	1	-	-	-	-	-	-	67
ศาลเยาวชนและครอบครัวจังหวัดบึงกาฬ	33	53	1	87	3	1	-	4	91	-	-	-	-	-	-	-	-	-	-	91
ศาลเยาวชนและครอบครัวจังหวัดมหาสารคาม	46	140	-	186	3	9	-	12	198	-	-	-	-	-	-	-	-	-	-	198
ศาลเยาวชนและครอบครัวจังหวัดมุกดาหาร	-	98	-	98	-	-	-	-	98	-	-	-	-	-	-	-	-	-	-	98
ศาลเยาวชนและครอบครัวจังหวัดร้อยเอ็ด	-	-	-	-	-	-	-	-	-	-	-	-	-	-	-	-	-	-	-	-
ศาลเยาวชนและครอบครัวจังหวัดเลย	29	99	1	129	-	4	2	6	135	-	-	-	-	-	-	-	-	-	-	135
ศาลเยาวชนและครอบครัวจังหวัดสกลนคร	36	117	2	155	1	10	1	12	167	-	-	-	-	-	-	-	-	-	-	167
ศาลเยาวชนและครอบครัวจังหวัดหนองคาย	12	101	3	116	1	9	-	10	126	-	-	-	-	-	-	-	-	-	-	126
ศาลเยาวชนและครอบครัวจังหวัดหนองบัวลำภู	34	75	-	109	2	4	-	6	115	-	-	-	-	-	-	-	-	-	-	115
ศาลเยาวชนและครอบครัวจังหวัดอุดรธานี	137	358	1	496	12	17	-	29	525	-	-	-	-	-	-	-	-	-	-	525
รวมศาลเยาวชนและครอบครัวสังกัดภาค 4	456	1,429	26	1,911	24	79	6	109	2,020	-	-	1	1	-	-	-	-	1	2,021	
ศาลเยาวชนและครอบครัวสังกัดภาค 5				-				-	-									-	-	-
ศาลจังหวัดฝาง(พิจารณาคดีเยาวชนและครอบครัว)	-	-	-	-	-	-	-	-	-	5	13	-	18	-	-	-	-	-	18	18
ศาลเยาวชนและครอบครัวจังหวัดเชียงราย	11	60	-	71	-	3	-	3	74	2	7	-	9	-	-	-	-	-	9	83
ศาลเยาวชนและครอบครัวจังหวัดเชียงใหม่	43	73	-	116	1	6	3	10	126	8	15	1	24	4	1	-	5	29	155	
ศาลเยาวชนและครอบครัวจังหวัดน่าน	3	27	-	30	-	4	-	4	34	-	-	-	-	-	-	-	-	-	34	
ศาลเยาวชนและครอบครัวจังหวัดพะเยา	2	19	-	21	-	2	-	2	23	-	-	-	-	-	-	-	-	-	23	
ศาลเยาวชนและครอบครัวจังหวัดแพร่	6	24	1	31	-	3	-	3	34	-	-	-	-	-	-	-	-	-	34	
ศาลเยาวชนและครอบครัวจังหวัดแม่ฮ่องสอน	4	14	-	18	-	3	-	3	21	3	-	-	3	-	1	-	1	4	25	
ศาลเยาวชนและครอบครัวจังหวัดลำปาง	2	4	-	6	-	-	-	-	6	-	-	-	-	-	-	-	-	-	6	
ศาลเยาวชนและครอบครัวจังหวัดลำพูน	4	20	-	24	-	-	-	-	24	-	-	-	-	-	-	-	-	-	24	
รวมศาลเยาวชนและครอบครัวสังกัดภาค 5	75	241	1	317	1	21	3	25	342	18	35	1	54	4	2	-	6	60	402	

8.17 จำนวนจำเลยที่ศาลปล่อยในรูปปี จำแนกตามสัญชาติ อายุ และเพศของศาลเยาวชนและครอบครัวทั่วประเทศ ประจำปี พ.ศ. 2564

ศาล	สัญชาติไทย									สัญชาติอื่น									รวมจำเลยทั้งสิ้น
	ชาย				หญิง				รวมจำเลยสัญชาติไทย	ชาย				หญิง				รวมจำเลยสัญชาติอื่น	
	อายุไม่เกิน 15 ปี	เกิน 15 ปี ไม่เกิน 18 ปี	เกิน 18 ปี ขึ้นไป	รวม	อายุไม่เกิน 15 ปี	เกิน 15 ปี ไม่เกิน 18 ปี	เกิน 18 ปี ขึ้นไป	รวม		อายุไม่เกิน 15 ปี	เกิน 15 ปี ไม่เกิน 18 ปี	เกิน 18 ปี ขึ้นไป	รวม	อายุไม่เกิน 15 ปี	เกิน 15 ปี ไม่เกิน 18 ปี	เกิน 18 ปี ขึ้นไป	รวม		
ศาลเยาวชนและครอบครัวสังกัดภาค 6				-				-	-				-				-	-	-
ศาลจังหวัดแม่สอด(พิจารณาคดีเยาวชนและครอบครัว)	3	8	1	12	-	-	-	-	12	6	8	-	14	-	-	-	-	-	14
ศาลเยาวชนและครอบครัวจังหวัดกำแพงเพชร	-	105	-	105	-	5	-	5	110	-	-	-	-	-	-	-	-	-	110
ศาลเยาวชนและครอบครัวจังหวัดตาก	-	-	-	-	-	-	-	-	-	-	-	-	-	-	-	-	-	-	-
ศาลเยาวชนและครอบครัวจังหวัดนครสวรรค์	-	-	-	-	-	-	-	-	-	-	-	-	-	-	-	-	-	-	-
ศาลเยาวชนและครอบครัวจังหวัดพิจิตร	8	23	2	33	-	3	-	3	36	-	-	-	-	-	-	-	-	-	36
ศาลเยาวชนและครอบครัวจังหวัดพิษณุโลก	45	100	-	145	4	7	-	11	156	-	-	-	-	-	-	-	-	-	156
ศาลเยาวชนและครอบครัวจังหวัดเพชรบูรณ์	24	66	-	90	1	2	-	3	93	-	-	-	-	1	1	-	2	2	95
ศาลเยาวชนและครอบครัวจังหวัดสุโขทัย	8	78	-	86	1	9	-	10	96	-	-	-	-	-	-	-	-	-	96
ศาลเยาวชนและครอบครัวจังหวัดอุตรดิตถ์	4	37	-	41	2	4	-	6	47	-	-	-	-	-	-	-	-	-	47
ศาลเยาวชนและครอบครัวจังหวัดอุทัยธานี	9	20	1	30	4	1	-	5	35	-	-	-	-	-	-	-	-	-	35
รวมศาลเยาวชนและครอบครัวสังกัดภาค 6	101	437	4	542	12	31	-	43	585	6	8	-	14	1	1	-	2	16	601
ศาลเยาวชนและครอบครัวสังกัดภาค 7				-				-	-				-				-	-	-
ศาลจังหวัดทองผาภูมิ(พิจารณาคดีเยาวชนและครอบครัว)	-	-	-	-	-	-	-	-	-	-	-	-	-	1	-	-	1	1	1
ศาลเยาวชนและครอบครัวจังหวัดกาญจนบุรี	35	30	-	65	3	3	-	6	71	-	1	-	1	-	-	-	-	1	72
ศาลเยาวชนและครอบครัวจังหวัดนครปฐม	-	-	-	-	-	-	-	-	-	-	-	-	-	-	-	-	-	-	-
ศาลเยาวชนและครอบครัวจังหวัดประจวบคีรีขันธ์	10	31	1	42	-	-	-	-	42	-	-	-	-	-	-	-	-	-	42
ศาลเยาวชนและครอบครัวจังหวัดเพชรบุรี	9	62	-	71	2	7	-	9	80	-	-	-	-	-	-	-	-	-	80
ศาลเยาวชนและครอบครัวจังหวัดราชบุรี	7	50	2	59	-	3	-	3	62	3	1	-	4	-	-	-	-	4	66
ศาลเยาวชนและครอบครัวจังหวัดสมุทรสงคราม	11	12	4	27	-	-	-	-	27	-	-	-	-	-	-	-	-	-	27
ศาลเยาวชนและครอบครัวจังหวัดสมุทรสาคร	13	23	3	39	-	5	-	5	44	1	-	-	1	-	-	-	-	1	45
ศาลเยาวชนและครอบครัวจังหวัดสุพรรณบุรี	7	26	-	33	2	2	-	4	37	-	-	-	-	-	-	-	-	-	37
รวมศาลเยาวชนและครอบครัวสังกัดภาค 7	92	234	10	336	7	20	-	27	363	4	2	-	6	1	-	-	1	7	370
ศาลเยาวชนและครอบครัวสังกัดภาค 8				-				-	-				-				-	-	-
ศาลจังหวัดเกาะสมุย(พิจารณาคดีเยาวชนและครอบครัว)	-	6	-	6	-	-	-	-	6	-	-	-	-	-	-	-	-	-	6
ศาลจังหวัดตะกั่วป่า(พิจารณาคดีเยาวชนและครอบครัว)	-	-	-	-	-	-	-	-	-	-	-	-	-	-	-	-	-	-	-
ศาลเยาวชนและครอบครัวจังหวัดกระบี่	13	41	2	56	1	4	-	5	61	-	-	-	-	-	-	-	-	-	61
ศาลเยาวชนและครอบครัวจังหวัดชุมพร	16	56	-	72	1	-	-	1	73	-	1	-	1	-	-	-	-	1	74
ศาลเยาวชนและครอบครัวจังหวัดนครศรีธรรมราช	-	2	-	2	-	-	-	-	2	-	-	-	-	-	-	-	-	-	2
ศาลเยาวชนและครอบครัวจังหวัดพังงา	3	27	-	30	1	-	-	1	31	-	-	-	-	-	-	-	-	-	31
ศาลเยาวชนและครอบครัวจังหวัดภูเก็ต	6	53	-	59	-	-	-	-	59	-	1	-	1	-	-	-	-	1	60
ศาลเยาวชนและครอบครัวจังหวัดระนอง	3	28	3	34	-	1	-	1	35	-	-	-	-	-	-	-	-	-	35
ศาลเยาวชนและครอบครัวจังหวัดสุราษฎร์ธานี	15	114	-	129	2	10	-	12	141	-	-	-	-	-	-	-	-	-	141
รวมศาลเยาวชนและครอบครัวสังกัดภาค 8	56	327	5	388	5	15	-	20	408	-	2	-	2	-	-	-	-	2	410

8.17 จำนวนจำเลยที่ศาลปล่อยในรอบปี จำแนกตามสัญชาติ อายุ และเพศของศาลเยาวชนและครอบครัวทั่วราชอาณาจักร ประจำปี พ.ศ. 2564

ศาล	สัญชาติไทย									สัญชาติอื่น									รวมจำเลยทั้งสิ้น	
	ชาย				หญิง				รวมจำเลยสัญชาติไทย	ชาย				หญิง				รวมจำเลยสัญชาติอื่น		
	อายุไม่เกิน 15 ปี	เกิน 15 ปี ไม่เกิน 18 ปี	เกิน 18 ปี ขึ้นไป	รวม	อายุไม่เกิน 15 ปี	เกิน 15 ปี ไม่เกิน 18 ปี	เกิน 18 ปี ขึ้นไป	รวม		อายุไม่เกิน 15 ปี	เกิน 15 ปี ไม่เกิน 18 ปี	เกิน 18 ปี ขึ้นไป	รวม	อายุไม่เกิน 15 ปี	เกิน 15 ปี ไม่เกิน 18 ปี	เกิน 18 ปี ขึ้นไป	รวม			
ศาลเยาวชนและครอบครัวสังกัดภาค 9				-				-	-					-				-	-	-
ศาลจังหวัดเบตง(พิจารณาคดีเยาวชนและครอบครัว)	-	22	-	22	-	1	-	1	23	-	-	-	-	-	-	-	-	-	-	23
ศาลเยาวชนและครอบครัวจังหวัดตรัง	8	70	-	78	-	7	-	7	85	-	-	-	-	-	-	-	-	-	-	85
ศาลเยาวชนและครอบครัวจังหวัดนราธิวาส	12	37	2	51	-	-	-	-	51	-	-	-	-	-	-	-	-	-	-	51
ศาลเยาวชนและครอบครัวจังหวัดปัตตานี	21	68	1	90	3	1	-	4	94	-	-	-	-	-	-	-	-	-	-	94
ศาลเยาวชนและครอบครัวจังหวัดพัทลุง	24	54	2	80	1	5	-	6	86	-	-	-	-	-	-	-	-	-	-	86
ศาลเยาวชนและครอบครัวจังหวัดยะลา	30	88	1	119	2	4	-	6	125	-	-	-	-	-	-	-	-	-	-	125
ศาลเยาวชนและครอบครัวจังหวัดสงขลา	16	212	9	237	1	24	-	25	262	-	1	-	1	-	-	-	-	-	1	263
ศาลเยาวชนและครอบครัวจังหวัดสตูล	25	62	-	87	3	1	-	4	91	-	-	-	-	-	-	-	-	-	-	91
รวมศาลเยาวชนและครอบครัวสังกัดภาค 9	136	613	15	764	10	43	-	53	817	-	1	-	1	-	-	-	-	-	1	818

8.18 จำนวนจำเลยที่ศาลปล่อยในรูปปี จำนวนความผิดการปล่อย สัญชาติ อายุ และเพศของศาลเยาวชนและครอบครัวทั่วประเทศ ประจำปี พ.ศ. 2564

ศาล	เหตุแห่งการปล่อย	สัญชาติไทย										สัญชาติอื่น										รวมจำเลยทั้งสิ้น		
		ชาย					หญิง					รวมจำเลยสัญชาติไทย	ชาย					หญิง					รวมจำเลยสัญชาติอื่น	
		อายุไม่เกิน 15 ปี	เกิน 15 ปี ไม่เกิน 18 ปี	เกิน 18 ปี ขึ้นไป	รวม	อายุไม่เกิน 15 ปี	เกิน 15 ปี ไม่เกิน 18 ปี	เกิน 18 ปี ขึ้นไป	รวม	อายุไม่เกิน 15 ปี	เกิน 15 ปี ไม่เกิน 18 ปี		เกิน 18 ปี ขึ้นไป	รวม	อายุไม่เกิน 15 ปี	เกิน 15 ปี ไม่เกิน 18 ปี	เกิน 18 ปี ขึ้นไป	รวม						
ศาลเยาวชนและครอบครัวกลาง	ปล่อยแบบมีเงื่อนไข	1	2	3	6	-	-	-	-	6	-	-	-	-	-	-	-	-	-	-	-	6		
	ปล่อยแบบไม่มีเงื่อนไข	1	9	5	15	-	-	-	-	15	-	-	-	-	-	-	-	-	-	-	-	15		
	ใช้มาตรการพิเศษแทนการดำเนินคดีอาญา	4	29	13	46	-	4	1	5	51	-	-	-	-	-	-	-	-	-	-	-	51		
	รวม	6	40	21	67	-	4	1	5	72	-	-	-	-	-	-	-	-	-	-	-	72		
ศาลเยาวชนและครอบครัวกลาง(สาขามินบุรี)	ปล่อยแบบมีเงื่อนไข	-	-	-	-	-	-	-	-	-	-	-	-	-	-	-	-	-	-	-	-	-		
	ปล่อยแบบไม่มีเงื่อนไข	-	-	-	-	-	-	-	-	-	-	-	-	-	-	-	-	-	-	-	-	-		
	ใช้มาตรการพิเศษแทนการดำเนินคดีอาญา	5	18	7	30	-	-	-	-	30	-	-	-	-	-	-	-	-	-	-	-	30		
	รวม	5	18	7	30	-	-	-	-	30	-	-	-	-	-	-	-	-	-	-	-	30		
รวมศาลเยาวชนและครอบครัวไม่สังกัดภาค	ปล่อยแบบมีเงื่อนไข	1	2	3	6	-	-	-	-	6	-	-	-	-	-	-	-	-	-	-	-	6		
	ปล่อยแบบไม่มีเงื่อนไข	1	9	5	15	-	-	-	-	15	-	-	-	-	-	-	-	-	-	-	-	15		
	ใช้มาตรการพิเศษแทนการดำเนินคดีอาญา	9	47	20	76	-	4	1	5	81	-	-	-	-	-	-	-	-	-	-	-	81		
	รวม	11	58	28	97	-	4	1	5	102	-	-	-	-	-	-	-	-	-	-	-	102		
รวมศาลเยาวชนและครอบครัวสังกัดภาค 1 - 9	ปล่อยแบบมีเงื่อนไข	43	408	25	476	4	31	-	35	511	-	1	-	1	-	-	-	-	-	-	1	512		
	ปล่อยแบบไม่มีเงื่อนไข	19	55	-	74	1	-	-	1	75	1	4	-	5	1	-	-	-	-	1	6	81		
	ใช้มาตรการพิเศษแทนการดำเนินคดีอาญา	1,374	4,808	120	6,302	99	294	15	408	6,710	28	54	2	84	7	3	-	-	10	94	6,804			
	รวม	1,436	5,271	145	6,852	104	325	15	444	7,296	29	59	2	90	8	3	-	-	11	101	7,397			
รวมศาลเยาวชนและครอบครัวทั่วประเทศ	ปล่อยแบบมีเงื่อนไข	44	410	28	482	4	31	-	35	517	-	1	-	1	-	-	-	-	-	-	1	518		
	ปล่อยแบบไม่มีเงื่อนไข	20	64	5	89	1	-	-	1	90	1	4	-	5	1	-	-	-	1	6	96			
	ใช้มาตรการพิเศษแทนการดำเนินคดีอาญา	1,383	4,855	140	6,378	99	298	16	413	6,791	28	54	2	84	7	3	-	-	10	94	6,885			
	รวม	1,447	5,329	173	6,949	104	329	16	449	7,398	29	59	2	90	8	3	-	-	11	101	7,499			
ศาลเยาวชนและครอบครัวสังกัดภาค 1	ปล่อยแบบมีเงื่อนไข	-	5	-	5	-	-	-	-	5	-	-	-	-	-	-	-	-	-	-	-	5		
	ปล่อยแบบไม่มีเงื่อนไข	-	-	-	-	-	-	-	-	-	-	-	-	-	-	-	-	-	-	-	-	-		
	ใช้มาตรการพิเศษแทนการดำเนินคดีอาญา	87	433	6	526	7	36	2	45	571	-	-	-	-	-	-	-	-	-	-	571			
	รวม	87	438	6	531	7	36	2	45	576	-	-	-	-	-	-	-	-	-	-	-	576		
ศาลเยาวชนและครอบครัวสังกัดภาค 2	ปล่อยแบบมีเงื่อนไข	1	7	1	9	-	1	-	1	10	-	-	-	-	-	-	-	-	-	-	-	10		
	ปล่อยแบบไม่มีเงื่อนไข	-	-	-	-	-	-	-	-	-	-	3	-	3	1	-	-	-	1	4	4	4		
	ใช้มาตรการพิเศษแทนการดำเนินคดีอาญา	81	226	15	322	10	17	2	29	351	-	5	-	5	1	-	-	-	1	6	357			
	รวม	82	233	16	331	10	18	2	30	361	-	8	-	8	2	-	-	-	2	10	371			
ศาลเยาวชนและครอบครัวสังกัดภาค 3	ปล่อยแบบมีเงื่อนไข	13	135	13	161	3	5	-	8	169	-	1	-	1	-	-	-	-	-	1	170			
	ปล่อยแบบไม่มีเงื่อนไข	18	41	-	59	-	-	-	-	59	-	-	-	-	-	-	-	-	-	-	-	59		
	ใช้มาตรการพิเศษแทนการดำเนินคดีอาญา	320	1,143	49	1,512	25	57	2	84	1,596	1	2	-	3	-	-	-	-	3	6	1,599			
	รวม	351	1,319	62	1,732	28	62	2	92	1,824	1	3	-	4	-	-	-	-	4	6	1,828			
ศาลเยาวชนและครอบครัวสังกัดภาค 4	ปล่อยแบบมีเงื่อนไข	6	11	1	18	-	-	-	-	18	-	-	-	-	-	-	-	-	-	-	-	18		
	ปล่อยแบบไม่มีเงื่อนไข	-	7	-	7	-	-	-	-	7	-	-	-	-	-	-	-	-	-	-	-	7		
	ใช้มาตรการพิเศษแทนการดำเนินคดีอาญา	450	1,411	25	1,886	24	79	6	109	1,995	-	-	1	1	-	-	-	-	-	1	1,996			
	รวม	456	1,429	26	1,911	24	79	6	109	2,020	-	-	1	1	-	-	-	-	-	1	2,021			

8.18 จำนวนจำเลยที่ศาลปล่อยในรูปปี จำนวนความผิดการปล่อย สัญชาติ อายุ และเพศของศาลเยาวชนและครอบครัวทั่วประเทศ ประจำปี พ.ศ. 2564

ศาล	เหตุแห่งการปล่อย	สัญชาติไทย									สัญชาติอื่น									รวมจำเลยทั้งสิ้น	
		ชาย				หญิง				รวมจำเลยสัญชาติไทย	ชาย				หญิง				รวมจำเลยสัญชาติอื่น		
		อายุไม่เกิน 15 ปี	เกิน 15 ปี ไม่เกิน 18 ปี	เกิน 18 ปี ขึ้นไป	รวม	อายุไม่เกิน 15 ปี	เกิน 15 ปี ไม่เกิน 18 ปี	เกิน 18 ปี ขึ้นไป	รวม		อายุไม่เกิน 15 ปี	เกิน 15 ปี ไม่เกิน 18 ปี	เกิน 18 ปี ขึ้นไป	รวม	อายุไม่เกิน 15 ปี	เกิน 15 ปี ไม่เกิน 18 ปี	เกิน 18 ปี ขึ้นไป	รวม			
ศาลเยาวชนและครอบครัวจังหวัดภาค 5	ปล่อยแบบมีเงื่อนไข	-	1	-	1	-	-	-	-	1	-	-	-	-	-	-	-	-	-	-	1
	ปล่อยแบบไม่มีเงื่อนไข	-	-	-	-	-	-	-	-	-	-	-	-	-	-	-	-	-	-	-	-
	ใช้มาตรการพิเศษแทนการดำเนินคดีอาญา	75	240	1	316	1	21	3	25	341	18	35	1	54	4	2	-	6	60	401	
	รวม	75	241	1	317	1	21	3	25	342	18	35	1	54	4	2	-	6	60	402	
ศาลเยาวชนและครอบครัวจังหวัดภาค 6	ปล่อยแบบมีเงื่อนไข	1	1	-	2	-	-	-	-	2	-	-	-	-	-	-	-	-	-	-	2
	ปล่อยแบบไม่มีเงื่อนไข	1	1	-	2	-	-	-	-	2	1	-	-	1	-	-	-	-	-	1	3
	ใช้มาตรการพิเศษแทนการดำเนินคดีอาญา	99	435	4	538	12	31	-	43	581	5	8	-	13	1	1	-	2	15	596	
	รวม	101	437	4	542	12	31	-	43	585	6	8	-	14	1	1	-	2	16	601	
ศาลเยาวชนและครอบครัวจังหวัดภาค 7	ปล่อยแบบมีเงื่อนไข	-	-	-	-	-	-	-	-	-	-	-	-	-	-	-	-	-	-	-	-
	ปล่อยแบบไม่มีเงื่อนไข	-	-	-	-	-	-	-	-	-	-	-	-	-	-	-	-	-	-	-	-
	ใช้มาตรการพิเศษแทนการดำเนินคดีอาญา	92	234	10	336	7	20	-	27	363	4	2	-	6	1	-	-	1	7	370	
	รวม	92	234	10	336	7	20	-	27	363	4	2	-	6	1	-	-	1	7	370	
ศาลเยาวชนและครอบครัวจังหวัดภาค 8	ปล่อยแบบมีเงื่อนไข	3	29	-	32	-	-	-	-	32	-	-	-	-	-	-	-	-	-	-	32
	ปล่อยแบบไม่มีเงื่อนไข	-	4	-	4	1	-	-	1	5	-	-	-	-	-	-	-	-	-	-	5
	ใช้มาตรการพิเศษแทนการดำเนินคดีอาญา	53	294	5	352	4	15	-	19	371	-	2	-	2	-	-	-	-	2	373	
	รวม	56	327	5	388	5	15	-	20	408	-	2	-	2	-	-	-	-	2	410	
ศาลเยาวชนและครอบครัวจังหวัดภาค 9	ปล่อยแบบมีเงื่อนไข	19	219	10	248	1	25	-	26	274	-	-	-	-	-	-	-	-	-	-	274
	ปล่อยแบบไม่มีเงื่อนไข	-	2	-	2	-	-	-	-	2	-	1	-	1	-	-	-	-	-	1	3
	ใช้มาตรการพิเศษแทนการดำเนินคดีอาญา	117	392	5	514	9	18	-	27	541	-	-	-	-	-	-	-	-	-	-	541
	รวม	136	613	15	764	10	43	-	53	817	-	1	-	1	-	-	-	-	-	1	818

8.19 จำนวนจำเลยในคดีความผิดตามพระราชบัญญัติคุ้มครองเด็กในรอบปี จำแนกตามสัญชาติของศาลเยาวชนและครอบครัวทั่วราชอาณาจักร ประจำปี พ.ศ. 2564

ศาล	จำเลยในรอบปี จำแนกตามสัญชาติ อายุ และเพศ																	รวมทั้งสิ้น
	สัญชาติไทย													สัญชาติอื่น				
	อายุไม่เกิน 18 ปี		เกิน 18 ปี แต่ไม่เกิน 25 ปี		เกิน 25 ปี แต่ไม่เกิน 40 ปี		เกิน 40 ปี แต่ไม่เกิน 60 ปี		เกิน 60 ปีขึ้นไป		รวม			ชาย	หญิง	รวม		
	ชาย	หญิง	ชาย	หญิง	ชาย	หญิง	ชาย	หญิง	ชาย	หญิง	ชาย	หญิง	รวม					
ศาลเยาวชนไม่สังกัดภาค														-	-	-	-	-
ศาลเยาวชนและครอบครัวกลาง	-	-	-	-	-	-	-	-	-	-	-	-	-	-	-	-	-	-
ศาลเยาวชนและครอบครัวกลาง (สาขามีนบุรี)	-	-	-	-	-	-	-	-	-	-	-	-	-	-	-	-	-	-
รวมศาลเยาวชนไม่สังกัดภาค	-	-	-	-	-	-	-	-	-	-	-	-	-	-	-	-	-	-
รวมศาลเยาวชนและครอบครัวสังกัดภาค 1 - 9	-	-	5	-	16	-	7	3	-	-	28	3	31	1	-	1	1	32
รวมศาลเยาวชนและครอบครัวทั่วราชอาณาจักร	-	-	5	-	16	-	7	3	-	-	28	3	31	1	-	1	1	32
ศาลเยาวชนและครอบครัวสังกัดภาค 1														-	-	-	-	-
ศาลเยาวชนและครอบครัวจังหวัดชัยนาท	-	-	-	-	-	-	-	-	-	-	-	-	-	-	-	-	-	-
ศาลเยาวชนและครอบครัวจังหวัดนนทบุรี	-	-	-	-	-	-	-	-	-	-	-	-	-	-	-	-	-	-
ศาลเยาวชนและครอบครัวจังหวัดปทุมธานี	-	-	-	-	2	-	-	-	-	-	2	-	2	-	-	-	-	2
ศาลเยาวชนและครอบครัวจังหวัดพระนครศรีอยุธยา	-	-	-	-	-	-	-	-	-	-	-	-	-	-	-	-	-	-
ศาลเยาวชนและครอบครัวจังหวัดลพบุรี	-	-	-	-	-	-	-	-	-	-	-	-	-	-	-	-	-	-
ศาลเยาวชนและครอบครัวจังหวัดสมุทรปราการ	-	-	-	-	1	-	-	-	-	-	1	-	1	-	-	-	-	1
ศาลเยาวชนและครอบครัวจังหวัดสระบุรี	-	-	-	-	-	-	-	-	-	-	-	-	-	-	-	-	-	-
ศาลเยาวชนและครอบครัวจังหวัดสิงห์บุรี	-	-	-	-	-	-	-	-	-	-	-	-	-	-	-	-	-	-
ศาลเยาวชนและครอบครัวจังหวัดอ่างทอง	-	-	-	-	-	-	-	-	-	-	-	-	-	-	-	-	-	-
รวมศาลเยาวชนและครอบครัวสังกัดภาค 1	-	-	-	-	3	-	-	-	-	-	3	-	3	-	-	-	-	3
ศาลเยาวชนและครอบครัวสังกัดภาค 2																		
ศาลเยาวชนและครอบครัวจังหวัดจันทบุรี	-	-	1	-	-	-	-	-	-	-	1	-	1	-	-	-	-	1
ศาลเยาวชนและครอบครัวจังหวัดฉะเชิงเทรา	-	-	-	-	-	-	-	-	-	-	-	-	-	-	-	-	-	-
ศาลเยาวชนและครอบครัวจังหวัดชลบุรี	-	-	-	-	-	-	-	-	-	-	-	-	-	-	-	-	-	-
ศาลเยาวชนและครอบครัวจังหวัดตราด	-	-	-	-	-	-	-	-	-	-	-	-	-	-	-	-	-	-
ศาลเยาวชนและครอบครัวจังหวัดนครนายก	-	-	-	-	-	-	-	-	-	-	-	-	-	-	-	-	-	-
ศาลเยาวชนและครอบครัวจังหวัดปราจีนบุรี	-	-	-	-	-	-	-	-	-	-	-	-	-	-	-	-	-	-
ศาลเยาวชนและครอบครัวจังหวัดระยอง	-	-	-	-	1	-	-	-	-	-	1	-	1	-	-	-	-	1
ศาลเยาวชนและครอบครัวจังหวัดสระแก้ว	-	-	-	-	-	-	-	-	-	-	-	-	-	-	-	-	-	-
รวมศาลเยาวชนและครอบครัวสังกัดภาค 2	-	-	1	-	1	-	-	-	-	-	2	-	2	-	-	-	-	2

8.19 จำนวนจำเลยในคดีความผิดตามพระราชบัญญัติคุ้มครองเด็กในรอบปี จำแนกตามสัญชาติของศาลเยาวชนและครอบครัวทั่วราชอาณาจักร ประจำปี พ.ศ. 2564

ศาล	จำเลยในรอบปี จำแนกตามสัญชาติ อายุ และเพศ																	รวมทั้งสิ้น		
	สัญชาติไทย													สัญชาติอื่น						
	อายุไม่เกิน 18 ปี		เกิน 18 ปี แต่ไม่เกิน 25 ปี		เกิน 25 ปี แต่ไม่เกิน 40 ปี		เกิน 40 ปี แต่ไม่เกิน 60 ปี		เกิน 60 ปีขึ้นไป		รวม			ชาย	หญิง	รวม				
	ชาย	หญิง	ชาย	หญิง	ชาย	หญิง	ชาย	หญิง	ชาย	หญิง	ชาย	หญิง	รวม							
ศาลเยาวชนและครอบครัวสังกัดภาค 3													-	-	-			-	-	
ศาลเยาวชนและครอบครัวจังหวัดชัยภูมิ	-	-	1	-	-	-	-	-	-	-	-	1	-	-	1	-	-	-	-	1
ศาลเยาวชนและครอบครัวจังหวัดนครราชสีมา	-	-	2	-	1	-	1	-	-	-	-	4	-	-	4	-	-	-	-	4
ศาลเยาวชนและครอบครัวจังหวัดบุรีรัมย์	-	-	-	-	-	-	-	-	-	-	-	-	-	-	-	-	-	-	-	-
ศาลเยาวชนและครอบครัวจังหวัดยโสธร	-	-	-	-	-	-	-	-	-	-	-	-	-	-	-	-	-	-	-	-
ศาลเยาวชนและครอบครัวจังหวัดศรีสะเกษ	-	-	-	-	-	-	-	-	-	-	-	-	-	-	-	-	-	-	-	-
ศาลเยาวชนและครอบครัวจังหวัดสุรินทร์	-	-	-	-	1	-	2	-	-	-	-	3	-	-	3	-	-	-	-	3
ศาลเยาวชนและครอบครัวจังหวัดอำนาจเจริญ	-	-	-	-	-	-	-	-	-	-	-	-	-	-	-	-	-	-	-	-
ศาลเยาวชนและครอบครัวจังหวัดอุบลราชธานี	-	-	-	-	-	-	-	-	-	-	-	-	-	-	-	-	-	-	-	-
รวมศาลเยาวชนและครอบครัวสังกัดภาค 3	-	-	3	-	2	-	3	-	-	-	-	8	-	-	8	-	-	-	-	8
ศาลเยาวชนและครอบครัวสังกัดภาค 4																				
ศาลเยาวชนและครอบครัวจังหวัดกาฬสินธุ์	-	-	-	-	-	-	-	-	-	-	-	-	-	-	-	-	-	-	-	-
ศาลเยาวชนและครอบครัวจังหวัดขอนแก่น	-	-	-	-	-	-	-	-	-	-	-	-	-	-	-	-	-	-	-	-
ศาลเยาวชนและครอบครัวจังหวัดนครพนม	-	-	-	-	-	-	-	-	-	-	-	-	-	-	-	-	-	-	-	-
ศาลเยาวชนและครอบครัวจังหวัดบึงกาฬ	-	-	-	-	8	-	-	-	-	-	-	8	-	-	8	-	-	-	-	8
ศาลเยาวชนและครอบครัวจังหวัดมหาสารคาม	-	-	-	-	-	-	1	-	-	-	-	1	-	-	1	-	-	-	-	1
ศาลเยาวชนและครอบครัวจังหวัดมุกดาหาร	-	-	-	-	-	-	-	-	-	-	-	-	-	-	-	-	-	-	-	-
ศาลเยาวชนและครอบครัวจังหวัดร้อยเอ็ด	-	-	-	-	-	-	-	-	-	-	-	-	-	-	-	-	-	-	-	-
ศาลเยาวชนและครอบครัวจังหวัดเลย	-	-	-	-	-	-	-	-	-	-	-	-	-	-	-	1	-	-	1	1
ศาลเยาวชนและครอบครัวจังหวัดสกลนคร	-	-	-	-	-	-	-	-	-	-	-	-	-	-	-	-	-	-	-	-
ศาลเยาวชนและครอบครัวจังหวัดหนองคาย	-	-	-	-	-	-	-	1	-	-	-	-	1	-	1	-	-	-	-	1
ศาลเยาวชนและครอบครัวจังหวัดหนองบัวลำภู	-	-	-	-	-	-	-	-	-	-	-	-	-	-	-	-	-	-	-	-
ศาลเยาวชนและครอบครัวจังหวัดอุดรธานี	-	-	-	-	-	-	-	-	-	-	-	-	-	-	-	-	-	-	-	-
รวมศาลเยาวชนและครอบครัวสังกัดภาค 4	-	-	-	-	8	-	1	1	-	-	-	9	1	10	1	-	-	1	-	11

8.19 จำนวนจำเลยในคดีความผิดตามพระราชบัญญัติคุ้มครองเด็กในรอบปี จำแนกตามสัญชาติของศาลเยาวชนและครอบครัวทั่วราชอาณาจักร ประจำปี พ.ศ. 2564

ศาล	จำเลยในรอบปี จำแนกตามสัญชาติ อายุ และเพศ																	
	สัญชาติไทย													สัญชาติอื่น			รวมทั้งสิ้น	
	อายุไม่เกิน 18 ปี		เกิน 18 ปี แต่ไม่เกิน 25 ปี		เกิน 25 ปี แต่ไม่เกิน 40 ปี		เกิน 40 ปี แต่ไม่เกิน 60 ปี		เกิน 60 ปีขึ้นไป		รวม			ชาย	หญิง	รวม		
	ชาย	หญิง	ชาย	หญิง	ชาย	หญิง	ชาย	หญิง	ชาย	หญิง	ชาย	หญิง	รวม					
ศาลเยาวชนและครอบครัวสังกัดภาค 5												-	-	-				-
ศาลจังหวัดฝาง(พิจารณาคดีเยาวชนและครอบครัว)	-	-	-	-	-	-	-	-	-	-	-	-	-	-	-	-	-	-
ศาลเยาวชนและครอบครัวจังหวัดเชียงราย	-	-	1	-	1	-	-	1	-	-	-	2	1	3	-	-	-	3
ศาลเยาวชนและครอบครัวจังหวัดเชียงใหม่	-	-	-	-	-	-	-	-	-	-	-	-	-	-	-	-	-	-
ศาลเยาวชนและครอบครัวจังหวัดน่าน	-	-	-	-	-	-	-	-	-	-	-	-	-	-	-	-	-	-
ศาลเยาวชนและครอบครัวจังหวัดพะเยา	-	-	-	-	-	-	-	-	-	-	-	-	-	-	-	-	-	-
ศาลเยาวชนและครอบครัวจังหวัดแพร่	-	-	-	-	-	-	-	-	-	-	-	-	-	-	-	-	-	-
ศาลเยาวชนและครอบครัวจังหวัดแม่ฮ่องสอน	-	-	-	-	-	-	-	-	-	-	-	-	-	-	-	-	-	-
ศาลเยาวชนและครอบครัวจังหวัดลำปาง	-	-	-	-	-	-	-	-	-	-	-	-	-	-	-	-	-	-
ศาลเยาวชนและครอบครัวจังหวัดลำพูน	-	-	-	-	-	-	-	-	-	-	-	-	-	-	-	-	-	-
รวมศาลเยาวชนและครอบครัวสังกัดภาค 5	-	-	1	-	1	-	-	1	-	-	-	2	1	3	-	-	-	3
ศาลเยาวชนและครอบครัวสังกัดภาค 6																		
ศาลจังหวัดแม่สอด(พิจารณาคดีเยาวชนและครอบครัว)	-	-	-	-	-	-	-	-	-	-	-	-	-	-	-	-	-	-
ศาลเยาวชนและครอบครัวจังหวัดกำแพงเพชร	-	-	-	-	-	-	-	-	-	-	-	-	-	-	-	-	-	-
ศาลเยาวชนและครอบครัวจังหวัดตาก	-	-	-	-	-	-	-	-	-	-	-	-	-	-	-	-	-	-
ศาลเยาวชนและครอบครัวจังหวัดนครสวรรค์	-	-	-	-	-	-	-	-	-	-	-	-	-	-	-	-	-	-
ศาลเยาวชนและครอบครัวจังหวัดพิจิตร	-	-	-	-	-	-	-	-	-	-	-	-	-	-	-	-	-	-
ศาลเยาวชนและครอบครัวจังหวัดพิษณุโลก	-	-	-	-	-	-	-	-	-	-	-	-	-	-	-	-	-	-
ศาลเยาวชนและครอบครัวจังหวัดเพชรบูรณ์	-	-	-	-	-	-	-	-	-	-	-	-	-	-	-	-	-	-
ศาลเยาวชนและครอบครัวจังหวัดสุโขทัย	-	-	-	-	-	-	-	-	-	-	-	-	-	-	-	-	-	-
ศาลเยาวชนและครอบครัวจังหวัดอุตรดิตถ์	-	-	-	-	-	-	-	-	-	-	-	-	-	-	-	-	-	-
ศาลเยาวชนและครอบครัวจังหวัดอุทัยธานี	-	-	-	-	-	-	-	-	-	-	-	-	-	-	-	-	-	-
รวมศาลเยาวชนและครอบครัวสังกัดภาค 6	-	-	-	-	-	-	-	-	-	-	-	-	-	-	-	-	-	-

8.19 จำนวนจำเลยในคดีความผิดตามพระราชบัญญัติคุ้มครองเด็กในรอบปี จำแนกตามสัญชาติของศาลเยาวชนและครอบครัวทั่วราชอาณาจักร ประจำปี พ.ศ. 2564

ศาล	จำเลยในรอบปี จำแนกตามสัญชาติ อายุ และเพศ																	รวมทั้งสิ้น	
	สัญชาติไทย													สัญชาติอื่น					
	อายุไม่เกิน 18 ปี		เกิน 18 ปี แต่ไม่เกิน 25 ปี		เกิน 25 ปี แต่ไม่เกิน 40 ปี		เกิน 40 ปี แต่ไม่เกิน 60 ปี		เกิน 60 ปีขึ้นไป		รวม			ชาย	หญิง	รวม			
	ชาย	หญิง	ชาย	หญิง	ชาย	หญิง	ชาย	หญิง	ชาย	หญิง	ชาย	หญิง	รวม						
ศาลเยาวชนและครอบครัวสังกัดภาค 7													-	-	-			-	-
ศาลจังหวัดทองผาภูมิ(พิจารณาคดีเยาวชนและครอบครัว)	-	-	-	-	-	-	-	-	-	-	-	-	-	-	-	-	-	-	-
ศาลเยาวชนและครอบครัวจังหวัดกาญจนบุรี	-	-	-	-	-	-	-	-	-	-	-	-	-	-	-	-	-	-	-
ศาลเยาวชนและครอบครัวจังหวัดนครปฐม	-	-	-	-	-	-	-	-	-	-	-	-	-	-	-	-	-	-	-
ศาลเยาวชนและครอบครัวจังหวัดประจวบคีรีขันธ์	-	-	-	-	-	-	2	-	-	-	2	-	2	-	-	-	-	-	2
ศาลเยาวชนและครอบครัวจังหวัดเพชรบุรี	-	-	-	-	1	-	1	-	-	-	2	-	2	-	-	-	-	-	2
ศาลเยาวชนและครอบครัวจังหวัดราชบุรี	-	-	-	-	-	-	-	-	-	-	-	-	-	-	-	-	-	-	-
ศาลเยาวชนและครอบครัวจังหวัดสมุทรสงคราม	-	-	-	-	-	-	-	-	-	-	-	-	-	-	-	-	-	-	-
ศาลเยาวชนและครอบครัวจังหวัดสมุทรสาคร	-	-	-	-	-	-	-	-	-	-	-	-	-	-	-	-	-	-	-
ศาลเยาวชนและครอบครัวจังหวัดสุพรรณบุรี	-	-	-	-	-	-	-	-	-	-	-	-	-	-	-	-	-	-	-
รวมศาลเยาวชนและครอบครัวสังกัดภาค 7	-	-	-	-	1	-	3	-	-	-	4	-	4	-	-	-	-	-	4
ศาลเยาวชนและครอบครัวสังกัดภาค 8																			
ศาลจังหวัดเกาะสมุย(พิจารณาคดีเยาวชนและครอบครัว)	-	-	-	-	-	-	-	-	-	-	-	-	-	-	-	-	-	-	-
ศาลจังหวัดตะกั่วป่า(พิจารณาคดีเยาวชนและครอบครัว)	-	-	-	-	-	-	-	-	-	-	-	-	-	-	-	-	-	-	-
ศาลเยาวชนและครอบครัวจังหวัดกระบี่	-	-	-	-	-	-	-	-	-	-	-	-	-	-	-	-	-	-	-
ศาลเยาวชนและครอบครัวจังหวัดชุมพร	-	-	-	-	-	-	-	-	-	-	-	-	-	-	-	-	-	-	-
ศาลเยาวชนและครอบครัวจังหวัดนครศรีธรรมราช	-	-	-	-	-	-	-	-	-	-	-	-	-	-	-	-	-	-	-
ศาลเยาวชนและครอบครัวจังหวัดพังงา	-	-	-	-	-	-	-	-	-	-	-	-	-	-	-	-	-	-	-
ศาลเยาวชนและครอบครัวจังหวัดภูเก็ต	-	-	-	-	-	-	-	-	-	-	-	-	-	-	-	-	-	-	-
ศาลเยาวชนและครอบครัวจังหวัดระนอง	-	-	-	-	-	-	-	-	-	-	-	-	-	-	-	-	-	-	-
ศาลเยาวชนและครอบครัวจังหวัดสุราษฎร์ธานี	-	-	-	-	-	-	-	-	-	-	-	-	-	-	-	-	-	-	-
รวมศาลเยาวชนและครอบครัวสังกัดภาค 8	-	-	-	-	-	-	-	-	-	-	-	-	-	-	-	-	-	-	-

8.19 จำนวนจำเลยในคดีความผิดตามพระราชบัญญัติคุ้มครองเด็กในรอบปี จำแนกตามสัญชาติของศาลเยาวชนและครอบครัวทั่วราชอาณาจักร ประจำปี พ.ศ. 2564

ศาล	จำเลยในรอบปี จำแนกตามสัญชาติ อายุ และเพศ																		
	สัญชาติไทย													สัญชาติอื่น			รวมทั้งสิ้น		
	อายุไม่เกิน 18 ปี		เกิน 18 ปี แต่ไม่เกิน 25 ปี		เกิน 25 ปี แต่ไม่เกิน 40 ปี		เกิน 40 ปี แต่ไม่เกิน 60 ปี		เกิน 60 ปีขึ้นไป		รวม			ชาย	หญิง	รวม			
	ชาย	หญิง	ชาย	หญิง	ชาย	หญิง	ชาย	หญิง	ชาย	หญิง	ชาย	หญิง	รวม						
ศาลเยาวชนและครอบครัวสังกัดภาค 9													-	-	-				-
ศาลจังหวัดบึงกาฬ(พิจารณาคดีเยาวชนและครอบครัว)	-	-	-	-	-	-	-	-	-	-	-	-	-	-	-	-	-	-	-
ศาลเยาวชนและครอบครัวจังหวัดตรัง	-	-	-	-	-	-	-	-	-	-	-	-	-	-	-	-	-	-	-
ศาลเยาวชนและครอบครัวจังหวัดนราธิวาส	-	-	-	-	-	-	-	-	-	-	-	-	-	-	-	-	-	-	-
ศาลเยาวชนและครอบครัวจังหวัดปัตตานี	-	-	-	-	-	-	-	-	-	-	-	-	-	-	-	-	-	-	-
ศาลเยาวชนและครอบครัวจังหวัดพัทลุง	-	-	-	-	-	-	-	-	-	-	-	-	-	-	-	-	-	-	-
ศาลเยาวชนและครอบครัวจังหวัดยะลา	-	-	-	-	-	-	-	-	-	-	-	-	-	-	-	-	-	-	-
ศาลเยาวชนและครอบครัวจังหวัดสงขลา	-	-	-	-	-	-	-	1	-	-	-	1	1	-	-	-	-	-	1
ศาลเยาวชนและครอบครัวจังหวัดสตูล	-	-	-	-	-	-	-	-	-	-	-	-	-	-	-	-	-	-	-
รวมศาลเยาวชนและครอบครัวสังกัดภาค 9	-	-	-	-	-	-	-	1	-	-	-	1	1	-	-	-	-	-	1

8.20 จำนวนจำเลยที่ต้องโทษในคดีความผิดตามพระราชบัญญัติคุ้มครองเด็กในรอบปี จำแนกตามสัญชาติของศาลเยาวชนและครอบครัวทั่วราชอาณาจักร ประจำปี พ.ศ. 2564

ศาล	จำเลยในรอบปี จำแนกตามสัญชาติ อายุ และเพศ																		
	สัญชาติไทย													สัญชาติอื่น			รวมทั้งสิ้น		
	อายุไม่เกิน 18 ปี		เกิน 18 ปี แต่ไม่เกิน 25 ปี		เกิน 25 ปี แต่ไม่เกิน 40 ปี		เกิน 40 ปี แต่ไม่เกิน 60 ปี		เกิน 60 ปีขึ้นไป		รวม			ชาย	หญิง	รวม			
	ชาย	หญิง	ชาย	หญิง	ชาย	หญิง	ชาย	หญิง	ชาย	หญิง	ชาย	หญิง	รวม						
ศาลเยาวชนไม่สังกัดภาค													-	-	-				-
ศาลเยาวชนและครอบครัวกลาง	-	-	-	-	-	-	-	-	-	-	-	-	-	-	-	-	-	-	-
ศาลเยาวชนและครอบครัวกลาง (สาขามีนบุรี)	-	-	-	-	-	-	-	-	-	-	-	-	-	-	-	-	-	-	-
รวมศาลเยาวชนไม่สังกัดภาค	-	-	-	-	-	-	-	-	-	-	-	-	-	-	-	-	-	-	-
รวมศาลเยาวชนและครอบครัวสังกัดภาค 1 - 9	-	-	5	-	16	-	7	3	-	-	28	3	31	1	-	1	-	1	32
รวมศาลเยาวชนและครอบครัวทั่วราชอาณาจักร	-	-	5	-	16	-	7	3	-	-	28	3	31	1	-	1	-	1	32
ศาลเยาวชนและครอบครัวสังกัดภาค 1													-	-	-			-	-
ศาลเยาวชนและครอบครัวจังหวัดชัยนาท	-	-	-	-	-	-	-	-	-	-	-	-	-	-	-	-	-	-	-
ศาลเยาวชนและครอบครัวจังหวัดนนทบุรี	-	-	-	-	-	-	-	-	-	-	-	-	-	-	-	-	-	-	-
ศาลเยาวชนและครอบครัวจังหวัดปทุมธานี	-	-	-	-	2	-	-	-	-	-	2	-	2	-	-	-	-	-	2
ศาลเยาวชนและครอบครัวจังหวัดพระนครศรีอยุธยา	-	-	-	-	-	-	-	-	-	-	-	-	-	-	-	-	-	-	-
ศาลเยาวชนและครอบครัวจังหวัดลพบุรี	-	-	-	-	-	-	-	-	-	-	-	-	-	-	-	-	-	-	-
ศาลเยาวชนและครอบครัวจังหวัดสมุทรปราการ	-	-	-	-	1	-	-	-	-	-	1	-	1	-	-	-	-	-	1
ศาลเยาวชนและครอบครัวจังหวัดสระบุรี	-	-	-	-	-	-	-	-	-	-	-	-	-	-	-	-	-	-	-
ศาลเยาวชนและครอบครัวจังหวัดสิงห์บุรี	-	-	-	-	-	-	-	-	-	-	-	-	-	-	-	-	-	-	-
ศาลเยาวชนและครอบครัวจังหวัดอ่างทอง	-	-	-	-	-	-	-	-	-	-	-	-	-	-	-	-	-	-	-
รวมศาลเยาวชนและครอบครัวสังกัดภาค 1	-	-	-	-	3	-	-	-	-	-	3	-	3	-	-	-	-	-	3
ศาลเยาวชนและครอบครัวสังกัดภาค 2																			
ศาลเยาวชนและครอบครัวจังหวัดจันทบุรี	-	-	1	-	-	-	-	-	-	-	1	-	1	-	-	-	-	-	1
ศาลเยาวชนและครอบครัวจังหวัดฉะเชิงเทรา	-	-	-	-	-	-	-	-	-	-	-	-	-	-	-	-	-	-	-
ศาลเยาวชนและครอบครัวจังหวัดชลบุรี	-	-	-	-	-	-	-	-	-	-	-	-	-	-	-	-	-	-	-
ศาลเยาวชนและครอบครัวจังหวัดตราด	-	-	-	-	-	-	-	-	-	-	-	-	-	-	-	-	-	-	-
ศาลเยาวชนและครอบครัวจังหวัดนครนายก	-	-	-	-	-	-	-	-	-	-	-	-	-	-	-	-	-	-	-
ศาลเยาวชนและครอบครัวจังหวัดปราจีนบุรี	-	-	-	-	-	-	-	-	-	-	-	-	-	-	-	-	-	-	-
ศาลเยาวชนและครอบครัวจังหวัดระยอง	-	-	-	-	1	-	-	-	-	-	1	-	1	-	-	-	-	-	1
ศาลเยาวชนและครอบครัวจังหวัดสระแก้ว	-	-	-	-	-	-	-	-	-	-	-	-	-	-	-	-	-	-	-
รวมศาลเยาวชนและครอบครัวสังกัดภาค 2	-	-	1	-	1	-	-	-	-	-	2	-	2	-	-	-	-	-	2

8.20 จำนวนจำเลยที่ต้องโทษในคดีความผิดตามพระราชบัญญัติคุ้มครองเด็กในรอบปี จำแนกตามสัญชาติของศาลเยาวชนและครอบครัวทั่วราชอาณาจักร ประจำปี พ.ศ. 2564

ศาล	จำเลยในรอบปี จำแนกตามสัญชาติ อายุ และเพศ																	รวมทั้งสิ้น		
	สัญชาติไทย													สัญชาติอื่น						
	อายุไม่เกิน 18 ปี		เกิน 18 ปี แต่ไม่เกิน 25 ปี		เกิน 25 ปี แต่ไม่เกิน 40 ปี		เกิน 40 ปี แต่ไม่เกิน 60 ปี		เกิน 60 ปีขึ้นไป		รวม			ชาย	หญิง	รวม				
	ชาย	หญิง	ชาย	หญิง	ชาย	หญิง	ชาย	หญิง	ชาย	หญิง	ชาย	หญิง	รวม							
ศาลเยาวชนและครอบครัวสังกัดภาค 3													-	-	-			-	-	
ศาลเยาวชนและครอบครัวจังหวัดชัยภูมิ	-	-	1	-	-	-	-	-	-	-	-	-	1	-	1	-	-	-	-	1
ศาลเยาวชนและครอบครัวจังหวัดนครราชสีมา	-	-	2	-	1	-	1	-	-	-	-	4	-	4	-	-	-	-	-	4
ศาลเยาวชนและครอบครัวจังหวัดบุรีรัมย์	-	-	-	-	-	-	-	-	-	-	-	-	-	-	-	-	-	-	-	-
ศาลเยาวชนและครอบครัวจังหวัดยโสธร	-	-	-	-	-	-	-	-	-	-	-	-	-	-	-	-	-	-	-	-
ศาลเยาวชนและครอบครัวจังหวัดศรีสะเกษ	-	-	-	-	-	-	-	-	-	-	-	-	-	-	-	-	-	-	-	-
ศาลเยาวชนและครอบครัวจังหวัดสุรินทร์	-	-	-	-	1	-	2	-	-	-	-	3	-	3	-	-	-	-	-	3
ศาลเยาวชนและครอบครัวจังหวัดอำนาจเจริญ	-	-	-	-	-	-	-	-	-	-	-	-	-	-	-	-	-	-	-	-
ศาลเยาวชนและครอบครัวจังหวัดอุบลราชธานี	-	-	-	-	-	-	-	-	-	-	-	-	-	-	-	-	-	-	-	-
รวมศาลเยาวชนและครอบครัวสังกัดภาค 3	-	-	3	-	2	-	3	-	-	-	-	8	-	8	-	-	-	-	-	8
ศาลเยาวชนและครอบครัวสังกัดภาค 4																				
ศาลเยาวชนและครอบครัวจังหวัดกาฬสินธุ์	-	-	-	-	-	-	-	-	-	-	-	-	-	-	-	-	-	-	-	-
ศาลเยาวชนและครอบครัวจังหวัดขอนแก่น	-	-	-	-	-	-	-	-	-	-	-	-	-	-	-	-	-	-	-	-
ศาลเยาวชนและครอบครัวจังหวัดนครพนม	-	-	-	-	-	-	-	-	-	-	-	-	-	-	-	-	-	-	-	-
ศาลเยาวชนและครอบครัวจังหวัดบึงกาฬ	-	-	-	-	8	-	-	-	-	-	-	8	-	8	-	-	-	-	-	8
ศาลเยาวชนและครอบครัวจังหวัดมหาสารคาม	-	-	-	-	-	-	1	-	-	-	-	1	-	1	-	-	-	-	-	1
ศาลเยาวชนและครอบครัวจังหวัดมุกดาหาร	-	-	-	-	-	-	-	-	-	-	-	-	-	-	-	-	-	-	-	-
ศาลเยาวชนและครอบครัวจังหวัดร้อยเอ็ด	-	-	-	-	-	-	-	-	-	-	-	-	-	-	-	-	-	-	-	-
ศาลเยาวชนและครอบครัวจังหวัดเลย	-	-	-	-	-	-	-	-	-	-	-	-	-	-	-	1	-	-	1	1
ศาลเยาวชนและครอบครัวจังหวัดสกลนคร	-	-	-	-	-	-	-	-	-	-	-	-	-	-	-	-	-	-	-	-
ศาลเยาวชนและครอบครัวจังหวัดหนองคาย	-	-	-	-	-	-	-	1	-	-	-	-	1	1	-	-	-	-	-	1
ศาลเยาวชนและครอบครัวจังหวัดหนองบัวลำภู	-	-	-	-	-	-	-	-	-	-	-	-	-	-	-	-	-	-	-	-
ศาลเยาวชนและครอบครัวจังหวัดอุดรธานี	-	-	-	-	-	-	-	-	-	-	-	-	-	-	-	-	-	-	-	-
รวมศาลเยาวชนและครอบครัวสังกัดภาค 4	-	-	-	-	8	-	1	1	-	-	-	9	1	10	1	-	-	1	-	11

8.20 จำนวนจำเลยที่ต้องโทษในคดีความผิดตามพระราชบัญญัติคุ้มครองเด็กในรอบปี จำแนกตามสัญชาติของศาลเยาวชนและครอบครัวทั่วราชอาณาจักร ประจำปี พ.ศ. 2564

ศาล	จำเลยในรอบปี จำแนกตามสัญชาติ อายุ และเพศ																	รวมทั้งสิ้น		
	สัญชาติไทย													สัญชาติอื่น						
	อายุไม่เกิน 18 ปี		เกิน 18 ปี แต่ไม่เกิน 25 ปี		เกิน 25 ปี แต่ไม่เกิน 40 ปี		เกิน 40 ปี แต่ไม่เกิน 60 ปี		เกิน 60 ปีขึ้นไป		รวม			ชาย	หญิง	รวม				
	ชาย	หญิง	ชาย	หญิง	ชาย	หญิง	ชาย	หญิง	ชาย	หญิง	ชาย	หญิง	รวม							
ศาลเยาวชนและครอบครัวสังกัดภาค 5													-	-	-			-	-	
ศาลจังหวัดฝาง(พิจารณาคดีเยาวชนและครอบครัว)	-	-	-	-	-	-	-	-	-	-	-	-	-	-	-	-	-	-	-	
ศาลเยาวชนและครอบครัวจังหวัดเชียงราย	-	-	1	-	1	-	-	1	-	-	-	2	1	3	-	-	-	-	3	
ศาลเยาวชนและครอบครัวจังหวัดเชียงใหม่	-	-	-	-	-	-	-	-	-	-	-	-	-	-	-	-	-	-	-	
ศาลเยาวชนและครอบครัวจังหวัดน่าน	-	-	-	-	-	-	-	-	-	-	-	-	-	-	-	-	-	-	-	
ศาลเยาวชนและครอบครัวจังหวัดพะเยา	-	-	-	-	-	-	-	-	-	-	-	-	-	-	-	-	-	-	-	
ศาลเยาวชนและครอบครัวจังหวัดแพร่	-	-	-	-	-	-	-	-	-	-	-	-	-	-	-	-	-	-	-	
ศาลเยาวชนและครอบครัวจังหวัดแม่ฮ่องสอน	-	-	-	-	-	-	-	-	-	-	-	-	-	-	-	-	-	-	-	
ศาลเยาวชนและครอบครัวจังหวัดลำปาง	-	-	-	-	-	-	-	-	-	-	-	-	-	-	-	-	-	-	-	
ศาลเยาวชนและครอบครัวจังหวัดลำพูน	-	-	-	-	-	-	-	-	-	-	-	-	-	-	-	-	-	-	-	
รวมศาลเยาวชนและครอบครัวสังกัดภาค 5	-	-	1	-	1	-	-	1	-	-	-	2	1	3	-	-	-	-	3	
ศาลเยาวชนและครอบครัวสังกัดภาค 6														-	-	-			-	-
ศาลจังหวัดแม่สอด(พิจารณาคดีเยาวชนและครอบครัว)	-	-	-	-	-	-	-	-	-	-	-	-	-	-	-	-	-	-	-	-
ศาลเยาวชนและครอบครัวจังหวัดกำแพงเพชร	-	-	-	-	-	-	-	-	-	-	-	-	-	-	-	-	-	-	-	-
ศาลเยาวชนและครอบครัวจังหวัดตาก	-	-	-	-	-	-	-	-	-	-	-	-	-	-	-	-	-	-	-	-
ศาลเยาวชนและครอบครัวจังหวัดนครสวรรค์	-	-	-	-	-	-	-	-	-	-	-	-	-	-	-	-	-	-	-	-
ศาลเยาวชนและครอบครัวจังหวัดพิจิตร	-	-	-	-	-	-	-	-	-	-	-	-	-	-	-	-	-	-	-	-
ศาลเยาวชนและครอบครัวจังหวัดพิษณุโลก	-	-	-	-	-	-	-	-	-	-	-	-	-	-	-	-	-	-	-	-
ศาลเยาวชนและครอบครัวจังหวัดเพชรบูรณ์	-	-	-	-	-	-	-	-	-	-	-	-	-	-	-	-	-	-	-	-
ศาลเยาวชนและครอบครัวจังหวัดสุโขทัย	-	-	-	-	-	-	-	-	-	-	-	-	-	-	-	-	-	-	-	-
ศาลเยาวชนและครอบครัวจังหวัดอุตรดิตถ์	-	-	-	-	-	-	-	-	-	-	-	-	-	-	-	-	-	-	-	-
ศาลเยาวชนและครอบครัวจังหวัดอุทัยธานี	-	-	-	-	-	-	-	-	-	-	-	-	-	-	-	-	-	-	-	-
รวมศาลเยาวชนและครอบครัวสังกัดภาค 6	-	-	-	-	-	-	-	-	-	-	-	-	-	-	-	-	-	-	-	-

8.20 จำนวนจำเลยที่ต้องโทษในคดีความผิดตามพระราชบัญญัติคุ้มครองเด็กในรอบปี จำแนกตามสัญชาติของศาลเยาวชนและครอบครัวทั่วราชอาณาจักร ประจำปี พ.ศ. 2564

ศาล	จำเลยในรอบปี จำแนกตามสัญชาติ อายุ และเพศ																	รวมทั้งสิ้น	
	สัญชาติไทย													สัญชาติอื่น					
	อายุไม่เกิน 18 ปี		เกิน 18 ปี แต่ไม่เกิน 25 ปี		เกิน 25 ปี แต่ไม่เกิน 40 ปี		เกิน 40 ปี แต่ไม่เกิน 60 ปี		เกิน 60 ปีขึ้นไป		รวม			ชาย	หญิง	รวม			
	ชาย	หญิง	ชาย	หญิง	ชาย	หญิง	ชาย	หญิง	ชาย	หญิง	ชาย	หญิง	รวม						
ศาลเยาวชนและครอบครัวสังกัดภาค 7													-	-	-			-	-
ศาลจังหวัดทองผาภูมิ(พิจารณาคดีเยาวชนและครอบครัว)	-	-	-	-	-	-	-	-	-	-	-	-	-	-	-	-	-	-	-
ศาลเยาวชนและครอบครัวจังหวัดกาญจนบุรี	-	-	-	-	-	-	-	-	-	-	-	-	-	-	-	-	-	-	-
ศาลเยาวชนและครอบครัวจังหวัดนครปฐม	-	-	-	-	-	-	-	-	-	-	-	-	-	-	-	-	-	-	-
ศาลเยาวชนและครอบครัวจังหวัดประจวบคีรีขันธ์	-	-	-	-	-	-	2	-	-	-	2	-	2	-	-	-	-	-	2
ศาลเยาวชนและครอบครัวจังหวัดเพชรบุรี	-	-	-	-	1	-	1	-	-	-	2	-	2	-	-	-	-	-	2
ศาลเยาวชนและครอบครัวจังหวัดราชบุรี	-	-	-	-	-	-	-	-	-	-	-	-	-	-	-	-	-	-	-
ศาลเยาวชนและครอบครัวจังหวัดสมุทรสงคราม	-	-	-	-	-	-	-	-	-	-	-	-	-	-	-	-	-	-	-
ศาลเยาวชนและครอบครัวจังหวัดสมุทรสาคร	-	-	-	-	-	-	-	-	-	-	-	-	-	-	-	-	-	-	-
ศาลเยาวชนและครอบครัวจังหวัดสุพรรณบุรี	-	-	-	-	-	-	-	-	-	-	-	-	-	-	-	-	-	-	-
รวมศาลเยาวชนและครอบครัวสังกัดภาค 7	-	-	-	-	1	-	3	-	-	-	4	-	4	-	-	-	-	-	4
ศาลเยาวชนและครอบครัวสังกัดภาค 8														-	-	-			-
ศาลจังหวัดเกาะสมุย(พิจารณาคดีเยาวชนและครอบครัว)	-	-	-	-	-	-	-	-	-	-	-	-	-	-	-	-	-	-	-
ศาลจังหวัดตะกั่วป่า(พิจารณาคดีเยาวชนและครอบครัว)	-	-	-	-	-	-	-	-	-	-	-	-	-	-	-	-	-	-	-
ศาลเยาวชนและครอบครัวจังหวัดกระบี่	-	-	-	-	-	-	-	-	-	-	-	-	-	-	-	-	-	-	-
ศาลเยาวชนและครอบครัวจังหวัดชุมพร	-	-	-	-	-	-	-	-	-	-	-	-	-	-	-	-	-	-	-
ศาลเยาวชนและครอบครัวจังหวัดนครศรีธรรมราช	-	-	-	-	-	-	-	-	-	-	-	-	-	-	-	-	-	-	-
ศาลเยาวชนและครอบครัวจังหวัดพังงา	-	-	-	-	-	-	-	-	-	-	-	-	-	-	-	-	-	-	-
ศาลเยาวชนและครอบครัวจังหวัดภูเก็ต	-	-	-	-	-	-	-	-	-	-	-	-	-	-	-	-	-	-	-
ศาลเยาวชนและครอบครัวจังหวัดระนอง	-	-	-	-	-	-	-	-	-	-	-	-	-	-	-	-	-	-	-
ศาลเยาวชนและครอบครัวจังหวัดสุราษฎร์ธานี	-	-	-	-	-	-	-	-	-	-	-	-	-	-	-	-	-	-	-
รวมศาลเยาวชนและครอบครัวสังกัดภาค 8	-	-	-	-	-	-	-	-	-	-	-	-	-	-	-	-	-	-	-

8.20 จำนวนจำเลยที่ต้องโทษในคดีความผิดตามพระราชบัญญัติคุ้มครองเด็กในรอบปี จำแนกตามสัญชาติของศาลเยาวชนและครอบครัวทั่วราชอาณาจักร ประจำปี พ.ศ. 2564

ศาล	จำเลยในรอบปี จำแนกตามสัญชาติ อายุ และเพศ																		
	สัญชาติไทย													สัญชาติอื่น			รวมทั้งสิ้น		
	อายุไม่เกิน 18 ปี		เกิน 18 ปี แต่ไม่เกิน 25 ปี		เกิน 25 ปี แต่ไม่เกิน 40 ปี		เกิน 40 ปี แต่ไม่เกิน 60 ปี		เกิน 60 ปีขึ้นไป		รวม			ชาย	หญิง	รวม			
	ชาย	หญิง	ชาย	หญิง	ชาย	หญิง	ชาย	หญิง	ชาย	หญิง	ชาย	หญิง	รวม						
ศาลเยาวชนและครอบครัวสังกัดภาค 9													-	-	-				-
ศาลจังหวัดบึงกาฬ(พิจารณาคดีเยาวชนและครอบครัว)	-	-	-	-	-	-	-	-	-	-	-	-	-	-	-	-	-	-	-
ศาลเยาวชนและครอบครัวจังหวัดตรัง	-	-	-	-	-	-	-	-	-	-	-	-	-	-	-	-	-	-	-
ศาลเยาวชนและครอบครัวจังหวัดนราธิวาส	-	-	-	-	-	-	-	-	-	-	-	-	-	-	-	-	-	-	-
ศาลเยาวชนและครอบครัวจังหวัดปัตตานี	-	-	-	-	-	-	-	-	-	-	-	-	-	-	-	-	-	-	-
ศาลเยาวชนและครอบครัวจังหวัดพัทลุง	-	-	-	-	-	-	-	-	-	-	-	-	-	-	-	-	-	-	-
ศาลเยาวชนและครอบครัวจังหวัดยะลา	-	-	-	-	-	-	-	-	-	-	-	-	-	-	-	-	-	-	-
ศาลเยาวชนและครอบครัวจังหวัดสงขลา	-	-	-	-	-	-	-	-	1	-	-	-	1	1	-	-	-	-	1
ศาลเยาวชนและครอบครัวจังหวัดสตูล	-	-	-	-	-	-	-	-	-	-	-	-	-	-	-	-	-	-	-
รวมศาลเยาวชนและครอบครัวสังกัดภาค 9	-	-	-	-	-	-	-	-	1	-	-	-	1	1	-	-	-	-	1

8.21 จำนวนจำเลยที่ศาลตัดสินลงโทษคดีความผิดต่อ พ.ร.บ.คุ้มครองเด็ก พ.ศ. 2546 จำนวนตามการกำหนดโทษ สัญชาติ อายุ และเพศ ของศาลเยาวชนและครอบครัวทั่วราชอาณาจักร ประจำปี พ.ศ. 2564

ศาล	การกำหนดโทษ		จำนวนจำเลยที่ศาลตัดสินลงโทษ																						
			สัญชาติไทย												สัญชาติอื่น			รวมทั้งสิ้น							
			อายุไม่เกิน 18 ปี		เกิน 18 ปี แต่ไม่เกิน 25 ปี		เกิน 25 ปี แต่ไม่เกิน 40 ปี		เกิน 40 ปี แต่ไม่เกิน 60 ปี		เกิน 60 ปีขึ้นไป		รวม			ชาย	หญิง	รวม	ชาย	หญิง	รวม				
ชาย	หญิง	ชาย	หญิง	ชาย	หญิง	ชาย	หญิง	ชาย	หญิง	ชาย	หญิง	รวม													
ศาลเยาวชนและครอบครัวกลาง	จำคุก	จำคุกไม่เกิน 1 เดือน	-	-	-	-	-	-	-	-	-	-	-	-	-	-	-	-	-	-	-	-	-	-	
		จำคุกเกิน 1 เดือนแต่ไม่เกิน 3 เดือน	-	-	-	-	-	-	-	-	-	-	-	-	-	-	-	-	-	-	-	-	-	-	-
		จำคุกเกิน 3 เดือนแต่ไม่เกิน 6 เดือน	-	-	-	-	-	-	-	-	-	-	-	-	-	-	-	-	-	-	-	-	-	-	-
	ปรับ	ทั้งจำทั้งปรับ	-	-	-	-	-	-	-	-	-	-	-	-	-	-	-	-	-	-	-	-	-	-	-
		ปรับอย่างเดียว	-	-	-	-	-	-	-	-	-	-	-	-	-	-	-	-	-	-	-	-	-	-	-
		ปรับและรอลงโทษ	-	-	-	-	-	-	-	-	-	-	-	-	-	-	-	-	-	-	-	-	-	-	-
	กักขัง	-	-	-	-	-	-	-	-	-	-	-	-	-	-	-	-	-	-	-	-	-	-	-	
	ทำทัณฑ์บน	-	-	-	-	-	-	-	-	-	-	-	-	-	-	-	-	-	-	-	-	-	-	-	
	ริบทรัพย์สิน	-	-	-	-	-	-	-	-	-	-	-	-	-	-	-	-	-	-	-	-	-	-	-	
	รอลงโทษ	คุมประพฤติ	-	-	-	-	-	-	-	-	-	-	-	-	-	-	-	-	-	-	-	-	-	-	-
		ไม่คุมประพฤติ	-	-	-	-	-	-	-	-	-	-	-	-	-	-	-	-	-	-	-	-	-	-	-
	วางตัวชั่วคราว	-	-	-	-	-	-	-	-	-	-	-	-	-	-	-	-	-	-	-	-	-	-	-	
	อื่นๆ	-	-	-	-	-	-	-	-	-	-	-	-	-	-	-	-	-	-	-	-	-	-	-	
		รวม	-	-	-	-	-	-	-	-	-	-	-	-	-	-	-	-	-	-	-	-	-	-	-
ศาลเยาวชนและครอบครัวกลาง(สาขาเนินบุรี)	จำคุก	จำคุกไม่เกิน 1 เดือน	-	-	-	-	-	-	-	-	-	-	-	-	-	-	-	-	-	-	-	-	-	-	
		จำคุกเกิน 1 เดือนแต่ไม่เกิน 3 เดือน	-	-	-	-	-	-	-	-	-	-	-	-	-	-	-	-	-	-	-	-	-	-	-
		จำคุกเกิน 3 เดือนแต่ไม่เกิน 6 เดือน	-	-	-	-	-	-	-	-	-	-	-	-	-	-	-	-	-	-	-	-	-	-	-
	ปรับ	ทั้งจำทั้งปรับ	-	-	-	-	-	-	-	-	-	-	-	-	-	-	-	-	-	-	-	-	-	-	-
		ปรับอย่างเดียว	-	-	-	-	-	-	-	-	-	-	-	-	-	-	-	-	-	-	-	-	-	-	-
		ปรับและรอลงโทษ	-	-	-	-	-	-	-	-	-	-	-	-	-	-	-	-	-	-	-	-	-	-	-
	กักขัง	-	-	-	-	-	-	-	-	-	-	-	-	-	-	-	-	-	-	-	-	-	-	-	
	ทำทัณฑ์บน	-	-	-	-	-	-	-	-	-	-	-	-	-	-	-	-	-	-	-	-	-	-	-	
	ริบทรัพย์สิน	-	-	-	-	-	-	-	-	-	-	-	-	-	-	-	-	-	-	-	-	-	-	-	
	รอลงโทษ	คุมประพฤติ	-	-	-	-	-	-	-	-	-	-	-	-	-	-	-	-	-	-	-	-	-	-	-
		ไม่คุมประพฤติ	-	-	-	-	-	-	-	-	-	-	-	-	-	-	-	-	-	-	-	-	-	-	-
	วางตัวชั่วคราว	-	-	-	-	-	-	-	-	-	-	-	-	-	-	-	-	-	-	-	-	-	-	-	
	อื่นๆ	-	-	-	-	-	-	-	-	-	-	-	-	-	-	-	-	-	-	-	-	-	-	-	
		รวม	-	-	-	-	-	-	-	-	-	-	-	-	-	-	-	-	-	-	-	-	-	-	-

8.21 จำนวนจำเลยที่ศาลตัดสินลงโทษคดีความผิด พ.ร.บ.คุ้มครองเด็ก พ.ศ. 2546 จำนวนตามการกำหนดโทษ สัญชาติไทย อายุ และเพศ ของศาลเยาวชนและครอบครัวทั่วประเทศ ประจำปี พ.ศ. 2564

ศาล	การกำหนดโทษ		จำนวนจำเลยที่ศาลตัดสินลงโทษ																						
			สัญชาติไทย												สัญชาติอื่น			รวมทั้งสิ้น							
			อายุไม่เกิน 18 ปี		เกิน 18 ปี แต่ไม่เกิน 25 ปี		เกิน 25 ปี แต่ไม่เกิน 40 ปี		เกิน 40 ปี แต่ไม่เกิน 60 ปี		เกิน 60 ปีขึ้นไป		รวม			ชาย	หญิง	รวม	ชาย	หญิง	รวม				
			ชาย	หญิง	ชาย	หญิง	ชาย	หญิง	ชาย	หญิง	ชาย	หญิง	รวม												
รวมศาลเยาวชนและครอบครัวไม่สังกัดภาค	จำคุก	จำคุกไม่เกิน 1 เดือน	-	-	-	-	-	-	-	-	-	-	-	-	-	-	-	-	-	-	-	-	-	-	
		จำคุกเกิน 1 เดือนแต่ไม่เกิน 3 เดือน	-	-	-	-	-	-	-	-	-	-	-	-	-	-	-	-	-	-	-	-	-	-	-
		จำคุกเกิน 3 เดือนแต่ไม่เกิน 6 เดือน	-	-	-	-	-	-	-	-	-	-	-	-	-	-	-	-	-	-	-	-	-	-	-
	ปรับ	ทั้งจำทั้งปรับ	-	-	-	-	-	-	-	-	-	-	-	-	-	-	-	-	-	-	-	-	-	-	-
		ปรับอย่างเดียว	-	-	-	-	-	-	-	-	-	-	-	-	-	-	-	-	-	-	-	-	-	-	-
		ปรับและรอลงโทษ	-	-	-	-	-	-	-	-	-	-	-	-	-	-	-	-	-	-	-	-	-	-	-
	กักขัง	-	-	-	-	-	-	-	-	-	-	-	-	-	-	-	-	-	-	-	-	-	-	-	
	ทำทัณฑ์บน	-	-	-	-	-	-	-	-	-	-	-	-	-	-	-	-	-	-	-	-	-	-	-	
	ริบทรัพย์สิน	-	-	-	-	-	-	-	-	-	-	-	-	-	-	-	-	-	-	-	-	-	-	-	
	รอลงโทษ	คุมประพฤติ	-	-	-	-	-	-	-	-	-	-	-	-	-	-	-	-	-	-	-	-	-	-	-
		ไม่คุมประพฤติ	-	-	-	-	-	-	-	-	-	-	-	-	-	-	-	-	-	-	-	-	-	-	-
	วางตัวชั่วคราว	-	-	-	-	-	-	-	-	-	-	-	-	-	-	-	-	-	-	-	-	-	-	-	
	อื่นๆ	-	-	-	-	-	-	-	-	-	-	-	-	-	-	-	-	-	-	-	-	-	-	-	
		รวม	-	-	-	-	-	-	-	-	-	-	-	-	-	-	-	-	-	-	-	-	-	-	-
รวมศาลเยาวชนและครอบครัวสังกัดภาค 1 - 9	จำคุก	จำคุกไม่เกิน 1 เดือน	-	-	-	-	-	-	-	-	-	-	-	-	-	-	-	-	-	-	-	-	-	-	
		จำคุกเกิน 1 เดือนแต่ไม่เกิน 3 เดือน	-	-	-	-	-	-	-	-	-	-	-	-	-	-	-	-	-	-	-	-	-	-	-
		จำคุกเกิน 3 เดือนแต่ไม่เกิน 6 เดือน	-	-	-	-	-	-	-	-	-	-	-	-	-	-	-	-	-	-	-	-	-	-	-
	ปรับ	ทั้งจำทั้งปรับ	-	-	-	-	-	-	-	-	-	-	-	-	-	-	-	-	-	-	-	-	-	-	-
		ปรับอย่างเดียว	-	-	3	-	1	-	3	3	-	-	7	3	10	-	-	-	-	-	-	7	3	10	-
		ปรับและรอลงโทษ	-	-	2	-	10	-	2	-	-	-	14	-	14	-	-	-	-	-	14	-	-	14	-
	กักขัง	-	-	-	-	-	-	-	-	-	-	-	-	-	-	-	-	-	-	-	-	-	-	-	
	ทำทัณฑ์บน	-	-	-	-	-	-	-	-	-	-	-	-	-	-	-	-	-	-	-	-	-	-	-	
	ริบทรัพย์สิน	-	-	-	-	-	-	-	-	-	-	-	-	-	-	-	-	-	-	-	-	-	-	-	
	รอลงโทษ	คุมประพฤติ	-	-	-	-	1	-	-	-	-	-	1	-	1	-	1	-	1	-	1	-	2	-	2
		ไม่คุมประพฤติ	-	-	-	-	1	-	-	-	-	-	1	-	1	-	1	-	-	-	1	-	1	-	1
	วางตัวชั่วคราว	-	-	-	-	-	-	-	-	-	-	-	-	-	-	-	-	-	-	-	-	-	-	-	
	อื่นๆ	-	-	-	-	3	-	2	-	-	-	5	-	5	-	5	-	-	-	5	-	5	-	5	-
		รวม	-	-	5	-	16	-	7	3	-	-	28	3	31	1	-	-	1	-	29	3	32	-	32

8.21 จำนวนจำเลยที่ศาลตัดสินลงโทษคดีความผิด พ.ร.บ.คุ้มครองเด็ก พ.ศ. 2546 จำนวนตามการกำหนดโทษ สัญชาติ อายุ และเพศ ของศาลเยาวชนและครอบครัวทั่วประเทศ ประจำปี พ.ศ. 2564

ศาล	การกำหนดโทษ		จำนวนจำเลยที่ศาลตัดสินลงโทษ																				
			สัญชาติไทย												สัญชาติอื่น			รวมทั้งสิ้น					
			อายุไม่เกิน 18 ปี		เกิน 18 ปี แต่ไม่เกิน 25 ปี		เกิน 25 ปี แต่ไม่เกิน 40 ปี		เกิน 40 ปี แต่ไม่เกิน 60 ปี		เกิน 60 ปีขึ้นไป		รวม			ชาย	หญิง	รวม	ชาย	หญิง	รวม		
ชาย	หญิง	ชาย	หญิง	ชาย	หญิง	ชาย	หญิง	ชาย	หญิง	ชาย	หญิง	รวม											
รวมศาลเยาวชนและครอบครัวทั่วประเทศ	จำคุก	จำคุกไม่เกิน 1 เดือน	-	-	-	-	-	-	-	-	-	-	-	-	-	-	-	-	-	-	-	-	-
		จำคุกเกิน 1 เดือนแต่ไม่เกิน 3 เดือน	-	-	-	-	-	-	-	-	-	-	-	-	-	-	-	-	-	-	-	-	-
		จำคุกเกิน 3 เดือนแต่ไม่เกิน 6 เดือน	-	-	-	-	-	-	-	-	-	-	-	-	-	-	-	-	-	-	-	-	-
	ปรับ	ทั้งจำทั้งปรับ	-	-	-	-	-	-	-	-	-	-	-	-	-	-	-	-	-	-	-	-	-
		ปรับอย่างเดียว	-	-	3	-	1	-	3	3	-	-	7	3	10	-	-	-	-	7	3	10	-
		ปรับและรอลงโทษ	-	-	2	-	10	-	2	-	-	14	-	14	-	-	-	-	14	-	14	-	14
	กักขัง	-	-	-	-	-	-	-	-	-	-	-	-	-	-	-	-	-	-	-	-	-	
	ทำทัณฑ์บน	-	-	-	-	-	-	-	-	-	-	-	-	-	-	-	-	-	-	-	-	-	
	ริบทรัพย์สิน	-	-	-	-	-	-	-	-	-	-	-	-	-	-	-	-	-	-	-	-	-	
	รอลงโทษ	คุมประพฤติ	-	-	-	-	1	-	-	-	-	-	1	-	1	1	-	-	1	2	-	2	-
		ไม่คุมประพฤติ	-	-	-	-	1	-	-	-	-	-	1	-	1	-	-	-	1	-	1	-	1
	วางตัวชั่วคราว	-	-	-	-	-	-	-	-	-	-	-	-	-	-	-	-	-	-	-	-	-	
	อื่นๆ	-	-	-	-	3	-	2	-	-	-	5	-	5	-	-	-	-	5	-	5	-	5
		รวม	-	-	5	-	16	-	7	3	-	-	28	3	31	1	-	1	29	3	32	-	32
ศาลเยาวชนและครอบครัวจังหวัดภาค 1	จำคุก	จำคุกไม่เกิน 1 เดือน	-	-	-	-	-	-	-	-	-	-	-	-	-	-	-	-	-	-	-	-	
		จำคุกเกิน 1 เดือนแต่ไม่เกิน 3 เดือน	-	-	-	-	-	-	-	-	-	-	-	-	-	-	-	-	-	-	-	-	-
		จำคุกเกิน 3 เดือนแต่ไม่เกิน 6 เดือน	-	-	-	-	-	-	-	-	-	-	-	-	-	-	-	-	-	-	-	-	-
	ปรับ	ทั้งจำทั้งปรับ	-	-	-	-	-	-	-	-	-	-	-	-	-	-	-	-	-	-	-	-	-
		ปรับอย่างเดียว	-	-	-	-	-	-	-	-	-	-	-	-	-	-	-	-	-	-	-	-	-
		ปรับและรอลงโทษ	-	-	-	-	1	-	-	-	-	1	-	1	-	-	-	1	-	1	-	1	-
	กักขัง	-	-	-	-	-	-	-	-	-	-	-	-	-	-	-	-	-	-	-	-	-	
	ทำทัณฑ์บน	-	-	-	-	-	-	-	-	-	-	-	-	-	-	-	-	-	-	-	-	-	
	ริบทรัพย์สิน	-	-	-	-	-	-	-	-	-	-	-	-	-	-	-	-	-	-	-	-	-	
	รอลงโทษ	คุมประพฤติ	-	-	-	-	-	-	-	-	-	-	-	-	-	-	-	-	-	-	-	-	-
		ไม่คุมประพฤติ	-	-	-	-	-	-	-	-	-	-	-	-	-	-	-	-	-	-	-	-	-
	วางตัวชั่วคราว	-	-	-	-	-	-	-	-	-	-	-	-	-	-	-	-	-	-	-	-	-	
	อื่นๆ	-	-	-	-	2	-	-	-	-	-	2	-	2	-	-	-	2	-	2	-	2	-
		รวม	-	-	-	-	3	-	-	-	-	3	-	3	-	-	-	3	-	3	-	3	-

8.21 จำนวนจำเลยที่ศาลตัดสินลงโทษคดีความผิดต่อ พ.ร.บ.คุ้มครองเด็ก พ.ศ. 2546 จำนวนตามการกำหนดโทษ สัญชาติ อายุ และเพศ ของศาลเยาวชนและครอบครัวทั่วประเทศ ประจำปี พ.ศ. 2564

ศาล	การกำหนดโทษ		จำนวนจำเลยที่ศาลตัดสินลงโทษ																					
			สัญชาติไทย												สัญชาติอื่น			รวมทั้งสิ้น						
			อายุไม่เกิน 18 ปี		เกิน 18 ปี แต่ไม่เกิน 25 ปี		เกิน 25 ปี แต่ไม่เกิน 40 ปี		เกิน 40 ปี แต่ไม่เกิน 60 ปี		เกิน 60 ปีขึ้นไป		รวม			ชาย	หญิง	รวม	ชาย	หญิง	รวม			
ชาย	หญิง	ชาย	หญิง	ชาย	หญิง	ชาย	หญิง	ชาย	หญิง	ชาย	หญิง	รวม												
ศาลเยาวชนและครอบครัวจังหวัดภาค 2	จำคุก	จำคุกไม่เกิน 1 เดือน	-	-	-	-	-	-	-	-	-	-	-	-	-	-	-	-	-	-	-	-	-	
		จำคุกเกิน 1 เดือนแต่ไม่เกิน 3 เดือน	-	-	-	-	-	-	-	-	-	-	-	-	-	-	-	-	-	-	-	-	-	-
		จำคุกเกิน 3 เดือนแต่ไม่เกิน 6 เดือน	-	-	-	-	-	-	-	-	-	-	-	-	-	-	-	-	-	-	-	-	-	-
	ปรับ	ทั้งจำทั้งปรับ	-	-	-	-	-	-	-	-	-	-	-	-	-	-	-	-	-	-	-	-	-	-
		ปรับอย่างเดียว	-	-	-	-	-	-	-	-	-	-	-	-	-	-	-	-	-	-	-	-	-	-
		ปรับและรอลงโทษ	-	-	1	-	-	-	-	-	-	-	-	1	-	1	-	-	-	-	1	-	-	1
	กักขัง		-	-	-	-	-	-	-	-	-	-	-	-	-	-	-	-	-	-	-	-	-	
	ทำทัณฑ์บน		-	-	-	-	-	-	-	-	-	-	-	-	-	-	-	-	-	-	-	-	-	
	ริบทรัพย์สิน		-	-	-	-	-	-	-	-	-	-	-	-	-	-	-	-	-	-	-	-	-	
	รอลงโทษ	คุมประพฤติ	-	-	-	-	1	-	-	-	-	-	-	1	-	1	-	-	-	-	1	-	-	1
		ไม่คุมประพฤติ	-	-	-	-	-	-	-	-	-	-	-	-	-	-	-	-	-	-	-	-	-	-
	ว่ากล่าวตักเตือน		-	-	-	-	-	-	-	-	-	-	-	-	-	-	-	-	-	-	-	-	-	
	อื่นๆ		-	-	-	-	-	-	-	-	-	-	-	-	-	-	-	-	-	-	-	-	-	
		รวม	-	-	1	-	1	-	-	-	-	-	-	2	-	2	-	-	-	-	2	-	-	2
ศาลเยาวชนและครอบครัวจังหวัดภาค 3	จำคุก	จำคุกไม่เกิน 1 เดือน	-	-	-	-	-	-	-	-	-	-	-	-	-	-	-	-	-	-	-	-	-	
		จำคุกเกิน 1 เดือนแต่ไม่เกิน 3 เดือน	-	-	-	-	-	-	-	-	-	-	-	-	-	-	-	-	-	-	-	-	-	
		จำคุกเกิน 3 เดือนแต่ไม่เกิน 6 เดือน	-	-	-	-	-	-	-	-	-	-	-	-	-	-	-	-	-	-	-	-	-	
	ปรับ	ทั้งจำทั้งปรับ	-	-	-	-	-	-	-	-	-	-	-	-	-	-	-	-	-	-	-	-	-	
		ปรับอย่างเดียว	-	-	3	-	1	-	1	-	-	-	-	5	-	5	-	-	-	-	5	-	-	5
		ปรับและรอลงโทษ	-	-	-	-	-	-	-	-	-	-	-	-	-	-	-	-	-	-	-	-	-	
	กักขัง		-	-	-	-	-	-	-	-	-	-	-	-	-	-	-	-	-	-	-	-	-	
	ทำทัณฑ์บน		-	-	-	-	-	-	-	-	-	-	-	-	-	-	-	-	-	-	-	-	-	
	ริบทรัพย์สิน		-	-	-	-	-	-	-	-	-	-	-	-	-	-	-	-	-	-	-	-	-	
	รอลงโทษ	คุมประพฤติ	-	-	-	-	-	-	-	-	-	-	-	-	-	-	-	-	-	-	-	-	-	
		ไม่คุมประพฤติ	-	-	-	-	-	-	-	-	-	-	-	-	-	-	-	-	-	-	-	-	-	
	ว่ากล่าวตักเตือน		-	-	-	-	-	-	-	-	-	-	-	-	-	-	-	-	-	-	-	-	-	
	อื่นๆ		-	-	-	-	1	-	2	-	-	-	3	-	3	-	-	-	-	3	-	-	3	
		รวม	-	-	3	-	2	-	3	-	-	-	8	-	8	-	-	-	-	8	-	-	8	

8.21 จำนวนจำเลยที่ศาลตัดสินลงโทษคดีความผิดต่อ พ.ร.บ.คุ้มครองเด็ก พ.ศ. 2546 จำนวนตามการกำหนดโทษ สัญชาติ อายุ และเพศ ของศาลเยาวชนและครอบครัวทั่วประเทศ ประจำปี พ.ศ. 2564

ศาล	การกำหนดโทษ		จำนวนจำเลยที่ศาลตัดสินลงโทษ																				
			สัญชาติไทย												สัญชาติอื่น			รวมทั้งสิ้น					
			อายุไม่เกิน 18 ปี		เกิน 18 ปี แต่ไม่เกิน 25 ปี		เกิน 25 ปี แต่ไม่เกิน 40 ปี		เกิน 40 ปี แต่ไม่เกิน 60 ปี		เกิน 60 ปีขึ้นไป		รวม			ชาย	หญิง	รวม	ชาย	หญิง	รวม		
ชาย	หญิง	ชาย	หญิง	ชาย	หญิง	ชาย	หญิง	ชาย	หญิง	ชาย	หญิง	รวม											
ศาลเยาวชนและครอบครัวจังหวัดภาค 4	จำคุก	จำคุกไม่เกิน 1 เดือน	-	-	-	-	-	-	-	-	-	-	-	-	-	-	-	-	-	-	-	-	
		จำคุกเกิน 1 เดือนแต่ไม่เกิน 3 เดือน	-	-	-	-	-	-	-	-	-	-	-	-	-	-	-	-	-	-	-	-	-
		จำคุกเกิน 3 เดือนแต่ไม่เกิน 6 เดือน	-	-	-	-	-	-	-	-	-	-	-	-	-	-	-	-	-	-	-	-	-
	ปรับ	ทั้งจำทั้งปรับ	-	-	-	-	-	-	-	-	-	-	-	-	-	-	-	-	-	-	-	-	-
		ปรับอย่างเดียว	-	-	-	-	-	-	1	1	-	-	-	1	1	2	-	-	-	-	1	1	2
		ปรับและรอลงโทษ	-	-	-	-	8	-	-	-	-	-	8	-	8	-	-	-	-	8	-	-	8
	กักขัง		-	-	-	-	-	-	-	-	-	-	-	-	-	-	-	-	-	-	-	-	
	ทำทัณฑ์บน		-	-	-	-	-	-	-	-	-	-	-	-	-	-	-	-	-	-	-	-	
	ริบทรัพย์สิน		-	-	-	-	-	-	-	-	-	-	-	-	-	-	-	-	-	-	-	-	
	รอลงโทษ	คุมประพฤติ	-	-	-	-	-	-	-	-	-	-	-	-	-	-	1	-	1	1	-	-	1
		ไม่คุมประพฤติ	-	-	-	-	-	-	-	-	-	-	-	-	-	-	-	-	-	-	-	-	-
	ว่ากล่าวตักเตือน		-	-	-	-	-	-	-	-	-	-	-	-	-	-	-	-	-	-	-	-	-
	อื่นๆ		-	-	-	-	-	-	-	-	-	-	-	-	-	-	-	-	-	-	-	-	-
	รวม	-	-	-	-	8	-	1	1	-	-	9	1	10	1	-	1	10	1	1	11		
ศาลเยาวชนและครอบครัวจังหวัดภาค 5	จำคุก	จำคุกไม่เกิน 1 เดือน	-	-	-	-	-	-	-	-	-	-	-	-	-	-	-	-	-	-	-	-	
		จำคุกเกิน 1 เดือนแต่ไม่เกิน 3 เดือน	-	-	-	-	-	-	-	-	-	-	-	-	-	-	-	-	-	-	-	-	-
		จำคุกเกิน 3 เดือนแต่ไม่เกิน 6 เดือน	-	-	-	-	-	-	-	-	-	-	-	-	-	-	-	-	-	-	-	-	-
	ปรับ	ทั้งจำทั้งปรับ	-	-	-	-	-	-	-	-	-	-	-	-	-	-	-	-	-	-	-	-	-
		ปรับอย่างเดียว	-	-	-	-	-	-	-	1	-	-	-	1	1	-	-	-	-	-	1	1	-
		ปรับและรอลงโทษ	-	-	1	-	1	-	-	-	-	-	2	-	2	-	-	-	-	2	-	-	2
	กักขัง		-	-	-	-	-	-	-	-	-	-	-	-	-	-	-	-	-	-	-	-	
	ทำทัณฑ์บน		-	-	-	-	-	-	-	-	-	-	-	-	-	-	-	-	-	-	-	-	
	ริบทรัพย์สิน		-	-	-	-	-	-	-	-	-	-	-	-	-	-	-	-	-	-	-	-	
	รอลงโทษ	คุมประพฤติ	-	-	-	-	-	-	-	-	-	-	-	-	-	-	-	-	-	-	-	-	-
		ไม่คุมประพฤติ	-	-	-	-	-	-	-	-	-	-	-	-	-	-	-	-	-	-	-	-	-
	ว่ากล่าวตักเตือน		-	-	-	-	-	-	-	-	-	-	-	-	-	-	-	-	-	-	-	-	-
	อื่นๆ		-	-	-	-	-	-	-	-	-	-	-	-	-	-	-	-	-	-	-	-	-
	รวม	-	-	1	-	1	-	-	1	-	-	2	1	3	-	-	-	2	1	3			

8.21 จำนวนจำเลยที่ศาลตัดสินลงโทษคดีความผิดต่อ พ.ร.บ.คุ้มครองเด็ก พ.ศ. 2546 จำนวนตามการกำหนดโทษ สัญชาติ อายุ และเพศ ของศาลเยาวชนและครอบครัวทั่วประเทศ ประจำปี พ.ศ. 2564

ศาล	การกำหนดโทษ		จำนวนจำเลยที่ศาลตัดสินลงโทษ																					
			สัญชาติไทย												สัญชาติอื่น			รวมทั้งสิ้น						
			อายุไม่เกิน 18 ปี		เกิน 18 ปี แต่ไม่เกิน 25 ปี		เกิน 25 ปี แต่ไม่เกิน 40 ปี		เกิน 40 ปี แต่ไม่เกิน 60 ปี		เกิน 60 ปีขึ้นไป		รวม			ชาย	หญิง	รวม	ชาย	หญิง	รวม			
ชาย	หญิง	ชาย	หญิง	ชาย	หญิง	ชาย	หญิง	ชาย	หญิง	ชาย	หญิง	รวม												
ศาลเยาวชนและครอบครัวสังกัดภาค 6	จำคุก	จำคุกไม่เกิน 1 เดือน	-	-	-	-	-	-	-	-	-	-	-	-	-	-	-	-	-	-	-	-	-	
		จำคุกเกิน 1 เดือนแต่ไม่เกิน 3 เดือน	-	-	-	-	-	-	-	-	-	-	-	-	-	-	-	-	-	-	-	-	-	-
		จำคุกเกิน 3 เดือนแต่ไม่เกิน 6 เดือน	-	-	-	-	-	-	-	-	-	-	-	-	-	-	-	-	-	-	-	-	-	-
	ปรับ	ทั้งจำทั้งปรับ	-	-	-	-	-	-	-	-	-	-	-	-	-	-	-	-	-	-	-	-	-	-
		ปรับอย่างเดียว	-	-	-	-	-	-	-	-	-	-	-	-	-	-	-	-	-	-	-	-	-	-
		ปรับและรอลงโทษ	-	-	-	-	-	-	-	-	-	-	-	-	-	-	-	-	-	-	-	-	-	-
	กักขัง	-	-	-	-	-	-	-	-	-	-	-	-	-	-	-	-	-	-	-	-	-	-	
	ทำทัณฑ์บน	-	-	-	-	-	-	-	-	-	-	-	-	-	-	-	-	-	-	-	-	-	-	
	ริบทรัพย์สิน	-	-	-	-	-	-	-	-	-	-	-	-	-	-	-	-	-	-	-	-	-	-	
	รอลงโทษ	คุมประพฤติ	-	-	-	-	-	-	-	-	-	-	-	-	-	-	-	-	-	-	-	-	-	-
		ไม่คุมประพฤติ	-	-	-	-	-	-	-	-	-	-	-	-	-	-	-	-	-	-	-	-	-	-
	ว่ากล่าวตักเตือน	-	-	-	-	-	-	-	-	-	-	-	-	-	-	-	-	-	-	-	-	-	-	-
	อื่นๆ	-	-	-	-	-	-	-	-	-	-	-	-	-	-	-	-	-	-	-	-	-	-	-
	รวม	-	-	-	-	-	-	-	-	-	-	-	-	-	-	-	-	-	-	-	-	-	-	
ศาลเยาวชนและครอบครัวสังกัดภาค 7	จำคุก	จำคุกไม่เกิน 1 เดือน	-	-	-	-	-	-	-	-	-	-	-	-	-	-	-	-	-	-	-	-	-	
		จำคุกเกิน 1 เดือนแต่ไม่เกิน 3 เดือน	-	-	-	-	-	-	-	-	-	-	-	-	-	-	-	-	-	-	-	-	-	-
		จำคุกเกิน 3 เดือนแต่ไม่เกิน 6 เดือน	-	-	-	-	-	-	-	-	-	-	-	-	-	-	-	-	-	-	-	-	-	-
	ปรับ	ทั้งจำทั้งปรับ	-	-	-	-	-	-	-	-	-	-	-	-	-	-	-	-	-	-	-	-	-	-
		ปรับอย่างเดียว	-	-	-	-	-	-	1	-	-	-	-	1	-	1	-	-	-	-	-	1	-	1
		ปรับและรอลงโทษ	-	-	-	-	-	-	2	-	-	-	-	2	-	2	-	-	-	-	2	-	2	-
	กักขัง	-	-	-	-	-	-	-	-	-	-	-	-	-	-	-	-	-	-	-	-	-	-	
	ทำทัณฑ์บน	-	-	-	-	-	-	-	-	-	-	-	-	-	-	-	-	-	-	-	-	-	-	
	ริบทรัพย์สิน	-	-	-	-	-	-	-	-	-	-	-	-	-	-	-	-	-	-	-	-	-	-	
	รอลงโทษ	คุมประพฤติ	-	-	-	-	-	-	-	-	-	-	-	-	-	-	-	-	-	-	-	-	-	-
		ไม่คุมประพฤติ	-	-	-	-	1	-	-	-	-	-	-	1	-	1	-	-	-	-	-	1	-	1
	ว่ากล่าวตักเตือน	-	-	-	-	-	-	-	-	-	-	-	-	-	-	-	-	-	-	-	-	-	-	-
	อื่นๆ	-	-	-	-	-	-	-	-	-	-	-	-	-	-	-	-	-	-	-	-	-	-	-
	รวม	-	-	-	-	1	-	3	-	-	-	4	-	4	-	-	-	-	-	4	-	4	-	

8.21 จำนวนจำเลยที่ศาลตัดสินลงโทษคดีความผิดต่อ พ.ร.บ.คุ้มครองเด็ก พ.ศ. 2546 จำนวนตามการกำหนดโทษ สัญชาติ อายุ และเพศ ของศาลเยาวชนและครอบครัวทั่วประเทศ ประจำปี พ.ศ. 2564

ศาล	การกำหนดโทษ		จำนวนจำเลยที่ศาลตัดสินลงโทษ																				
			สัญชาติไทย												สัญชาติอื่น			รวมทั้งสิ้น					
			อายุไม่เกิน 18 ปี		เกิน 18 ปี แต่ไม่เกิน 25 ปี		เกิน 25 ปี แต่ไม่เกิน 40 ปี		เกิน 40 ปี แต่ไม่เกิน 60 ปี		เกิน 60 ปีขึ้นไป		รวม			ชาย	หญิง	รวม	ชาย	หญิง	รวม		
ชาย	หญิง	ชาย	หญิง	ชาย	หญิง	ชาย	หญิง	ชาย	หญิง	ชาย	หญิง	รวม											
ศาลเยาวชนและครอบครัวจังหวัดภาค 8	จำคุก	จำคุกไม่เกิน 1 เดือน	-	-	-	-	-	-	-	-	-	-	-	-	-	-	-	-	-	-	-	-	-
		จำคุกเกิน 1 เดือนแต่ไม่เกิน 3 เดือน	-	-	-	-	-	-	-	-	-	-	-	-	-	-	-	-	-	-	-	-	-
		จำคุกเกิน 3 เดือนแต่ไม่เกิน 6 เดือน	-	-	-	-	-	-	-	-	-	-	-	-	-	-	-	-	-	-	-	-	-
	ปรับ	ทั้งจำทั้งปรับ	-	-	-	-	-	-	-	-	-	-	-	-	-	-	-	-	-	-	-	-	-
		ปรับอย่างเดียว	-	-	-	-	-	-	-	-	-	-	-	-	-	-	-	-	-	-	-	-	-
		ปรับและรอลงโทษ	-	-	-	-	-	-	-	-	-	-	-	-	-	-	-	-	-	-	-	-	-
	กักขัง	-	-	-	-	-	-	-	-	-	-	-	-	-	-	-	-	-	-	-	-	-	
	ทำทัณฑ์บน	-	-	-	-	-	-	-	-	-	-	-	-	-	-	-	-	-	-	-	-	-	
	ริบทรัพย์สิน	-	-	-	-	-	-	-	-	-	-	-	-	-	-	-	-	-	-	-	-	-	
	รอลงโทษ	คุมประพฤติ	-	-	-	-	-	-	-	-	-	-	-	-	-	-	-	-	-	-	-	-	-
		ไม่คุมประพฤติ	-	-	-	-	-	-	-	-	-	-	-	-	-	-	-	-	-	-	-	-	-
	วางตัวดีตอน	-	-	-	-	-	-	-	-	-	-	-	-	-	-	-	-	-	-	-	-	-	-
	อื่นๆ	-	-	-	-	-	-	-	-	-	-	-	-	-	-	-	-	-	-	-	-	-	-
		รวม	-	-	-	-	-	-	-	-	-	-	-	-	-	-	-	-	-	-	-	-	-
ศาลเยาวชนและครอบครัวจังหวัดภาค 9	จำคุก	จำคุกไม่เกิน 1 เดือน	-	-	-	-	-	-	-	-	-	-	-	-	-	-	-	-	-	-	-	-	
		จำคุกเกิน 1 เดือนแต่ไม่เกิน 3 เดือน	-	-	-	-	-	-	-	-	-	-	-	-	-	-	-	-	-	-	-	-	-
		จำคุกเกิน 3 เดือนแต่ไม่เกิน 6 เดือน	-	-	-	-	-	-	-	-	-	-	-	-	-	-	-	-	-	-	-	-	-
	ปรับ	ทั้งจำทั้งปรับ	-	-	-	-	-	-	-	-	-	-	-	-	-	-	-	-	-	-	-	-	-
		ปรับอย่างเดียว	-	-	-	-	-	-	-	1	-	-	-	-	1	1	-	-	-	-	-	1	1
		ปรับและรอลงโทษ	-	-	-	-	-	-	-	-	-	-	-	-	-	-	-	-	-	-	-	-	-
	กักขัง	-	-	-	-	-	-	-	-	-	-	-	-	-	-	-	-	-	-	-	-	-	
	ทำทัณฑ์บน	-	-	-	-	-	-	-	-	-	-	-	-	-	-	-	-	-	-	-	-	-	
	ริบทรัพย์สิน	-	-	-	-	-	-	-	-	-	-	-	-	-	-	-	-	-	-	-	-	-	
	รอลงโทษ	คุมประพฤติ	-	-	-	-	-	-	-	-	-	-	-	-	-	-	-	-	-	-	-	-	-
		ไม่คุมประพฤติ	-	-	-	-	-	-	-	-	-	-	-	-	-	-	-	-	-	-	-	-	-
	วางตัวดีตอน	-	-	-	-	-	-	-	-	-	-	-	-	-	-	-	-	-	-	-	-	-	
	อื่นๆ	-	-	-	-	-	-	-	-	-	-	-	-	-	-	-	-	-	-	-	-	-	-
		รวม	-	-	-	-	-	-	-	1	-	-	-	-	1	1	-	-	-	-	-	1	1

8.22 จำนวนจำเลยที่ศาลปล่อยคดีความผิดตามพระราชบัญญัติคุ้มครองเด็กในรอบปี จำแนกตามสัญชาติของศาลเยาวชนและครอบครัวทั่วราชอาณาจักร ประจำปี พ.ศ. 2564

ศาล	จำเลยในรอบปี จำแนกตามสัญชาติ อายุ และเพศ																			
	สัญชาติไทย													สัญชาติอื่น			รวมทั้งสิ้น			
	อายุไม่เกิน 18 ปี		เกิน 18 ปี แต่ไม่เกิน 25 ปี		เกิน 25 ปี แต่ไม่เกิน 40 ปี		เกิน 40 ปี แต่ไม่เกิน 60 ปี		เกิน 60 ปีขึ้นไป		รวม			ชาย	หญิง	รวม				
	ชาย	หญิง	ชาย	หญิง	ชาย	หญิง	ชาย	หญิง	ชาย	หญิง	ชาย	หญิง	รวม							
ศาลเยาวชนไม่สังกัดภาค													-	-	-				-	-
ศาลเยาวชนและครอบครัวกลาง														-	-	-			-	-
ศาลเยาวชนและครอบครัวกลาง (สาขามีนบุรี)														-	-	-			-	-
รวมศาลเยาวชนไม่สังกัดภาค	-	-	-	-	-	-	-	-	-	-	-	-	-	-	-	-			-	-
รวมศาลเยาวชนและครอบครัวสังกัดภาค 1 - 9	-	-	-	-	-	-	-	-	-	-	-	-	-	-	-	-			-	-
รวมศาลเยาวชนและครอบครัวทั่วราชอาณาจักร	-	-	-	-	-	-	-	-	-	-	-	-	-	-	-	-			-	-
ศาลเยาวชนและครอบครัวสังกัดภาค 1														-	-	-			-	-
ศาลเยาวชนและครอบครัวจังหวัดชัยนาท														-	-	-			-	-
ศาลเยาวชนและครอบครัวจังหวัดนครสวรรค์														-	-	-			-	-
ศาลเยาวชนและครอบครัวจังหวัดพิจิตร														-	-	-			-	-
ศาลเยาวชนและครอบครัวจังหวัดพระนครศรีอยุธยา														-	-	-			-	-
ศาลเยาวชนและครอบครัวจังหวัดลพบุรี														-	-	-			-	-
ศาลเยาวชนและครอบครัวจังหวัดสมุทรปราการ														-	-	-			-	-
ศาลเยาวชนและครอบครัวจังหวัดสระบุรี														-	-	-			-	-
ศาลเยาวชนและครอบครัวจังหวัดสิงห์บุรี														-	-	-			-	-
ศาลเยาวชนและครอบครัวจังหวัดอ่างทอง														-	-	-			-	-
รวมศาลเยาวชนและครอบครัวสังกัดภาค 1	-	-	-	-	-	-	-	-	-	-	-	-	-	-	-	-			-	-
ศาลเยาวชนและครอบครัวสังกัดภาค 2														-	-	-			-	-
ศาลเยาวชนและครอบครัวจังหวัดจันทบุรี														-	-	-			-	-
ศาลเยาวชนและครอบครัวจังหวัดฉะเชิงเทรา														-	-	-			-	-
ศาลเยาวชนและครอบครัวจังหวัดชลบุรี														-	-	-			-	-
ศาลเยาวชนและครอบครัวจังหวัดตราด														-	-	-			-	-
ศาลเยาวชนและครอบครัวจังหวัดนครนายก														-	-	-			-	-
ศาลเยาวชนและครอบครัวจังหวัดปราจีนบุรี														-	-	-			-	-
ศาลเยาวชนและครอบครัวจังหวัดระยอง														-	-	-			-	-
ศาลเยาวชนและครอบครัวจังหวัดสระแก้ว														-	-	-			-	-
รวมศาลเยาวชนและครอบครัวสังกัดภาค 2	-	-	-	-	-	-	-	-	-	-	-	-	-	-	-	-			-	-

8.22 จำนวนจำเลยที่ศาลปล่อยคดีความผิดตามพระราชบัญญัติคุ้มครองเด็กในรอบปี จำแนกตามสัญชาติของศาลเยาวชนและครอบครัวทั่วราชอาณาจักร ประจำปี พ.ศ. 2564

ศาล	จำเลยในรอบปี จำแนกตามสัญชาติ อายุ และเพศ																	รวมทั้งสิ้น	
	สัญชาติไทย													สัญชาติอื่น					
	อายุไม่เกิน 18 ปี		เกิน 18 ปี แต่ไม่เกิน 25 ปี		เกิน 25 ปี แต่ไม่เกิน 40 ปี		เกิน 40 ปี แต่ไม่เกิน 60 ปี		เกิน 60 ปีขึ้นไป		รวม			ชาย	หญิง	รวม			
	ชาย	หญิง	ชาย	หญิง	ชาย	หญิง	ชาย	หญิง	ชาย	หญิง	ชาย	หญิง	รวม						
ศาลเยาวชนและครอบครัวสังกัดภาค 3													-	-	-			-	-
ศาลเยาวชนและครอบครัวจังหวัดชัยภูมิ													-	-	-			-	-
ศาลเยาวชนและครอบครัวจังหวัดนครราชสีมา													-	-	-			-	-
ศาลเยาวชนและครอบครัวจังหวัดบุรีรัมย์													-	-	-			-	-
ศาลเยาวชนและครอบครัวจังหวัดยโสธร													-	-	-			-	-
ศาลเยาวชนและครอบครัวจังหวัดศรีสะเกษ													-	-	-			-	-
ศาลเยาวชนและครอบครัวจังหวัดสุรินทร์													-	-	-			-	-
ศาลเยาวชนและครอบครัวจังหวัดอำนาจเจริญ													-	-	-			-	-
ศาลเยาวชนและครอบครัวจังหวัดอุบลราชธานี													-	-	-			-	-
รวมศาลเยาวชนและครอบครัวสังกัดภาค 3	-	-	-	-	-	-	-	-	-	-	-	-	-	-	-	-	-	-	-
ศาลเยาวชนและครอบครัวสังกัดภาค 4																			
ศาลเยาวชนและครอบครัวจังหวัดกาฬสินธุ์													-	-	-			-	-
ศาลเยาวชนและครอบครัวจังหวัดขอนแก่น													-	-	-			-	-
ศาลเยาวชนและครอบครัวจังหวัดนครพนม													-	-	-			-	-
ศาลเยาวชนและครอบครัวจังหวัดบึงกาฬ													-	-	-			-	-
ศาลเยาวชนและครอบครัวจังหวัดมหาสารคาม													-	-	-			-	-
ศาลเยาวชนและครอบครัวจังหวัดมุกดาหาร													-	-	-			-	-
ศาลเยาวชนและครอบครัวจังหวัดร้อยเอ็ด													-	-	-			-	-
ศาลเยาวชนและครอบครัวจังหวัดเลย													-	-	-			-	-
ศาลเยาวชนและครอบครัวจังหวัดสกลนคร													-	-	-			-	-
ศาลเยาวชนและครอบครัวจังหวัดหนองคาย													-	-	-			-	-
ศาลเยาวชนและครอบครัวจังหวัดหนองบัวลำภู													-	-	-			-	-
ศาลเยาวชนและครอบครัวจังหวัดอุดรธานี													-	-	-			-	-
รวมศาลเยาวชนและครอบครัวสังกัดภาค 4	-	-	-	-	-	-	-	-	-	-	-	-	-	-	-	-	-	-	-

8.22 จำนวนจำเลยที่ศาลปล่อยคดีความผิดตามพระราชบัญญัติคุ้มครองเด็กในรอบปี จำแนกตามสัญชาติของศาลเยาวชนและครอบครัวทั่วราชอาณาจักร ประจำปี พ.ศ. 2564

ศาล	จำเลยในรอบปี จำแนกตามสัญชาติ อายุ และเพศ																	
	สัญชาติไทย													สัญชาติอื่น			รวมทั้งสิ้น	
	อายุไม่เกิน 18 ปี		เกิน 18 ปี แต่ไม่เกิน 25 ปี		เกิน 25 ปี แต่ไม่เกิน 40 ปี		เกิน 40 ปี แต่ไม่เกิน 60 ปี		เกิน 60 ปีขึ้นไป		รวม			ชาย	หญิง	รวม		
	ชาย	หญิง	ชาย	หญิง	ชาย	หญิง	ชาย	หญิง	ชาย	หญิง	ชาย	หญิง	รวม					
ศาลเยาวชนและครอบครัวสังกัดภาค 5												-	-	-				-
ศาลจังหวัดฝาง(พิจารณาคดีเยาวชนและครอบครัว)												-	-	-			-	-
ศาลเยาวชนและครอบครัวจังหวัดเชียงราย												-	-	-			-	-
ศาลเยาวชนและครอบครัวจังหวัดเชียงใหม่												-	-	-			-	-
ศาลเยาวชนและครอบครัวจังหวัดน่าน												-	-	-			-	-
ศาลเยาวชนและครอบครัวจังหวัดพะเยา												-	-	-			-	-
ศาลเยาวชนและครอบครัวจังหวัดแพร่												-	-	-			-	-
ศาลเยาวชนและครอบครัวจังหวัดแม่ฮ่องสอน												-	-	-			-	-
ศาลเยาวชนและครอบครัวจังหวัดลำปาง												-	-	-			-	-
ศาลเยาวชนและครอบครัวจังหวัดลำพูน												-	-	-			-	-
รวมศาลเยาวชนและครอบครัวสังกัดภาค 5	-	-	-	-	-	-	-	-	-	-	-	-	-	-	-	-	-	-
ศาลเยาวชนและครอบครัวสังกัดภาค 6																		
ศาลจังหวัดแม่สอด(พิจารณาคดีเยาวชนและครอบครัว)												-	-	-			-	-
ศาลเยาวชนและครอบครัวจังหวัดกำแพงเพชร												-	-	-			-	-
ศาลเยาวชนและครอบครัวจังหวัดตาก												-	-	-			-	-
ศาลเยาวชนและครอบครัวจังหวัดนครสวรรค์												-	-	-			-	-
ศาลเยาวชนและครอบครัวจังหวัดพิจิตร												-	-	-			-	-
ศาลเยาวชนและครอบครัวจังหวัดพิษณุโลก												-	-	-			-	-
ศาลเยาวชนและครอบครัวจังหวัดเพชรบูรณ์												-	-	-			-	-
ศาลเยาวชนและครอบครัวจังหวัดสุโขทัย												-	-	-			-	-
ศาลเยาวชนและครอบครัวจังหวัดอุตรดิตถ์												-	-	-			-	-
ศาลเยาวชนและครอบครัวจังหวัดอุทัยธานี												-	-	-			-	-
รวมศาลเยาวชนและครอบครัวสังกัดภาค 6	-	-	-	-	-	-	-	-	-	-	-	-	-	-	-	-	-	-

8.22 จำนวนจำเลยที่ศาลปล่อยคดีความผิดตามพระราชบัญญัติคุ้มครองเด็กในรอบปี จำแนกตามสัญชาติของศาลเยาวชนและครอบครัวทั่วราชอาณาจักร ประจำปี พ.ศ. 2564

ศาล	จำเลยในรอบปี จำแนกตามสัญชาติ อายุ และเพศ																	รวมทั้งสิ้น		
	สัญชาติไทย												สัญชาติอื่น							
	อายุไม่เกิน 18 ปี		เกิน 18 ปี แต่ไม่เกิน 25 ปี		เกิน 25 ปี แต่ไม่เกิน 40 ปี		เกิน 40 ปี แต่ไม่เกิน 60 ปี		เกิน 60 ปีขึ้นไป		รวม			ชาย	หญิง		รวม			
	ชาย	หญิง	ชาย	หญิง	ชาย	หญิง	ชาย	หญิง	ชาย	หญิง	ชาย	หญิง	รวม							
ศาลเยาวชนและครอบครัวสังกัดภาค 7													-	-	-			-	-	
ศาลจังหวัดทองผาภูมิ(พิจารณาคดีเยาวชนและครอบครัว)														-	-	-			-	-
ศาลเยาวชนและครอบครัวจังหวัดกาญจนบุรี														-	-	-			-	-
ศาลเยาวชนและครอบครัวจังหวัดนครปฐม														-	-	-			-	-
ศาลเยาวชนและครอบครัวจังหวัดประจวบคีรีขันธ์														-	-	-			-	-
ศาลเยาวชนและครอบครัวจังหวัดเพชรบุรี														-	-	-			-	-
ศาลเยาวชนและครอบครัวจังหวัดราชบุรี														-	-	-			-	-
ศาลเยาวชนและครอบครัวจังหวัดสมุทรสงคราม														-	-	-			-	-
ศาลเยาวชนและครอบครัวจังหวัดสมุทรสาคร														-	-	-			-	-
ศาลเยาวชนและครอบครัวจังหวัดสุพรรณบุรี														-	-	-			-	-
รวมศาลเยาวชนและครอบครัวสังกัดภาค 7	-	-	-	-	-	-	-	-	-	-	-	-	-	-	-	-	-	-	-	-
ศาลเยาวชนและครอบครัวสังกัดภาค 8														-	-	-			-	-
ศาลจังหวัดเกาะสมุย(พิจารณาคดีเยาวชนและครอบครัว)														-	-	-			-	-
ศาลจังหวัดตะกั่วป่า(พิจารณาคดีเยาวชนและครอบครัว)														-	-	-			-	-
ศาลเยาวชนและครอบครัวจังหวัดกระบี่														-	-	-			-	-
ศาลเยาวชนและครอบครัวจังหวัดชุมพร														-	-	-			-	-
ศาลเยาวชนและครอบครัวจังหวัดนครศรีธรรมราช														-	-	-			-	-
ศาลเยาวชนและครอบครัวจังหวัดพังงา														-	-	-			-	-
ศาลเยาวชนและครอบครัวจังหวัดภูเก็ต														-	-	-			-	-
ศาลเยาวชนและครอบครัวจังหวัดระนอง														-	-	-			-	-
ศาลเยาวชนและครอบครัวจังหวัดสุราษฎร์ธานี														-	-	-			-	-
รวมศาลเยาวชนและครอบครัวสังกัดภาค 8	-	-	-	-	-	-	-	-	-	-	-	-	-	-	-	-	-	-	-	-

8.22 จำนวนจำเลยที่ศาลปล่อยคดีความผิดตามพระราชบัญญัติคุ้มครองเด็กในรอบปี จำแนกตามสัญชาติของศาลเยาวชนและครอบครัวทั่วราชอาณาจักร ประจำปี พ.ศ. 2564

ศาล	จำเลยในรอบปี จำแนกตามสัญชาติ อายุ และเพศ																		
	สัญชาติไทย													สัญชาติอื่น			รวมทั้งสิ้น		
	อายุไม่เกิน 18 ปี		เกิน 18 ปี แต่ไม่เกิน 25 ปี		เกิน 25 ปี แต่ไม่เกิน 40 ปี		เกิน 40 ปี แต่ไม่เกิน 60 ปี		เกิน 60 ปีขึ้นไป		รวม			ชาย	หญิง	รวม			
	ชาย	หญิง	ชาย	หญิง	ชาย	หญิง	ชาย	หญิง	ชาย	หญิง	ชาย	หญิง	รวม						
ศาลเยาวชนและครอบครัวสังกัดภาค 9													-	-	-				-
ศาลจังหวัดบึงกาฬ(พิจารณาคดีเยาวชนและครอบครัว)													-	-	-			-	-
ศาลเยาวชนและครอบครัวจังหวัดตรัง													-	-	-			-	-
ศาลเยาวชนและครอบครัวจังหวัดนราธิวาส													-	-	-			-	-
ศาลเยาวชนและครอบครัวจังหวัดปัตตานี													-	-	-			-	-
ศาลเยาวชนและครอบครัวจังหวัดพัทลุง													-	-	-			-	-
ศาลเยาวชนและครอบครัวจังหวัดยะลา													-	-	-			-	-
ศาลเยาวชนและครอบครัวจังหวัดสงขลา													-	-	-			-	-
ศาลเยาวชนและครอบครัวจังหวัดสตูล													-	-	-			-	-
รวมศาลเยาวชนและครอบครัวสังกัดภาค 9	-	-	-	-	-	-	-	-	-	-	-	-	-	-	-	-	-	-	-

8.23 จำนวนจำเลยที่ศาลปล่อยคดีความผิดต่อ พ.ร.บ.คุ้มครองเด็ก พ.ศ. 2546 จำนวนตามเหตุการปล่อย สัญชาติ อายุ และเพศ ของศาลเยาวชนและครอบครัวทั่วราชอาณาจักร ประจำปี พ.ศ. 2564

ศาล	เหตุการณ์ปล่อย	จำนวนจำเลยที่ศาลปล่อย																		
		สัญชาติไทย												สัญชาติอื่น			รวมทั้งสิ้น			
		อายุไม่เกิน 18 ปี		อายุเกิน 18 ปี แต่ไม่เกิน 25 ปี		อายุเกิน 25 ปี แต่ไม่เกิน 40 ปี		อายุเกิน 40 ปี แต่ไม่เกิน 60 ปี		อายุเกิน 60 ปี ขึ้นไป		รวม			ชาย	หญิง	รวม	ชาย	หญิง	รวม
		ชาย	หญิง	ชาย	หญิง	ชาย	หญิง	ชาย	หญิง	ชาย	หญิง	รวม	ชาย	หญิง						
ศาลเยาวชนและครอบครัวจังหวัดภาค 5	การกระทำไม่มีความผิดหรือกฎหมายยกเว้นโทษ	-	-	-	-	-	-	-	-	-	-	-	-	-	-	-	-	-	-	-
	โดยพยานหลักฐาน / พยานโจทก์ฟังไม่ได้	-	-	-	-	-	-	-	-	-	-	-	-	-	-	-	-	-	-	-
	ยกประโยชน์แห่งความสงสัย	-	-	-	-	-	-	-	-	-	-	-	-	-	-	-	-	-	-	-
	เหตุอื่นๆ	-	-	-	-	-	-	-	-	-	-	-	-	-	-	-	-	-	-	-
	รวม	-	-	-	-	-	-	-	-	-	-	-	-	-	-	-	-	-	-	-
ศาลเยาวชนและครอบครัวจังหวัดภาค 6	การกระทำไม่มีความผิดหรือกฎหมายยกเว้นโทษ	-	-	-	-	-	-	-	-	-	-	-	-	-	-	-	-	-	-	-
	โดยพยานหลักฐาน / พยานโจทก์ฟังไม่ได้	-	-	-	-	-	-	-	-	-	-	-	-	-	-	-	-	-	-	-
	ยกประโยชน์แห่งความสงสัย	-	-	-	-	-	-	-	-	-	-	-	-	-	-	-	-	-	-	-
	เหตุอื่นๆ	-	-	-	-	-	-	-	-	-	-	-	-	-	-	-	-	-	-	-
	รวม	-	-	-	-	-	-	-	-	-	-	-	-	-	-	-	-	-	-	-
ศาลเยาวชนและครอบครัวจังหวัดภาค 7	การกระทำไม่มีความผิดหรือกฎหมายยกเว้นโทษ	-	-	-	-	-	-	-	-	-	-	-	-	-	-	-	-	-	-	-
	โดยพยานหลักฐาน / พยานโจทก์ฟังไม่ได้	-	-	-	-	-	-	-	-	-	-	-	-	-	-	-	-	-	-	-
	ยกประโยชน์แห่งความสงสัย	-	-	-	-	-	-	-	-	-	-	-	-	-	-	-	-	-	-	-
	เหตุอื่นๆ	-	-	-	-	-	-	-	-	-	-	-	-	-	-	-	-	-	-	-
	รวม	-	-	-	-	-	-	-	-	-	-	-	-	-	-	-	-	-	-	-
ศาลเยาวชนและครอบครัวจังหวัดภาค 8	การกระทำไม่มีความผิดหรือกฎหมายยกเว้นโทษ	-	-	-	-	-	-	-	-	-	-	-	-	-	-	-	-	-	-	-
	โดยพยานหลักฐาน / พยานโจทก์ฟังไม่ได้	-	-	-	-	-	-	-	-	-	-	-	-	-	-	-	-	-	-	-
	ยกประโยชน์แห่งความสงสัย	-	-	-	-	-	-	-	-	-	-	-	-	-	-	-	-	-	-	-
	เหตุอื่นๆ	-	-	-	-	-	-	-	-	-	-	-	-	-	-	-	-	-	-	-
	รวม	-	-	-	-	-	-	-	-	-	-	-	-	-	-	-	-	-	-	-
ศาลเยาวชนและครอบครัวจังหวัดภาค 9	การกระทำไม่มีความผิดหรือกฎหมายยกเว้นโทษ	-	-	-	-	-	-	-	-	-	-	-	-	-	-	-	-	-	-	-
	โดยพยานหลักฐาน / พยานโจทก์ฟังไม่ได้	-	-	-	-	-	-	-	-	-	-	-	-	-	-	-	-	-	-	-
	ยกประโยชน์แห่งความสงสัย	-	-	-	-	-	-	-	-	-	-	-	-	-	-	-	-	-	-	-
	เหตุอื่นๆ	-	-	-	-	-	-	-	-	-	-	-	-	-	-	-	-	-	-	-
	รวม	-	-	-	-	-	-	-	-	-	-	-	-	-	-	-	-	-	-	-

8.24 จำนวนจำเลยคดีความผิดตามพระราชบัญญัติคุ้มครองผู้ถูกกระทำด้วยความรุนแรงในครอบครัว พ.ศ. 2550 ในรอบปี จำแนกตามสัญชาติของศาลเยาวชนและครอบครัวทั่วราชอาณาจักร ประจำปี พ.ศ. 2564

ศาล	จำเลยในรอบปี จำแนกตามสัญชาติ อายุ และเพศ																	
	สัญชาติไทย													สัญชาติอื่น			รวมทั้งสิ้น	
	อายุไม่เกิน 18 ปี		เกิน 18 ปี แต่ไม่เกิน 25 ปี		เกิน 25 ปี แต่ไม่เกิน 40 ปี		เกิน 40 ปี แต่ไม่เกิน 60 ปี		เกิน 60 ปีขึ้นไป		รวม			ชาย	หญิง	รวม		
	ชาย	หญิง	ชาย	หญิง	ชาย	หญิง	ชาย	หญิง	ชาย	หญิง	ชาย	หญิง	รวม					
ศาลเยาวชนไม่สังกัดภาค												0	0	0				0
ศาลเยาวชนและครอบครัวกลาง	-	-	-	-	1	-	2	-	-	-	3	-	3	-	-	-	-	3
ศาลเยาวชนและครอบครัวกลาง (สาขามีนบุรี)	-	-	1	-	2	-	1	-	-	-	4	-	4	-	-	-	-	4
รวมศาลเยาวชนไม่สังกัดภาค	-	-	1	-	3	-	3	-	-	-	7	-	7	-	-	-	-	7
รวมศาลเยาวชนและครอบครัวสังกัดภาค 1 - 9	-	-	13	2	72	11	38	5	4	-	127	18	145	3	-	-	3	148
รวมศาลเยาวชนและครอบครัวทั่วราชอาณาจักร	-	-	14	2	75	11	41	5	4	-	134	18	152	3	-	-	3	155
ศาลเยาวชนและครอบครัวสังกัดภาค 1																		
ศาลเยาวชนและครอบครัวจังหวัดชัยนาท	-	-	-	-	-	-	-	-	-	-	-	-	-	-	-	-	-	-
ศาลเยาวชนและครอบครัวจังหวัดนนทบุรี	-	-	-	-	-	-	-	-	-	-	-	-	-	-	-	-	-	-
ศาลเยาวชนและครอบครัวจังหวัดปทุมธานี	-	-	-	-	1	-	-	1	2	-	3	1	4	-	-	-	-	4
ศาลเยาวชนและครอบครัวจังหวัดพระนครศรีอยุธยา	-	-	-	-	-	-	1	-	-	-	1	-	1	-	-	-	-	1
ศาลเยาวชนและครอบครัวจังหวัดลพบุรี	-	-	-	-	1	1	-	-	-	-	1	1	2	-	-	-	-	2
ศาลเยาวชนและครอบครัวจังหวัดสมุทรปราการ	-	-	-	1	3	1	1	2	-	-	4	4	8	-	-	-	-	8
ศาลเยาวชนและครอบครัวจังหวัดสระบุรี	-	-	-	-	-	-	-	-	-	-	-	-	-	-	-	-	-	-
ศาลเยาวชนและครอบครัวจังหวัดสิงห์บุรี	-	-	-	-	-	-	-	-	-	-	-	-	-	-	-	-	-	-
ศาลเยาวชนและครอบครัวจังหวัดอ่างทอง	-	-	-	-	-	-	-	-	-	-	-	-	-	-	-	-	-	-
รวมศาลเยาวชนและครอบครัวสังกัดภาค 1	-	-	-	1	5	2	2	3	2	-	9	6	15	-	-	-	-	15
ศาลเยาวชนและครอบครัวสังกัดภาค 2																		
ศาลเยาวชนและครอบครัวจังหวัดจันทบุรี	-	-	-	-	-	-	-	-	-	-	-	-	-	-	-	-	-	-
ศาลเยาวชนและครอบครัวจังหวัดฉะเชิงเทรา	-	-	-	-	1	-	-	-	-	-	1	-	1	-	-	-	-	1
ศาลเยาวชนและครอบครัวจังหวัดชลบุรี	-	-	-	-	1	-	1	-	-	-	2	-	2	-	-	-	-	2
ศาลเยาวชนและครอบครัวจังหวัดตราด	-	-	-	-	-	-	-	-	-	-	-	-	-	-	-	-	-	-
ศาลเยาวชนและครอบครัวจังหวัดนครนายก	-	-	-	-	-	-	-	-	-	-	-	-	-	-	-	-	-	-
ศาลเยาวชนและครอบครัวจังหวัดปราจีนบุรี	-	-	-	-	-	-	-	-	-	-	-	-	-	-	-	-	-	-
ศาลเยาวชนและครอบครัวจังหวัดระยอง	-	-	1	-	2	-	1	-	-	-	4	-	4	-	-	-	-	4
ศาลเยาวชนและครอบครัวจังหวัดสระแก้ว	-	-	-	-	-	-	-	-	-	-	-	-	-	-	-	-	-	-
รวมศาลเยาวชนและครอบครัวสังกัดภาค 2	-	-	1	-	4	-	2	-	-	-	7	-	7	-	-	-	-	7

8.24 จำนวนจำเลยคดีความผิดตามพระราชบัญญัติคุ้มครองผู้ถูกกระทำด้วยความรุนแรงในครอบครัว พ.ศ. 2550 ในรอบปี จำแนกตามสัญชาติของศาลเยาวชนและครอบครัวทั่วราชอาณาจักร ประจำปี พ.ศ. 2564

ศาล	จำเลยในรอบปี จำแนกตามสัญชาติ อายุ และเพศ																	
	สัญชาติไทย													สัญชาติอื่น			รวมทั้งสิ้น	
	อายุไม่เกิน 18 ปี		เกิน 18 ปี แต่ไม่เกิน 25 ปี		เกิน 25 ปี แต่ไม่เกิน 40 ปี		เกิน 40 ปี แต่ไม่เกิน 60 ปี		เกิน 60 ปีขึ้นไป		รวม			ชาย	หญิง	รวม		
	ชาย	หญิง	ชาย	หญิง	ชาย	หญิง	ชาย	หญิง	ชาย	หญิง	ชาย	หญิง	รวม					
ศาลเยาวชนและครอบครัวสังกัดภาค 3												-	-	-				-
ศาลเยาวชนและครอบครัวจังหวัดชัยภูมิ	-	-	-	-	1	-	3	-	-	-	-	4	-	4	-	-	-	4
ศาลเยาวชนและครอบครัวจังหวัดนครราชสีมา	-	-	-	-	1	1	-	-	-	-	-	1	1	2	-	-	-	2
ศาลเยาวชนและครอบครัวจังหวัดบุรีรัมย์	-	-	-	-	-	-	2	1	-	-	-	2	1	3	-	-	-	3
ศาลเยาวชนและครอบครัวจังหวัดยโสธร	-	-	-	-	-	-	-	-	-	-	-	-	-	-	-	-	-	-
ศาลเยาวชนและครอบครัวจังหวัดศรีสะเกษ	-	-	-	-	-	-	-	-	-	-	-	-	-	-	-	-	-	-
ศาลเยาวชนและครอบครัวจังหวัดสุรินทร์	-	-	-	-	3	2	1	-	-	-	-	4	2	6	-	-	-	6
ศาลเยาวชนและครอบครัวจังหวัดอำนาจเจริญ	-	-	-	-	1	-	-	-	-	-	-	1	-	1	-	-	-	1
ศาลเยาวชนและครอบครัวจังหวัดอุบลราชธานี	-	-	-	-	2	-	-	-	-	-	-	2	-	2	-	-	-	2
รวมศาลเยาวชนและครอบครัวสังกัดภาค 3	-	-	-	-	8	3	6	1	-	-	-	14	4	18	-	-	-	18
ศาลเยาวชนและครอบครัวสังกัดภาค 4																		
ศาลเยาวชนและครอบครัวจังหวัดกาฬสินธุ์	-	-	-	-	-	-	-	-	-	-	-	-	-	-	-	-	-	-
ศาลเยาวชนและครอบครัวจังหวัดขอนแก่น	-	-	1	-	4	1	-	-	-	-	-	5	1	6	-	-	-	6
ศาลเยาวชนและครอบครัวจังหวัดนครพนม	-	-	-	-	1	-	-	-	-	-	-	1	-	1	-	-	-	1
ศาลเยาวชนและครอบครัวจังหวัดบึงกาฬ	-	-	-	-	2	1	-	-	-	-	-	2	1	3	-	-	-	3
ศาลเยาวชนและครอบครัวจังหวัดมหาสารคาม	-	-	-	-	-	-	2	-	-	-	-	2	-	2	-	-	-	2
ศาลเยาวชนและครอบครัวจังหวัดมุกดาหาร	-	-	-	-	-	-	2	-	-	-	-	2	-	2	-	-	-	2
ศาลเยาวชนและครอบครัวจังหวัดร้อยเอ็ด	-	-	-	-	3	-	1	-	1	-	-	5	-	5	-	-	-	5
ศาลเยาวชนและครอบครัวจังหวัดเลย	-	-	-	-	1	-	-	-	-	-	-	1	-	1	-	-	-	1
ศาลเยาวชนและครอบครัวจังหวัดสกลนคร	-	-	-	-	-	-	1	-	-	-	-	1	-	1	-	-	-	1
ศาลเยาวชนและครอบครัวจังหวัดหนองคาย	-	-	-	-	-	-	-	-	-	-	-	-	-	-	-	-	-	-
ศาลเยาวชนและครอบครัวจังหวัดหนองบัวลำภู	-	-	-	-	-	-	-	-	-	-	-	-	-	-	-	-	-	-
ศาลเยาวชนและครอบครัวจังหวัดอุดรธานี	-	-	-	-	1	-	-	-	-	-	-	1	-	1	-	-	-	1
รวมศาลเยาวชนและครอบครัวสังกัดภาค 4	-	-	1	-	12	2	6	-	1	-	-	20	2	22	-	-	-	22

8.24 จำนวนจำเลยคดีความผิดตามพระราชบัญญัติคุ้มครองผู้ถูกกระทำด้วยความรุนแรงในครอบครัว พ.ศ. 2550 ในรอบปี จำแนกตามสัญชาติของศาลเยาวชนและครอบครัวทั่วราชอาณาจักร ประจำปี พ.ศ. 2564

ศาล	จำเลยในรอบปี จำแนกตามสัญชาติ อายุ และเพศ																	
	สัญชาติไทย													สัญชาติอื่น			รวมทั้งสิ้น	
	อายุไม่เกิน 18 ปี		เกิน 18 ปี แต่ไม่เกิน 25 ปี		เกิน 25 ปี แต่ไม่เกิน 40 ปี		เกิน 40 ปี แต่ไม่เกิน 60 ปี		เกิน 60 ปีขึ้นไป		รวม			ชาย	หญิง	รวม		
	ชาย	หญิง	ชาย	หญิง	ชาย	หญิง	ชาย	หญิง	ชาย	หญิง	ชาย	หญิง	รวม					
ศาลเยาวชนและครอบครัวสังกัดภาค 5												-	-	-				-
ศาลจังหวัดฝาง(พิจารณาคดีเยาวชนและครอบครัว)	-	-	-	-	-	-	-	-	-	-	-	-	-	-	-	-	-	-
ศาลเยาวชนและครอบครัวจังหวัดเชียงราย	-	-	-	-	1	-	1	-	-	-	2	-	2	-	-	-	-	2
ศาลเยาวชนและครอบครัวจังหวัดเชียงใหม่	-	-	-	-	2	-	5	-	-	-	7	-	7	-	-	-	-	7
ศาลเยาวชนและครอบครัวจังหวัดน่าน	-	-	-	-	-	-	-	-	-	-	-	-	-	-	-	-	-	-
ศาลเยาวชนและครอบครัวจังหวัดพะเยา	-	-	-	-	-	-	-	-	-	-	-	-	-	-	-	-	-	-
ศาลเยาวชนและครอบครัวจังหวัดแพร่	-	-	-	-	-	-	-	-	-	-	-	-	-	-	-	-	-	-
ศาลเยาวชนและครอบครัวจังหวัดแม่ฮ่องสอน	-	-	-	-	-	-	-	-	-	-	-	-	-	-	-	-	-	-
ศาลเยาวชนและครอบครัวจังหวัดลำปาง	-	-	-	-	2	1	-	-	-	-	2	1	3	-	-	-	-	3
ศาลเยาวชนและครอบครัวจังหวัดลำพูน	-	-	-	-	-	-	-	-	-	-	-	-	-	-	-	-	-	-
รวมศาลเยาวชนและครอบครัวสังกัดภาค 5	-	-	-	-	5	1	6	-	-	-	11	1	12	-	-	-	-	12
ศาลเยาวชนและครอบครัวสังกัดภาค 6																		
ศาลจังหวัดแม่สอด(พิจารณาคดีเยาวชนและครอบครัว)	-	-	-	-	-	-	-	-	-	-	-	-	-	-	-	-	-	-
ศาลเยาวชนและครอบครัวจังหวัดกำแพงเพชร	-	-	-	-	-	-	-	-	-	-	-	-	-	-	-	-	-	-
ศาลเยาวชนและครอบครัวจังหวัดตาก	-	-	-	-	-	-	-	-	-	-	-	-	-	-	-	-	-	-
ศาลเยาวชนและครอบครัวจังหวัดนครสวรรค์	-	-	-	-	6	-	-	-	-	-	6	-	6	-	-	-	-	6
ศาลเยาวชนและครอบครัวจังหวัดพิจิตร	-	-	-	-	1	-	-	-	-	-	1	-	1	-	-	-	-	1
ศาลเยาวชนและครอบครัวจังหวัดพิษณุโลก	-	-	2	1	6	-	4	-	-	-	12	1	13	-	-	-	-	13
ศาลเยาวชนและครอบครัวจังหวัดเพชรบูรณ์	-	-	-	-	-	-	-	-	-	-	-	-	-	-	-	-	-	-
ศาลเยาวชนและครอบครัวจังหวัดสุโขทัย	-	-	1	-	-	-	-	-	-	-	1	-	1	-	-	-	-	1
ศาลเยาวชนและครอบครัวจังหวัดอุตรดิตถ์	-	-	-	-	-	-	-	-	-	-	-	-	-	-	-	-	-	-
ศาลเยาวชนและครอบครัวจังหวัดอุทัยธานี	-	-	-	-	-	-	-	-	-	-	-	-	-	-	-	-	-	-
รวมศาลเยาวชนและครอบครัวสังกัดภาค 6	-	-	3	1	13	-	4	-	-	-	20	1	21	-	-	-	-	21

8.24 จำนวนจำเลยคดีความผิดตามพระราชบัญญัติคุ้มครองผู้ถูกกระทำด้วยความรุนแรงในครอบครัว พ.ศ. 2550 ในรอบปี จำแนกตามสัญชาติของศาลเยาวชนและครอบครัวทั่วราชอาณาจักร ประจำปี พ.ศ. 2564

ศาล	จำเลยในรอบปี จำแนกตามสัญชาติ อายุ และเพศ																	รวมทั้งสิ้น	
	สัญชาติไทย													สัญชาติอื่น					
	อายุไม่เกิน 18 ปี		เกิน 18 ปี แต่ไม่เกิน 25 ปี		เกิน 25 ปี แต่ไม่เกิน 40 ปี		เกิน 40 ปี แต่ไม่เกิน 60 ปี		เกิน 60 ปีขึ้นไป		รวม			ชาย	หญิง	รวม			
	ชาย	หญิง	ชาย	หญิง	ชาย	หญิง	ชาย	หญิง	ชาย	หญิง	ชาย	หญิง	รวม						
ศาลเยาวชนและครอบครัวสังกัดภาค 7													-	-	-			-	-
ศาลจังหวัดทองผาภูมิ(พิจารณาคดีเยาวชนและครอบครัว)	-	-	-	-	-	-	-	-	-	-	-	-	-	-	-	-	-	-	-
ศาลเยาวชนและครอบครัวจังหวัดกาญจนบุรี	-	-	-	-	-	-	-	-	1	-	1	-	1	-	1	-	-	-	1
ศาลเยาวชนและครอบครัวจังหวัดนครปฐม	-	-	-	-	2	-	-	-	-	-	2	-	2	-	2	-	-	-	2
ศาลเยาวชนและครอบครัวจังหวัดประจวบคีรีขันธ์	-	-	-	-	-	-	1	-	-	-	1	-	1	-	1	2	-	2	3
ศาลเยาวชนและครอบครัวจังหวัดเพชรบุรี	-	-	-	-	2	-	1	-	-	-	3	-	3	-	3	-	-	-	3
ศาลเยาวชนและครอบครัวจังหวัดราชบุรี	-	-	5	-	-	-	-	-	-	-	5	-	5	-	5	-	-	-	5
ศาลเยาวชนและครอบครัวจังหวัดสมุทรสงคราม	-	-	-	-	-	2	-	-	-	-	-	2	2	2	-	-	-	-	2
ศาลเยาวชนและครอบครัวจังหวัดสมุทรสาคร	-	-	-	-	2	-	-	-	-	-	2	-	2	-	2	-	-	-	2
ศาลเยาวชนและครอบครัวจังหวัดสุพรรณบุรี	-	-	-	-	1	-	-	-	-	-	1	-	1	-	1	-	-	-	1
รวมศาลเยาวชนและครอบครัวสังกัดภาค 7	-	-	5	-	7	2	2	-	1	-	15	2	17	2	-	2	-	2	19
ศาลเยาวชนและครอบครัวสังกัดภาค 8													-	-	-			-	-
ศาลจังหวัดเกาะสมุย(พิจารณาคดีเยาวชนและครอบครัว)	-	-	-	-	-	-	-	-	-	-	-	-	-	-	-	-	-	-	-
ศาลจังหวัดตะกั่วป่า(พิจารณาคดีเยาวชนและครอบครัว)	-	-	-	-	1	-	-	-	-	-	1	-	1	-	1	-	-	-	1
ศาลเยาวชนและครอบครัวจังหวัดกระบี่	-	-	-	-	-	-	-	-	-	-	-	-	-	-	-	-	-	-	-
ศาลเยาวชนและครอบครัวจังหวัดชุมพร	-	-	1	-	1	-	1	1	-	-	3	1	4	-	4	-	-	-	4
ศาลเยาวชนและครอบครัวจังหวัดนครศรีธรรมราช	-	-	1	-	3	-	-	-	-	-	4	-	4	-	4	-	-	-	4
ศาลเยาวชนและครอบครัวจังหวัดพังงา	-	-	-	-	1	-	2	-	-	-	3	-	3	-	3	-	-	-	3
ศาลเยาวชนและครอบครัวจังหวัดภูเก็ต	-	-	-	-	-	-	-	-	-	-	-	-	-	-	-	-	-	-	-
ศาลเยาวชนและครอบครัวจังหวัดระนอง	-	-	-	-	-	-	-	-	-	-	-	-	-	-	-	-	-	-	-
ศาลเยาวชนและครอบครัวจังหวัดสุราษฎร์ธานี	-	-	1	-	5	1	2	-	-	-	8	1	9	1	-	-	1	-	10
รวมศาลเยาวชนและครอบครัวสังกัดภาค 8	-	-	3	-	11	1	5	1	-	-	19	2	21	1	-	1	-	1	22

8.24 จำนวนจำเลยคดีความผิดตามพระราชบัญญัติคุ้มครองผู้ถูกกระทำด้วยความรุนแรงในครอบครัว พ.ศ. 2550 ในรอบปี จำแนกตามสัญชาติของศาลเยาวชนและครอบครัวทั่วราชอาณาจักร ประจำปี พ.ศ. 2564

ศาล	จำเลยในรอบปี จำแนกตามสัญชาติ อายุ และเพศ																	
	สัญชาติไทย												สัญชาติอื่น			รวมทั้งสิ้น		
	อายุไม่เกิน 18 ปี		เกิน 18 ปี แต่ไม่เกิน 25 ปี		เกิน 25 ปี แต่ไม่เกิน 40 ปี		เกิน 40 ปี แต่ไม่เกิน 60 ปี		เกิน 60 ปีขึ้นไป		รวม			ชาย	หญิง		รวม	
	ชาย	หญิง	ชาย	หญิง	ชาย	หญิง	ชาย	หญิง	ชาย	หญิง	ชาย	หญิง	รวม					
ศาลเยาวชนและครอบครัวสังกัดภาค 9												-	-	-			-	-
ศาลจังหวัดบึงกาฬ(พิจารณาคดีเยาวชนและครอบครัว)	-	-	-	-	-	-	-	-	-	-	-	-	-	-	-	-	-	-
ศาลเยาวชนและครอบครัวจังหวัดตรัง	-	-	-	-	2	-	2	-	-	-	-	4	-	4	-	-	-	4
ศาลเยาวชนและครอบครัวจังหวัดนราธิวาส	-	-	-	-	-	-	-	-	-	-	-	-	-	-	-	-	-	-
ศาลเยาวชนและครอบครัวจังหวัดปัตตานี	-	-	-	-	-	-	-	-	-	-	-	-	-	-	-	-	-	-
ศาลเยาวชนและครอบครัวจังหวัดพัทลุง	-	-	-	-	1	-	1	-	-	-	-	2	-	2	-	-	-	2
ศาลเยาวชนและครอบครัวจังหวัดยะลา	-	-	-	-	-	-	-	-	-	-	-	-	-	-	-	-	-	-
ศาลเยาวชนและครอบครัวจังหวัดสงขลา	-	-	-	-	4	-	2	-	-	-	-	6	-	6	-	-	-	6
ศาลเยาวชนและครอบครัวจังหวัดสตูล	-	-	-	-	-	-	-	-	-	-	-	-	-	-	-	-	-	-
รวมศาลเยาวชนและครอบครัวสังกัดภาค 9	-	-	-	-	7	-	5	-	-	-	-	12	-	12	-	-	-	12

8.25 จำนวนจำเลยต้องโทษคดีความผิดตามพระราชบัญญัติคุ้มครองผู้ถูกกระทำด้วยความรุนแรงในครอบครัว พ.ศ. 2550 ในรอบปี จำนวนตามสัญชาติของศาลเยาวชนและครอบครัวทั่วราชอาณาจักร ประจำปี พ.ศ. 2564

ศาล	จำเลยในรอบปี จำแนกตามสัญชาติ อายุ และเพศ																	
	สัญชาติไทย													สัญชาติอื่น			รวมทั้งสิ้น	
	อายุไม่เกิน 18 ปี		เกิน 18 ปี แต่ไม่เกิน 25 ปี		เกิน 25 ปี แต่ไม่เกิน 40 ปี		เกิน 40 ปี แต่ไม่เกิน 60 ปี		เกิน 60 ปีขึ้นไป		รวม			ชาย	หญิง	รวม		
	ชาย	หญิง	ชาย	หญิง	ชาย	หญิง	ชาย	หญิง	ชาย	หญิง	ชาย	หญิง	รวม					
ศาลเยาวชนไม่สังกัดภาค																		
ศาลเยาวชนและครอบครัวกลาง	-	-	-	-	1	-	-	-	-	-	1	-	1	-	-	-	-	1
ศาลเยาวชนและครอบครัวกลาง (สาขามีนบุรี)	-	-	1	-	2	-	1	-	-	-	4	-	4	-	-	-	-	4
รวมศาลเยาวชนไม่สังกัดภาค	-	-	1	-	3	-	1	-	-	-	5	-	5	-	-	-	-	5
รวมศาลเยาวชนและครอบครัวสังกัดภาค 1 - 9	-	-	13	2	66	11	37	3	3	-	119	16	135	2	-	-	2	137
รวมศาลเยาวชนและครอบครัวทั่วราชอาณาจักร	-	-	14	2	69	11	38	3	3	-	124	16	140	2	-	-	2	142
ศาลเยาวชนและครอบครัวสังกัดภาค 1																		
ศาลเยาวชนและครอบครัวจังหวัดชัยนาท	-	-	-	-	-	-	-	-	-	-	-	-	-	-	-	-	-	-
ศาลเยาวชนและครอบครัวจังหวัดนนทบุรี	-	-	-	-	-	-	-	-	-	-	-	-	-	-	-	-	-	-
ศาลเยาวชนและครอบครัวจังหวัดปทุมธานี	-	-	-	-	1	-	-	1	2	-	3	1	4	-	-	-	-	4
ศาลเยาวชนและครอบครัวจังหวัดพระนครศรีอยุธยา	-	-	-	-	-	-	-	1	-	-	1	-	1	-	-	-	-	1
ศาลเยาวชนและครอบครัวจังหวัดลพบุรี	-	-	-	-	1	1	-	-	-	-	1	1	2	-	-	-	-	2
ศาลเยาวชนและครอบครัวจังหวัดสมุทรปราการ	-	-	-	1	3	1	1	-	-	-	4	2	6	-	-	-	-	6
ศาลเยาวชนและครอบครัวจังหวัดสระบุรี	-	-	-	-	-	-	-	-	-	-	-	-	-	-	-	-	-	-
ศาลเยาวชนและครอบครัวจังหวัดสิงห์บุรี	-	-	-	-	-	-	-	-	-	-	-	-	-	-	-	-	-	-
ศาลเยาวชนและครอบครัวจังหวัดอ่างทอง	-	-	-	-	-	-	-	-	-	-	-	-	-	-	-	-	-	-
รวมศาลเยาวชนและครอบครัวสังกัดภาค 1	-	-	-	1	5	2	2	1	2	-	9	4	13	-	-	-	-	13
ศาลเยาวชนและครอบครัวสังกัดภาค 2																		
ศาลเยาวชนและครอบครัวจังหวัดจันทบุรี	-	-	-	-	-	-	-	-	-	-	-	-	-	-	-	-	-	-
ศาลเยาวชนและครอบครัวจังหวัดฉะเชิงเทรา	-	-	-	-	1	-	-	-	-	-	1	-	1	-	-	-	-	1
ศาลเยาวชนและครอบครัวจังหวัดชลบุรี	-	-	-	-	-	-	1	-	-	-	1	-	1	-	-	-	-	1
ศาลเยาวชนและครอบครัวจังหวัดตราด	-	-	-	-	-	-	-	-	-	-	-	-	-	-	-	-	-	-
ศาลเยาวชนและครอบครัวจังหวัดนครนายก	-	-	-	-	-	-	-	-	-	-	-	-	-	-	-	-	-	-
ศาลเยาวชนและครอบครัวจังหวัดปราจีนบุรี	-	-	-	-	-	-	-	-	-	-	-	-	-	-	-	-	-	-
ศาลเยาวชนและครอบครัวจังหวัดสระยอง	-	-	1	-	2	-	1	-	-	-	4	-	4	-	-	-	-	4
ศาลเยาวชนและครอบครัวจังหวัดสระแก้ว	-	-	-	-	-	-	-	-	-	-	-	-	-	-	-	-	-	-
รวมศาลเยาวชนและครอบครัวสังกัดภาค 2	-	-	1	-	3	-	2	-	-	-	6	-	6	-	-	-	-	6

8.25 จำนวนจำเลยต้องโทษคดีความผิดตามพระราชบัญญัติคุ้มครองผู้ถูกกระทำด้วยความรุนแรงในครอบครัว พ.ศ. 2550 ในรอบปี จำแนกตามสัญชาติของศาลเยาวชนและครอบครัวทั่วประเทศ ประจำปี พ.ศ. 2564

ศาล	จำเลยในรอบปี จำแนกตามสัญชาติ อายุ และเพศ																		
	สัญชาติไทย													สัญชาติอื่น			รวมทั้งสิ้น		
	อายุไม่เกิน 18 ปี		เกิน 18 ปี แต่ไม่เกิน 25 ปี		เกิน 25 ปี แต่ไม่เกิน 40 ปี		เกิน 40 ปี แต่ไม่เกิน 60 ปี		เกิน 60 ปีขึ้นไป		รวม			ชาย	หญิง	รวม			
	ชาย	หญิง	ชาย	หญิง	ชาย	หญิง	ชาย	หญิง	ชาย	หญิง	ชาย	หญิง	รวม						
ศาลเยาวชนและครอบครัวสังกัดภาค 3													-	-	-				-
ศาลเยาวชนและครอบครัวจังหวัดชัยภูมิ	-	-	-	-	1	-	3	-	-	-	-	4	-	4	-	-	-	-	4
ศาลเยาวชนและครอบครัวจังหวัดนครราชสีมา	-	-	-	-	1	1	-	-	-	-	-	1	1	2	-	-	-	-	2
ศาลเยาวชนและครอบครัวจังหวัดบุรีรัมย์	-	-	-	-	-	-	2	1	-	-	-	2	1	3	-	-	-	-	3
ศาลเยาวชนและครอบครัวจังหวัดยโสธร	-	-	-	-	-	-	-	-	-	-	-	-	-	-	-	-	-	-	-
ศาลเยาวชนและครอบครัวจังหวัดศรีสะเกษ	-	-	-	-	-	-	-	-	-	-	-	-	-	-	-	-	-	-	-
ศาลเยาวชนและครอบครัวจังหวัดสุรินทร์	-	-	-	-	3	2	1	-	-	-	-	4	2	6	-	-	-	-	6
ศาลเยาวชนและครอบครัวจังหวัดอำนาจเจริญ	-	-	-	-	1	-	-	-	-	-	-	1	-	1	-	-	-	-	1
ศาลเยาวชนและครอบครัวจังหวัดอุบลราชธานี	-	-	-	-	2	-	-	-	-	-	-	2	-	2	-	-	-	-	2
รวมศาลเยาวชนและครอบครัวสังกัดภาค 3	-	-	-	-	8	3	6	1	-	-	-	14	4	18	-	-	-	-	18
ศาลเยาวชนและครอบครัวสังกัดภาค 4																			
ศาลเยาวชนและครอบครัวจังหวัดกาฬสินธุ์	-	-	-	-	-	-	-	-	-	-	-	-	-	-	-	-	-	-	-
ศาลเยาวชนและครอบครัวจังหวัดขอนแก่น	-	-	1	-	2	1	-	-	-	-	-	3	1	4	-	-	-	-	4
ศาลเยาวชนและครอบครัวจังหวัดนครพนม	-	-	-	-	-	-	-	-	-	-	-	-	-	-	-	-	-	-	-
ศาลเยาวชนและครอบครัวจังหวัดบึงกาฬ	-	-	-	-	2	1	-	-	-	-	-	2	1	3	-	-	-	-	3
ศาลเยาวชนและครอบครัวจังหวัดมหาสารคาม	-	-	-	-	-	-	2	-	-	-	-	2	-	2	-	-	-	-	2
ศาลเยาวชนและครอบครัวจังหวัดมุกดาหาร	-	-	-	-	-	-	2	-	-	-	-	2	-	2	-	-	-	-	2
ศาลเยาวชนและครอบครัวจังหวัดร้อยเอ็ด	-	-	-	-	3	-	1	-	1	-	5	-	5	-	-	-	-	-	5
ศาลเยาวชนและครอบครัวจังหวัดเลย	-	-	-	-	1	-	-	-	-	-	-	1	-	1	-	-	-	-	1
ศาลเยาวชนและครอบครัวจังหวัดสกลนคร	-	-	-	-	-	-	1	-	-	-	-	1	-	1	-	-	-	-	1
ศาลเยาวชนและครอบครัวจังหวัดหนองคาย	-	-	-	-	-	-	-	-	-	-	-	-	-	-	-	-	-	-	-
ศาลเยาวชนและครอบครัวจังหวัดหนองบัวลำภู	-	-	-	-	-	-	-	-	-	-	-	-	-	-	-	-	-	-	-
ศาลเยาวชนและครอบครัวจังหวัดอุดรธานี	-	-	-	-	-	-	-	-	-	-	-	-	-	-	-	-	-	-	-
รวมศาลเยาวชนและครอบครัวสังกัดภาค 4	-	-	1	-	8	2	6	-	1	-	-	16	2	18	-	-	-	-	18

8.25 จำนวนจำเลยต้องโทษคดีความผิดตามพระราชบัญญัติคุ้มครองผู้ถูกกระทำด้วยความรุนแรงในครอบครัว พ.ศ. 2550 ในรอบปี จำแนกตามสัญชาติของศาลเยาวชนและครอบครัวทั่วราชอาณาจักร ประจำปี พ.ศ. 2564

ศาล	จำเลยในรอบปี จำแนกตามสัญชาติ อายุ และเพศ																	
	สัญชาติไทย													สัญชาติอื่น			รวมทั้งสิ้น	
	อายุไม่เกิน 18 ปี		เกิน 18 ปี แต่ไม่เกิน 25 ปี		เกิน 25 ปี แต่ไม่เกิน 40 ปี		เกิน 40 ปี แต่ไม่เกิน 60 ปี		เกิน 60 ปีขึ้นไป		รวม			ชาย	หญิง	รวม		
	ชาย	หญิง	ชาย	หญิง	ชาย	หญิง	ชาย	หญิง	ชาย	หญิง	ชาย	หญิง	รวม					
ศาลเยาวชนและครอบครัวสังกัดภาค 5												-	-	-				-
ศาลจังหวัดฝาง(พิจารณาคดีเยาวชนและครอบครัว)	-	-	-	-	-	-	-	-	-	-	-	-	-	-	-	-	-	-
ศาลเยาวชนและครอบครัวจังหวัดเชียงราย	-	-	-	-	1	-	1	-	-	-	2	-	2	-	-	-	-	2
ศาลเยาวชนและครอบครัวจังหวัดเชียงใหม่	-	-	-	-	2	-	5	-	-	-	7	-	7	-	-	-	-	7
ศาลเยาวชนและครอบครัวจังหวัดน่าน	-	-	-	-	-	-	-	-	-	-	-	-	-	-	-	-	-	-
ศาลเยาวชนและครอบครัวจังหวัดพะเยา	-	-	-	-	-	-	-	-	-	-	-	-	-	-	-	-	-	-
ศาลเยาวชนและครอบครัวจังหวัดแพร่	-	-	-	-	-	-	-	-	-	-	-	-	-	-	-	-	-	-
ศาลเยาวชนและครอบครัวจังหวัดแม่ฮ่องสอน	-	-	-	-	-	-	-	-	-	-	-	-	-	-	-	-	-	-
ศาลเยาวชนและครอบครัวจังหวัดลำปาง	-	-	-	-	2	1	-	-	-	-	2	1	3	-	-	-	-	3
ศาลเยาวชนและครอบครัวจังหวัดลำพูน	-	-	-	-	-	-	-	-	-	-	-	-	-	-	-	-	-	-
รวมศาลเยาวชนและครอบครัวสังกัดภาค 5	-	-	-	-	5	1	6	-	-	-	11	1	12	-	-	-	-	12
ศาลเยาวชนและครอบครัวสังกัดภาค 6																		
ศาลจังหวัดแม่สอด(พิจารณาคดีเยาวชนและครอบครัว)	-	-	-	-	-	-	-	-	-	-	-	-	-	-	-	-	-	-
ศาลเยาวชนและครอบครัวจังหวัดกำแพงเพชร	-	-	-	-	-	-	-	-	-	-	-	-	-	-	-	-	-	-
ศาลเยาวชนและครอบครัวจังหวัดตาก	-	-	-	-	-	-	-	-	-	-	-	-	-	-	-	-	-	-
ศาลเยาวชนและครอบครัวจังหวัดนครสวรรค์	-	-	-	-	5	-	-	-	-	-	5	-	5	-	-	-	-	5
ศาลเยาวชนและครอบครัวจังหวัดพิจิตร	-	-	-	-	1	-	-	-	-	-	1	-	1	-	-	-	-	1
ศาลเยาวชนและครอบครัวจังหวัดพิษณุโลก	-	-	2	1	6	-	3	-	-	-	11	1	12	-	-	-	-	12
ศาลเยาวชนและครอบครัวจังหวัดเพชรบูรณ์	-	-	-	-	-	-	-	-	-	-	-	-	-	-	-	-	-	-
ศาลเยาวชนและครอบครัวจังหวัดสุโขทัย	-	-	1	-	-	-	-	-	-	-	1	-	1	-	-	-	-	1
ศาลเยาวชนและครอบครัวจังหวัดอุตรดิตถ์	-	-	-	-	-	-	-	-	-	-	-	-	-	-	-	-	-	-
ศาลเยาวชนและครอบครัวจังหวัดอุทัยธานี	-	-	-	-	-	-	-	-	-	-	-	-	-	-	-	-	-	-
รวมศาลเยาวชนและครอบครัวสังกัดภาค 6	-	-	3	1	12	-	3	-	-	-	18	1	19	-	-	-	-	19

8.25 จำนวนจำเลยต้องโทษคดีความผิดตามพระราชบัญญัติคุ้มครองผู้ถูกกระทำด้วยความรุนแรงในครอบครัว พ.ศ. 2550 ในรอบปี จำแนกตามสัญชาติของศาลเยาวชนและครอบครัวทั่วราชอาณาจักร ประจำปี พ.ศ. 2564

ศาล	จำเลยในรอบปี จำแนกตามสัญชาติ อายุ และเพศ																	รวมทั้งสิ้น	
	สัญชาติไทย													สัญชาติอื่น					
	อายุไม่เกิน 18 ปี		เกิน 18 ปี แต่ไม่เกิน 25 ปี		เกิน 25 ปี แต่ไม่เกิน 40 ปี		เกิน 40 ปี แต่ไม่เกิน 60 ปี		เกิน 60 ปีขึ้นไป		รวม			ชาย	หญิง	รวม			
	ชาย	หญิง	ชาย	หญิง	ชาย	หญิง	ชาย	หญิง	ชาย	หญิง	ชาย	หญิง	รวม						
ศาลเยาวชนและครอบครัวสังกัดภาค 7													-	-	-			-	-
ศาลจังหวัดทองผาภูมิ(พิจารณาคดีเยาวชนและครอบครัว)	-	-	-	-	-	-	-	-	-	-	-	-	-	-	-	-	-	-	-
ศาลเยาวชนและครอบครัวจังหวัดกาญจนบุรี	-	-	-	-	-	-	-	-	-	-	-	-	-	-	-	-	-	-	-
ศาลเยาวชนและครอบครัวจังหวัดนครปฐม	-	-	-	-	2	-	-	-	-	-	2	-	2	-	2	-	-	-	2
ศาลเยาวชนและครอบครัวจังหวัดประจวบคีรีขันธ์	-	-	-	-	-	-	1	-	-	-	1	-	1	-	1	2	-	2	3
ศาลเยาวชนและครอบครัวจังหวัดเพชรบุรี	-	-	-	-	2	-	1	-	-	-	3	-	3	-	3	-	-	-	3
ศาลเยาวชนและครอบครัวจังหวัดราชบุรี	-	-	5	-	-	-	-	-	-	-	5	-	5	-	5	-	-	-	5
ศาลเยาวชนและครอบครัวจังหวัดสมุทรสงคราม	-	-	-	-	-	2	-	-	-	-	-	2	2	2	2	-	-	-	2
ศาลเยาวชนและครอบครัวจังหวัดสมุทรสาคร	-	-	-	-	2	-	-	-	-	-	2	-	2	-	2	-	-	-	2
ศาลเยาวชนและครอบครัวจังหวัดสุพรรณบุรี	-	-	-	-	1	-	-	-	-	-	1	-	1	-	1	-	-	-	1
รวมศาลเยาวชนและครอบครัวสังกัดภาค 7	-	-	5	-	7	2	2	-	-	-	14	2	16	2	-	2	-	18	
ศาลเยาวชนและครอบครัวสังกัดภาค 8													-	-	-			-	-
ศาลจังหวัดเกาะสมุย(พิจารณาคดีเยาวชนและครอบครัว)	-	-	-	-	-	-	-	-	-	-	-	-	-	-	-	-	-	-	-
ศาลจังหวัดตะกั่วป่า(พิจารณาคดีเยาวชนและครอบครัว)	-	-	-	-	1	-	-	-	-	-	1	-	1	-	1	-	-	-	1
ศาลเยาวชนและครอบครัวจังหวัดกระบี่	-	-	-	-	-	-	-	-	-	-	-	-	-	-	-	-	-	-	-
ศาลเยาวชนและครอบครัวจังหวัดชุมพร	-	-	1	-	1	-	1	1	-	-	3	1	4	-	4	-	-	-	4
ศาลเยาวชนและครอบครัวจังหวัดนครศรีธรรมราช	-	-	1	-	3	-	-	-	-	-	4	-	4	-	4	-	-	-	4
ศาลเยาวชนและครอบครัวจังหวัดพังงา	-	-	-	-	1	-	2	-	-	-	3	-	3	-	3	-	-	-	3
ศาลเยาวชนและครอบครัวจังหวัดภูเก็ต	-	-	-	-	-	-	-	-	-	-	-	-	-	-	-	-	-	-	-
ศาลเยาวชนและครอบครัวจังหวัดระนอง	-	-	-	-	-	-	-	-	-	-	-	-	-	-	-	-	-	-	-
ศาลเยาวชนและครอบครัวจังหวัดสุราษฎร์ธานี	-	-	1	-	5	1	2	-	-	-	8	1	9	-	9	-	-	-	9
รวมศาลเยาวชนและครอบครัวสังกัดภาค 8	-	-	3	-	11	1	5	1	-	-	19	2	21	-	-	-	-	21	

8.25 จำนวนจำเลยต้องโทษคดีความผิดตามพระราชบัญญัติคุ้มครองผู้ถูกกระทำด้วยความรุนแรงในครอบครัว พ.ศ. 2550 ในรอบปี จำแนกตามสัญชาติของศาลเยาวชนและครอบครัวทวิภาคี ประจำปี พ.ศ. 2564

ศาล	จำเลยในรอบปี จำแนกตามสัญชาติ อายุ และเพศ																		
	สัญชาติไทย													สัญชาติอื่น			รวมทั้งสิ้น		
	อายุไม่เกิน 18 ปี		เกิน 18 ปี แต่ไม่เกิน 25 ปี		เกิน 25 ปี แต่ไม่เกิน 40 ปี		เกิน 40 ปี แต่ไม่เกิน 60 ปี		เกิน 60 ปีขึ้นไป		รวม			ชาย	หญิง	รวม			
	ชาย	หญิง	ชาย	หญิง	ชาย	หญิง	ชาย	หญิง	ชาย	หญิง	ชาย	หญิง	รวม						
ศาลเยาวชนและครอบครัวสังกัดภาค 9													-	-	-				-
ศาลจังหวัดบึง(พิจารณาคดีเยาวชนและครอบครัว)	-	-	-	-	-	-	-	-	-	-	-	-	-	-	-	-	-	-	-
ศาลเยาวชนและครอบครัวจังหวัดตรัง	-	-	-	-	2	-	2	-	-	-	-	4	-	4	-	-	-	-	4
ศาลเยาวชนและครอบครัวจังหวัดนราธิวาส	-	-	-	-	-	-	-	-	-	-	-	-	-	-	-	-	-	-	-
ศาลเยาวชนและครอบครัวจังหวัดปัตตานี	-	-	-	-	-	-	-	-	-	-	-	-	-	-	-	-	-	-	-
ศาลเยาวชนและครอบครัวจังหวัดพัทลุง	-	-	-	-	1	-	1	-	-	-	-	2	-	2	-	-	-	-	2
ศาลเยาวชนและครอบครัวจังหวัดยะลา	-	-	-	-	-	-	-	-	-	-	-	-	-	-	-	-	-	-	-
ศาลเยาวชนและครอบครัวจังหวัดสงขลา	-	-	-	-	4	-	2	-	-	-	-	6	-	6	-	-	-	-	6
ศาลเยาวชนและครอบครัวจังหวัดสตูล	-	-	-	-	-	-	-	-	-	-	-	-	-	-	-	-	-	-	-
รวมศาลเยาวชนและครอบครัวสังกัดภาค 9	-	-	-	-	7	-	5	-	-	-	-	12	-	12	-	-	-	-	12

8.26 จำนวนจำเลยต้องโทษ จำนวนตามการกำหนดโทษคดีความผิดต่อ พ.ร.บ.คุ้มครองผู้ถูกกระทำด้วยความรุนแรงในครอบครัว พ.ศ. 2550 ของศาลเยาวชนและครอบครัวทั่วประเทศ ประจำปี พ.ศ. 2564

ศาล	การกำหนดโทษ		จำนวนจำเลยที่ศาลตัดสินลงโทษ																					
			สัญชาติไทย												สัญชาติอื่น			รวมทั้งสิ้น						
			อายุไม่เกิน 18 ปี		เกิน 18 ปี แต่ไม่เกิน 25 ปี		เกิน 25 ปี แต่ไม่เกิน 40 ปี		เกิน 40 ปี แต่ไม่เกิน 60 ปี		เกิน 60 ปีขึ้นไป		รวม			ชาย	หญิง	รวม	ชาย	หญิง	รวม			
ชาย	หญิง	ชาย	หญิง	ชาย	หญิง	ชาย	หญิง	ชาย	หญิง	ชาย	หญิง	รวม												
ศาลเยาวชนและครอบครัวกลาง	จำคุก	จำคุกไม่เกิน 1 เดือน	-	-	-	-	-	-	-	-	-	-	-	-	-	-	-	-	-	-	-	-	-	
		จำคุกเกิน 1 เดือนแต่ไม่เกิน 3 เดือน	-	-	-	-	-	-	-	-	-	-	-	-	-	-	-	-	-	-	-	-	-	-
		จำคุกเกิน 3 เดือนแต่ไม่เกิน 6 เดือน	-	-	-	-	-	-	-	-	-	-	-	-	-	-	-	-	-	-	-	-	-	-
	ปรับ	ทั้งจำทั้งปรับ	-	-	-	-	-	-	-	-	-	-	-	-	-	-	-	-	-	-	-	-	-	-
		ปรับอย่างเดียว	-	-	-	-	1	-	-	-	-	-	-	-	1	-	-	-	-	-	-	1	-	-
		ปรับและรอลงโทษ	-	-	-	-	-	-	-	-	-	-	-	-	-	-	-	-	-	-	-	-	-	-
	กักขัง		-	-	-	-	-	-	-	-	-	-	-	-	-	-	-	-	-	-	-	-	-	-
	ทำทัณฑ์บน		-	-	-	-	-	-	-	-	-	-	-	-	-	-	-	-	-	-	-	-	-	-
	ริบทรัพย์สิน		-	-	-	-	-	-	-	-	-	-	-	-	-	-	-	-	-	-	-	-	-	-
	รอลงโทษ	คุมประพฤติ	-	-	-	-	-	-	-	-	-	-	-	-	-	-	-	-	-	-	-	-	-	-
		ไม่คุมประพฤติ	-	-	-	-	-	-	-	-	-	-	-	-	-	-	-	-	-	-	-	-	-	-
	ว่ากล่าวตักเตือน		-	-	-	-	-	-	-	-	-	-	-	-	-	-	-	-	-	-	-	-	-	-
	อื่นๆ		-	-	-	-	-	-	-	-	-	-	-	-	-	-	-	-	-	-	-	-	-	-
		รวม	-	-	-	-	1	-	-	-	-	-	-	-	1	-	-	-	-	-	-	1	-	-
ศาลเยาวชนและครอบครัวกลาง(สาขาเนินบุรี)	จำคุก	จำคุกไม่เกิน 1 เดือน	-	-	-	-	-	-	-	-	-	-	-	-	-	-	-	-	-	-	-	-	-	-
		จำคุกเกิน 1 เดือนแต่ไม่เกิน 3 เดือน	-	-	-	-	-	-	-	-	-	-	-	-	-	-	-	-	-	-	-	-	-	-
		จำคุกเกิน 3 เดือนแต่ไม่เกิน 6 เดือน	-	-	-	-	-	-	-	-	-	-	-	-	-	-	-	-	-	-	-	-	-	-
	ปรับ	ทั้งจำทั้งปรับ	-	-	-	-	-	-	-	-	-	-	-	-	-	-	-	-	-	-	-	-	-	-
		ปรับอย่างเดียว	-	-	-	-	-	-	-	-	-	-	-	-	-	-	-	-	-	-	-	-	-	-
		ปรับและรอลงโทษ	-	-	-	-	-	-	-	-	-	-	-	-	-	-	-	-	-	-	-	-	-	-
	กักขัง		-	-	-	-	-	-	-	-	-	-	-	-	-	-	-	-	-	-	-	-	-	-
	ทำทัณฑ์บน		-	-	-	-	-	-	-	-	-	-	-	-	-	-	-	-	-	-	-	-	-	-
	ริบทรัพย์สิน		-	-	-	-	-	-	-	-	-	-	-	-	-	-	-	-	-	-	-	-	-	-
	รอลงโทษ	คุมประพฤติ	-	-	-	-	-	-	-	-	-	-	-	-	-	-	-	-	-	-	-	-	-	-
		ไม่คุมประพฤติ	-	-	-	-	-	-	-	-	-	-	-	-	-	-	-	-	-	-	-	-	-	-
	ว่ากล่าวตักเตือน		-	-	-	-	-	-	-	-	-	-	-	-	-	-	-	-	-	-	-	-	-	-
	อื่นๆ		-	-	-	-	-	-	-	-	-	-	-	-	-	-	-	-	-	-	-	-	-	-
		รวม	-	-	-	-	-	-	-	-	-	-	-	-	-	-	-	-	-	-	-	-	-	-

8.26 จำนวนจำเลยต้องโทษ จำนวนคณะกรรมการกำหนดโทษคดีความผิดต่อ พ.ร.บ.คุ้มครองผู้ถูกกระทำด้วยความรุนแรงในครอบครัว พ.ศ. 2550 ของศาลเยาวชนและครอบครัวทั่วราชอาณาจักร ประจำปี พ.ศ. 2564

ศาล	การกำหนดโทษ		จำนวนจำเลยที่ศาลตัดสินลงโทษ																				
			สัญชาติไทย												สัญชาติอื่น			รวมทั้งสิ้น					
			อายุไม่เกิน 18 ปี		เกิน 18 ปี แต่ไม่เกิน 25 ปี		เกิน 25 ปี แต่ไม่เกิน 40 ปี		เกิน 40 ปี แต่ไม่เกิน 60 ปี		เกิน 60 ปีขึ้นไป		รวม			ชาย	หญิง	รวม	ชาย	หญิง	รวม		
			ชาย	หญิง	ชาย	หญิง	ชาย	หญิง	ชาย	หญิง	ชาย	หญิง	รวม										
รวมศาลเยาวชนและครอบครัวไม่สังกัดภาค	จำคุก	จำคุกไม่เกิน 1 เดือน	-	-	-	-	-	-	-	-	-	-	-	-	-	-	-	-	-	-	-	-	-
		จำคุกเกิน 1 เดือนแต่ไม่เกิน 3 เดือน	-	-	-	-	-	-	-	-	-	-	-	-	-	-	-	-	-	-	-	-	-
		จำคุกเกิน 3 เดือนแต่ไม่เกิน 6 เดือน	-	-	-	-	-	-	-	-	-	-	-	-	-	-	-	-	-	-	-	-	-
	ปรับ	ทั้งจำทั้งปรับ	-	-	-	-	-	-	-	-	-	-	-	-	-	-	-	-	-	-	-	-	-
		ปรับอย่างเดียว	-	-	-	-	1	-	-	-	-	-	-	1	-	1	-	-	-	-	-	1	-
		ปรับและรอลงโทษ	-	-	-	-	-	-	-	-	-	-	-	-	-	-	-	-	-	-	-	-	-
	กักขัง		-	-	-	-	-	-	-	-	-	-	-	-	-	-	-	-	-	-	-	-	-
	ทำทัณฑ์บน		-	-	-	-	-	-	-	-	-	-	-	-	-	-	-	-	-	-	-	-	-
	ริบทรัพย์สิน		-	-	-	-	-	-	-	-	-	-	-	-	-	-	-	-	-	-	-	-	-
	รอลงโทษ	คุมประพฤติ	-	-	-	-	-	-	-	-	-	-	-	-	-	-	-	-	-	-	-	-	-
		ไม่คุมประพฤติ	-	-	-	-	-	-	-	-	-	-	-	-	-	-	-	-	-	-	-	-	-
	วางตัวดีเดือน		-	-	-	-	-	-	-	-	-	-	-	-	-	-	-	-	-	-	-	-	-
	อื่นๆ		-	-	-	-	-	-	-	-	-	-	-	-	-	-	-	-	-	-	-	-	-
		รวม	-	-	-	-	1	-	-	-	-	-	-	1	-	1	-	-	-	-	1	-	1
รวมศาลเยาวชนและครอบครัวสังกัดภาค 1 - 9	จำคุก	จำคุกไม่เกิน 1 เดือน	-	-	-	-	-	-	-	-	-	-	-	-	-	-	-	-	-	-	-	-	
		จำคุกเกิน 1 เดือนแต่ไม่เกิน 3 เดือน	-	-	-	-	4	-	-	-	-	-	4	-	4	-	4	-	-	-	4	-	4
		จำคุกเกิน 3 เดือนแต่ไม่เกิน 6 เดือน	-	-	-	-	7	2	1	-	-	-	8	2	10	-	10	-	-	-	8	2	10
	ปรับ	ทั้งจำทั้งปรับ	-	-	1	-	3	1	-	-	-	4	1	5	-	5	-	-	-	4	1	5	-
		ปรับอย่างเดียว	-	-	-	-	12	2	2	-	-	14	2	16	-	16	-	-	-	14	2	16	-
		ปรับและรอลงโทษ	-	-	-	1	6	-	14	1	-	20	2	22	-	22	-	-	-	20	2	22	-
	กักขัง		-	-	-	-	-	-	-	-	-	-	-	-	-	-	-	-	-	-	-	-	
	ทำทัณฑ์บน		-	-	-	-	-	-	-	-	-	-	-	-	-	-	-	-	-	-	-	-	
	ริบทรัพย์สิน		-	-	-	-	-	-	1	-	-	1	-	1	-	1	-	-	1	-	1	-	1
	รอลงโทษ	คุมประพฤติ	-	-	-	-	-	-	-	-	-	-	-	-	-	-	-	-	-	-	-	-	-
		ไม่คุมประพฤติ	-	-	-	-	2	-	-	-	-	-	2	-	2	-	2	-	-	2	-	2	-
	วางตัวดีเดือน		-	-	-	-	-	-	-	-	-	-	-	-	-	-	-	-	-	-	-	-	
	อื่นๆ		-	-	-	-	8	3	10	1	-	18	4	22	-	22	-	-	-	18	4	22	-
		รวม	-	-	1	1	42	8	28	2	-	71	11	82	-	82	-	-	-	71	11	82	-

8.26 จำนวนจำเลยต้องโทษ จำนวนตามการกำหนดโทษคดีความผิดต่อ พ.ร.บ.คุ้มครองผู้ถูกกระทำด้วยความรุนแรงในครอบครัว พ.ศ. 2550 ของศาลเยาวชนและครอบครัวทั่วประเทศ ประจำปี พ.ศ. 2564

ศาล	การกำหนดโทษ		จำนวนจำเลยที่ศาลตัดสินลงโทษ																						
			สัญชาติไทย												สัญชาติอื่น			รวมทั้งสิ้น							
			อายุไม่เกิน 18 ปี		เกิน 18 ปี แต่ไม่เกิน 25 ปี		เกิน 25 ปี แต่ไม่เกิน 40 ปี		เกิน 40 ปี แต่ไม่เกิน 60 ปี		เกิน 60 ปีขึ้นไป		รวม			ชาย	หญิง	รวม	ชาย	หญิง	รวม				
			ชาย	หญิง	ชาย	หญิง	ชาย	หญิง	ชาย	หญิง	ชาย	หญิง	ชาย	หญิง	รวม										
รวมศาลเยาวชนและครอบครัวทั่วประเทศ	จำคุก	จำคุกไม่เกิน 1 เดือน	-	-	-	-	-	-	-	-	-	-	-	-	-	-	-	-	-	-	-	-	-	-	
		จำคุกเกิน 1 เดือนแต่ไม่เกิน 3 เดือน	-	-	-	-	4	-	-	-	-	-	4	-	4	-	4	-	-	-	4	-	4	-	4
		จำคุกเกิน 3 เดือนแต่ไม่เกิน 6 เดือน	-	-	-	-	7	2	1	-	-	-	8	2	10	-	-	-	-	8	2	10	-	-	10
	ปรับ	ทั้งจำทั้งปรับ	-	-	1	-	3	1	-	-	-	4	1	5	-	-	-	-	4	1	5	-	-	5	
		ปรับอย่างเดียว	-	-	-	-	13	2	2	-	-	15	2	17	-	-	-	-	15	2	17	-	-	17	
		ปรับและรอลงโทษ	-	-	-	1	6	-	14	1	-	20	2	22	-	-	-	-	20	2	22	-	-	22	
	กักขัง	-	-	-	-	-	-	-	-	-	-	-	-	-	-	-	-	-	-	-	-	-	-	-	
	ทำทัณฑ์บน	-	-	-	-	-	-	-	-	-	-	-	-	-	-	-	-	-	-	-	-	-	-	-	
	ริบทรัพย์สิน	-	-	-	-	-	-	-	1	-	-	1	-	1	-	1	-	1	-	1	-	1	-	1	
	รอลงโทษ	คุมประพฤติ	-	-	-	-	-	-	-	-	-	-	-	-	-	-	-	-	-	-	-	-	-	-	
		ไม่คุมประพฤติ	-	-	-	-	2	-	-	-	-	2	-	2	-	2	-	2	-	2	-	2	-	2	
	ว่ากล่าวตักเตือน	-	-	-	-	-	-	-	-	-	-	-	-	-	-	-	-	-	-	-	-	-	-	-	
	อื่นๆ	-	-	-	-	8	3	10	1	-	-	18	4	22	-	-	-	-	18	4	22	-	-	22	
		รวม	-	-	1	1	43	8	28	2	-	72	11	83	-	-	-	-	72	11	83	-	-	83	
ศาลเยาวชนและครอบครัวจังหวัดภาค 1	จำคุก	จำคุกไม่เกิน 1 เดือน	-	-	-	-	-	-	-	-	-	-	-	-	-	-	-	-	-	-	-	-	-		
		จำคุกเกิน 1 เดือนแต่ไม่เกิน 3 เดือน	-	-	-	-	-	-	-	-	-	-	-	-	-	-	-	-	-	-	-	-	-	-	
		จำคุกเกิน 3 เดือนแต่ไม่เกิน 6 เดือน	-	-	-	-	-	1	-	-	-	-	1	1	-	1	-	1	-	1	1	-	1	1	
	ปรับ	ทั้งจำทั้งปรับ	-	-	-	-	-	-	-	-	-	-	-	-	-	-	-	-	-	-	-	-	-	-	
		ปรับอย่างเดียว	-	-	-	-	1	-	-	-	-	1	-	1	-	1	-	1	-	1	-	1	-	1	
		ปรับและรอลงโทษ	-	-	-	1	1	-	-	-	-	1	1	2	-	-	-	-	1	1	2	-	-	2	
	กักขัง	-	-	-	-	-	-	-	-	-	-	-	-	-	-	-	-	-	-	-	-	-	-		
	ทำทัณฑ์บน	-	-	-	-	-	-	-	-	-	-	-	-	-	-	-	-	-	-	-	-	-	-		
	ริบทรัพย์สิน	-	-	-	-	-	-	-	-	-	-	-	-	-	-	-	-	-	-	-	-	-	-		
	รอลงโทษ	คุมประพฤติ	-	-	-	-	-	-	-	-	-	-	-	-	-	-	-	-	-	-	-	-	-	-	
		ไม่คุมประพฤติ	-	-	-	-	-	-	-	-	-	-	-	-	-	-	-	-	-	-	-	-	-	-	
	ว่ากล่าวตักเตือน	-	-	-	-	-	-	-	-	-	-	-	-	-	-	-	-	-	-	-	-	-	-	-	
	อื่นๆ	-	-	-	-	-	-	-	-	-	-	-	-	-	-	-	-	-	-	-	-	-	-	-	
		รวม	-	-	-	1	2	1	-	-	-	2	2	4	-	-	-	-	2	2	4	-	-	4	

8.26 จำนวนจำเลยต้องโทษ จำนวนตามการกำหนดโทษคดีความผิดต่อ พ.ร.บ.คุ้มครองผู้ถูกกระทำด้วยความรุนแรงในครอบครัว พ.ศ. 2550 ของศาลเยาวชนและครอบครัวทั่วราชอาณาจักร ประจำปี พ.ศ. 2564

ศาล	การกำหนดโทษ		จำนวนจำเลยที่ศาลตัดสินลงโทษ																						
			สัญชาติไทย												สัญชาติอื่น			รวมทั้งสิ้น							
			อายุไม่เกิน 18 ปี		เกิน 18 ปี แต่ไม่เกิน 25 ปี		เกิน 25 ปี แต่ไม่เกิน 40 ปี		เกิน 40 ปี แต่ไม่เกิน 60 ปี		เกิน 60 ปีขึ้นไป		รวม			ชาย	หญิง	รวม	ชาย	หญิง	รวม				
			ชาย	หญิง	ชาย	หญิง	ชาย	หญิง	ชาย	หญิง	ชาย	หญิง	ชาย	หญิง	รวม										
ศาลเยาวชนและครอบครัวจังหวัดภาค 2	จำคุก	จำคุกไม่เกิน 1 เดือน	-	-	-	-	-	-	-	-	-	-	-	-	-	-	-	-	-	-	-	-	-	-	
		จำคุกเกิน 1 เดือนแต่ไม่เกิน 3 เดือน	-	-	-	-	-	-	-	-	-	-	-	-	-	-	-	-	-	-	-	-	-	-	-
		จำคุกเกิน 3 เดือนแต่ไม่เกิน 6 เดือน	-	-	-	-	1	-	-	-	-	-	-	1	-	1	-	-	-	-	-	1	-	-	1
	ปรับ	ทั้งจำทั้งปรับ	-	-	-	-	-	-	-	-	-	-	-	-	-	-	-	-	-	-	-	-	-	-	-
		ปรับอย่างเดียว	-	-	-	-	1	-	-	-	-	-	-	1	-	1	-	-	-	-	-	1	-	-	1
		ปรับและรอการลงโทษ	-	-	-	-	-	-	-	-	-	-	-	-	-	-	-	-	-	-	-	-	-	-	-
	กักขัง	-	-	-	-	-	-	-	-	-	-	-	-	-	-	-	-	-	-	-	-	-	-	-	
	ทำทัณฑ์บน	-	-	-	-	-	-	-	-	-	-	-	-	-	-	-	-	-	-	-	-	-	-	-	
	ริบทรัพย์สิน	-	-	-	-	-	-	-	-	-	-	-	-	-	-	-	-	-	-	-	-	-	-	-	
	รอการลงโทษ	คุมประพฤติ	-	-	-	-	-	-	-	-	-	-	-	-	-	-	-	-	-	-	-	-	-	-	-
		ไม่คุมประพฤติ	-	-	-	-	-	-	-	-	-	-	-	-	-	-	-	-	-	-	-	-	-	-	-
	ว่ากล่าวตักเตือน	-	-	-	-	-	-	-	-	-	-	-	-	-	-	-	-	-	-	-	-	-	-	-	-
	อื่นๆ	-	-	-	-	-	-	-	2	-	-	-	-	2	-	2	-	-	-	-	-	2	-	-	2
		รวม	-	-	-	-	2	-	2	-	-	-	-	4	-	4	-	-	-	-	-	4	-	-	4
ศาลเยาวชนและครอบครัวจังหวัดภาค 3	จำคุก	จำคุกไม่เกิน 1 เดือน	-	-	-	-	-	-	-	-	-	-	-	-	-	-	-	-	-	-	-	-	-	-	
		จำคุกเกิน 1 เดือนแต่ไม่เกิน 3 เดือน	-	-	-	-	1	-	-	-	-	-	-	1	-	1	-	-	-	-	-	1	-	-	1
		จำคุกเกิน 3 เดือนแต่ไม่เกิน 6 เดือน	-	-	-	-	-	-	-	-	-	-	-	-	-	-	-	-	-	-	-	-	-	-	-
	ปรับ	ทั้งจำทั้งปรับ	-	-	-	-	-	-	-	-	-	-	-	-	-	-	-	-	-	-	-	-	-	-	-
		ปรับอย่างเดียว	-	-	-	-	1	2	-	-	-	-	-	1	2	3	-	-	-	-	-	1	2	-	3
		ปรับและรอการลงโทษ	-	-	-	-	2	-	1	-	-	-	-	3	-	3	-	-	-	-	-	3	-	-	3
	กักขัง	-	-	-	-	-	-	-	-	-	-	-	-	-	-	-	-	-	-	-	-	-	-	-	
	ทำทัณฑ์บน	-	-	-	-	-	-	-	-	-	-	-	-	-	-	-	-	-	-	-	-	-	-	-	
	ริบทรัพย์สิน	-	-	-	-	-	-	-	-	-	-	-	-	-	-	-	-	-	-	-	-	-	-	-	
	รอการลงโทษ	คุมประพฤติ	-	-	-	-	-	-	-	-	-	-	-	-	-	-	-	-	-	-	-	-	-	-	-
		ไม่คุมประพฤติ	-	-	-	-	-	-	-	-	-	-	-	-	-	-	-	-	-	-	-	-	-	-	-
	ว่ากล่าวตักเตือน	-	-	-	-	-	-	-	-	-	-	-	-	-	-	-	-	-	-	-	-	-	-	-	-
	อื่นๆ	-	-	-	-	-	-	-	4	1	-	-	-	4	1	5	-	-	-	-	-	4	1	-	5
		รวม	-	-	-	-	4	2	5	1	-	-	-	9	3	12	-	-	-	-	-	9	3	-	12

8.26 จำนวนจำเลยต้องโทษ จำนวนตามการกำหนดโทษคดีความผิดต่อ พ.ร.บ.คุ้มครองผู้ถูกกระทำด้วยความรุนแรงในครอบครัว พ.ศ. 2550 ของศาลเยาวชนและครอบครัวทั่วประเทศ ประจำปี พ.ศ. 2564

ศาล	การกำหนดโทษ		จำนวนจำเลยที่ศาลตัดสินลงโทษ																					
			สัญชาติไทย												สัญชาติอื่น			รวมทั้งสิ้น						
			อายุไม่เกิน 18 ปี		เกิน 18 ปี แต่ไม่เกิน 25 ปี		เกิน 25 ปี แต่ไม่เกิน 40 ปี		เกิน 40 ปี แต่ไม่เกิน 60 ปี		เกิน 60 ปีขึ้นไป		รวม			ชาย	หญิง	รวม	ชาย	หญิง	รวม			
			ชาย	หญิง	ชาย	หญิง	ชาย	หญิง	ชาย	หญิง	ชาย	หญิง	ชาย	หญิง	รวม									
ศาลเยาวชนและครอบครัวจังหวัดภาค 4	จำคุก	จำคุกไม่เกิน 1 เดือน	-	-	-	-	-	-	-	-	-	-	-	-	-	-	-	-	-	-	-	-	-	
		จำคุกเกิน 1 เดือนแต่ไม่เกิน 3 เดือน	-	-	-	-	-	-	-	-	-	-	-	-	-	-	-	-	-	-	-	-	-	-
		จำคุกเกิน 3 เดือนแต่ไม่เกิน 6 เดือน	-	-	-	-	2	1	1	-	-	-	3	1	4	-	-	-	-	3	1	4	-	-
	ปรับ	ทั้งจำทั้งปรับ	-	-	1	-	1	1	-	-	-	-	2	1	3	-	-	-	-	2	1	3	-	-
		ปรับอย่างเดียว	-	-	-	-	1	-	-	-	-	1	-	1	-	1	-	-	-	1	-	1	-	-
		ปรับและรอลงโทษ	-	-	-	-	-	-	3	-	-	-	3	-	3	-	-	-	-	3	-	3	-	-
	กักขัง	-	-	-	-	-	-	-	-	-	-	-	-	-	-	-	-	-	-	-	-	-	-	
	ทำทัณฑ์บน	-	-	-	-	-	-	-	-	-	-	-	-	-	-	-	-	-	-	-	-	-	-	
	ริบทรัพย์สิน	-	-	-	-	-	-	-	1	-	-	-	1	-	1	-	-	-	1	-	1	-	-	
	รอลงโทษ	คุมประพฤติ	-	-	-	-	-	-	-	-	-	-	-	-	-	-	-	-	-	-	-	-	-	-
		ไม่คุมประพฤติ	-	-	-	-	-	-	-	-	-	-	-	-	-	-	-	-	-	-	-	-	-	-
	ว่ากล่าวตักเตือน	-	-	-	-	-	-	-	-	-	-	-	-	-	-	-	-	-	-	-	-	-	-	-
	อื่นๆ	-	-	-	-	1	-	-	-	-	-	-	1	-	1	-	-	-	-	1	-	1	-	-
		รวม	-	-	1	-	5	2	5	-	-	-	11	2	13	-	-	-	-	11	2	13	-	-
ศาลเยาวชนและครอบครัวจังหวัดภาค 5	จำคุก	จำคุกไม่เกิน 1 เดือน	-	-	-	-	-	-	-	-	-	-	-	-	-	-	-	-	-	-	-	-	-	
		จำคุกเกิน 1 เดือนแต่ไม่เกิน 3 เดือน	-	-	-	-	-	-	-	-	-	-	-	-	-	-	-	-	-	-	-	-	-	-
		จำคุกเกิน 3 เดือนแต่ไม่เกิน 6 เดือน	-	-	-	-	2	-	-	-	-	-	2	-	2	-	-	-	-	2	-	2	-	-
	ปรับ	ทั้งจำทั้งปรับ	-	-	-	-	-	-	-	-	-	-	-	-	-	-	-	-	-	-	-	-	-	-
		ปรับอย่างเดียว	-	-	-	-	1	-	2	-	-	-	3	-	3	-	-	-	-	3	-	3	-	-
		ปรับและรอลงโทษ	-	-	-	-	-	-	3	-	-	-	3	-	3	-	-	-	-	3	-	3	-	-
	กักขัง	-	-	-	-	-	-	-	-	-	-	-	-	-	-	-	-	-	-	-	-	-	-	
	ทำทัณฑ์บน	-	-	-	-	-	-	-	-	-	-	-	-	-	-	-	-	-	-	-	-	-	-	
	ริบทรัพย์สิน	-	-	-	-	-	-	-	-	-	-	-	-	-	-	-	-	-	-	-	-	-	-	
	รอลงโทษ	คุมประพฤติ	-	-	-	-	-	-	-	-	-	-	-	-	-	-	-	-	-	-	-	-	-	-
		ไม่คุมประพฤติ	-	-	-	-	-	-	-	-	-	-	-	-	-	-	-	-	-	-	-	-	-	-
	ว่ากล่าวตักเตือน	-	-	-	-	-	-	-	-	-	-	-	-	-	-	-	-	-	-	-	-	-	-	-
	อื่นๆ	-	-	-	-	1	1	1	-	-	-	2	1	3	-	-	-	-	-	2	1	3	-	-
		รวม	-	-	-	-	4	1	6	-	-	-	10	1	11	-	-	-	-	10	1	11	-	-

8.26 จำนวนจำเลยต้องโทษ จำนวนตามการกำหนดโทษคดีความผิดต่อ พ.ร.บ.คุ้มครองผู้ถูกกระทำด้วยความรุนแรงในครอบครัว พ.ศ. 2550 ของศาลเยาวชนและครอบครัวทั่วประเทศ ประจำปี พ.ศ. 2564

ศาล	การกำหนดโทษ		จำนวนจำเลยที่ศาลตัดสินลงโทษ																			
			สัญชาติไทย												สัญชาติอื่น			รวมทั้งสิ้น				
			อายุไม่เกิน 18 ปี		เกิน 18 ปี แต่ไม่เกิน 25 ปี		เกิน 25 ปี แต่ไม่เกิน 40 ปี		เกิน 40 ปี แต่ไม่เกิน 60 ปี		เกิน 60 ปีขึ้นไป		รวม			ชาย	หญิง	รวม	ชาย	หญิง	รวม	
			ชาย	หญิง	ชาย	หญิง	ชาย	หญิง	ชาย	หญิง	ชาย	หญิง	รวม									
ศาลเยาวชนและครอบครัวจังหวัดภาค 6	จำคุก	จำคุกไม่เกิน 1 เดือน	-	-	-	-	-	-	-	-	-	-	-	-	-	-	-	-	-	-	-	-
		จำคุกเกิน 1 เดือนแต่ไม่เกิน 3 เดือน	-	-	-	-	2	-	-	-	-	-	-	2	-	2	-	-	-	2	-	2
		จำคุกเกิน 3 เดือนแต่ไม่เกิน 6 เดือน	-	-	-	-	-	-	-	-	-	-	-	-	-	-	-	-	-	-	-	-
	ปรับ	ทั้งจำทั้งปรับ	-	-	-	-	-	-	-	-	-	-	-	-	-	-	-	-	-	-	-	-
		ปรับอย่างเดียว	-	-	-	-	2	-	-	-	-	-	-	2	-	2	-	-	-	2	-	2
		ปรับและรอการลงโทษ	-	-	-	-	-	-	-	-	-	-	-	-	-	-	-	-	-	-	-	-
	กักขัง	-	-	-	-	-	-	-	-	-	-	-	-	-	-	-	-	-	-	-	-	
	ทำทัณฑ์บน	-	-	-	-	-	-	-	-	-	-	-	-	-	-	-	-	-	-	-	-	
	ริบทรัพย์สิน	-	-	-	-	-	-	-	-	-	-	-	-	-	-	-	-	-	-	-	-	
	รอการลงโทษ	คุมประพฤติ	-	-	-	-	-	-	-	-	-	-	-	-	-	-	-	-	-	-	-	-
		ไม่คุมประพฤติ	-	-	-	-	2	-	-	-	-	-	-	2	-	2	-	-	-	2	-	2
	วางตัวชั่วคราว	-	-	-	-	-	-	-	-	-	-	-	-	-	-	-	-	-	-	-	-	-
อื่นๆ	-	-	-	-	-	-	-	-	-	-	-	-	-	-	-	-	-	-	-	-	-	
	รวม	-	-	-	-	6	-	-	-	-	-	-	6	-	6	-	-	-	6	-	6	
ศาลเยาวชนและครอบครัวจังหวัดภาค 7	จำคุก	จำคุกไม่เกิน 1 เดือน	-	-	-	-	-	-	-	-	-	-	-	-	-	-	-	-	-	-	-	
		จำคุกเกิน 1 เดือนแต่ไม่เกิน 3 เดือน	-	-	-	-	1	-	-	-	-	-	-	1	-	1	-	-	-	1	-	1
		จำคุกเกิน 3 เดือนแต่ไม่เกิน 6 เดือน	-	-	-	-	1	-	-	-	-	-	-	1	-	1	-	-	-	1	-	1
	ปรับ	ทั้งจำทั้งปรับ	-	-	-	-	-	-	-	-	-	-	-	-	-	-	-	-	-	-	-	-
		ปรับอย่างเดียว	-	-	-	-	2	-	-	-	-	-	-	2	-	2	-	-	-	2	-	2
		ปรับและรอการลงโทษ	-	-	-	-	-	-	1	-	-	-	-	1	-	1	-	-	-	1	-	1
	กักขัง	-	-	-	-	-	-	-	-	-	-	-	-	-	-	-	-	-	-	-	-	
	ทำทัณฑ์บน	-	-	-	-	-	-	-	-	-	-	-	-	-	-	-	-	-	-	-	-	
	ริบทรัพย์สิน	-	-	-	-	-	-	-	-	-	-	-	-	-	-	-	-	-	-	-	-	
	รอการลงโทษ	คุมประพฤติ	-	-	-	-	-	-	-	-	-	-	-	-	-	-	-	-	-	-	-	-
		ไม่คุมประพฤติ	-	-	-	-	-	-	-	-	-	-	-	-	-	-	-	-	-	-	-	-
	วางตัวชั่วคราว	-	-	-	-	-	-	-	-	-	-	-	-	-	-	-	-	-	-	-	-	-
อื่นๆ	-	-	-	-	3	2	1	-	-	-	-	4	2	6	-	-	-	4	2	6	-	
	รวม	-	-	-	-	7	2	2	-	-	-	9	2	11	-	-	-	9	2	11	-	

8.26 จำนวนจำเลยต้องโทษ จำนวนตามการกำหนดโทษคดีความผิดต่อ พ.ร.บ.คุ้มครองผู้ถูกกระทำด้วยความรุนแรงในครอบครัว พ.ศ. 2550 ของศาลเยาวชนและครอบครัวทั่วราชอาณาจักร ประจำปี พ.ศ. 2564

ศาล	การกำหนดโทษ		จำนวนจำเลยที่ศาลตัดสินลงโทษ																					
			สัญชาติไทย												สัญชาติอื่น			รวมทั้งสิ้น						
			อายุไม่เกิน 18 ปี		เกิน 18 ปี แต่ไม่เกิน 25 ปี		เกิน 25 ปี แต่ไม่เกิน 40 ปี		เกิน 40 ปี แต่ไม่เกิน 60 ปี		เกิน 60 ปีขึ้นไป		รวม			ชาย	หญิง	รวม	ชาย	หญิง	รวม			
			ชาย	หญิง	ชาย	หญิง	ชาย	หญิง	ชาย	หญิง	ชาย	หญิง	รวม											
ศาลเยาวชนและครอบครัวสังกัดภาค 8	จำคุก	จำคุกไม่เกิน 1 เดือน	-	-	-	-	-	-	-	-	-	-	-	-	-	-	-	-	-	-	-	-	-	
		จำคุกเกิน 1 เดือนแต่ไม่เกิน 3 เดือน	-	-	-	-	-	-	-	-	-	-	-	-	-	-	-	-	-	-	-	-	-	-
		จำคุกเกิน 3 เดือนแต่ไม่เกิน 6 เดือน	-	-	-	-	1	-	-	-	-	-	1	-	1	-	-	-	-	-	1	-	-	1
	ปรับ	ทั้งจำทั้งปรับ	-	-	-	-	2	-	-	-	-	-	2	-	2	-	-	-	-	2	-	-	2	2
		ปรับอย่างเดียว	-	-	-	-	3	-	-	-	-	-	3	-	3	-	-	-	-	3	-	-	3	3
		ปรับและรอลงโทษ	-	-	-	-	1	-	3	1	-	-	4	1	5	-	-	-	-	4	1	-	5	5
	กักขัง		-	-	-	-	-	-	-	-	-	-	-	-	-	-	-	-	-	-	-	-	-	
	ทำทัณฑ์บน		-	-	-	-	-	-	-	-	-	-	-	-	-	-	-	-	-	-	-	-	-	
	ริบทรัพย์สิน		-	-	-	-	-	-	-	-	-	-	-	-	-	-	-	-	-	-	-	-	-	
	รอลงโทษ	คุมประพฤติ	-	-	-	-	-	-	-	-	-	-	-	-	-	-	-	-	-	-	-	-	-	
		ไม่คุมประพฤติ	-	-	-	-	-	-	-	-	-	-	-	-	-	-	-	-	-	-	-	-	-	
	ว่ากล่าวตักเตือน		-	-	-	-	-	-	-	-	-	-	-	-	-	-	-	-	-	-	-	-	-	
	อื่นๆ		-	-	-	-	1	-	1	-	-	2	-	2	-	-	-	-	-	2	-	-	2	2
		รวม	-	-	-	-	8	-	4	1	-	-	12	1	13	-	-	-	-	12	1	-	13	13
ศาลเยาวชนและครอบครัวสังกัดภาค 9	จำคุก	จำคุกไม่เกิน 1 เดือน	-	-	-	-	-	-	-	-	-	-	-	-	-	-	-	-	-	-	-	-	-	
		จำคุกเกิน 1 เดือนแต่ไม่เกิน 3 เดือน	-	-	-	-	-	-	-	-	-	-	-	-	-	-	-	-	-	-	-	-	-	
		จำคุกเกิน 3 เดือนแต่ไม่เกิน 6 เดือน	-	-	-	-	-	-	-	-	-	-	-	-	-	-	-	-	-	-	-	-	-	
	ปรับ	ทั้งจำทั้งปรับ	-	-	-	-	-	-	-	-	-	-	-	-	-	-	-	-	-	-	-	-	-	
		ปรับอย่างเดียว	-	-	-	-	-	-	-	-	-	-	-	-	-	-	-	-	-	-	-	-	-	
		ปรับและรอลงโทษ	-	-	-	-	2	-	3	-	-	5	-	5	-	-	-	-	5	-	-	5	5	
	กักขัง		-	-	-	-	-	-	-	-	-	-	-	-	-	-	-	-	-	-	-	-	-	
	ทำทัณฑ์บน		-	-	-	-	-	-	-	-	-	-	-	-	-	-	-	-	-	-	-	-	-	
	ริบทรัพย์สิน		-	-	-	-	-	-	-	-	-	-	-	-	-	-	-	-	-	-	-	-	-	
	รอลงโทษ	คุมประพฤติ	-	-	-	-	-	-	-	-	-	-	-	-	-	-	-	-	-	-	-	-	-	
		ไม่คุมประพฤติ	-	-	-	-	-	-	-	-	-	-	-	-	-	-	-	-	-	-	-	-	-	
	ว่ากล่าวตักเตือน		-	-	-	-	-	-	-	-	-	-	-	-	-	-	-	-	-	-	-	-	-	
	อื่นๆ		-	-	-	-	2	-	1	-	-	3	-	3	-	-	-	-	3	-	-	3	3	
		รวม	-	-	-	-	4	-	4	-	-	8	-	8	-	-	-	-	8	-	-	8	8	

8.27 จำนวนจำเลยที่ศาลปล่อยคดีความผิดตามพระราชบัญญัติคุ้มครองผู้ถูกกระทำด้วยความรุนแรงในครอบครัว พ.ศ. 2550 ในรอบปี ของศาลเยาวชนและครอบครัวทั่วราชอาณาจักร ประจำปี พ.ศ. 2564

ศาล	จำเลยในรอบปี จำแนกตามสัญชาติ อายุ และเพศ																	รวมทั้งสิ้น	
	สัญชาติไทย												สัญชาติอื่น						
	อายุไม่เกิน 18 ปี		เกิน 18 ปี แต่ไม่เกิน 25 ปี		เกิน 25 ปี แต่ไม่เกิน 40 ปี		เกิน 40 ปี แต่ไม่เกิน 60 ปี		เกิน 60 ปีขึ้นไป		รวม			ชาย	หญิง	รวม			
	ชาย	หญิง	ชาย	หญิง	ชาย	หญิง	ชาย	หญิง	ชาย	หญิง	ชาย	หญิง	รวม						
ศาลเยาวชนไม่สังกัดภาค													-	-	-			-	-
ศาลเยาวชนและครอบครัวกลาง	-	-	-	-	-	-	2	-	-	-	2	-	2	-	-	-	-	-	2
ศาลเยาวชนและครอบครัวกลาง (สาขามีนบุรี)	-	-	-	-	-	-	-	-	-	-	-	-	-	-	-	-	-	-	-
รวมศาลเยาวชนไม่สังกัดภาค	-	-	-	-	-	-	2	-	-	-	2	-	2	-	2	-	-	-	2
รวมศาลเยาวชนและครอบครัวสังกัดภาค 1 - 9	-	-	-	-	6	-	1	2	1	-	8	2	10	1	-	1	-	1	11
รวมศาลเยาวชนและครอบครัวทั่วราชอาณาจักร	-	-	-	-	6	-	3	2	1	-	10	2	12	1	-	1	-	1	13
ศาลเยาวชนและครอบครัวสังกัดภาค 1													-	-	-			-	-
ศาลเยาวชนและครอบครัวจังหวัดชัยนาท	-	-	-	-	-	-	-	-	-	-	-	-	-	-	-	-	-	-	-
ศาลเยาวชนและครอบครัวจังหวัดนนทบุรี	-	-	-	-	-	-	-	-	-	-	-	-	-	-	-	-	-	-	-
ศาลเยาวชนและครอบครัวจังหวัดปทุมธานี	-	-	-	-	-	-	-	-	-	-	-	-	-	-	-	-	-	-	-
ศาลเยาวชนและครอบครัวจังหวัดพระนครศรีอยุธยา	-	-	-	-	-	-	-	-	-	-	-	-	-	-	-	-	-	-	-
ศาลเยาวชนและครอบครัวจังหวัดลพบุรี	-	-	-	-	-	-	-	-	-	-	-	-	-	-	-	-	-	-	-
ศาลเยาวชนและครอบครัวจังหวัดสมุทรปราการ	-	-	-	-	-	-	-	2	-	-	-	2	2	-	-	-	-	-	2
ศาลเยาวชนและครอบครัวจังหวัดสระบุรี	-	-	-	-	-	-	-	-	-	-	-	-	-	-	-	-	-	-	-
ศาลเยาวชนและครอบครัวจังหวัดสิงห์บุรี	-	-	-	-	-	-	-	-	-	-	-	-	-	-	-	-	-	-	-
ศาลเยาวชนและครอบครัวจังหวัดอ่างทอง	-	-	-	-	-	-	-	-	-	-	-	-	-	-	-	-	-	-	-
รวมศาลเยาวชนและครอบครัวสังกัดภาค 1	-	-	-	-	-	-	-	2	-	-	-	2	2	-	-	-	-	-	2
ศาลเยาวชนและครอบครัวสังกัดภาค 2																			
ศาลเยาวชนและครอบครัวจังหวัดจันทบุรี	-	-	-	-	-	-	-	-	-	-	-	-	-	-	-	-	-	-	-
ศาลเยาวชนและครอบครัวจังหวัดฉะเชิงเทรา	-	-	-	-	-	-	-	-	-	-	-	-	-	-	-	-	-	-	-
ศาลเยาวชนและครอบครัวจังหวัดชลบุรี	-	-	-	-	1	-	-	-	-	-	1	-	1	-	-	-	-	-	1
ศาลเยาวชนและครอบครัวจังหวัดตราด	-	-	-	-	-	-	-	-	-	-	-	-	-	-	-	-	-	-	-
ศาลเยาวชนและครอบครัวจังหวัดนครนายก	-	-	-	-	-	-	-	-	-	-	-	-	-	-	-	-	-	-	-
ศาลเยาวชนและครอบครัวจังหวัดปราจีนบุรี	-	-	-	-	-	-	-	-	-	-	-	-	-	-	-	-	-	-	-
ศาลเยาวชนและครอบครัวจังหวัดระยอง	-	-	-	-	-	-	-	-	-	-	-	-	-	-	-	-	-	-	-
ศาลเยาวชนและครอบครัวจังหวัดสระแก้ว	-	-	-	-	-	-	-	-	-	-	-	-	-	-	-	-	-	-	-
รวมศาลเยาวชนและครอบครัวสังกัดภาค 2	-	-	-	-	1	-	-	-	-	-	1	-	1	-	-	-	-	-	1

8.27 จำนวนจำเลยที่ศาลปล่อยคดีความผิดตามพระราชบัญญัติคุ้มครองผู้ถูกกระทำด้วยความรุนแรงในครอบครัว พ.ศ. 2550 ในรอบปี ของศาลเยาวชนและครอบครัวทั่วราชอาณาจักร ประจำปี พ.ศ. 2564

ศาล	จำเลยในรอบปี จำแนกตามสัญชาติ อายุ และเพศ																	รวมทั้งสิ้น
	สัญชาติไทย												สัญชาติอื่น					
	อายุไม่เกิน 18 ปี		เกิน 18 ปี แต่ไม่เกิน 25 ปี		เกิน 25 ปี แต่ไม่เกิน 40 ปี		เกิน 40 ปี แต่ไม่เกิน 60 ปี		เกิน 60 ปีขึ้นไป		รวม			ชาย	หญิง	รวม		
	ชาย	หญิง	ชาย	หญิง	ชาย	หญิง	ชาย	หญิง	ชาย	หญิง	ชาย	หญิง	รวม					
ศาลเยาวชนและครอบครัวสังกัดภาค 3												-	-	-			-	-
ศาลเยาวชนและครอบครัวจังหวัดชัยภูมิ												-	-	-			-	-
ศาลเยาวชนและครอบครัวจังหวัดนครราชสีมา												-	-	-			-	-
ศาลเยาวชนและครอบครัวจังหวัดบุรีรัมย์												-	-	-			-	-
ศาลเยาวชนและครอบครัวจังหวัดยโสธร												-	-	-			-	-
ศาลเยาวชนและครอบครัวจังหวัดศรีสะเกษ												-	-	-			-	-
ศาลเยาวชนและครอบครัวจังหวัดสุรินทร์												-	-	-			-	-
ศาลเยาวชนและครอบครัวจังหวัดอำนาจเจริญ												-	-	-			-	-
ศาลเยาวชนและครอบครัวจังหวัดอุบลราชธานี												-	-	-			-	-
รวมศาลเยาวชนและครอบครัวสังกัดภาค 3	-	-	-	-	-	-	-	-	-	-	-	-	-	-	-	-	-	-
ศาลเยาวชนและครอบครัวสังกัดภาค 4												-	-	-			-	-
ศาลเยาวชนและครอบครัวจังหวัดกาฬสินธุ์	-	-	-	-	-	-	-	-	-	-	-	-	-	-	-	-	-	-
ศาลเยาวชนและครอบครัวจังหวัดขอนแก่น	-	-	-	-	2	-	-	-	-	-	-	2	-	2	-	-	-	2
ศาลเยาวชนและครอบครัวจังหวัดนครพนม	-	-	-	-	1	-	-	-	-	-	-	1	-	1	-	-	-	1
ศาลเยาวชนและครอบครัวจังหวัดบึงกาฬ	-	-	-	-	-	-	-	-	-	-	-	-	-	-	-	-	-	-
ศาลเยาวชนและครอบครัวจังหวัดมหาสารคาม	-	-	-	-	-	-	-	-	-	-	-	-	-	-	-	-	-	-
ศาลเยาวชนและครอบครัวจังหวัดมุกดาหาร	-	-	-	-	-	-	-	-	-	-	-	-	-	-	-	-	-	-
ศาลเยาวชนและครอบครัวจังหวัดร้อยเอ็ด	-	-	-	-	-	-	-	-	-	-	-	-	-	-	-	-	-	-
ศาลเยาวชนและครอบครัวจังหวัดเลย	-	-	-	-	-	-	-	-	-	-	-	-	-	-	-	-	-	-
ศาลเยาวชนและครอบครัวจังหวัดสกลนคร	-	-	-	-	-	-	-	-	-	-	-	-	-	-	-	-	-	-
ศาลเยาวชนและครอบครัวจังหวัดหนองคาย	-	-	-	-	-	-	-	-	-	-	-	-	-	-	-	-	-	-
ศาลเยาวชนและครอบครัวจังหวัดหนองบัวลำภู	-	-	-	-	-	-	-	-	-	-	-	-	-	-	-	-	-	-
ศาลเยาวชนและครอบครัวจังหวัดอุดรธานี	-	-	-	-	1	-	-	-	-	-	-	1	-	1	-	-	-	1
รวมศาลเยาวชนและครอบครัวสังกัดภาค 4	-	-	-	-	4	-	-	-	-	-	-	4	-	4	-	-	-	4

8.27 จำนวนจำเลยที่ศาลปล่อยคดีความผิดตามพระราชบัญญัติคุ้มครองผู้ถูกกระทำด้วยความรุนแรงในครอบครัว พ.ศ. 2550 ในรอบปี ของศาลเยาวชนและครอบครัวทั่วราชอาณาจักร ประจำปี พ.ศ. 2564

ศาล	จำเลยในรอบปี จำแนกตามสัญชาติ อายุ และเพศ																	รวมทั้งสิ้น
	สัญชาติไทย												สัญชาติอื่น					
	อายุไม่เกิน 18 ปี		เกิน 18 ปี แต่ไม่เกิน 25 ปี		เกิน 25 ปี แต่ไม่เกิน 40 ปี		เกิน 40 ปี แต่ไม่เกิน 60 ปี		เกิน 60 ปีขึ้นไป		รวม			ชาย	หญิง	รวม		
	ชาย	หญิง	ชาย	หญิง	ชาย	หญิง	ชาย	หญิง	ชาย	หญิง	ชาย	หญิง	รวม					
ศาลเยาวชนและครอบครัวสังกัดภาค 5												-	-	-			-	-
ศาลจังหวัดฝาง(พิจารณาคดีเยาวชนและครอบครัว)												-	-	-			-	-
ศาลเยาวชนและครอบครัวจังหวัดเชียงราย												-	-	-			-	-
ศาลเยาวชนและครอบครัวจังหวัดเชียงใหม่												-	-	-			-	-
ศาลเยาวชนและครอบครัวจังหวัดน่าน												-	-	-			-	-
ศาลเยาวชนและครอบครัวจังหวัดพะเยา												-	-	-			-	-
ศาลเยาวชนและครอบครัวจังหวัดแพร่												-	-	-			-	-
ศาลเยาวชนและครอบครัวจังหวัดแม่ฮ่องสอน												-	-	-			-	-
ศาลเยาวชนและครอบครัวจังหวัดลำปาง												-	-	-			-	-
ศาลเยาวชนและครอบครัวจังหวัดลำพูน												-	-	-			-	-
รวมศาลเยาวชนและครอบครัวสังกัดภาค 5	-	-	-	-	-	-	-	-	-	-	-	-	-	-	-	-	-	-
ศาลเยาวชนและครอบครัวสังกัดภาค 6																		
ศาลจังหวัดแม่สอด(พิจารณาคดีเยาวชนและครอบครัว)	-	-	-	-	-	-	-	-	-	-	-	-	-	-	-	-	-	-
ศาลเยาวชนและครอบครัวจังหวัดกำแพงเพชร	-	-	-	-	-	-	-	-	-	-	-	-	-	-	-	-	-	-
ศาลเยาวชนและครอบครัวจังหวัดตาก	-	-	-	-	-	-	-	-	-	-	-	-	-	-	-	-	-	-
ศาลเยาวชนและครอบครัวจังหวัดนครสวรรค์	-	-	-	-	1	-	-	-	-	-	1	-	1	-	-	-	1	
ศาลเยาวชนและครอบครัวจังหวัดพิจิตร	-	-	-	-	-	-	-	-	-	-	-	-	-	-	-	-	-	
ศาลเยาวชนและครอบครัวจังหวัดพิษณุโลก	-	-	-	-	-	-	1	-	-	-	1	-	1	-	-	-	1	
ศาลเยาวชนและครอบครัวจังหวัดเพชรบูรณ์	-	-	-	-	-	-	-	-	-	-	-	-	-	-	-	-	-	
ศาลเยาวชนและครอบครัวจังหวัดสุโขทัย	-	-	-	-	-	-	-	-	-	-	-	-	-	-	-	-	-	
ศาลเยาวชนและครอบครัวจังหวัดอุตรดิตถ์	-	-	-	-	-	-	-	-	-	-	-	-	-	-	-	-	-	
ศาลเยาวชนและครอบครัวจังหวัดอุทัยธานี	-	-	-	-	-	-	-	-	-	-	-	-	-	-	-	-	-	
รวมศาลเยาวชนและครอบครัวสังกัดภาค 6	-	-	-	-	1	-	1	-	-	-	2	-	2	-	-	-	2	

8.27 จำนวนจำเลยที่ศาลปล่อยคดีความผิดตามพระราชบัญญัติคุ้มครองผู้ถูกกระทำด้วยความรุนแรงในครอบครัว พ.ศ. 2550 ในรอบปี ของศาลเยาวชนและครอบครัวทั่วราชอาณาจักร ประจำปี พ.ศ. 2564

ศาล	จำเลยในรอบปี จำแนกตามสัญชาติ อายุ และเพศ																	รวมทั้งสิ้น
	สัญชาติไทย												สัญชาติอื่น					
	อายุไม่เกิน 18 ปี		เกิน 18 ปี แต่ไม่เกิน 25 ปี		เกิน 25 ปี แต่ไม่เกิน 40 ปี		เกิน 40 ปี แต่ไม่เกิน 60 ปี		เกิน 60 ปีขึ้นไป		รวม			ชาย	หญิง	รวม		
	ชาย	หญิง	ชาย	หญิง	ชาย	หญิง	ชาย	หญิง	ชาย	หญิง	ชาย	หญิง	รวม					
ศาลเยาวชนและครอบครัวสังกัดภาค 7												-	-	-			-	-
ศาลจังหวัดทองผาภูมิ(พิจารณาคดีเยาวชนและครอบครัว)												-	-	-			-	-
ศาลเยาวชนและครอบครัวจังหวัดกาญจนบุรี	-	-	-	-	-	-	-	-	1	-	1	-	-	1	-		-	1
ศาลเยาวชนและครอบครัวจังหวัดนครปฐม												-	-	-			-	-
ศาลเยาวชนและครอบครัวจังหวัดประจวบคีรีขันธ์												-	-	-			-	-
ศาลเยาวชนและครอบครัวจังหวัดเพชรบุรี												-	-	-			-	-
ศาลเยาวชนและครอบครัวจังหวัดราชบุรี												-	-	-			-	-
ศาลเยาวชนและครอบครัวจังหวัดสมุทรสงคราม												-	-	-			-	-
ศาลเยาวชนและครอบครัวจังหวัดสมุทรสาคร												-	-	-			-	-
ศาลเยาวชนและครอบครัวจังหวัดสุพรรณบุรี												-	-	-			-	-
รวมศาลเยาวชนและครอบครัวสังกัดภาค 7	-	-	-	-	-	-	-	-	-	1	-	1	-	1	-	-	-	1
ศาลเยาวชนและครอบครัวสังกัดภาค 8												-	-	-			-	-
ศาลจังหวัดเกาะสมุย(พิจารณาคดีเยาวชนและครอบครัว)												-	-	-			-	-
ศาลจังหวัดตะกั่วป่า(พิจารณาคดีเยาวชนและครอบครัว)												-	-	-			-	-
ศาลเยาวชนและครอบครัวจังหวัดกระบี่												-	-	-			-	-
ศาลเยาวชนและครอบครัวจังหวัดชุมพร												-	-	-			-	-
ศาลเยาวชนและครอบครัวจังหวัดนครศรีธรรมราช												-	-	-			-	-
ศาลเยาวชนและครอบครัวจังหวัดพังงา												-	-	-			-	-
ศาลเยาวชนและครอบครัวจังหวัดภูเก็ต												-	-	-			-	-
ศาลเยาวชนและครอบครัวจังหวัดระนอง												-	-	-			-	-
ศาลเยาวชนและครอบครัวจังหวัดสุราษฎร์ธานี	-	-	-	-	-	-	-	-	-	-	-	-	-	-	1	-	1	1
รวมศาลเยาวชนและครอบครัวสังกัดภาค 8	-	-	-	-	-	-	-	-	-	-	-	-	-	-	1	-	1	1

8.27 จำนวนจำเลยที่ศาลปล่อยคดีความผิดตามพระราชบัญญัติคุ้มครองผู้ถูกกระทำด้วยความรุนแรงในครอบครัว พ.ศ. 2550 ในรอบปี ของศาลเยาวชนและครอบครัวทั่วราชอาณาจักร ประจำปี พ.ศ. 2564

ศาล	จำเลยในรอบปี จำแนกตามสัญชาติ อายุ และเพศ																	
	สัญชาติไทย												สัญชาติอื่น			รวมทั้งสิ้น		
	อายุไม่เกิน 18 ปี		เกิน 18 ปี แต่ไม่เกิน 25 ปี		เกิน 25 ปี แต่ไม่เกิน 40 ปี		เกิน 40 ปี แต่ไม่เกิน 60 ปี		เกิน 60 ปีขึ้นไป		รวม			ชาย	หญิง		รวม	
	ชาย	หญิง	ชาย	หญิง	ชาย	หญิง	ชาย	หญิง	ชาย	หญิง	ชาย	หญิง	รวม					
ศาลเยาวชนและครอบครัวสังกัดภาค 9												-	-	-			-	-
ศาลจังหวัดบึงกาฬ(พิจารณาคดีเยาวชนและครอบครัว)												-	-	-			-	-
ศาลเยาวชนและครอบครัวจังหวัดตรัง												-	-	-			-	-
ศาลเยาวชนและครอบครัวจังหวัดนราธิวาส												-	-	-			-	-
ศาลเยาวชนและครอบครัวจังหวัดปัตตานี												-	-	-			-	-
ศาลเยาวชนและครอบครัวจังหวัดพัทลุง												-	-	-			-	-
ศาลเยาวชนและครอบครัวจังหวัดยะลา												-	-	-			-	-
ศาลเยาวชนและครอบครัวจังหวัดสงขลา												-	-	-			-	-
ศาลเยาวชนและครอบครัวจังหวัดสตูล												-	-	-			-	-
รวมศาลเยาวชนและครอบครัวสังกัดภาค 9	-	-	-	-	-	-	-	-	-	-	-	-	-	-	-	-	-	-

8.28 จำนวนจำเลยที่ศาลปล่อยคดีความผิดต่อ พ.ร.บ.คุ้มครองผู้ถูกกระทำด้วยความรุนแรงในครอบครัว พ.ศ. 2550 จำนวนตามเหตุการณ์ปล่อย ขอศาลเยาวชนและครอบครัวทั่วราชอาณาจักร ประจำปี พ.ศ. 2564

ศาล	เหตุการณ์ปล่อย	จำนวนจำเลยที่ศาลปล่อย																		
		สัญชาติไทย												สัญชาติอื่น			รวมทั้งสิ้น			
		อายุไม่เกิน 18 ปี		อายุเกิน 18 ปี แต่ไม่เกิน 25 ปี		อายุเกิน 25 ปี แต่ไม่เกิน 40 ปี		อายุเกิน 40 ปี แต่ไม่เกิน 60 ปี		อายุเกิน 60 ปีขึ้นไป		รวม			ชาย	หญิง	รวม	ชาย	หญิง	รวม
ชาย	หญิง	ชาย	หญิง	ชาย	หญิง	ชาย	หญิง	ชาย	หญิง	ชาย	หญิง	รวม								
ศาลเยาวชนและครอบครัวกลาง	การกระทำไม่มีความผิดหรือถูกหมายยกเว้นโทษ	-	-	-	-	-	-	-	-	-	-	-	-	-	-	-	-	-	-	-
	โดยพยานหลักฐาน / พยานโจทก์ฟังไม่ได้	-	-	-	-	-	-	-	-	-	-	-	-	-	-	-	-	-	-	-
	ยกประโยชน์แห่งความสงสัย	-	-	-	-	-	-	-	-	-	-	-	-	-	-	-	-	-	-	-
	เหตุอื่นๆ	-	-	-	-	-	-	2	-	-	-	2	-	2	-	-	-	2	-	2
	รวม	-	-	-	-	-	-	2	-	-	-	2	-	2	-	-	-	2	-	2
ศาลเยาวชนและครอบครัวกลาง(สาขามินบุรี)	การกระทำไม่มีความผิดหรือถูกหมายยกเว้นโทษ	-	-	-	-	-	-	-	-	-	-	-	-	-	-	-	-	-	-	-
	โดยพยานหลักฐาน / พยานโจทก์ฟังไม่ได้	-	-	-	-	-	-	-	-	-	-	-	-	-	-	-	-	-	-	-
	ยกประโยชน์แห่งความสงสัย	-	-	-	-	-	-	-	-	-	-	-	-	-	-	-	-	-	-	-
	เหตุอื่นๆ	-	-	-	-	-	-	-	-	-	-	-	-	-	-	-	-	-	-	-
	รวม	-	-	-	-	-	-	-	-	-	-	-	-	-	-	-	-	-	-	-
รวมศาลเยาวชนและครอบครัวไม่สังกัดภาค	การกระทำไม่มีความผิดหรือถูกหมายยกเว้นโทษ	-	-	-	-	-	-	-	-	-	-	-	-	-	-	-	-	-	-	-
	โดยพยานหลักฐาน / พยานโจทก์ฟังไม่ได้	-	-	-	-	-	-	-	-	-	-	-	-	-	-	-	-	-	-	-
	ยกประโยชน์แห่งความสงสัย	-	-	-	-	-	-	-	-	-	-	-	-	-	-	-	-	-	-	-
	เหตุอื่นๆ	-	-	-	-	-	-	2	-	-	-	2	-	2	-	-	-	2	-	2
	รวม	-	-	-	-	-	-	2	-	-	-	2	-	2	-	-	-	2	-	2
รวมศาลเยาวชนและครอบครัวสังกัดภาค 1 - 9	การกระทำไม่มีความผิดหรือถูกหมายยกเว้นโทษ	-	-	-	-	-	-	-	-	-	-	-	-	-	-	-	-	-	-	-
	โดยพยานหลักฐาน / พยานโจทก์ฟังไม่ได้	-	-	-	-	-	-	-	-	-	-	-	-	-	-	-	-	-	-	-
	ยกประโยชน์แห่งความสงสัย	-	-	-	-	1	-	-	-	-	-	1	-	1	-	-	-	1	-	1
	เหตุอื่นๆ	-	-	-	-	5	-	1	2	1	-	7	2	9	1	-	1	8	2	10
	รวม	-	-	-	-	6	-	1	2	1	-	8	2	10	1	-	1	9	2	11
รวมศาลเยาวชนและครอบครัวทั่วราชอาณาจักร	การกระทำไม่มีความผิดหรือถูกหมายยกเว้นโทษ	-	-	-	-	-	-	-	-	-	-	-	-	-	-	-	-	-	-	-
	โดยพยานหลักฐาน / พยานโจทก์ฟังไม่ได้	-	-	-	-	-	-	-	-	-	-	-	-	-	-	-	-	-	-	-
	ยกประโยชน์แห่งความสงสัย	-	-	-	-	1	-	-	-	-	-	1	-	1	-	-	-	1	-	1
	เหตุอื่นๆ	-	-	-	-	5	-	3	2	1	-	9	2	11	1	-	1	10	2	12
	รวม	-	-	-	-	6	-	3	2	1	-	10	2	12	1	-	1	11	2	13
ศาลเยาวชนและครอบครัวสังกัดภาค 1	การกระทำไม่มีความผิดหรือถูกหมายยกเว้นโทษ	-	-	-	-	-	-	-	-	-	-	-	-	-	-	-	-	-	-	-
	โดยพยานหลักฐาน / พยานโจทก์ฟังไม่ได้	-	-	-	-	-	-	-	-	-	-	-	-	-	-	-	-	-	-	-
	ยกประโยชน์แห่งความสงสัย	-	-	-	-	-	-	-	-	-	-	-	-	-	-	-	-	-	-	-
	เหตุอื่นๆ	-	-	-	-	-	-	-	2	-	-	-	2	2	-	-	-	-	2	2
	รวม	-	-	-	-	-	-	-	2	-	-	-	2	2	-	-	-	-	2	2
ศาลเยาวชนและครอบครัวสังกัดภาค 2	การกระทำไม่มีความผิดหรือถูกหมายยกเว้นโทษ	-	-	-	-	-	-	-	-	-	-	-	-	-	-	-	-	-	-	-
	โดยพยานหลักฐาน / พยานโจทก์ฟังไม่ได้	-	-	-	-	-	-	-	-	-	-	-	-	-	-	-	-	-	-	-
	ยกประโยชน์แห่งความสงสัย	-	-	-	-	-	-	-	-	-	-	-	-	-	-	-	-	-	-	-
	เหตุอื่นๆ	-	-	-	-	1	-	-	-	-	-	1	-	1	-	-	-	1	-	1
	รวม	-	-	-	-	1	-	-	-	-	-	1	-	1	-	-	-	1	-	1
ศาลเยาวชนและครอบครัวสังกัดภาค 3	การกระทำไม่มีความผิดหรือถูกหมายยกเว้นโทษ	-	-	-	-	-	-	-	-	-	-	-	-	-	-	-	-	-	-	-
	โดยพยานหลักฐาน / พยานโจทก์ฟังไม่ได้	-	-	-	-	-	-	-	-	-	-	-	-	-	-	-	-	-	-	-
	ยกประโยชน์แห่งความสงสัย	-	-	-	-	-	-	-	-	-	-	-	-	-	-	-	-	-	-	-
	เหตุอื่นๆ	-	-	-	-	-	-	-	-	-	-	-	-	-	-	-	-	-	-	-
	รวม	-	-	-	-	-	-	-	-	-	-	-	-	-	-	-	-	-	-	-
ศาลเยาวชนและครอบครัวสังกัดภาค 4	การกระทำไม่มีความผิดหรือถูกหมายยกเว้นโทษ	-	-	-	-	-	-	-	-	-	-	-	-	-	-	-	-	-	-	-
	โดยพยานหลักฐาน / พยานโจทก์ฟังไม่ได้	-	-	-	-	-	-	-	-	-	-	-	-	-	-	-	-	-	-	-
	ยกประโยชน์แห่งความสงสัย	-	-	-	-	1	-	-	-	-	-	1	-	1	-	-	-	1	-	1
	เหตุอื่นๆ	-	-	-	-	3	-	-	-	-	-	3	-	3	-	-	-	3	-	3
	รวม	-	-	-	-	4	-	-	-	-	-	4	-	4	-	-	-	4	-	4

8.28 จำนวนจำเลยที่ศาลปล่อยคดีความผิดต่อ พ.ร.บ.คุ้มครองผู้ถูกระงับด้วยความรุนแรงในครอบครัว พ.ศ. 2550 จำนวนตามเหตุการณ์ปล่อย ขอศาลเยาวชนและครอบครัวทั่วราชอาณาจักร ประจำปี พ.ศ. 2564

ศาล	เหตุการณ์ปล่อย	จำนวนจำเลยที่ศาลปล่อย																		
		สัญชาติไทย												สัญชาติอื่น			รวมทั้งสิ้น			
		อายุไม่เกิน 18 ปี		อายุเกิน 18 ปี แต่ไม่เกิน 25 ปี		อายุเกิน 25 ปี แต่ไม่เกิน 40 ปี		อายุเกิน 40 ปี แต่ไม่เกิน 60 ปี		อายุเกิน 60 ปีขึ้นไป		รวม			ชาย	หญิง	รวม	ชาย	หญิง	รวม
		ชาย	หญิง	ชาย	หญิง	ชาย	หญิง	ชาย	หญิง	ชาย	หญิง	รวม	ชาย	หญิง						
ศาลเยาวชนและครอบครัวจังหวัดภาค 5	การกระทำไม่มีความผิดหรือกฎหมายยกเว้นโทษ	-	-	-	-	-	-	-	-	-	-	-	-	-	-	-	-	-	-	-
	โดยพยานหลักฐาน / พยานโจทก์ฟังไม่ได้	-	-	-	-	-	-	-	-	-	-	-	-	-	-	-	-	-	-	-
	ยกประโยชน์แห่งความสงสัย	-	-	-	-	-	-	-	-	-	-	-	-	-	-	-	-	-	-	-
	เหตุอื่นๆ	-	-	-	-	-	-	-	-	-	-	-	-	-	-	-	-	-	-	-
	รวม	-	-	-	-	-	-	-	-	-	-	-	-	-	-	-	-	-	-	-
ศาลเยาวชนและครอบครัวจังหวัดภาค 6	การกระทำไม่มีความผิดหรือกฎหมายยกเว้นโทษ	-	-	-	-	-	-	-	-	-	-	-	-	-	-	-	-	-	-	-
	โดยพยานหลักฐาน / พยานโจทก์ฟังไม่ได้	-	-	-	-	-	-	-	-	-	-	-	-	-	-	-	-	-	-	-
	ยกประโยชน์แห่งความสงสัย	-	-	-	-	-	-	-	-	-	-	-	-	-	-	-	-	-	-	-
	เหตุอื่นๆ	-	-	-	-	1	-	1	-	-	-	2	-	2	-	-	-	2	-	2
	รวม	-	-	-	-	1	-	1	-	-	-	2	-	2	-	-	-	2	-	2
ศาลเยาวชนและครอบครัวจังหวัดภาค 7	การกระทำไม่มีความผิดหรือกฎหมายยกเว้นโทษ	-	-	-	-	-	-	-	-	-	-	-	-	-	-	-	-	-	-	-
	โดยพยานหลักฐาน / พยานโจทก์ฟังไม่ได้	-	-	-	-	-	-	-	-	-	-	-	-	-	-	-	-	-	-	-
	ยกประโยชน์แห่งความสงสัย	-	-	-	-	-	-	-	-	-	-	-	-	-	-	-	-	-	-	-
	เหตุอื่นๆ	-	-	-	-	-	-	-	-	1	-	1	-	1	-	-	-	1	-	1
	รวม	-	-	-	-	-	-	-	-	1	-	1	-	1	-	-	-	1	-	1
ศาลเยาวชนและครอบครัวจังหวัดภาค 8	การกระทำไม่มีความผิดหรือกฎหมายยกเว้นโทษ	-	-	-	-	-	-	-	-	-	-	-	-	-	-	-	-	-	-	-
	โดยพยานหลักฐาน / พยานโจทก์ฟังไม่ได้	-	-	-	-	-	-	-	-	-	-	-	-	-	-	-	-	-	-	-
	ยกประโยชน์แห่งความสงสัย	-	-	-	-	-	-	-	-	-	-	-	-	-	-	-	-	-	-	-
	เหตุอื่นๆ	-	-	-	-	-	-	-	-	-	-	-	-	-	1	-	1	1	-	1
	รวม	-	-	-	-	-	-	-	-	-	-	-	-	-	1	-	1	1	-	1
ศาลเยาวชนและครอบครัวจังหวัดภาค 9	การกระทำไม่มีความผิดหรือกฎหมายยกเว้นโทษ	-	-	-	-	-	-	-	-	-	-	-	-	-	-	-	-	-	-	-
	โดยพยานหลักฐาน / พยานโจทก์ฟังไม่ได้	-	-	-	-	-	-	-	-	-	-	-	-	-	-	-	-	-	-	-
	ยกประโยชน์แห่งความสงสัย	-	-	-	-	-	-	-	-	-	-	-	-	-	-	-	-	-	-	-
	เหตุอื่นๆ	-	-	-	-	-	-	-	-	-	-	-	-	-	-	-	-	-	-	-
	รวม	-	-	-	-	-	-	-	-	-	-	-	-	-	-	-	-	-	-	-

บทที่ 9 สถิติคดีศาลทรัพย์สินทางปัญญา
ประจำปี 2564

EOJ

ศาลยุติธรรม
COURT OF JUSTICE



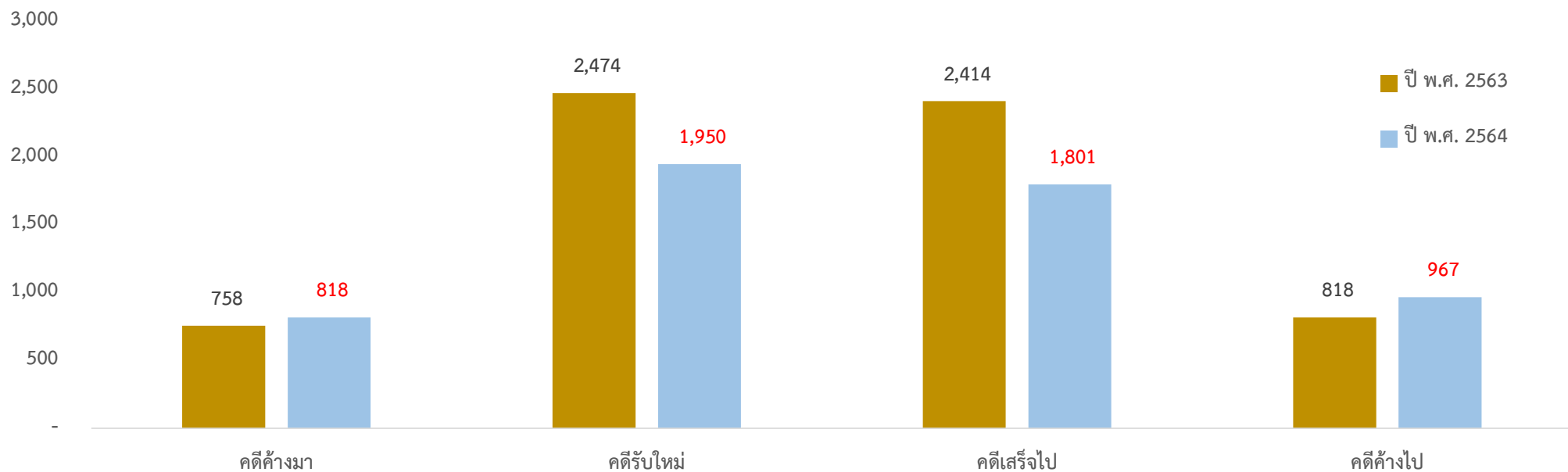
9.1 สถิติคดีที่เข้าสู่การพิจารณาและพิพากษาเสร็จไปของศาลทรัพย์สินทางปัญญาและการค้าระหว่างประเทศกลาง ประจำปี พ.ศ. 2564

ศาล	ประเภทคดี	คดีค้างมา	คดีรับใหม่	รวมคดีที่เข้าสู่การพิจารณา	คดีเสร็จไป	ร้อยละ	คดีค้างไป
ศาลทรัพย์สินทางปัญญาและการค้าระหว่างประเทศกลาง	ส่วนแพ่ง						
	คดีกักเรือ	-	7	7	7	100.00	-
	คดีการค้าระหว่างประเทศ	254	236	490	210	42.86	280
	คดีทรัพย์สินฯ(มโนสำเนา)	106	107	213	156	73.24	57
	คดีทรัพย์สินฯ(แพ่ง)	247	170	417	181	43.41	236
	ส่วนอาญา						
	คดีทรัพย์สินฯ(อาญา)	211	1,430	1,641	1,247	75.99	394
	รวมคดีส่วนแพ่ง	607	520	1,127	554	49.16	573
	รวมคดีส่วนอาญา	211	1,430	1,641	1,247	75.99	394
	รวมทั้งสิ้น	818	1,950	2,768	1,801	65.07	967



9.2 เปรียบเทียบจำนวนคดีที่เข้าสู่การพิจารณาและพิพากษาเสร็จไปของศาลทรัพย์สินทางปัญญาและการค้าระหว่างประเทศกลาง ระหว่างปี พ.ศ. 2563 กับ ปี พ.ศ. 2564

คดีที่เข้าสู่การพิจารณาและพิพากษาเสร็จไปของศาลทรัพย์สินทางปัญญาฯ



ปี พ.ศ. 25xx	คดีค้างมา	คดีรับใหม่	รวมคดีที่เข้าสู่การพิจารณา	คดีเสร็จไป	คดีค้างไป
ปี พ.ศ. 2563	758	2,474	3,232	2,414	818
ปี พ.ศ. 2564	818	1,950	2,768	1,801	967

9.3 สถิติคดีที่ยื่นฟ้องในรอบปี จำแนกตามทุนทรัพย์ของศาลทรัพย์สินทางปัญญาและการค้าระหว่างประเทศกลาง ประจำปี พ.ศ. 2564

ศาล	ประเภทคดี	ไม่มีทุนทรัพย์	ทุนทรัพย์ไม่เกิน 50,000 บาท	ทุนทรัพย์เกิน 50,000 บาท แต่ไม่เกิน 300,000 บาท	ทุนทรัพย์เกิน 300,000 บาท แต่ไม่เกิน 500,000 บาท	ทุนทรัพย์เกิน 500,000 บาท แต่ไม่เกิน 1 ล้านบาท	ทุนทรัพย์เกิน 1 ล้านบาท แต่ไม่เกิน 5 ล้านบาท	ทุนทรัพย์เกิน 5 ล้านบาท แต่ไม่เกิน 10 ล้านบาท	ทุนทรัพย์เกิน 10 ล้านบาท แต่ไม่เกิน 50 ล้านบาท	ทุนทรัพย์เกิน 50 ล้านบาท แต่ไม่เกิน 100 ล้านบาท	ทุนทรัพย์เกิน 100 ล้านบาท ขึ้นไป	รวม	
												จำนวนคดี	จำนวนทุนทรัพย์
ศาลทรัพย์สินทางปัญญา	คดีกักเรือ	7	-	-	-	-	-	-	-	-	-	7	-
	คดีการค้าระหว่างประเทศ	5	1	1	14	20	91	28	52	7	17	236	11,791,217,487.40
	คดีทรัพย์สินฯ(มโนสำเนา)	-	17	90	-	-	-	-	-	-	-	107	14,269,734.60
	คดีทรัพย์สินฯ(แพ่ง)	58	-	4	8	19	44	10	16	6	5	170	2,105,993,163.16
	รวม	70	18	95	22	39	135	38	68	13	22	520	13,911,480,385.16

9.4 สถิติคดีทรัพย์สินฯ(ส่วนแพ่ง)ที่เข้าสู่การพิจารณาและพิพากษาเสร็จไป จำแนกตามรายละเอียดคดีเสร็จไปของศาลทรัพย์สินทางปัญญาและการค้าระหว่างประเทศกลาง ประจำปี พ.ศ. 2564

ศาล	ประเภทคดี	คดีค้างมา	คดีรับใหม่	คดีเสร็จไป							คดีค้างไป	
				พิพากษา		ยอม พิพากษตาม ยอม	ถอนฟ้อง คำร้องขอ	จำหน่ายคดี		โดยเหตุอื่น		รวม
				โจทก์ชนะ	ยกคำร้องขอ			ชั่วคราว	อื่น ๆ			
ศาลทรัพย์สินทางปัญญาฯ	ส่วนแพ่ง											
	คดีกักเรือ	-	7	-	-	-	-	-	-	7	7	-
	คดีการค้าระหว่างประเทศ	254	236	100	1	40	42	1	24	2	210	280
	คดีทรัพย์สินฯ(มโนสำเนา)	106	107	58	-	39	45	1	13	-	156	57
	คดีทรัพย์สินฯ(แพ่ง)	247	170	85	1	20	30	3	42	-	181	236
	รวม	607	520	243	2	99	117	5	79	9	554	573

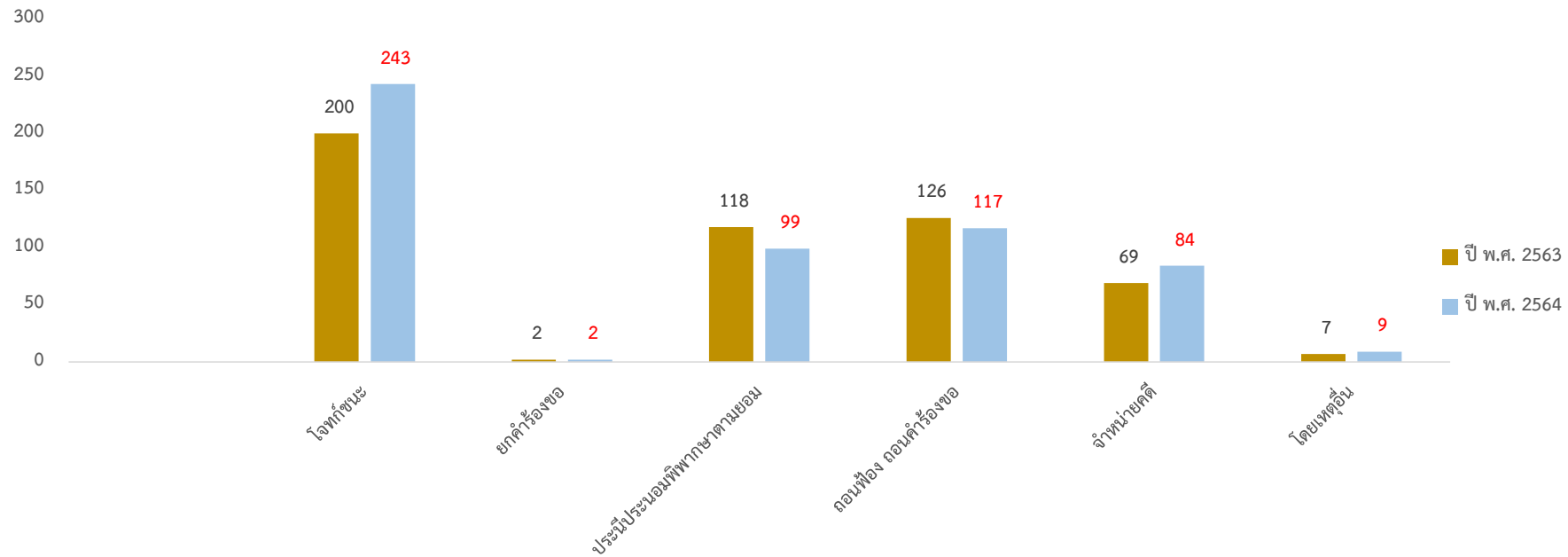
9.5 สถิติคดีทรัพย์สินฯ(ส่วนอาญา)ที่เข้าสู่การพิจารณาและพิพากษาเสร็จไป จำแนกตามรายละเอียดคดีเสร็จไปของศาลทรัพย์สินทางปัญญาและการค้าระหว่างประเทศกลาง ประจำปี พ.ศ. 2564

ศาล	ประเภทคดี	คดีค้างมา	คดีรับใหม่	คดีเสร็จไป						คดีค้างไป		
				พิพากษา		ยอมความ	ถอนฟ้อง	จำหน่ายคดี			โดยเหตุอื่น	รวม
				โจทก์ชนะ	ยกฟ้อง			ชั่วคราว	อื่น ๆ			
ศาลทรัพย์สินทางปัญญาฯ	ส่วนอาญา											
	คดีทรัพย์สินฯ(อาญา)	211	1,430	1,080	-	-	93	13	61	-	1,247	394
	รวม	211	1,430	1,080	-	-	93	13	61	-	1,247	394



9.6 เปรียบเทียบจำนวนคดีทรัพย์สินฯ(ส่วนแบ่ง)ที่พิพากษาเสร็จไป จำแนกตามรายละเอียดคดีเสร็จไปของศาลทรัพย์สินทางปัญญาและการค้าระหว่างประเทศกลาง ระหว่างปี พ.ศ. 2563 กับ ปี พ.ศ. 2564

คดีแบ่งที่พิพากษาเสร็จไป จำแนกตามรายละเอียดคดีเสร็จไปของศาลทรัพย์สินทางปัญญา

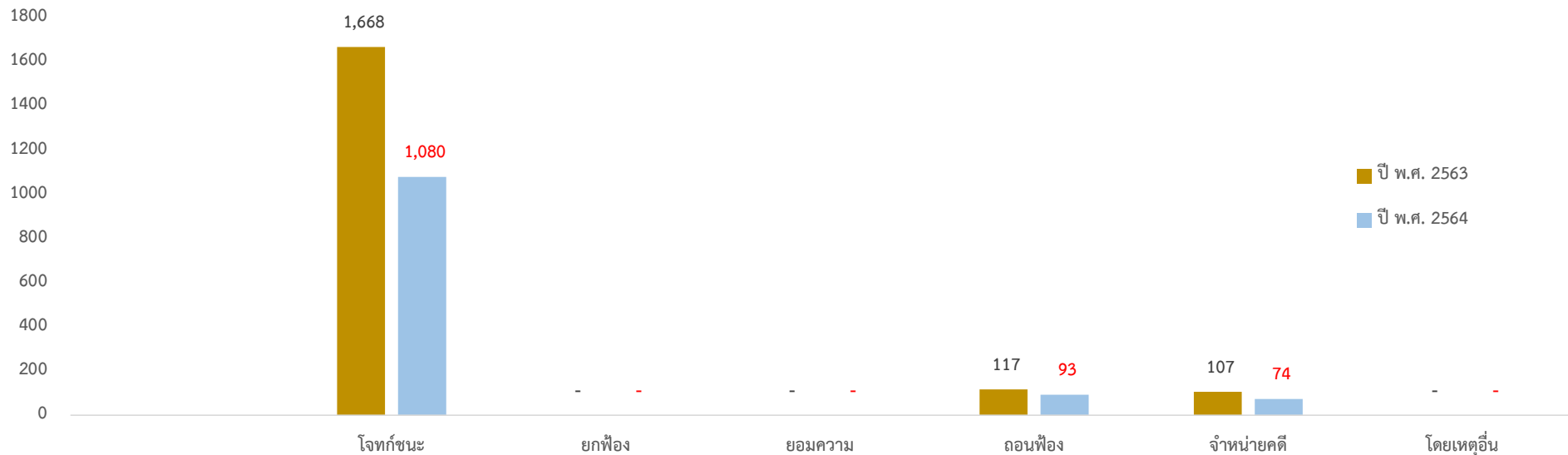


ปี พ.ศ. 25xx	โจทก์ชนะ	ยกคำร้องขอ	ประนีประนอมพิพากษตามยอม	ถอนฟ้อง ถอนคำร้องขอ	จำหน่ายคดี	โดยเหตุอื่น	รวม
ปี พ.ศ. 2563	200	2	118	126	69	7	522
ปี พ.ศ. 2564	243	2	99	117	84	9	554



9.7 เปรียบเทียบจำนวนคดีทรัพย์สินฯ(ส่วนอาญา)ที่พิพากษาเสร็จไป จำแนกตามรายละเอียดคดีเสร็จไปของศาลทรัพย์สินทางปัญญาและการค้าระหว่างประเทศกลาง ระหว่างปี พ.ศ. 2563 กับ ปี พ.ศ. 2564

คดีอาญาที่พิพากษาเสร็จไป จำแนกตามรายละเอียดคดีเสร็จไปของศาลทรัพย์สินทางปัญญาฯ



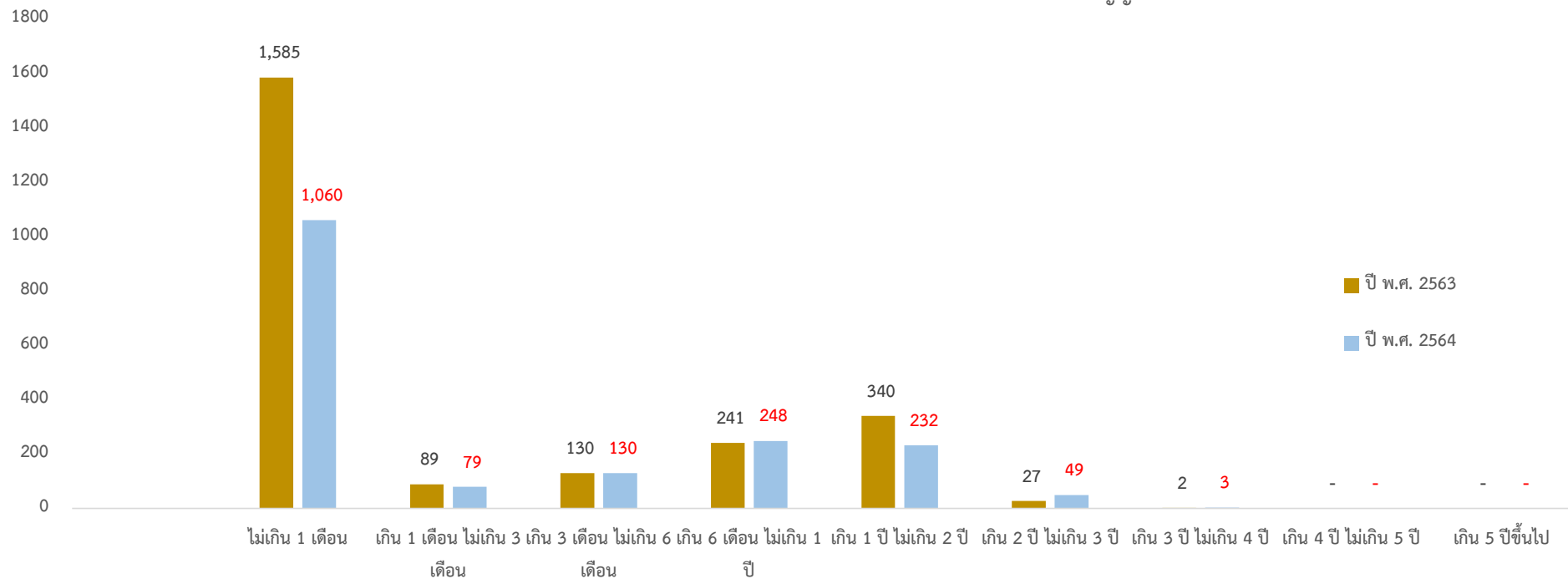
ปี พ.ศ. 25xx	โจทก์ชนะ	ยกฟ้อง	ยอมความ	ถอนฟ้อง	จำหน่ายคดี	โดยเหตุอื่น	รวม
ปี พ.ศ. 2563	1,668	-	-	117	107	-	1,892
ปี พ.ศ. 2564	1,080	-	-	93	74	-	1,247

9.8 สถิติคดีที่พิพากษาเสร็จไป จำแนกตามระยะเวลาในการพิจารณาคดีของศาลทรัพย์สินทางปัญญาและการค้าระหว่างประเทศกลาง ประจำปี พ.ศ. 2564

ศาล	ประเภทคดี	ระยะเวลาพิพากษาคดีเสร็จไป (นับตั้งแต่วันฟ้อง จนคดีเสร็จสิ้น)										
		ไม่เกิน 1 เดือน	เกิน 1 เดือน ไม่เกิน 3 เดือน	เกิน 3 เดือน ไม่เกิน 6 เดือน	เกิน 6 เดือน ไม่เกิน 1 ปี	เกิน 1 ปี ไม่เกิน 2 ปี	เกิน 2 ปี ไม่เกิน 3 ปี	เกิน 3 ปี ไม่เกิน 4 ปี	เกิน 4 ปี ไม่เกิน 5 ปี	เกิน 5 ปีขึ้นไป	รวม	
ศาลทรัพย์สินทางปัญญา	ส่วนแพ่ง											
	คดีกักเรือ	7	-	-	-	-	-	-	-	-	-	7
	คดีการค้าระหว่างประเทศ	8	14	36	73	64	14	1	-	-	-	210
	คดีทรัพย์สินฯ(มโนสาร)	2	22	50	64	18	-	-	-	-	-	156
	คดีทรัพย์สินฯ(แพ่ง)	1	5	10	56	93	15	1	-	-	-	181
	ส่วนอาญา											-
	คดีทรัพย์สินฯ(อาญา)	1,042	38	34	55	57	20	1	-	-	-	1,247
	รวมคดีส่วนแพ่ง	18	41	96	193	175	29	2	-	-	-	554
	รวมคดีส่วนอาญา	1,042	38	34	55	57	20	1	-	-	-	1,247
	รวมทั้งสิ้น	1,060	79	130	248	232	49	3	-	-	-	1,801

9.9 เปรียบเทียบจำนวนคดีที่พิพากษาเสร็จไป จำแนกตามระยะเวลาในการพิจารณาของศาลทรัพย์สินทางปัญญาและการค้าระหว่างประเทศกลาง ระหว่างปี พ.ศ. 2563 กับ ปี พ.ศ. 2564

คดีที่พิพากษาเสร็จไป จำแนกตามระยะเวลาในการพิจารณาคดีของศาลทรัพย์สินทางปัญญา



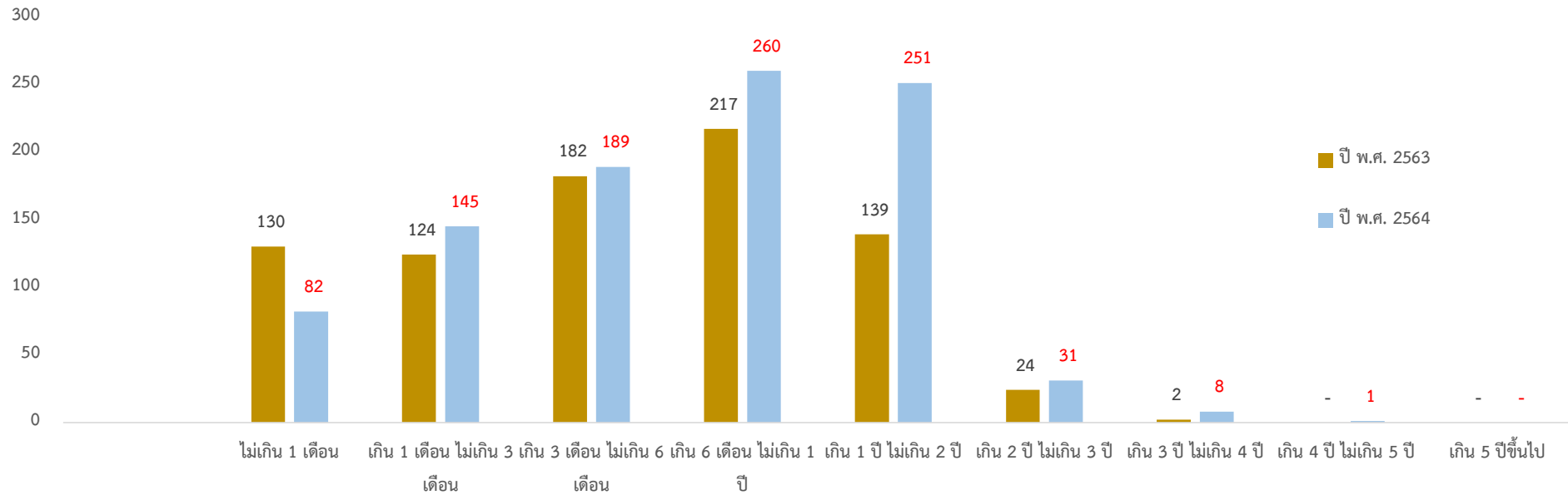
ปี พ.ศ. 25xx	ไม่เกิน 1 เดือน	เกิน 1 เดือน ไม่เกิน 3 เดือน	เกิน 3 เดือน ไม่เกิน 6 เดือน	เกิน 6 เดือน ไม่เกิน 1 ปี	เกิน 1 ปี ไม่เกิน 2 ปี	เกิน 2 ปี ไม่เกิน 3 ปี	เกิน 3 ปี ไม่เกิน 4 ปี	เกิน 4 ปี ไม่เกิน 5 ปี	เกิน 5 ปีขึ้นไป	รวม
ปี พ.ศ. 2563	1,585	89	130	241	340	27	2	-	-	2,414
ปี พ.ศ. 2564	1,060	79	130	248	232	49	3	-	-	1,801

9.10 สถิติคดีที่อยู่ระหว่างพิจารณา จำแนกตามระยะเวลาในการพิจารณาคดีของศาลทรัพย์สินทางปัญญาและการค้าระหว่างประเทศกลาง ประจำปี พ.ศ. 2564

ศาล	ประเภทคดี	ระยะเวลาที่อยู่ระหว่างพิจารณาคดี										
		ไม่เกิน 1 เดือน	เกิน 1 เดือน ไม่เกิน 3 เดือน	เกิน 3 เดือน ไม่เกิน 6 เดือน	เกิน 6 เดือน ไม่เกิน 1 ปี	เกิน 1 ปี ไม่เกิน 2 ปี	เกิน 2 ปี ไม่เกิน 3 ปี	เกิน 3 ปี ไม่เกิน 4 ปี	เกิน 4 ปี ไม่เกิน 5 ปี	เกิน 5 ปีขึ้นไป	รวม	
ศาลทรัพย์สินทางปัญญา	ส่วนแพ่ง											
	คดีกักเรือ	-	-	-	-	-	-	-	-	-	-	-
	คดีการค้าระหว่างประเทศ	22	46	47	60	85	18	1	1	-	280	
	คดีทรัพย์สินฯ(มโนสารเร)	15	11	11	11	9	-	-	-	-	57	
	คดีทรัพย์สินฯ(แพ่ง)	13	15	47	74	75	8	4	-	-	236	
	ส่วนอาญา										-	
	คดีทรัพย์สินฯ(อาญา)	32	73	84	115	82	5	3	-	-	394	
	รวมคดีส่วนแพ่ง	50	72	105	145	169	26	5	1	-	573	
	รวมคดีส่วนอาญา	32	73	84	115	82	5	3	-	-	394	
	รวมทั้งสิ้น	82	145	189	260	251	31	8	1	-	967	

9.11 เปรียบเทียบจำนวนคดีที่อยู่ระหว่างพิจารณา จำแนกตามระยะเวลาในการพิจารณาของศาลทรัพย์สินทางปัญญาและการค้าระหว่างประเทศกลาง ระหว่างปี พ.ศ. 2563 กับ ปี พ.ศ. 2564

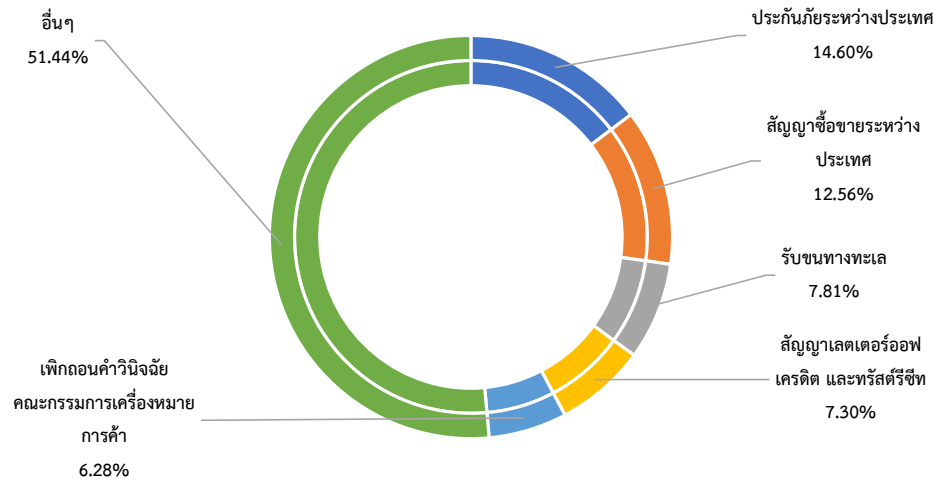
คดีที่อยู่ระหว่างพิจารณา จำแนกตามระยะเวลาในการพิจารณาคดีของศาลทรัพย์สินทางปัญญา



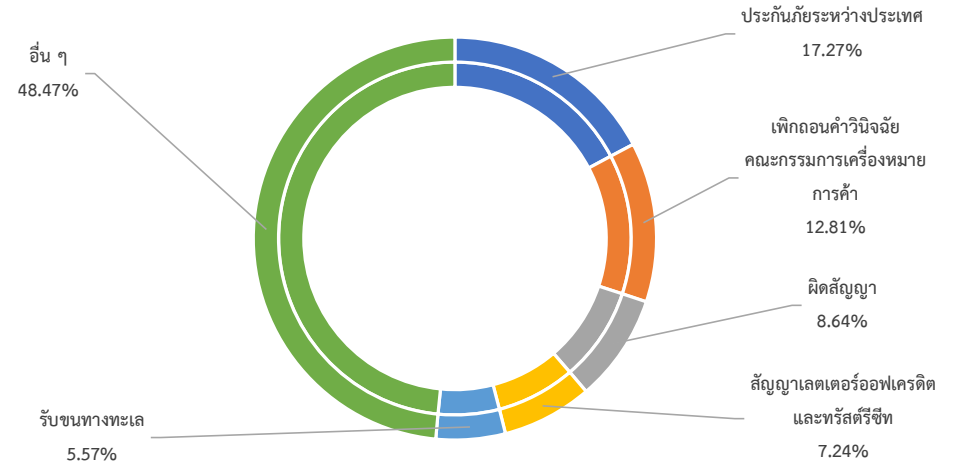
ปี พ.ศ. 25xx	ไม่เกิน 1 เดือน	เกิน 1 เดือน ไม่เกิน 3 เดือน	เกิน 3 เดือน ไม่เกิน 6 เดือน	เกิน 6 เดือน ไม่เกิน 1 ปี	เกิน 1 ปี ไม่เกิน 2 ปี	เกิน 2 ปี ไม่เกิน 3 ปี	เกิน 3 ปี ไม่เกิน 4 ปี	เกิน 4 ปี ไม่เกิน 5 ปี	เกิน 5 ปีขึ้นไป	รวม
ปี พ.ศ. 2563	130	124	182	217	139	24	2	-	-	818
ปี พ.ศ. 2564	82	145	189	260	251	31	8	1	-	967

9.12 จำนวนข้อหาคดีทรัพย์สินฯ(แพ่ง)ที่ขึ้นสู่การพิจารณาและพิพากษาเสร็จไปของศาลทรัพย์สินทางปัญญาและการค้าระหว่างประเทศกลาง ประจำปี พ.ศ. 2564

ข้อหาคดีทรัพย์สินฯ(แพ่ง)ที่ขึ้นสู่การพิจารณา




ข้อหาคดีทรัพย์สินฯ(แพ่ง)ที่พิพากษาเสร็จไป



อันดับที่	ข้อหาคดีทรัพย์สินฯ(แพ่ง)ที่ขึ้นสู่การพิจารณา	จำนวน	ร้อยละ	ข้อหาคดีทรัพย์สินฯ(แพ่ง)ที่พิพากษาเสร็จไป	จำนวน	ร้อยละ
1	ประกันภัยระหว่างประเทศ	86	14.60	ประกันภัยระหว่างประเทศ	124	17.27
2	สัญญาซื้อขายระหว่างประเทศ	74	12.56	เพิกถอนคำวินิจฉัยคณะกรรมการเครื่องหมายการค้า	92	12.81
3	รับขนทางทะเล	46	7.81	ผิดสัญญา	62	8.64
4	สัญญาเลตเตอร์ออฟเครดิต และทรัสต์รีซีท	43	7.30	สัญญาเลตเตอร์ออฟเครดิต และทรัสต์รีซีท	52	7.24
5	เพิกถอนคำวินิจฉัยคณะกรรมการเครื่องหมายการค้า	37	6.28	รับขนทางทะเล	40	5.57
	อื่นๆ	303	51.44	อื่นๆ	348	48.47
	รวม	589	100.00	รวม	718	100.00

9.13 จำนวนข้อหาคดีทรัพย์สินฯ(อาญา)ที่ขึ้นสู่การพิจารณาและพิพากษาเสร็จไปของศาลทรัพย์สินทางปัญญาและการค้าระหว่างประเทศกลาง ประจำปี พ.ศ. 2564



อันดับที่	ข้อหาคดีทรัพย์สินฯ(อาญา)ที่ขึ้นสู่การพิจารณา	จำนวน	ร้อยละ	ข้อหาคดีทรัพย์สินฯ(อาญา)ที่พิพากษาเสร็จไป	จำนวน	ร้อยละ
1	นำเข้า จำหน่ายและมีไว้เพื่อจำหน่ายซึ่งสินค้าปลอม มาตรา 108	577	32.78	นำเข้า จำหน่ายและมีไว้เพื่อจำหน่ายซึ่งสินค้าปลอม มาตรา 108	567	37.62
2	ความผิดต่อ พ.ร.บ. ลิขสิทธิ์ พ.ศ.2537	521	29.60	ความผิดต่อ พ.ร.บ. ลิขสิทธิ์ พ.ศ.2537	420	27.87
3	ความผิดเกี่ยวกับการค้า ม.271 - ม.275	216	12.27	นำเข้า จำหน่ายและมีไว้เพื่อจำหน่ายซึ่งสินค้าเลียนแบบ มาตรา 109	181	12.01
4	นำเข้า จำหน่ายและมีไว้เพื่อจำหน่ายซึ่งสินค้าเลียนแบบ มาตรา 109	196	11.14	ความผิดเกี่ยวกับการค้า ม.271 - ม.275	163	10.82
5	นำเข้า จำหน่ายและมีไว้เพื่อจำหน่ายซึ่งสินค้า มาตรา 108	59	3.35	นำเข้า จำหน่ายและมีไว้เพื่อจำหน่ายซึ่งสินค้า มาตรา 108	48	3.19
	อื่นๆ	191	10.85	อื่นๆ	128	8.49
	รวม	1,760	100.00	รวม	1,507	100.00

9.14 จำนวนผู้เสียหายในรอบปีของศาลทรัพย์สินทางปัญญาและการค้าระหว่างประเทศกลาง ประจำปี พ.ศ. 2564

ฐานความผิด	ผู้เสียหาย						
	สัญชาติไทย		สัญชาติอื่น		รวม		
	บุคคล	นิติบุคคล	บุคคล	นิติบุคคล	บุคคล	นิติบุคคล	รวม
ความผิดตามประมวลกฎหมายอาญา	2	1	-	1	2	2	4
ความผิดตาม พ.ร.บ.ภาพยนตร์และวีดิทัศน์ พ.ศ.2551	1	1	-	-	1	1	2
ความผิดตาม พ.ร.บ.เครื่องหมายการค้า	-	-	-	-	-	-	-
ความผิดตาม พ.ร.บ.ลิขสิทธิ์ พ.ศ.2537	49	243	1	217	50	460	510
ความผิดตาม พ.ร.บ.สิทธิบัตร พ.ศ.2522	5	2	-	-	5	2	7
ความผิดตาม พ.ร.บ.รับขนทางทะเล พ.ศ.2534	-	-	-	-	-	-	-
ความผิดตาม พ.ร.บ.ความลับทางการค้า พ.ศ.2545	-	-	-	-	-	-	-
ความผิดตาม พ.ร.บ.ยาสูบ พ.ศ.2509	-	-	-	-	-	-	-
พ.ร.บ.การตอบโต้การทุ่มตลาดและการอุดหนุนซึ่งสินค้าจากต่างประเทศ พ.ศ.2542	-	-	-	-	-	-	-
ความผิดตาม พ.ร.บ.คุ้มครองแบบผังภูมิวงจรรวม พ.ศ.2545	-	-	-	-	-	-	-
ความผิดตาม พ.ร.บ.คุ้มครองพันธุ์พืช พ.ศ.2542	-	-	-	-	-	-	-
ความผิดตาม พ.ร.บ.การผลิตภัณฑ์ซีดี พ.ศ.2548	-	-	-	-	-	-	-
ความผิดตาม พ.ร.บ.คุ้มครองสิ่งบ่งชี้ทางภูมิศาสตร์ พ.ศ.2546	-	-	-	-	-	-	-
รวม	57	247	1	218	58	465	523

9.15 จำนวนจำเลยในรอบปี จำแนกตามสัญชาติ อายุ เพศ และสภาพบุคคลของศาลทรัพย์สินทางปัญญาและการค้าระหว่างประเทศกลาง ประจำปี พ.ศ. 2564

จำเลย	จำนวนจำเลยในรอบปี จำแนกตามสัญชาติ																	รวมทั้งสิ้น
	สัญชาติไทย										สัญชาติอื่น				รวม			
	อายุเกิน 18 ปี แต่ไม่เกิน 25 ปี		อายุเกิน 25 ปี แต่ไม่เกิน 40 ปี		อายุเกิน 40 ปี แต่ไม่เกิน 60 ปี		อายุเกิน 60 ปีขึ้นไป		นิติบุคคล	รวม			ชาย	หญิง		นิติบุคคล	รวม	
	ชาย	หญิง	ชาย	หญิง	ชาย	หญิง	ชาย	หญิง		ชาย	หญิง	นิติบุคคล						
จำเลยในคดีค้างมา	8	6	49	60	10	51	18	14	61	85	131	61	277	7	3	-	10	287
จำเลยในคดีรับใหม่	54	143	313	454	267	231	49	43	176	683	871	176	1,730	34	12	4	50	1,780
จำเลยในคดีเสร็จไป	50	113	263	385	246	209	44	36	135	603	743	135	1,481	24	11	4	39	1,520
จำเลยในคดีค้างไป	12	36	99	129	31	73	23	21	102	165	259	102	526	17	4	-	21	547

9.16 จำนวนจำเลยที่ต้องโทษในรอบปี จำแนกตามสัญชาติ อายุ เพศ สภาพบุคคลและการกำหนดโทษของศาลทรัพย์สินทางปัญญาและการค้าระหว่างประเทศกลาง ประจำปี พ.ศ. 2564

จำเลยจำแนกตามการลงโทษ		จำนวนจำเลยต้องโทษ จำแนกตามสัญชาติ																	
		สัญชาติไทย										สัญชาติอื่น				รวมทั้งสิ้น			
		อายุเกิน 18 ปี แต่ไม่เกิน 25 ปี		อายุเกิน 25 ปี แต่ไม่เกิน 40 ปี		อายุเกิน 40 ปี แต่ไม่เกิน 60 ปี		อายุเกิน 60 ปีขึ้นไป		นิติบุคคล	รวม			ชาย	หญิง		นิติบุคคล	รวม	
		ชาย	หญิง	ชาย	หญิง	ชาย	หญิง	ชาย	หญิง		ชาย	หญิง	นิติบุคคล						รวม
ประหารชีวิต		-	-	-	-	-	-	-	-	-	-	-	-	-	-	-	-	-	-
จำคุก	จำคุกไม่เกิน 6 เดือน	-	-	-	-	-	-	-	-	-	-	-	-	-	-	-	-	-	-
	จำคุกเกิน 6 เดือนแต่ไม่เกิน 1 ปี	-	-	-	-	1	1	-	-	-	1	1	-	2	-	-	-	-	2
	จำคุกเกิน 1 ปีแต่ไม่เกิน 2 ปี	-	-	-	-	-	-	-	-	-	-	-	-	-	1	1	-	-	2
	จำคุกเกิน 2 ปีแต่ไม่เกิน 3 ปี	-	-	-	-	-	-	-	-	-	-	-	-	-	-	-	-	-	-
	จำคุกเกิน 3 ปีแต่ไม่เกิน 5 ปี	-	-	-	-	1	-	-	-	-	-	1	-	1	-	-	-	-	1
	จำคุกเกิน 5 ปีแต่ไม่เกิน 10 ปี	-	-	-	-	-	-	-	-	-	-	-	-	-	-	-	-	-	-
	จำคุกเกิน 10 ปี ขึ้นไป	-	-	-	-	-	-	-	-	-	-	-	-	-	-	-	-	-	-
จำคุกตลอดชีวิต	-	-	-	-	-	-	-	-	-	-	-	-	-	-	-	-	-	-	
ปรับ	ทั้งจำทั้งปรับ	-	-	-	1	-	-	-	-	-	-	1	-	1	-	-	-	-	1
	ปรับอย่างเดียว	22	48	106	161	88	72	10	7	27	226	288	27	541	3	2	-	5	546
	ปรับ/รอกำหนดโทษ	-	-	-	-	-	-	-	-	-	-	-	-	-	-	-	-	-	-
	จำคุกแทนค่าปรับ	-	-	-	-	-	-	-	-	-	-	-	-	-	-	-	-	-	-
กักขัง	กักขัง	-	-	-	-	-	-	-	-	-	-	-	-	-	-	-	-	-	-
	กักขัง ปรับ	-	-	1	-	-	-	-	-	-	1	-	-	1	-	-	-	-	1
ริบทรัพย์สิน		-	-	-	-	-	-	-	-	-	-	-	-	-	-	-	-	-	-
รอกำหนดโทษ	คุมประพฤติ	-	-	-	-	-	-	-	-	-	-	-	-	-	-	-	-	-	-
	ไม่คุมประพฤติ	16	51	74	116	73	67	8	3	9	171	237	9	417	2	-	-	2	419
รอกำหนดโทษ	คุมประพฤติ	-	-	-	2	-	-	3	-	-	3	2	-	5	-	-	-	-	5
	ไม่คุมประพฤติ	5	10	40	51	18	33	7	7	1	70	101	1	172	9	6	-	15	187
อื่นๆ		1	3	5	9	3	5	-	1	-	9	18	-	27	-	-	-	-	27
รวม		44	112	226	340	184	178	28	18	37	482	648	37	1,167	15	9	-	24	1,191

9.17 จำนวนจำเลยที่ศาลปล่อยในรอบปี จำแนกตามสัญชาติ อายุ เพศ สภาพบุคคลและเหตุที่ปล่อยของศาลทรัพย์สินทางปัญญาและการค้าระหว่างประเทศกลาง ประจำปี พ.ศ. 2564

จำเลยที่ศาลปล่อย	จำนวนจำเลยที่ศาลปล่อย จำแนกตามสัญชาติ อายุ เพศ และสภาพบุคคล																		
	สัญชาติไทย										รวม				สัญชาติอื่น				รวมทั้งสิ้น
	อายุเกิน 18 ปี แต่ไม่เกิน 25 ปี		อายุเกิน 25 ปี แต่ไม่เกิน 40 ปี		อายุเกิน 40 ปี แต่ไม่เกิน 60 ปี		อายุเกิน 60 ปีขึ้นไป		นิติบุคคล	รวม			รวม		รวม				
	ชาย	หญิง	ชาย	หญิง	ชาย	หญิง	ชาย	หญิง		ชาย	หญิง	นิติบุคคล	รวม	ชาย	หญิง	นิติบุคคล	รวม		
ยกฟ้อง	1	-	6	8	17	10	7	2	23	31	20	23	74	1	-	4	5	79	
ถอนคำร้องทุกข์	-	-	-	-	-	-	-	-	1	-	-	1	1	-	-	-	-	1	
ถอนฟ้อง	-	-	1	1	2	1	3	1	5	6	3	5	14	-	-	-	-	14	
อื่นๆ	-	-	-	-	1	-	-	-	10	1	-	10	11	-	-	-	-	11	
รวม	1	-	7	9	20	11	10	3	39	38	23	39	100	1	-	4	5	105	

9.18 จำนวนจำเลยในคดีเสร็จไปโดยเหตุอื่นในรอบปี จำแนกตามสัญชาติ อายุ เพศ และสภาพบุคคลของศาลทรัพย์สินทางปัญญาและการค้าระหว่างประเทศกลาง ประจำปี พ.ศ. 2564

จำเลยเสร็จไปโดยเหตุอื่น	จำเลยในคดีเสร็จไปโดยเหตุอื่นในรอบปี จำแนกตามสัญชาติ อายุ เพศ และสภาพบุคคล																		
	สัญชาติไทย										สัญชาติอื่น				รวมทั้งสิ้น				
	อายุเกิน 18 ปี แต่ไม่เกิน 25 ปี		อายุเกิน 25 ปี แต่ไม่เกิน 40 ปี		อายุเกิน 40 ปี แต่ไม่เกิน 60 ปี		อายุเกิน 60 ปีขึ้นไป		นิติบุคคล	รวม				ชาย		หญิง	นิติบุคคล	รวม	
	ชาย	หญิง	ชาย	หญิง	ชาย	หญิง	ชาย	หญิง		ชาย	หญิง	นิติบุคคล	รวม						
แยกฟ้อง	-	-	-	-	-	-	-	-	-	-	-	-	-	-		-	-	-	-
จำนำคดีชั่วคราว (จำเลยหลบหนี)	5	1	30	36	42	20	6	15	59	83	72	59	214	8	2	-	10	224	
อื่นๆ	-	-	-	-	-	-	-	-	-	-	-	-	-	-	-	-	-	-	
รวม	5	1	30	36	42	20	6	15	59	83	72	59	214	8	2	-	10	224	

บทที่ 10 สถิติคดีศาลล้มละลายกลาง
ประจำปี 2564

EOJ

ศาลยุติธรรม
COURT OF JUSTICE



10.1 สถิติคดีที่เข้าสู่การพิจารณาและพิพากษาเสร็จไปของศาลล้มละลายกลาง ประจำปี พ.ศ. 2564

ศาล	ประเภทคดี	คดีค้างมา	คดีรับใหม่	รวมค้างมา + รับใหม่	คดีเสร็จไป	ร้อยละคดีเสร็จไป	คดีค้างไป
ศาลล้มละลายกลาง	ส่วนแพ่ง						
	ล้มละลาย	2,328	6,820	9,148	5,491	80.51	3,657
	สาขาล้มละลาย	181	367	548	310	84.47	238
	ฟื้นฟู	14	19	33	21	110.53	12
	สาขาฟื้นฟู	11	527	538	262	49.72	276
	ฟื้นฟูวิสาหกิจขนาดกลางและย่อย	-	1	1	1	100.00	-
	สาขาฟื้นฟูวิสาหกิจขนาดกลางและย่อย	-	-	-	-	-	-
	คำขอรับชำระหนี้	-	1,495	1,495	1,495	100.00	-
	แพ่งเกี่ยวพันคดีล้มละลาย	12	6	18	4	66.67	14
	อื่นๆ	-	-	-	-	-	-
	ส่วนอาญา						
	ล้มละลาย(อาญา)	6	11	17	6	54.55	11
	รวมคดีส่วนแพ่ง	2,546	9,235	11,781	7,584	82.12	4,197
	รวมคดีส่วนอาญา	6	11	17	6	54.55	11
	รวมทั้งสิ้น	2,552	9,246	11,798	7,590	82.09	4,208

10.2 สถิติคดีล้มละลายที่ยื่นฟ้อง จำแนกตามทุนทรัพย์ของศาลล้มละลายกลาง ประจำปี พ.ศ. 2564

ศาล	ประเภทคดี	ทุนทรัพย์ไม่เกิน 1 ล้านบาท	ทุนทรัพย์เกิน 1	ทุนทรัพย์เกิน 2	ทุนทรัพย์เกิน 3	ทุนทรัพย์เกิน 5	ทุนทรัพย์เกิน 10	ทุนทรัพย์เกิน 50	ทุนทรัพย์เกิน 100	ทุนทรัพย์เกิน 500	ทุนทรัพย์เกิน 1,000	ทุนทรัพย์เกิน 1,000 ล้านบาทขึ้นไป	รวม		
			ล้านบาท แต่ไม่เกิน 2 ล้านบาท	ล้านบาท แต่ไม่เกิน 3 ล้านบาท	ล้านบาท แต่ไม่เกิน 5 ล้านบาท	ล้านบาท แต่ไม่เกิน 10 ล้านบาท	ล้านบาท แต่ไม่เกิน 50 ล้านบาท	ล้านบาท แต่ไม่เกิน 100 ล้านบาท	ล้านบาท แต่ไม่เกิน 500 ล้านบาท	ล้านบาท แต่ไม่เกิน 1,000 ล้านบาท	จำนวนคดี		จำนวนทุนทรัพย์		
ศาลล้มละลายกลาง	ส่วนล้มละลาย														
	ล้มละลาย	4	2,840	1,370	953	801	642	81	102	14	13	6,820	94,937,722,711.65		
	ศาลล้มละลาย	365	-	-	-	-	1	-	1	-	-	367	226,155,390.00		
	คำขอรับชำระหนี้	609	172	87	106	126	211	56	93	21	14	1,495	89,087,141,284.09		
	แพ่งเกี่ยวเนื่องกับล้มละลาย	2	-	-	1	1	2	-	-	-	-	6	62,693,653.90		
	อื่นๆ	-	-	-	-	-	-	-	-	-	-	-	-	-	
	รวม	980	3,012	1,457	1,060	928	856	137	196	35	27	8,688	184,313,713,039.64		

10.3 สถิติคดีฟื้นฟูที่ยื่นฟ้อง จำแนกตามทุนทรัพย์ของศาลล้มละลายกลาง ประจำปี พ.ศ. 2564

ศาล	ประเภทคดี	ทุนทรัพย์ตั้งแต่ 10 ล้านบาท แต่ไม่เกิน 2,000 ล้านบาท	ทุนทรัพย์เกิน 2,000	ทุนทรัพย์เกิน 5,000	ทุนทรัพย์เกิน 10,000	ทุนทรัพย์เกิน 20,000	ทุนทรัพย์เกิน 50,000	รวม	
			ล้านบาท แต่ไม่เกิน 5,000 ล้านบาท	ล้านบาท แต่ไม่เกิน 10,000 ล้านบาท	ล้านบาท แต่ไม่เกิน 20,000 ล้านบาท	ล้านบาท แต่ไม่เกิน 50,000 ล้านบาท	จำนวนคดี	จำนวนทุนทรัพย์	
ศาลล้มละลายกลาง	ส่วนฟื้นฟู								
	ฟื้นฟู	11	7	1	-	-	-	19	37,222,717,369.17
	ศาลฟื้นฟู	527	-	-	-	-	-	527	-
	ฟื้นฟูวิสาหกิจขนาดกลางและย่อย	1	-	-	-	-	-	1	15,608,758.82
	ศาลฟื้นฟูวิสาหกิจขนาดกลางและย่อย	-	-	-	-	-	-	-	-
	อื่น ๆ	-	-	-	-	-	-	-	-
	รวม	539	7	1	-	-	-	547	37,238,326,127.99

10.4 สถิติคดีล้มละลาย(ส่วนแบ่ง)ที่เข้าสู่การพิจารณาและพิพากษาเสร็จไป จำแนกตามรายละเอียดคดีเสร็จไปของศาลล้มละลายกลาง ประจำปี พ.ศ. 2564

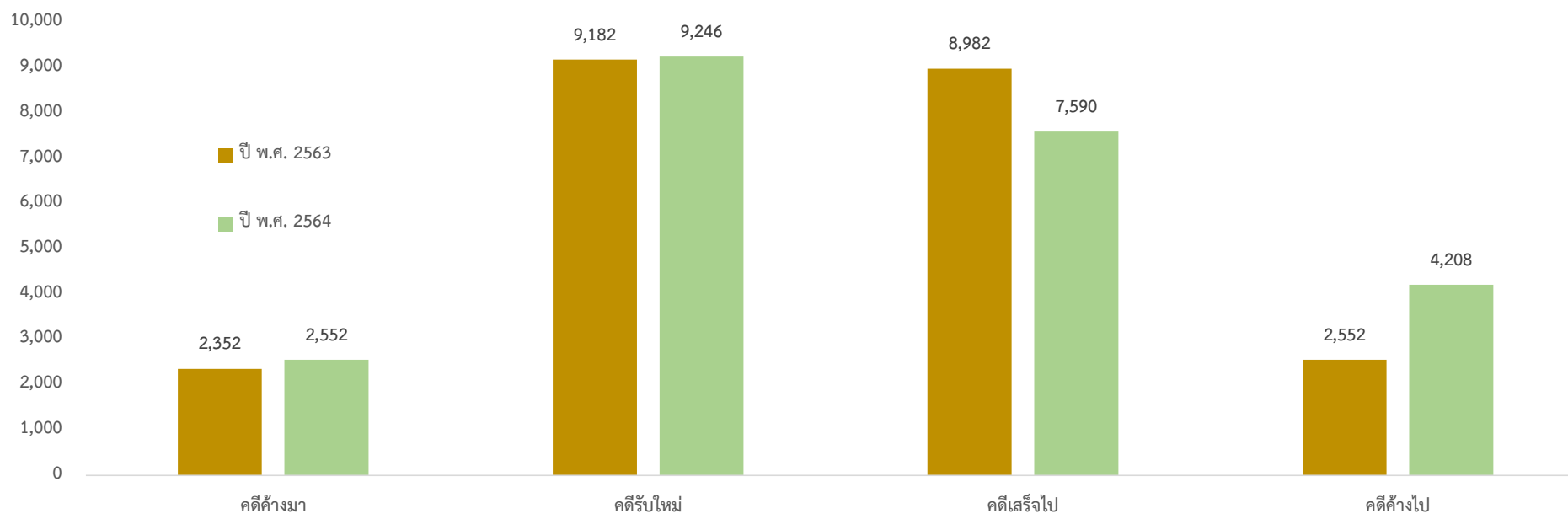
ศาล	ประเภทคดี	คดีค้างมา	คดีรับใหม่	คดีเสร็จไป								คดีค้างไป	
				พิพากษา		พิพากษาคตามยอม	ถอนฟ้อง ถอนคำร้องขอ	จำหน่ายคดี		โดยเหตุอื่น	รวม		
				คำพิพากษา	คำสั่ง			ชั่วคราว	อื่นๆ				
ศาลล้มละลายกลาง	ส่วนแบ่ง												
	ล้มละลาย	2,328	6,820	26	4,854	-	-	3	56	552	5,491	3,657	
	ศาลล้มละลาย	181	367	-	3	-	1	-	20	286	310	238	
	ฟื้นฟู	14	19	-	-	-	2	-	-	19	21	12	
	สาขาฟื้นฟู	11	527	-	-	-	-	-	13	249	262	276	
	ฟื้นฟูวิสาหกิจขนาดกลางและย่อย	-	1	-	-	-	-	-	-	1	1	-	
	สาขาฟื้นฟูวิสาหกิจขนาดกลางและย่อย	-	-	-	-	-	-	-	-	-	-	-	
	คำขอรับชำระหนี้	-	1,495	-	-	-	218	-	1,277	-	1,495	-	
	แบ่งเกี่ยวพันคดีล้มละลาย	12	6	-	-	-	-	-	-	4	4	14	
	อื่นๆ	-	-	-	-	-	-	-	-	-	-	-	
	รวม	2,546	9,235	26	4,857	-	221	3	1,366	1,111	7,584	4,197	

10.5 สถิติคดีล้มละลาย(อาญา)ที่เข้าสู่การพิจารณาและพิพากษาเสร็จไป จำแนกตามรายละเอียดคดีเสร็จไปของศาลล้มละลายกลาง ประจำปี พ.ศ. 2564

ศาล	ประเภทคดี	คดีค้างมา	คดีรับใหม่	คดีเสร็จไป						คดีค้างไป		
				พิพากษา		ยอมความ	ถอนฟ้อง	จำหน่ายคดี			โดยเหตุอื่น	รวม
				ลงโทษ	ยกฟ้อง			ชั่วคราว	อื่นๆ			
ศาลล้มละลายกลาง	ส่วนอาญา											
	ล้มละลาย(อาญา)	6	11	1	-	-	1	-	-	4	6	11
	รวม	6	11	1	-	-	1	-	-	4	6	11

10.6 เปรียบเทียบสถิติคดีที่เข้าสู่การพิจารณาและพิพากษาเสร็จไปของศาลล้มละลายกลาง ระหว่างปี พ.ศ. 2563 กับ ปี พ.ศ. 2564

คดีที่เข้าสู่การพิจารณาและพิพากษาเสร็จไปของศาลล้มละลายกลาง



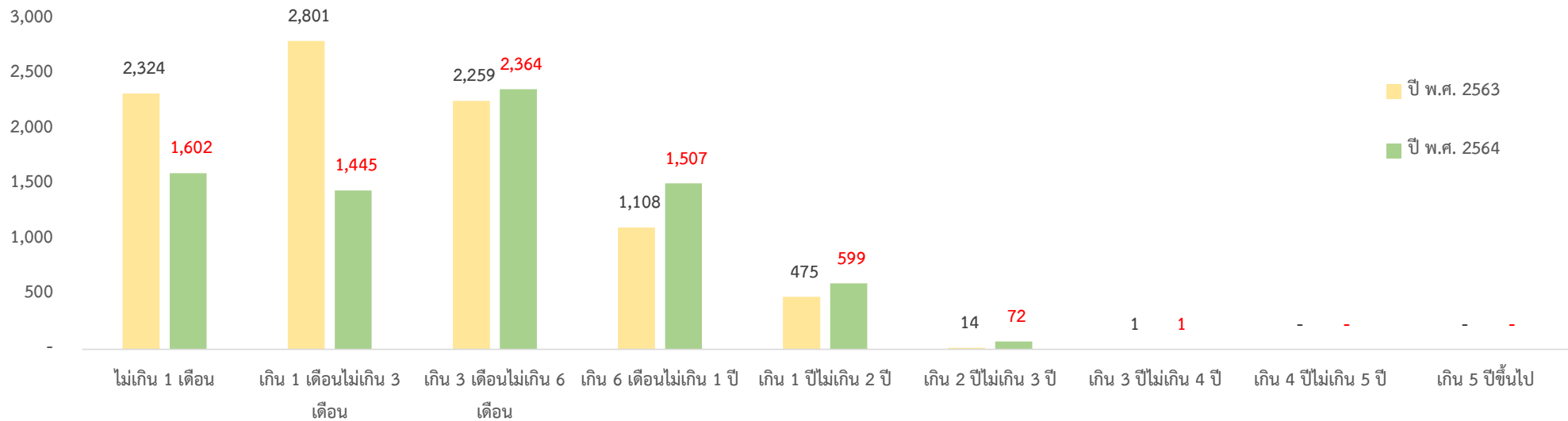
ปี พ.ศ. 25xx	คดีค้างมา	คดีรับใหม่	คดีเสร็จไป	คดีค้างไป
ปี พ.ศ. 2563	2,352	9,182	8,982	2,552
ปี พ.ศ. 2564	2,552	9,246	7,590	4,208

10.7 สถิติคดีที่พิพากษาเสร็จไป จำแนกตามระยะเวลาในการพิจารณาคดีของศาลล้มละลายกลาง ประจำปี พ.ศ. 2564

ศาล	ประเภทคดี	ระยะเวลาพิพากษาคดีเสร็จไป										
		ไม่เกิน 1 เดือน	เกิน 1 เดือน ไม่เกิน 3 เดือน	เกิน 3 เดือน ไม่เกิน 6 เดือน	เกิน 6 เดือน ไม่เกิน 1 ปี	เกิน 1 ปี ไม่เกิน 2 ปี	เกิน 2 ปี ไม่เกิน 3 ปี	เกิน 3 ปี ไม่เกิน 4 ปี	เกิน 4 ปี ไม่เกิน 5 ปี	เกิน 5 ปีขึ้นไป	รวม	
ศาลล้มละลายกลาง	ส่วนแพ่ง											
	ล้มละลาย	73	1,283	2,212	1,287	564	71	1	-	-	5,491	
	สาขาล้มละลาย	10	20	78	169	32	1	-	-	-	310	
	ฟื้นฟู	5	-	1	15	-	-	-	-	-	21	
	สาขาฟื้นฟู	14	142	72	32	2	-	-	-	-	262	
	ฟื้นฟูวิสาหกิจขนาดกลางและย่อย	1	-	-	-	-	-	-	-	-	1	
	สาขาฟื้นฟูวิสาหกิจขนาดกลางและย่อย	-	-	-	-	-	-	-	-	-	-	
	ค่าขอรับชำระหนี้	1,495	-	-	-	-	-	-	-	-	1,495	
	แพ่งเกี่ยวพันคดีล้มละลาย	-	-	1	2	1	-	-	-	-	4	
	อื่นๆ	-	-	-	-	-	-	-	-	-	-	
	ส่วนอาญา										-	
	ล้มละลาย(อาญา)	4	-	-	2	-	-	-	-	-	6	
	รวมคดีส่วนแพ่ง	1,598	1,445	2,364	1,505	599	72	1	-	-	7,584	
	รวมคดีส่วนอาญา	4	-	-	2	-	-	-	-	-	6	
	รวมทั้งสิ้น	1,602	1,445	2,364	1,507	599	72	1	-	-	7,590	

10.8 เปรียบเทียบสถิติคดีที่พิพากษาเสร็จไป จำแนกตามระยะเวลาในการพิจารณาคดีของศาลล้มละลายกลาง ระหว่างปี พ.ศ. 2563 กับ ปี พ.ศ. 2564

คดีที่พิพากษาเสร็จไป จำแนกตามระยะเวลา



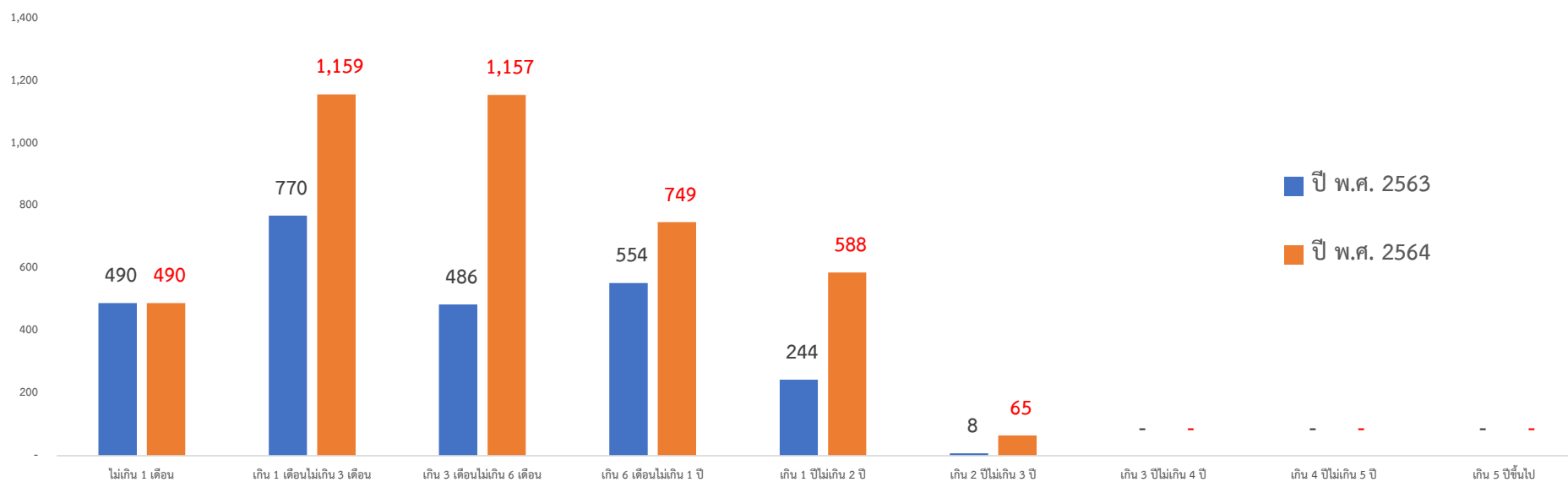
ปี พ.ศ. 25xx	ระยะเวลาพิพากษาคดีเสร็จไป									รวม
	ไม่เกิน 1 เดือน	เกิน 1 เดือน ไม่เกิน 3 เดือน	เกิน 3 เดือน ไม่เกิน 6 เดือน	เกิน 6 เดือน ไม่เกิน 1 ปี	เกิน 1 ปี ไม่เกิน 2 ปี	เกิน 2 ปี ไม่เกิน 3 ปี	เกิน 3 ปี ไม่เกิน 4 ปี	เกิน 4 ปี ไม่เกิน 5 ปี	เกิน 5 ปีขึ้นไป	
ปี พ.ศ. 2563	2,324	2,801	2,259	1,108	475	14	1	-	-	8,982
ปี พ.ศ. 2564	1,602	1,445	2,364	1,507	599	72	1	-	-	7,590

10.9 สถิติคดีค้างในพิจารณา จำแนกตามระยะเวลาในการพิจารณาคดีของศาลล้มละลายกลาง ประจำปี พ.ศ. 2564

ศาล	ประเภทคดี	ระยะเวลาค้างในการพิจารณาคดี										
		ไม่เกิน 1 เดือน	เกิน 1 เดือน ไม่เกิน 3 เดือน	เกิน 3 เดือน ไม่เกิน 6 เดือน	เกิน 6 เดือน ไม่เกิน 1 ปี	เกิน 1 ปี ไม่เกิน 2 ปี	เกิน 2 ปี ไม่เกิน 3 ปี	เกิน 3 ปี ไม่เกิน 4 ปี	เกิน 4 ปี ไม่เกิน 5 ปี	เกิน 5 ปีขึ้นไป	รวม	
ศาลล้มละลายกลาง	ส่วนแพ่ง											
	ล้มละลาย	441	946	1,043	628	536	63	-	-	-	3,657	
	สาขาล้มละลาย	34	57	40	71	35	1	-	-	-	238	
	ฟื้นฟู	1	1	2	5	3	-	-	-	-	12	
	สาขาฟื้นฟู	11	153	69	42	1	-	-	-	-	276	
	ฟื้นฟูวิสาหกิจขนาดกลางและย่อย	-	-	-	-	-	-	-	-	-	-	
	สาขาฟื้นฟูวิสาหกิจขนาดกลางและย่อย	-	-	-	-	-	-	-	-	-	-	
	คำขอรับชำระหนี้	-	-	-	-	-	-	-	-	-	-	
	แพ่งเกี่ยวพันคดีล้มละลาย	1	1	2	-	10	-	-	-	-	14	
	อื่นๆ	-	-	-	-	-	-	-	-	-	-	
	ส่วนอาญา										-	
	ล้มละลาย(อาญา)	2	1	1	3	3	1	-	-	-	11	
	รวมคดีส่วนแพ่ง	488	1,158	1,156	746	585	64	-	-	-	4,197	
	รวมคดีส่วนอาญา	2	1	1	3	3	1	-	-	-	11	
	รวมทั้งสิ้น	490	1,159	1,157	749	588	65	-	-	-	4,208	

10.10 เปรียบเทียบสถิติคดีค้างพิจารณา จำแนกตามระยะเวลาในการพิจารณาคดีของศาลล้มละลายกลาง ระหว่างปี พ.ศ. 2563 กับ ปี พ.ศ. 2564

คดีค้างพิจารณา จำแนกตามระยะเวลา



ปี พ.ศ. 25xx	ระยะเวลาค้างในการพิจารณาคดี									
	ไม่เกิน 1 เดือน	เกิน 1 เดือน ไม่เกิน 3 เดือน	เกิน 3 เดือน ไม่เกิน 6 เดือน	เกิน 6 เดือน ไม่เกิน 1 ปี	เกิน 1 ปี ไม่เกิน 2 ปี	เกิน 2 ปี ไม่เกิน 3 ปี	เกิน 3 ปี ไม่เกิน 4 ปี	เกิน 4 ปี ไม่เกิน 5 ปี	เกิน 5 ปีขึ้นไป	รวม
ปี พ.ศ. 2563	490	770	486	554	244	8	-	-	-	2,552
ปี พ.ศ. 2564	490	1,159	1,157	749	588	65	-	-	-	4,208

10.11. จำนวนข้อหาดील้มละลาย จำแนกตามคำพิพากษา / คำสั่ง ของศาลล้มละลายกลาง ประจำปี พ.ศ. 2564

รายการ	จำนวนคำพิพากษา	จำนวนคำสั่ง	จำนวนทุนทรัพย์ (บาท)
1. คำสั่งพิทักษ์ทรัพย์ชั่วคราว (ม.17)		4	10,377,893,175.34
2. คำสั่งถอนพิทักษ์ทรัพย์ชั่วคราว (ม.18)			
3. คำสั่งพิทักษ์ทรัพย์เด็ดขาด (ม.14)	23	4,589	80,577,776,490.49
4. คำพิพากษายกฟ้อง (ม.14)		257	6,367,555,730.91
5. คำสั่งเห็นชอบด้วยการประนอมหนี้ก่อนล้มละลาย (ม.45)		2	11,311,501.70
6. คำพิพากษาให้ล้มละลาย (ม.60 วรรคแรก)			
7. คำพิพากษาให้ล้มละลาย (ม.61)			
8. คำสั่งเห็นชอบด้วยการประนอมหนี้หลังล้มละลาย (ม.63 วรรคสอง)			
9. คำสั่งยกเลิกการล้มละลาย (ม.63 วรรคสอง)			
10. คำสั่งปลดจากล้มละลาย (ม.67)			
11. คำสั่งเพิกถอนคำสั่งปลดจากล้มละลาย (ม.79 วรรคท้าย)			
12. คำสั่งเพิกถอนคำสั่งปลดจากล้มละลาย (ม.80 วรรคท้าย)			
13. คำสั่งปิดคดี (ม.133)			
14. คำสั่งเปิดคดี (ม.134 วรรคท้าย)			
15. คำสั่งยกเลิกการล้มละลาย (ม.135 (1) หรือ (2))			

10.11. จำนวนข้อหาดील้มละลาย จำแนกตามคำพิพากษา / คำสั่ง ของศาลล้มละลายกลาง ประจำปี พ.ศ. 2564

รายการ	จำนวนคำพิพากษา	จำนวนคำสั่ง	จำนวนทุนทรัพย์ (บาท)
16. คำสั่งยกเลิกการล้มละลาย (ม.135 (3) หรือ (4))			
17. คำสั่งฟื้นจากล้มละลาย (เฉพาะบุคคลธรรมดา) (พ.ร.บ.ล้มละลาย (ฉบับที่ 5) พ.ศ. 2542 ม.35)			
18. คำสั่งเรียกลูกหนี้มาสอบสวนหรือสั่งขังไว้ก่อนตาม ม.16 และ ม.90/37 วรรคสอง			
19. คำสั่งให้หยุดนับระยะเวลาปลดจากการล้มละลาย			
20. คำสั่งออกหมายจับ			
21. อื่นๆ	24	3,923	126,161,177,879.93
รวม	47	8,775	223,495,714,778

10.12. จำนวนข้อหาคดีฟื้นฟู จำแนกตามคำพิพากษา / คำสั่ง ของศาลล้มละลายกลาง ประจำปี พ.ศ. 2564

รายการ	จำนวนคำพิพากษา	จำนวนคำสั่ง	จำนวนทุนทรัพย์ (บาท)
1. คำสั่งให้ฟื้นฟูกิจการและตั้งผู้ทำแผน (ม.90/10 ม.90/17)			
2. คำสั่งให้ฟื้นฟูกิจการและตั้งผู้บริหารชั่วคราว (ม.90/10 ม.90/20)			
3. คำสั่งยกคำร้องขอ (ม.90/10)			
4. คำสั่งยกเลิกคำสั่งให้ฟื้นฟูกิจการ (ม.90/7 วรรคสอง)			
5. คำสั่งตั้งผู้ทำแผน (ม.90/17)			
6. คำสั่งยกเลิกคำสั่งให้ฟื้นฟูกิจการ (ม.90/17 วรรคสี่)			
7. คำสั่งยกเลิกคำสั่งให้ฟื้นฟูกิจการ (ม.90/17 วรรคห้า)			
8. คำสั่งตั้งผู้ทำแผน (ม.90/52 วรรคแรก)			
9. คำสั่งยกเลิกคำสั่งให้ฟื้นฟูกิจการ (ม.90/48 วรรคสี่)			
10. คำสั่งยกเลิกคำสั่งให้ฟื้นฟูกิจการ (ม.90/50 วรรคสอง)			
11. คำสั่งยกเลิกคำสั่งให้ฟื้นฟูกิจการ (ม.90/52 วรรคสอง)			
12. คำสั่งยกเลิกคำสั่งให้ฟื้นฟูกิจการ (ม.90/54 วรรคเจ็ด)			
13. คำสั่งยกเลิกคำสั่งให้ฟื้นฟูกิจการ (ม.90/68 วรรคสาม)			
14. คำสั่งยกคำร้องขอฟื้นฟูกิจการ (ม.90/48 วรรคสี่)			
15. คำสั่งยกคำร้องขอฟื้นฟูกิจการ (ม.90/50 วรรคสอง)			
16. คำสั่งยกคำร้องขอฟื้นฟูกิจการ (ม.90/52 วรรคสอง)			
17. คำสั่งยกคำร้องขอฟื้นฟูกิจการ (ม.90/54 วรรคเจ็ด)			

10.12. จำนวนข้อหาคดีฟื้นฟู จำแนกตามคำพิพากษา / คำสั่ง ของศาลล้มละลายกลาง ประจำปี พ.ศ. 2564

รายการ	จำนวนคำพิพากษา	จำนวนคำสั่ง	จำนวนทุนทรัพย์ (บาท)
18. คำสั่งเห็นชอบด้วยแผน (ม.90/58)			
19. คำสั่งไม่เห็นชอบด้วยแผนและยกเลิกคำสั่งให้ฟื้นฟูกิจการ (ม.90/58 วรรคสาม)			
20. คำสั่งไม่เห็นชอบด้วยแผนและยกคำร้องขอฟื้นฟูกิจการ (ม.90/58 วรรคสาม)			
21. คำสั่งเห็นชอบด้วยข้อเสนอขอแก้ไขแผน (ม.90/63 วรรคแรก)			
22. คำสั่งไม่เห็นชอบด้วยข้อเสนอขอแก้ไขแผน (ม.90/63 วรรคสาม)			
23. คำสั่งตั้งผู้บริหารแผนชั่วคราว (ม.90/69)			
24. คำสั่งให้ผู้บริหารแผนพ้นจากตำแหน่ง (ม.90/67)			
25. คำสั่งพิทักษ์ทรัพย์เด็ดขาด (ม.90/68 วรรคสาม)			
26. คำสั่งพิทักษ์ทรัพย์เด็ดขาด (ม.90/70 วรรคท้าย)			
27. คำสั่งยกเลิกการฟื้นฟูกิจการ/ส่งคืนกิจการและทรัพย์สินของลูกหนี้แก่ผู้บริหารของลูกหนี้ (ม.90/70 วรรคแรก)			
28. คำสั่งยกเลิกการฟื้นฟูกิจการ/ส่งคืนกิจการและทรัพย์สินของลูกหนี้แก่ผู้บริหารของลูกหนี้ (ม.90/70 วรรคท้าย)			
29. คำสั่งคำร้องขอทำนิติกรรม (ม.90/12(9))			
30. คำสั่งอื่นๆ (ม.90/13)			
31. คำสั่งใด ๆ เกี่ยวกับเจ้าพนักงานพิทักษ์ทรัพย์			
32. คำสั่งเห็นชอบด้วยการประนอมหนี้หลังล้มละลาย (ม.63 วรรคสอง)			
33. คำสั่งยกเลิกการล้มละลาย (ม.63 วรรคสอง)			
34. คำสั่งปลดจากการล้มละลาย (ม.67)			

10.12. จำนวนข้อหาคดีฟื้นฟู จำแนกตามคำพิพากษา / คำสั่ง ของศาลล้มละลายกลาง ประจำปี พ.ศ. 2564

รายการ	จำนวนคำพิพากษา	จำนวนคำสั่ง	จำนวนทุนทรัพย์ (บาท)
35. คำสั่งเพิกถอนคำสั่งปลดจากการล้มละลาย (ม.79 วรรคท้าย)			
36. คำสั่งเพิกถอนคำสั่งปลดจากการล้มละลาย (ม.80 วรรคท้าย)			
37. คำสั่งปิดคดี (ม.133)			
38. คำสั่งเปิดคดี (ม.134 วรรคท้าย)			
39. คำสั่งยกเลิกการล้มละลาย (ม.135 (1) หรือ (2))			
40. คำสั่งยกเลิกการล้มละลาย (ม.135 (3) หรือ (4))			
41. คำสั่งเรียกลูกหนี้มาสอบสวนหรือสั่งขังไว้ก่อน (ม.90/37 วรรคสาม)			
42. คำสั่งออกหมายจับ			
43. อื่นๆ	15	1,598	62,049,478,218.41
รวม	15	1,598	62,049,478,218.41

10.13. จำนวนข้อหาคดีล้มละลาย(อาญา) ที่ขึ้นสู่การพิจารณาและพิพากษาเสร็จไปของศาลล้มละลายกลาง ประจำปี พ.ศ. 2564

รายการ	จำนวนข้อหารับใหม่	จำนวนข้อหาเสร็จไป
1. ความผิดตามประมวลกฎหมายอาญา ม.83	1	
2. พ.ร.บ.ล้มละลาย พ.ศ.2483 ม.90/80		1
3. พ.ร.บ.ล้มละลาย พ.ศ.2483 ม.90/81		
4. พ.ร.บ.ล้มละลาย พ.ศ.2483 ม.90/82 และความผิดตามประมวลกฎหมายอาญา ม.83 , 90 , 91 ,92	1	
5. พ.ร.บ.ล้มละลาย พ.ศ.2483 ม.90/83		
6. พ.ร.บ.ล้มละลาย พ.ศ.2483 ม.90/84		
7. พ.ร.บ.ล้มละลาย พ.ศ.2483 ม.90/85		
8. พ.ร.บ.ล้มละลาย พ.ศ.2483 ม.90/86		
9. พ.ร.บ.ล้มละลาย พ.ศ.2483 ม.90/87		
10. พ.ร.บ.ล้มละลาย พ.ศ.2483 ม.90/88 และความผิดตามประมวลกฎหมายอาญา ม.83 , 90 , 91 ,92	1	
11. พ.ร.บ.ล้มละลาย พ.ศ.2483 ม.90/89 และความผิดตามประมวลกฎหมายอาญา ม.83 , 90 , 91 ,92	1	
12. พ.ร.บ.ล้มละลาย พ.ศ.2483 ม.161		
13. พ.ร.บ.ล้มละลาย พ.ศ.2483 ม.162		
14. พ.ร.บ.ล้มละลาย พ.ศ.2483 ม.163(2) และความผิดตามประมวลกฎหมายอาญา ม.350 , 83	3	1
15. พ.ร.บ.ล้มละลาย พ.ศ.2483 ม.163(2) และความผิดตามประมวลกฎหมายอาญา ม.268,83,84,90,91	3	1
16. พ.ร.บ.ล้มละลาย พ.ศ.2483 ม.164	1	1

10.13. จำนวนข้อหาคดีล้มละลาย(อาญา) ที่ขึ้นสู่การพิจารณาและพิพากษาเสร็จไปของศาลล้มละลายกลาง ประจำปี พ.ศ. 2564

รายการ	จำนวนข้อหารับใหม่	จำนวนข้อหาเสร็จไป
17. พ.ร.บ.ล้มละลาย พ.ศ.2483 ม.165(1) และความผิดตามประมวลกฎหมายอาญา ม.91	1	1
18. พ.ร.บ.ล้มละลาย พ.ศ.2483 ม.166		
19. พ.ร.บ.ล้มละลาย พ.ศ.2483 ม.167		
20. พ.ร.บ.ล้มละลาย พ.ศ.2483 ม.168		
21. พ.ร.บ.ล้มละลาย พ.ศ.2483 ม.169		
22. พ.ร.บ.ล้มละลาย พ.ศ.2483 ม.170		
23. พ.ร.บ.ล้มละลาย พ.ศ.2483 ม.171	3	
24. พ.ร.บ.ล้มละลาย พ.ศ.2483 ม.172		
25. พ.ร.บ.ล้มละลาย พ.ศ.2483 ม.173	4	1
26. พ.ร.บ.ล้มละลาย พ.ศ.2483 ม.174		
27. พ.ร.บ.ล้มละลาย พ.ศ.2483 ม.190/12(9) และความผิดตามประมวลกฎหมายอาญา ม.83,90,91,92	1	
28. ความผิดว่าด้วยกระบวนการพิจารณาเกี่ยวกับการฟื้นฟูกิจการลูกหนี้		
29. ความผิดร่วมกันแจ้งข้อความอันเป็นเท็จแก่เจ้าพนักงาน ซึ่งอาจทำให้ผู้อื่นหรือประชาชนเสียหาย		
30. ความผิดรับสินเชื่อกจากผู้อื่นมีจำนวนตั้งแต่หนึ่งร้อยบาทขึ้นไป โดยมีได้แจ้งให้ผู้อื่นทราบว่าคุณถูกพิทักษ์ทรัพย์เด็ดขาด		
31. ความผิดฉ้อโกงและเป็นลูกหนี้รับสินเชื่อกจากผู้อื่นมีจำนวนตั้งแต่หนึ่งร้อยบาทขึ้นไป โดยมีได้แจ้งให้ผู้นั้นทราบว่าคุณถูกพิทักษ์ทรัพย์เด็ดขาด		
32. ความผิดยกย้าย ซ่อนเร้น รับ จัดการทรัพย์สินลูกหนี้โดยทุจริต		

10.13. จำนวนข้อหาดีส้มละลาย(อาญ) ที่ขึ้นสู่การพิจารณาและพิพากษาเสร็จไปของศาลล้มละลายกลาง ประจำปี พ.ศ. 2564

รายการ	จำนวนข้อหารับใหม่	จำนวนข้อหาเสร็จไป
33. ความผิดชุกซ้อน โอน หรือส่งมอบทรัพย์สินของตนให้แก่ผู้อื่นโดยทุจริต		
34. อื่นๆ		
รวม	20	6

10.14. จำนวนผู้เสียหายในรอบปี จำแนกตามฐานความผิด และสัญชาติของศาลล้มละลายกลาง ประจำปี พ.ศ. 2563

รายการ	จำนวนผู้เสียหาย						รวมทั้งสิ้น
	สัญชาติไทย		สัญชาติอื่น		รวม		
	บุคคล	นิติบุคคล	บุคคล	นิติบุคคล	บุคคล	นิติบุคคล	
ความผิดตามประมวลกฎหมายอาญา ม.83					-	-	-
ความผิดตาม พ.ร.บ.ล้มละลาย พ.ศ.2483 ม.90/80					-	-	-
ความผิดตาม พ.ร.บ.ล้มละลาย พ.ศ.2483 ม.90/81					-	-	-
ความผิดตาม พ.ร.บ.ล้มละลาย พ.ศ.2483 ม.90/82 และความผิดตามประมวลกฎหมายอาญา ม.83					-	-	-
ความผิดตาม พ.ร.บ.ล้มละลาย พ.ศ.2483 ม.90/83					-	-	-
ความผิดตาม พ.ร.บ.ล้มละลาย พ.ศ.2483 ม.90/84					-	-	-
ความผิดตาม พ.ร.บ.ล้มละลาย พ.ศ.2483 ม.90/85					-	-	-
ความผิดตาม พ.ร.บ.ล้มละลาย พ.ศ.2483 ม.90/86					-	-	-
ความผิดตาม พ.ร.บ.ล้มละลาย พ.ศ.2483 ม.90/87					-	-	-
ความผิดตาม พ.ร.บ.ล้มละลาย พ.ศ.2483 ม.90/88 และความผิดตามประมวลกฎหมายอาญา ม.83					-	-	-
ความผิดตาม พ.ร.บ.ล้มละลาย พ.ศ.2483 ม.90/89 และความผิดตามประมวลกฎหมายอาญา ม.83					-	-	-
ความผิดตาม พ.ร.บ.ล้มละลาย พ.ศ.2483 ม.161					-	-	-
ความผิดตาม พ.ร.บ.ล้มละลาย พ.ศ.2483 ม.162					-	-	-
ความผิดตาม พ.ร.บ.ล้มละลาย พ.ศ.2483 ม.163(2) และความผิดตามประมวลกฎหมายอาญา ม.350	3				3	-	3
ความผิดตาม พ.ร.บ.ล้มละลาย พ.ศ.2483 ม.163(2) และความผิดตามประมวลกฎหมายอาญา ม.268	1				1	-	1
ความผิดตาม พ.ร.บ.ล้มละลาย พ.ศ.2483 ม.164					-	-	-
ความผิดตาม พ.ร.บ.ล้มละลาย พ.ศ.2483 ม.165(1) และความผิดตามประมวลกฎหมายอาญา ม.91	1				1	-	1
ความผิดตาม พ.ร.บ.ล้มละลาย พ.ศ.2483 ม.166					-	-	-
ความผิดตาม พ.ร.บ.ล้มละลาย พ.ศ.2483 ม.167					-	-	-
ความผิดตาม พ.ร.บ.ล้มละลาย พ.ศ.2483 ม.168					-	-	-
ความผิดตาม พ.ร.บ.ล้มละลาย พ.ศ.2483 ม.169					-	-	-

10.14. จำนวนผู้เสียหายในรอบปี จำแนกตามฐานความผิด และสัญชาติของศาลล้มละลายกลาง ประจำปี พ.ศ. 2563

รายการ	จำนวนผู้เสียหาย						รวมทั้งสิ้น
	สัญชาติไทย		สัญชาติอื่น		รวม		
	บุคคล	นิติบุคคล	บุคคล	นิติบุคคล	บุคคล	นิติบุคคล	
ความผิดตาม พ.ร.บ.ล้มละลาย พ.ศ.2483 ม.170					-	-	-
ความผิดตาม พ.ร.บ.ล้มละลาย พ.ศ.2483 ม.171	2	1			2	1	3
ความผิดตาม พ.ร.บ.ล้มละลาย พ.ศ.2483 ม.172					-	-	-
ความผิดตาม พ.ร.บ.ล้มละลาย พ.ศ.2483 ม.173	2	1			2	1	3
ความผิดตาม พ.ร.บ.ล้มละลาย พ.ศ.2483 ม.174					-	-	-
อื่นๆ					-	-	-
รวม	9	2	-	-	9	2	11

10.15. จำนวนจำเลยในรอบปี จำแนกตามสัญชาติ อายุ และเพศของศาลชั้นกลาง ประจำปี พ.ศ. 2563

รายการ	จำนวนในรอบปี														
	สัญชาติไทย										สัญชาติอื่น			รวมทั้งสิ้น	
	อายุเกิน 18 ปี แต่ไม่เกิน 25 ปี		อายุเกิน 25 ปี แต่ไม่เกิน 40 ปี		อายุเกิน 40 ปี แต่ไม่เกิน 60 ปี		อายุเกิน 60 ปีขึ้นไป		รวม			ชาย	หญิง		รวม
	ชาย	หญิง	ชาย	หญิง	ชาย	หญิง	ชาย	หญิง	ชาย	หญิง	รวม				
ในคดีล้างมา					4	1	5		9	1	10			-	10
ในคดีรับใหม่				1	4	2	7		11	3	14			-	14
ในคดีเสร็จไป					1	1	4		5	1	6			-	6
ในคดีค้างไป	-	-	-	1	7	2	8	-	15	3	18	-	-	-	18

10.16. จำนวนจำเลยต้องโทษ จำแนกตามการกำหนดโทษ สัญชาติ อายุ และเพศของศาลชั้นกลาง ประจำปี พ.ศ. 2564

ศาล	การลงโทษ	จำเลยต้องโทษ จำแนกตามการกำหนดโทษ																			
		สัญชาติไทย												สัญชาติอื่น			รวมทั้งสิ้น				
		อายุเกิน 18 ปี แต่ไม่เกิน 25 ปี		อายุเกิน 25 ปี แต่ไม่เกิน 40 ปี		อายุเกิน 40 ปี แต่ไม่เกิน 60 ปี		อายุเกิน 60 ปีขึ้นไป		รวม			ชาย	หญิง	รวม						
		ชาย	หญิง	ชาย	หญิง	ชาย	หญิง	ชาย	หญิง	ชาย	หญิง	รวม									
ศาลชั้นกลาง	ประหารชีวิต												-	-	-				-	-	
	จำคุก	จำคุกไม่เกิน 6 เดือน												-	-	-				-	-
		จำคุกเกิน 6 เดือนแต่ไม่เกิน 1 ปี												-	-	-				-	-
		จำคุกเกิน 1 ปีแต่ไม่เกิน 2 ปี												-	-	-				-	-
		จำคุกเกิน 2 ปีแต่ไม่เกิน 3 ปี												-	-	-				-	-
		จำคุกเกิน 3 ปีแต่ไม่เกิน 5 ปี												-	-	-				-	-
		จำคุกเกิน 5 ปีแต่ไม่เกิน 10 ปี												-	-	-				-	-
		จำคุกเกิน 10 ปีขึ้นไป												-	-	-				-	-
	จำคุกตลอดชีวิต												-	-	-				-	-	
	ปรับ	ปรับจำปรับ												-	-	-				-	-
		ปรับอย่างเดียว												-	-	-				-	-
		ปรับ/รอการลงโทษ												-	-	-				-	-
		ปรับ/รอการกำหนดโทษ												-	-	-				-	-
		ทำงานบริการสังคมหรือประโยชน์สาธารณะแทนค่าปรับ												-	-	-				-	-
		จำคุกแทนค่าปรับ												-	-	-				-	-
	กักขัง													-	-	-				-	-
	กักขัง ปรับ													-	-	-				-	-
	ริบทรัพย์สิน													-	-	-				-	-
	รอการลงโทษ	คุมประพฤติ												-	-	-				-	-
		ไม่คุมประพฤติ												-	-	-				-	-
รอการกำหนดโทษ	คุมประพฤติ												-	-	-				-	-	
	ไม่คุมประพฤติ							1	1	3			4	1	5				-	5	
อื่นๆ													-	-	-				-	-	
	รวม	-	-	-	-	1	1	3	-	4	1	5	-	-	-				-	5	

10.17. จำนวนจำเลยที่ศาลปล่อย จำแนกตามเหตุการปล่อย สัญชาติ อายุ และเพศของศาลล้มละลายกลาง ประจำปี พ.ศ. 2564

ศาล	เหตุการปล่อย	จำเลยที่ศาลปล่อย จำแนกตามเหตุแห่งการปล่อย														
		สัญชาติไทย								สัญชาติอื่น			รวมทั้งสิ้น			
		อายุเกิน 18 ปี แต่ไม่เกิน 25 ปี		อายุเกิน 25 ปี แต่ไม่เกิน 40 ปี		อายุเกิน 40 ปี แต่ไม่เกิน 60 ปี		อายุเกิน 60 ปีขึ้นไป		รวม						
		ชาย	หญิง	ชาย	หญิง	ชาย	หญิง	ชาย	หญิง	ชาย	หญิง	รวม				
ศาลล้มละลายกลาง	การกระทำไม่มีความผิดหรือกฎหมายเว้นโทษ									-	-	-			-	-
	โดยพยานหลักฐาน / พยานโจทก์ฟังไม่ได้									-	-	-			-	-
	ยกประโยชน์แห่งความสงสัย									-	-	-			-	-
	เหตุอื่นๆ							1		1	-	1			-	1
	จำหมายคดี									-	-	-			-	-
	รวม	-	-	-	-	-	-	-	1	-	1	-	1	-	-	-

ภาคผนวก

EOJ

ศาลยุติธรรม
COURT OF JUSTICE



รายชื่อศาลยุติธรรม

ลำดับที่	ชั้นศาล / รายชื่อศาล	ศาลสาขา	ศาลจังหวัด(พิจารณาคดีเยาวชนฯ)
	ศาลสูง		
1	ศาลฎีกา		
2	ศาลอุทธรณ์		
3	ศาลอุทธรณ์คดีชำนัญพิเศษ		
4	ศาลอุทธรณ์ภาค 1		
5	ศาลอุทธรณ์ภาค 2		
6	ศาลอุทธรณ์ภาค 3		
7	ศาลอุทธรณ์ภาค 4		
8	ศาลอุทธรณ์ภาค 5		
9	ศาลอุทธรณ์ภาค 6		
10	ศาลอุทธรณ์ภาค 7		
11	ศาลอุทธรณ์ภาค 8		
12	ศาลอุทธรณ์ภาค 9		
	ศาลชั้นต้น		
	ศาลชั้นต้นไม่สังกัดภาค		
13	ศาลแพ่ง		
14	ศาลแพ่งกรุงเทพใต้		
15	ศาลแพ่งธนบุรี		
16	ศาลแพ่งตลิ่งชัน		
17	ศาลแพ่งพระโขนง		
18	ศาลแพ่งมีนบุรี		
19	ศาลอาญา		

รายชื่อศาลยุติธรรม

ลำดับที่	ชั้นศาล / รายชื่อศาล	ศาลสาขา	ศาลจังหวัด(พิจารณาคดีเยาวชนฯ)
20	ศาลอาญารุงเทพใต้		
21	ศาลอาญาธนบุรี		
22	ศาลอาญาตลิ่งชัน		
23	ศาลอาญาพระโขนง		
24	ศาลอาญามีนบุรี		
25	ศาลอาญาคดีทุจริตและประพฤติมิชอบกลาง		
26	ศาลอาญาคดีทุจริตและประพฤติมิชอบภาค 1		
27	ศาลอาญาคดีทุจริตและประพฤติมิชอบภาค 2		
28	ศาลอาญาคดีทุจริตและประพฤติมิชอบภาค 3		
29	ศาลอาญาคดีทุจริตและประพฤติมิชอบภาค 4		
30	ศาลอาญาคดีทุจริตและประพฤติมิชอบภาค 5		
31	ศาลอาญาคดีทุจริตและประพฤติมิชอบภาค 6		
32	ศาลอาญาคดีทุจริตและประพฤติมิชอบภาค 7		
33	ศาลอาญาคดีทุจริตและประพฤติมิชอบภาค 8		
34	ศาลอาญาคดีทุจริตและประพฤติมิชอบภาค 9		
35	ศาลเยาวชนและครอบครัวกลาง	ศาลเยาวชนและครอบครัวกลาง(สาขามีนบุรี)	
36	ศาลแรงงานกลาง		
37	ศาลแรงงานภาค 1	ศาลแรงงานภาค 1 (สาขาพระนครศรีอยุธยา)	
38	ศาลแรงงานภาค 2	ศาลแรงงานภาค 2 (สาขาระยอง)	
39	ศาลแรงงานภาค 3		
40	ศาลแรงงานภาค 4		
41	ศาลแรงงานภาค 5		

รายชื่อศาลยุติธรรม

ลำดับที่	ชั้นศาล / รายชื่อศาล	ศาลสาขา	ศาลจังหวัด(พิจารณาคดีเยาวชนฯ)
42	ศาลแรงงานภาค 6		
43	ศาลแรงงานภาค 7		
44	ศาลแรงงานภาค 8		
45	ศาลแรงงานภาค 9		
46	ศาลภาษีอากรกลาง		
47	ศาลล้มละลายกลาง		
48	ศาลทรัพย์สินทางปัญญาและการค้าระหว่างประเทศกลาง		
	ศาลชั้นต้นสังกัดภาค		
	ศาลชั้นต้นสังกัดภาค 1		
49	ศาลจังหวัดพระนครศรีอยุธยา		
50	ศาลจังหวัดลพบุรี		
51	ศาลจังหวัดชัยนาท		
52	ศาลจังหวัดสิงห์บุรี		
53	ศาลจังหวัดอ่างทอง		
54	ศาลจังหวัดสระบุรี		
55	ศาลจังหวัดปทุมธานี		
56	ศาลจังหวัดธัญบุรี		
57	ศาลจังหวัดนนทบุรี		
58	ศาลจังหวัดสมุทรปราการ		
59	ศาลจังหวัดชัยบาดาล		
60	แขวงปทุมวัน		
61	แขวงพระนครใต้		

รายชื่อศาลยุติธรรม

ลำดับที่	ชั้นศาล / รายชื่อศาล	ศาลสาขา	ศาลจังหวัด(พิจารณาคดีเยาวชนฯ)
62	แขวงพระนครเหนือ		
63	แขวงดุสิต		
64	แขวงธนบุรี		
65	แขวงดอนเมือง		
66	แขวงบางบอน		
67	แขวงพระนครศรีอยุธยา		
68	แขวงลพบุรี		
69	แขวงนนทบุรี		
70	แขวงสมุทรปราการ		
71	แขวงสระบุรี		
72	ศาลเยาวชนและครอบครัวจังหวัดนนทบุรี		
73	ศาลเยาวชนและครอบครัวจังหวัดสมุทรปราการ		
74	ศาลเยาวชนและครอบครัวจังหวัดพระนครศรีอยุธยา		
75	ศาลเยาวชนและครอบครัวจังหวัดปทุมธานี		
76	ศาลเยาวชนและครอบครัวจังหวัดสระบุรี		
77	ศาลเยาวชนและครอบครัวจังหวัดสิงห์บุรี		
78	ศาลเยาวชนและครอบครัวจังหวัดอ่างทอง		
79	ศาลเยาวชนและครอบครัวจังหวัดลพบุรี		
80	ศาลเยาวชนและครอบครัวจังหวัดชัยนาท		
	ศาลชั้นต้นสังกัดภาค 2		
81	ศาลจังหวัดชลบุรี		
82	ศาลจังหวัดฉะเชิงเทรา		

รายชื่อศาลยุติธรรม

ลำดับที่	ชั้นศาล / รายชื่อศาล	ศาลสาขา	ศาลจังหวัด(พิจารณาคดีเยาวชนฯ)
83	ศาลจังหวัดนครนายก		
84	ศาลจังหวัดปราจีนบุรี		
85	ศาลจังหวัดกบินทร์บุรี		
86	ศาลจังหวัดสระแก้ว		
87	ศาลจังหวัดระยอง		
88	ศาลจังหวัดตราด		
89	ศาลจังหวัดจันทบุรี		
90	ศาลจังหวัดพัทธยา		
91	แขวงชลบุรี		
92	แขวงพัทยา		
93	แขวงระยอง		
94	ศาลเยาวชนและครอบครัวจังหวัดระยอง		
95	ศาลเยาวชนและครอบครัวจังหวัดชลบุรี		
96	ศาลเยาวชนและครอบครัวจังหวัดจันทบุรี		
97	ศาลเยาวชนและครอบครัวจังหวัดฉะเชิงเทรา		
98	ศาลเยาวชนและครอบครัวจังหวัดตราด		
99	ศาลเยาวชนและครอบครัวจังหวัดสระแก้ว		
100	ศาลเยาวชนและครอบครัวจังหวัดปราจีนบุรี		
101	ศาลเยาวชนและครอบครัวจังหวัดนครนายก		
	ศาลชั้นต้นสังกัดภาค 3		
102	ศาลจังหวัดนครราชสีมา		
103	ศาลจังหวัดบัวใหญ่		

รายชื่อศาลยุติธรรม

ลำดับที่	ชั้นศาล / รายชื่อศาล	ศาลสาขา	ศาลจังหวัด(พิจารณาคดีเยาวชนฯ)
104	ศาลจังหวัดสีกี้ว	ศาลจังหวัดสีกี้ว (สาขาปากช่อง)	
105	ศาลจังหวัดพิมาย		
106	ศาลจังหวัดชัยภูมิ		
107	ศาลจังหวัดภูเขียว		
108	ศาลจังหวัดบุรีรัมย์		
109	ศาลจังหวัดนางรอง		
110	ศาลจังหวัดสุรินทร์		
111	ศาลจังหวัดรัตนบุรี		
112	ศาลจังหวัดศรีสะเกษ		
113	ศาลจังหวัดอุบลราชธานี		
114	ศาลจังหวัดอำนาจเจริญ		
115	ศาลจังหวัดยโสธร		
116	ศาลจังหวัดเดชอุดม		
117	ศาลจังหวัดกันทรลักษ์		
118	แขวงนครราชสีมา		
119	แขวงสุรินทร์		
120	แขวงอุบลราชธานี		
121	ศาลเยาวชนและครอบครัวจังหวัดนครราชสีมา		
122	ศาลเยาวชนและครอบครัวจังหวัดอุบลราชธานี		
123	ศาลเยาวชนและครอบครัวจังหวัดอำนาจเจริญ		
124	ศาลเยาวชนและครอบครัวจังหวัดบุรีรัมย์		
125	ศาลเยาวชนและครอบครัวจังหวัดศรีสะเกษ		

รายชื่อศาลยุติธรรม

ลำดับที่	ชั้นศาล / รายชื่อศาล	ศาลสาขา	ศาลจังหวัด(พิจารณาคดีเยาวชนฯ)
126	ศาลเยาวชนและครอบครัวจังหวัดสุรินทร์		
127	ศาลเยาวชนและครอบครัวจังหวัดชัยภูมิ		
128	ศาลเยาวชนและครอบครัวจังหวัดยโสธร		
	ศาลชั้นต้นสังกัดภาค 4		
129	ศาลจังหวัดขอนแก่น		
130	ศาลจังหวัดพล		
131	ศาลจังหวัดอุดรธานี		
132	ศาลจังหวัดหนองคาย		
133	ศาลจังหวัดบึงกาฬ		
134	ศาลจังหวัดเลย		
135	ศาลจังหวัดสกลนคร		
136	ศาลจังหวัดสว่างแดนดิน		
137	ศาลจังหวัดนครพนม		
138	ศาลจังหวัดมุกดาหาร		
139	ศาลจังหวัดมหาสารคาม	ศาลจังหวัดมหาสารคาม(สาขาพัยคณภูมิพิสัย)	
140	ศาลจังหวัดร้อยเอ็ด		
141	ศาลจังหวัดหนองบัวลำภู		
142	ศาลจังหวัดกาฬสินธุ์		
143	ศาลจังหวัดชุมแพ		
144	แขวงขอนแก่น		
145	แขวงอุดรธานี		
146	แขวงพัยคณภูมิพิสัย		

รายชื่อศาลยุติธรรม

ลำดับที่	ชั้นศาล / รายชื่อศาล	ศาลสาขา	ศาลจังหวัด(พิจารณาคดีเยาวชนฯ)
147	ศาลเยาวชนและครอบครัวจังหวัดขอนแก่น		
148	ศาลเยาวชนและครอบครัวจังหวัดอุดรธานี		
149	ศาลเยาวชนและครอบครัวจังหวัดร้อยเอ็ด		
150	ศาลเยาวชนและครอบครัวจังหวัดนครพนม		
151	ศาลเยาวชนและครอบครัวจังหวัดหนองบัวลำภู		
152	ศาลเยาวชนและครอบครัวจังหวัดกาฬสินธุ์		
153	ศาลเยาวชนและครอบครัวจังหวัดหนองคาย		
154	ศาลเยาวชนและครอบครัวจังหวัดเลย		
155	ศาลเยาวชนและครอบครัวจังหวัดสกลนคร		
156	ศาลเยาวชนและครอบครัวจังหวัดมุกดาหาร		
157	ศาลเยาวชนและครอบครัวจังหวัดสาคาม		
158	ศาลเยาวชนและครอบครัวจังหวัดบึงกาฬ		
	ศาลชั้นต้นสังกัดภาค 5		
159	ศาลจังหวัดเชียงใหม่		
160	ศาลจังหวัดฝาง		ศาลจังหวัดฝาง(พิจารณาคดีเยาวชนและครอบครัว)
161	ศาลจังหวัดลำปาง		
162	ศาลจังหวัดแม่ฮ่องสอน	ศาลจังหวัดแม่ฮ่องสอน(สาขาป่า)	
163	ศาลจังหวัดแม่สะเรียง		
164	ศาลจังหวัดเชียงราย	ศาลจังหวัดเชียงราย(สาขาเวียงป่าเป้า)	
165	ศาลจังหวัดเทิง		
166	ศาลจังหวัดพะเยา		
167	ศาลจังหวัดน่าน	ศาลจังหวัดน่าน(สาขาปัว)	

รายชื่อศาลยุติธรรม

ลำดับที่	ชั้นศาล / รายชื่อศาล	ศาลสาขา	ศาลจังหวัด(พิจารณาคดีเยาวชนฯ)
168	ศาลจังหวัดลำพูน		
169	ศาลจังหวัดแพร่		
170	ศาลจังหวัดฮอด		
171	ศาลจังหวัดเชียงคำ		
172	แขวงเชียงใหม่		
173	แขวงลำปาง		
174	แขวงเวียงป่าเป้า		
175	แขวงเชียงราย		
176	แขวงเชียงดาว		
177	ศาลเยาวชนและครอบครัวจังหวัดเชียงใหม่		
178	ศาลเยาวชนและครอบครัวจังหวัดลำปาง		
179	ศาลเยาวชนและครอบครัวจังหวัดลำพูน		
180	ศาลเยาวชนและครอบครัวจังหวัดเชียงราย		
181	ศาลเยาวชนและครอบครัวจังหวัดแพร่		
182	ศาลเยาวชนและครอบครัวจังหวัดน่าน		
183	ศาลเยาวชนและครอบครัวจังหวัดพะเยา		
184	ศาลเยาวชนและครอบครัวจังหวัดแม่ฮ่องสอน		
	ศาลชั้นต้นสังกัดภาค 6		
185	ศาลจังหวัดพิษณุโลก	ศาลจังหวัดพิษณุโลก(สาขานครไทย)	
186	ศาลจังหวัดสุโขทัย		
187	ศาลจังหวัดสวรรคโลก		
188	ศาลจังหวัดอุตรดิตถ์		

รายชื่อศาลยุติธรรม

ลำดับที่	ชั้นศาล / รายชื่อศาล	ศาลสาขา	ศาลจังหวัด(พิจารณาคดีเยาวชนฯ)
189	ศาลจังหวัดตาก		
190	ศาลจังหวัดแม่สอด		
191	ศาลจังหวัดกำแพงเพชร		
192	ศาลจังหวัดพิจิตร		
193	ศาลจังหวัดเพชรบูรณ์		
194	ศาลจังหวัดหล่มสัก		
195	ศาลจังหวัดวิเชียรบุรี		
196	ศาลจังหวัดนครสวรรค์		
197	ศาลจังหวัดอุทัยธานี		
198	แขวงพิษณุโลก		
199	แขวงนครไทย		
200	แขวงนครสวรรค์		
201	ศาลเยาวชนและครอบครัวจังหวัดนครสวรรค์		
202	ศาลเยาวชนและครอบครัวจังหวัดพิษณุโลก		
203	ศาลเยาวชนและครอบครัวจังหวัดเพชรบูรณ์		
204	ศาลเยาวชนและครอบครัวจังหวัดสุโขทัย		
205	ศาลเยาวชนและครอบครัวจังหวัดกำแพงเพชร		
206	ศาลเยาวชนและครอบครัวจังหวัดอุตรดิตถ์		
207	ศาลเยาวชนและครอบครัวจังหวัดอุทัยธานี		
208	ศาลเยาวชนและครอบครัวจังหวัดพิจิตร		
209	ศาลเยาวชนและครอบครัวจังหวัดตาก		
	ศาลชั้นต้นสังกัดภาค 7		

รายชื่อศาลยุติธรรม

ลำดับที่	ชั้นศาล / รายชื่อศาล	ศาลสาขา	ศาลจังหวัด(พิจารณาคดีเยาวชนฯ)
210	ศาลจังหวัดนครปฐม		
211	ศาลจังหวัดราชบุรี		
212	ศาลจังหวัดสุพรรณบุรี		
213	ศาลจังหวัดกาญจนบุรี		
214	ศาลจังหวัดเพชรบุรี		
215	ศาลจังหวัดประจวบคีรีขันธ์		
216	ศาลจังหวัดสมุทรสาคร		
217	ศาลจังหวัดทองผาภูมิ		ศาลจังหวัดทองผาภูมิ(พิจารณาคดีเยาวชนและครอบครัว)
218	ศาลจังหวัดสมุทรสงคราม		
219	ศาลจังหวัดหัวหิน		
220	แขวงนครปฐม		
221	แขวงราชบุรี		
222	แขวงสุพรรณบุรี		
223	ศาลเยาวชนและครอบครัวจังหวัดนครปฐม		
224	ศาลเยาวชนและครอบครัวจังหวัดสุพรรณบุรี		
225	ศาลเยาวชนและครอบครัวจังหวัดราชบุรี		
226	ศาลเยาวชนและครอบครัวจังหวัดกาญจนบุรี		
227	ศาลเยาวชนและครอบครัวจังหวัดเพชรบุรี		
228	ศาลเยาวชนและครอบครัวจังหวัดสมุทรสาคร		
229	ศาลเยาวชนและครอบครัวจังหวัดสมุทรสงคราม		
230	ศาลเยาวชนและครอบครัวจังหวัดประจวบคีรีขันธ์		
	ศาลชั้นต้นสังกัดภาค 8		

รายชื่อศาลยุติธรรม

ลำดับที่	ชั้นศาล / รายชื่อศาล	ศาลสาขา	ศาลจังหวัด(พิจารณาคดีเยาวชนฯ)
231	ศาลจังหวัดนครศรีธรรมราช		
232	ศาลจังหวัดปากพนัง		
233	ศาลจังหวัดทุ่งสง		
234	ศาลจังหวัดชุมพร		
235	ศาลจังหวัดหลังสวน		
236	ศาลจังหวัดสุราษฎร์ธานี		
237	ศาลจังหวัดไชยา		
238	ศาลจังหวัดระนอง		
239	ศาลจังหวัดกระบี่		
240	ศาลจังหวัดพังงา		
241	ศาลจังหวัดตะกั่วป่า		ศาลจังหวัดตะกั่วป่า(พิจารณาคดีเยาวชนและครอบครัว)
242	ศาลจังหวัดภูเก็ต		
243	ศาลจังหวัดเกาะสมุย		ศาลจังหวัดเกาะสมุย(พิจารณาคดีเยาวชนและครอบครัว)
244	ศาลจังหวัดเวียงสระ		
245	แขวงสุราษฎร์ธานี		
246	แขวงนครศรีธรรมราช		
247	แขวงทุ่งสง		
248	แขวงภูเก็ต		
249	แขวงกระบี่ (เปิดทำการ วันที่ 1 ตุลาคม 2563)		
250	ศาลเยาวชนและครอบครัวจังหวัดสุราษฎร์ธานี		
251	ศาลเยาวชนและครอบครัวจังหวัดนครศรีธรรมราช		
252	ศาลเยาวชนและครอบครัวจังหวัดภูเก็ต		

รายชื่อศาลยุติธรรม

ลำดับที่	ชั้นศาล / รายชื่อศาล	ศาลสาขา	ศาลจังหวัด(พิจารณาคดีเยาวชนฯ)
253	ศาลเยาวชนและครอบครัวจังหวัดระนอง		
254	ศาลเยาวชนและครอบครัวจังหวัดพังงา		
255	ศาลเยาวชนและครอบครัวจังหวัดชุมพร		
256	ศาลเยาวชนและครอบครัวจังหวัดกระบี่		
	ศาลชั้นต้นสังกัดภาค 9		
257	ศาลจังหวัดสงขลา		
258	ศาลจังหวัดตรัง		
259	ศาลจังหวัดพัทลุง		
260	ศาลจังหวัดสตูล		
261	ศาลจังหวัดปัตตานี		
262	ศาลจังหวัดยะลา		
263	ศาลจังหวัดเบตง		ศาลจังหวัดเบตง(พิจารณาคดีเยาวชนและครอบครัว)
264	ศาลจังหวัดนราธิวาส		
265	ศาลจังหวัดนาทวี		
266	แขวงตรัง (เปิดทำการ วันที่ 1 ตุลาคม 2563)		
267	แขวงสงขลา		
268	ศาลเยาวชนและครอบครัวจังหวัดสงขลา		
269	ศาลเยาวชนและครอบครัวจังหวัดตรัง		
270	ศาลเยาวชนและครอบครัวจังหวัดนราธิวาส		
271	ศาลเยาวชนและครอบครัวจังหวัดปัตตานี		
272	ศาลเยาวชนและครอบครัวจังหวัดสตูล		
273	ศาลเยาวชนและครอบครัวจังหวัดยะลา		

รายชื่อศาลยุติธรรม

ลำดับที่	ชั้นศาล / รายชื่อศาล	ศาลสาขา	ศาลจังหวัด(พิจารณาคดีเยาวชนฯ)
274	ศาลเยาวชนและครอบครัวจังหวัดพัทลุง		

จำนวนศาลยุติธรรม จำนวน 274 ศาล ศาลสาขา จำนวน 9 ศาล