



ผลการดำเนินงาน

ศาลอาญาคดีทุจริตและประพฤติมิชอบทั่วราชอาณาจักร

ประจำปี พ.ศ. 2565

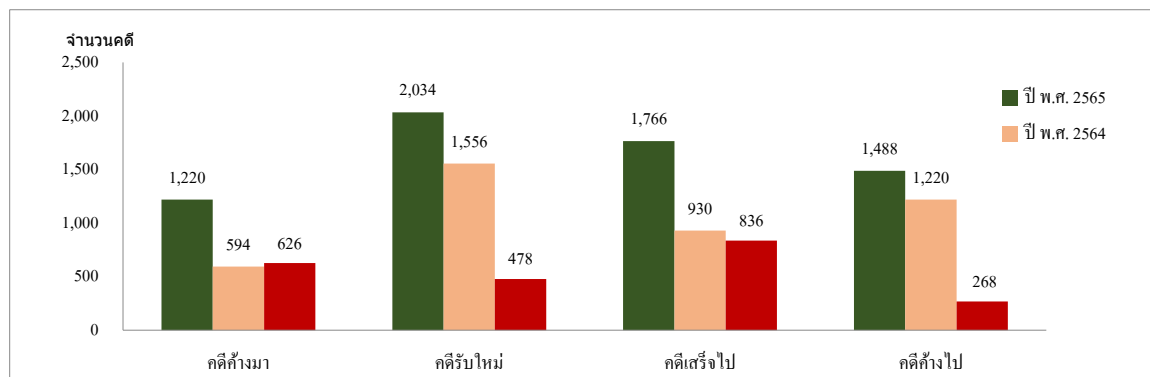
1. ตารางเปรียบเทียบปริมาณคดีที่เข้าสู่การพิจารณาพิพากษาของศาลอาญาคดีทุจริตฯกลางและภาค 1 - 9

ระหว่างปี พ.ศ. 2565 กับ ปี พ.ศ. 2564

ศาล	คดีที่เข้าสู่การพิจารณา						คดีพิพากษาแล้วเสร็จ		คดีค้างไป	
	คดีค้างมา		คดีรับใหม่		รวม		ปี พ.ศ. 2565	ปี พ.ศ. 2564	ปี พ.ศ. 2565	ปี พ.ศ. 2564
	ปี พ.ศ. 2565	ปี พ.ศ. 2564	ปี พ.ศ. 2565	ปี พ.ศ. 2564	ปี พ.ศ. 2565	ปี พ.ศ. 2564				
ศาลอาญาคดีทุจริตฯกลาง	131	91	228	197	359	288	199	157	160	131
เพิ่ม - ลด	40		31		71		42		29	
ร้อยละที่เพิ่ม - ลด	43.96		15.74		24.65		26.75		22.14	
ศาลอาญาคดีทุจริตฯภาค 1	163	78	164	152	327	230	135	67	192	163
เพิ่ม - ลด	85		12		97		68		29	
ร้อยละที่เพิ่ม - ลด	108.97		7.89		42.17		101.49		17.79	
ศาลอาญาคดีทุจริตฯภาค 2	64	28	124	69	188	97	123	33	65	64
เพิ่ม - ลด	36		55		91		90		1	
ร้อยละที่เพิ่ม - ลด	128.57		79.71		93.81		272.73		1.56	
ศาลอาญาคดีทุจริตฯภาค 3	128	50	283	196	411	246	225	118	186	128
เพิ่ม - ลด	78		87		165		107		58	
ร้อยละที่เพิ่ม - ลด	156.00		44.39		67.07		90.68		45.31	
ศาลอาญาคดีทุจริตฯภาค 4	170	104	317	299	487	403	336	233	151	170
เพิ่ม - ลด	66		18		84		103		-19	
ร้อยละที่เพิ่ม - ลด	63.46		6.02		20.84		44.21		-11.18	
ศาลอาญาคดีทุจริตฯภาค 5	130	62	152	136	282	198	152	68	130	130
เพิ่ม - ลด	68		16		84		84		0	
ร้อยละที่เพิ่ม - ลด	109.68		11.76		42.42		123.53		0.00	
ศาลอาญาคดีทุจริตฯภาค 6	191	67	338	236	529	303	268	112	261	191
เพิ่ม - ลด	124		102		226		156		70	
ร้อยละที่เพิ่ม - ลด	185.07		43.22		74.59		139.29		36.65	
ศาลอาญาคดีทุจริตฯภาค 7	90	56	192	90	282	146	109	56	173	90
เพิ่ม - ลด	34		102		136		53		83	
ร้อยละที่เพิ่ม - ลด	60.71		113.33		93.15		94.64		92.22	
ศาลอาญาคดีทุจริตฯภาค 8	65	35	148	79	213	114	116	49	97	65
เพิ่ม - ลด	30		69		99		67		32	
ร้อยละที่เพิ่ม - ลด	85.71		87.34		86.84		136.73		49.23	
ศาลอาญาคดีทุจริตฯภาค 9	88	23	88	102	176	125	103	37	73	88
เพิ่ม - ลด	65		-14		51		66		-15	
ร้อยละที่เพิ่ม - ลด	282.61		-13.73		40.80		178.38		-17.05	
<b>รวมศาลอาญาคดีทุจริตฯทั่วประเทศ</b>	<b>1,220</b>	<b>594</b>	<b>2,034</b>	<b>1,556</b>	<b>3,254</b>	<b>2,150</b>	<b>1,766</b>	<b>930</b>	<b>1,488</b>	<b>1,220</b>
เพิ่ม - ลด	626		478		1,104		836		268	
ร้อยละที่เพิ่ม - ลด	105.39		30.72		51.35		89.89		21.97	

แผนภูมิแสดงการเปรียบเทียบปริมาณคดีที่เข้าสู่การพิจารณาพิพากษา ศาลอาญาคดีทุจริตฯ ทั่วประเทศ

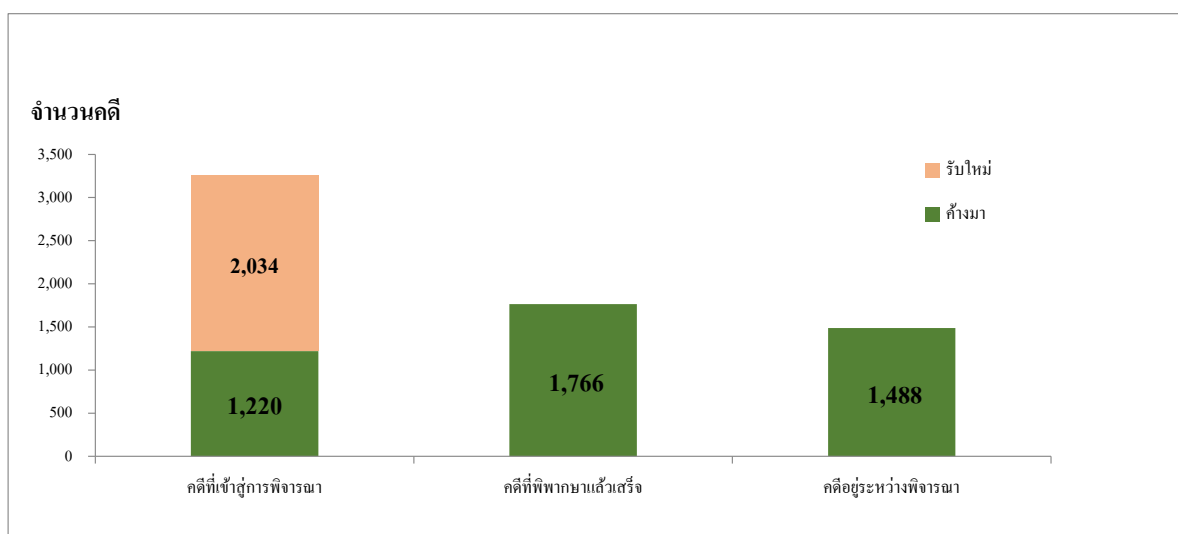
ระหว่างปี พ.ศ. 2565 กับ ปี พ.ศ. 2564



2. ตารางปริมาณคดีที่เข้าสู่การพิจารณาพิพากษาของศาลอาญาคดีทุจริตฯกลางและภาค 1 - 9  
ประจำปี พ.ศ. 2565

ศาล	คดีที่เข้าสู่การพิจารณา			คดีที่พิพากษาแล้วเสร็จ			ร้อยละคดีแล้วเสร็จ	คดีอยู่ระหว่างพิจารณา		
	แพ่ง	อาญา	รวม	แพ่ง	อาญา	รวม		แพ่ง	อาญา	รวม
ศาลอาญาคดีทุจริตฯกลาง	3	356	359	1	198	199	55.43	2	158	160
ศาลอาญาคดีทุจริตฯภาค 1	2	325	327	1	134	135	41.28	1	191	192
ศาลอาญาคดีทุจริตฯภาค 2	2	186	188	1	122	123	65.43	1	64	65
ศาลอาญาคดีทุจริตฯภาค 3	1	410	411		225	225	54.74	1	185	186
ศาลอาญาคดีทุจริตฯภาค 4		487	487		336	336	68.99	-	151	151
ศาลอาญาคดีทุจริตฯภาค 5	3	279	282		152	152	53.90	3	127	130
ศาลอาญาคดีทุจริตฯภาค 6		529	529		268	268	50.66	-	261	261
ศาลอาญาคดีทุจริตฯภาค 7	4	278	282	3	106	109	38.65	1	172	173
ศาลอาญาคดีทุจริตฯภาค 8	1	212	213	1	115	116	54.46	-	97	97
ศาลอาญาคดีทุจริตฯภาค 9	1	175	176	1	102	103	58.52	-	73	73
<b>รวมศาลอาญาคดีทุจริตฯภาค 1 - 9</b>	<b>14</b>	<b>2,881</b>	<b>2,895</b>	<b>7</b>	<b>1,560</b>	<b>1,567</b>	<b>54.13</b>	<b>7</b>	<b>1,321</b>	<b>1,328</b>
<b>รวมศาลอาญาคดีทุจริตฯทั่วประเทศ</b>	<b>17</b>	<b>3,237</b>	<b>3,254</b>	<b>8</b>	<b>1,758</b>	<b>1,766</b>	<b>54.27</b>	<b>9</b>	<b>1,479</b>	<b>1,488</b>

แผนภูมิแสดงปริมาณคดีที่เข้าสู่การพิจารณาพิพากษาศาลอาญาคดีทุจริตฯกลาง และภาค 1 - 9  
ประจำปี พ.ศ. 2565



3. ตารางปริมาณคดีที่เข้าสู่การพิจารณาพิพากษาของศาลอาญาคดีทุจริตกลางและภาค 1 - 9 (ส่วนอาญา)  
ประจำปี พ.ศ. 2565

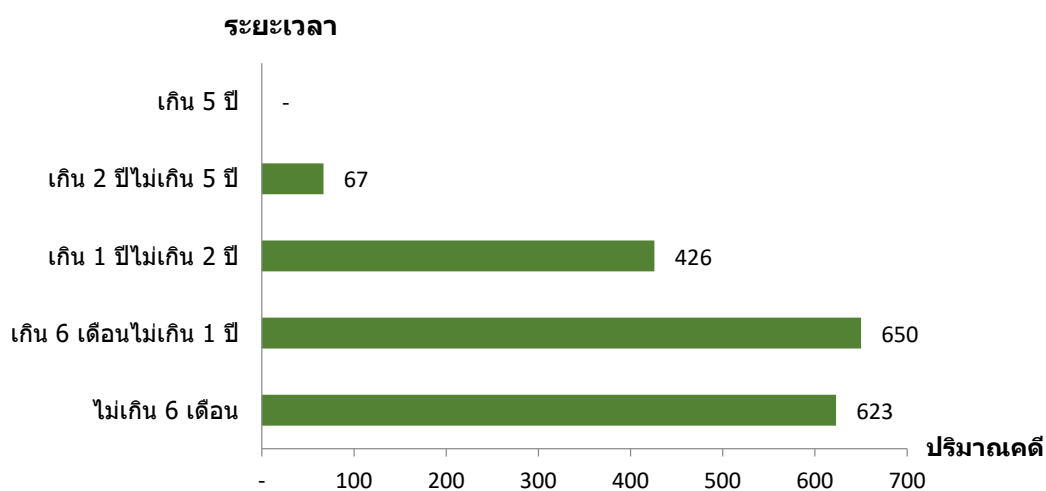
ศาล	คดีค้างมา	คดีรับใหม่	คดีที่เข้าสู่การพิจารณา	คดีเสร็จไป	คดีค้างไป
<b>ศาลอาญาคดีทุจริตกลาง</b>					
ประธาน ป.ป.ช.					-
ป.ป.ช.					18
อัยการสูงสุด	10	14	24	6	33
พนักงานอัยการ	12	39	51	18	31
ผู้เสียหาย	29	44	73	42	76
รวม	79	129	208	132	158
รวม	130	226	356	198	158
<b>ศาลอาญาคดีทุจริตภาค 1</b>					
ประธาน ป.ป.ช.					-
ป.ป.ช.					15
อัยการสูงสุด	1	15	16	1	88
พนักงานอัยการ	69	63	132	44	54
ผู้เสียหาย	40	52	92	38	34
รวม	52	33	85	51	191
รวม	162	163	325	134	
<b>ศาลอาญาคดีทุจริตภาค 2</b>					
ประธาน ป.ป.ช.					-
ป.ป.ช.					2
อัยการสูงสุด	1	2	3	1	33
พนักงานอัยการ	28	51	79	46	21
ผู้เสียหาย	22	45	67	46	8
รวม	12	25	37	29	64
รวม	63	123	186	122	
<b>ศาลอาญาคดีทุจริตภาค 3</b>					
ประธาน ป.ป.ช.					-
ป.ป.ช.					6
อัยการสูงสุด	2	7	9	3	7
พนักงานอัยการ	28	51	71	64	153
ผู้เสียหาย	97	155	252	99	19
รวม	29	49	78	59	185
รวม	128	282	410	225	
<b>ศาลอาญาคดีทุจริตภาค 4</b>					
ประธาน ป.ป.ช.					-
ป.ป.ช.					7
อัยการสูงสุด	9	8	17	10	73
พนักงานอัยการ	66	153	219	146	45
ผู้เสียหาย	63	75	138	93	26
รวม	32	81	113	87	151
รวม	170	317	487	336	
<b>ศาลอาญาคดีทุจริตภาค 5</b>					
ประธาน ป.ป.ช.					-
ป.ป.ช.					7
อัยการสูงสุด	4	6	10	3	84
พนักงานอัยการ	70	87	157	73	26
ผู้เสียหาย	38	34	72	46	10
รวม	18	22	40	30	127
รวม	130	149	279	152	
<b>ศาลอาญาคดีทุจริตภาค 6</b>					
ประธาน ป.ป.ช.					-
ป.ป.ช.					-
อัยการสูงสุด	9	1	10	10	106
พนักงานอัยการ	66	103	169	63	144
ผู้เสียหาย	99	203	302	158	11
รวม	17	31	48	37	261
รวม	191	338	529	268	
<b>ศาลอาญาคดีทุจริตภาค 7</b>					
ประธาน ป.ป.ช.					-
ป.ป.ช.					35
อัยการสูงสุด	8	34	42	7	66
พนักงานอัยการ	34	69	103	37	58
ผู้เสียหาย	17	67	84	26	13
รวม	27	22	49	36	172
รวม	86	192	278	106	
<b>ศาลอาญาคดีทุจริตภาค 8</b>					
ประธาน ป.ป.ช.					2
ป.ป.ช.					13
อัยการสูงสุด	15	10	25	12	43
พนักงานอัยการ	24	49	73	30	18
ผู้เสียหาย	13	30	43	25	21
รวม	12	57	69	48	97
รวม	64	148	212	115	
<b>ศาลอาญาคดีทุจริตภาค 9</b>					
ประธาน ป.ป.ช.					-
ป.ป.ช.					1
อัยการสูงสุด	1	1	2	1	33
พนักงานอัยการ	40	33	73	40	29
ผู้เสียหาย	40	43	83	54	10
รวม	6	11	17	7	73
รวม	87	88	175	102	
<b>รวมศาลอาญาคดีทุจริตภาค 1 - 9</b>	<b>1,081</b>	<b>1,800</b>	<b>2,881</b>	<b>1,560</b>	<b>1,321</b>
<b>รวมศาลอาญาคดีทุจริตทั่วประเทศ</b>	<b>1,211</b>	<b>2,026</b>	<b>3,237</b>	<b>1,758</b>	<b>1,479</b>

4. ปริมาณคดีที่พิพากษาแล้วเสร็จจำแนกตามระยะเวลาของศาลอาญาคดีทุจริตฯกลางและภาค 1 - 9

ประจำปี พ.ศ. 2565

ศาล	ระยะเวลาพิพากษาแล้วเสร็จ									
	ไม่เกิน 1 เดือน	เกิน 1 เดือน ไม่เกิน 3 เดือน	เกิน 3 เดือน ไม่เกิน 6 เดือน	เกิน 6 เดือน ไม่เกิน 1 ปี	เกิน 1 ปี ไม่เกิน 2 ปี	เกิน 2 ปี ไม่เกิน 3 ปี	เกิน 3 ปี ไม่เกิน 4 ปี	เกิน 4 ปี ไม่เกิน 5 ปี	เกิน 5 ปี ขึ้นไป	รวม
ศาลอาญาคดีทุจริตฯกลาง	8	28	53	70	35	2	3			199
ศาลอาญาคดีทุจริตฯภาค 1	2	4	26	31	43	27	2			135
ศาลอาญาคดีทุจริตฯภาค 2	15	15	28	36	24	5				123
ศาลอาญาคดีทุจริตฯภาค 3	1	28	53	109	33	1				225
ศาลอาญาคดีทุจริตฯภาค 4	9	54	68	170	34	1				336
ศาลอาญาคดีทุจริตฯภาค 5	8	14	21	47	62					152
ศาลอาญาคดีทุจริตฯภาค 6	3	20	53	90	87	15				268
ศาลอาญาคดีทุจริตฯภาค 7	3	6	24	33	34	9				109
ศาลอาญาคดีทุจริตฯภาค 8	1	25	26	34	29	1				116
ศาลอาญาคดีทุจริตฯภาค 9		9	18	30	45	1				103
<b>รวมศาลอาญาคดีทุจริตฯภาค 1 - 9</b>	<b>42</b>	<b>175</b>	<b>317</b>	<b>580</b>	<b>391</b>	<b>60</b>	<b>2</b>	<b>-</b>	<b>-</b>	<b>1,567</b>
<b>รวมศาลอาญาคดีทุจริตทั่วราชอาณาจักร</b>	<b>50</b>	<b>203</b>	<b>370</b>	<b>650</b>	<b>426</b>	<b>62</b>	<b>5</b>	<b>-</b>	<b>-</b>	<b>1,766</b>

ระยะเวลาในการพิจารณาคดี



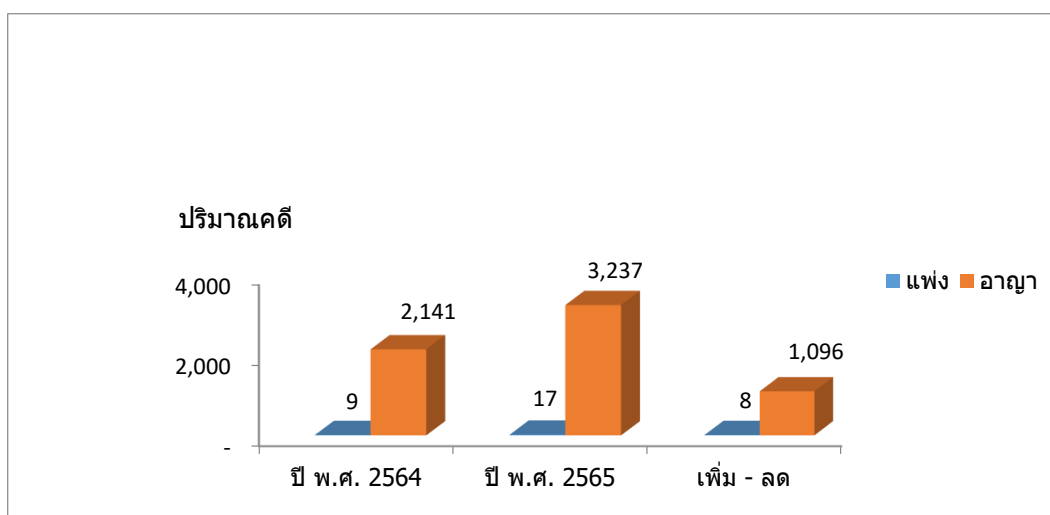
5. ตารางการเปรียบเทียบปริมาณคดีที่เข้าสู่การพิจารณาของศาลอาญาคดีทุจริตฯกลาง และภาค 1 - 9

ระหว่างปี พ.ศ. 2565 กับ ปี พ.ศ. 2564

ศาล	คดีที่เข้าสู่การพิจารณา									
	ปี พ.ศ. 2565			ปี พ.ศ. 2564			เพิ่ม - ลดจากปีก่อน			ร้อยละที่ เพิ่ม - ลด
	แพ่ง	อาญา	รวม	แพ่ง	อาญา	รวม	แพ่ง	อาญา	รวม	
ศาลอาญาคดีทุจริตฯกลาง	3	356	359	1	287	288	2	69	71	24.65
ศาลอาญาคดีทุจริตฯภาค 1	2	325	327	1	229	230	1	96	97	42.17
ศาลอาญาคดีทุจริตฯภาค 2	2	186	188	1	96	97	1	90	91	93.81
ศาลอาญาคดีทุจริตฯภาค 3	1	410	411		246	246	1	164	165	67.07
ศาลอาญาคดีทุจริตฯภาค 4	-	487	487		403	403	-	84	84	20.84
ศาลอาญาคดีทุจริตฯภาค 5	3	279	282		198	198	3	81	84	42.42
ศาลอาญาคดีทุจริตฯภาค 6	-	529	529		303	303	-	226	226	74.59
ศาลอาญาคดีทุจริตฯภาค 7	4	278	282	4	142	146	-	136	136	93.15
ศาลอาญาคดีทุจริตฯภาค 8	1	212	213	1	113	114	-	99	99	86.84
ศาลอาญาคดีทุจริตฯภาค 9	1	175	176	1	124	125	-	51	51	40.80
<b>รวมศาลอาญาคดีทุจริตฯภาค 1 - 9</b>	<b>14</b>	<b>2,881</b>	<b>2,895</b>	<b>8</b>	<b>1,854</b>	<b>1,862</b>	<b>6</b>	<b>1,027</b>	<b>1,033</b>	<b>55.48</b>
<b>รวมศาลอาญาคดีทุจริตฯทั่วประเทศ</b>	<b>17</b>	<b>3,237</b>	<b>3,254</b>	<b>9</b>	<b>2,141</b>	<b>2,150</b>	<b>8</b>	<b>1,096</b>	<b>1,104</b>	<b>51.35</b>

การเปรียบเทียบปริมาณคดีที่เข้าสู่การพิจารณาของศาลอาญาคดีทุจริตและประพฤติมิชอบทั่วประเทศ

ระหว่างปี พ.ศ. 2565 กับ ปี พ.ศ. 2564



6. ตารางเปรียบเทียบข้อหาที่ขึ้นสู่การพิจารณาสูงสุด 5 อันดับ ของศาลอาญาคดีทุจริตฯกลางและภาค 1 - 9

ข้อหาที่ขึ้นสู่การพิจารณา ประจำปี พ.ศ. 2564

ลำดับที่	ข้อหาคดีทุจริตฯแพ่ง	จำนวน	ข้อหาคดีทุจริตฯอาญา	จำนวน
1	ขอให้ยึดทรัพย์สินที่ร่ำรวยผิดปกติตกเป็นของแผ่นดิน	5	เจ้าพนักงานปฏิบัติหรือละเว้นการปฏิบัติโดยทุจริต (ม.157)	1,124
2			เจ้าพนักงาน ใช้อำนาจโดยทุจริต (ม.151)	289
3			กฎหมายประกอบรัฐธรรมนูญว่าด้วยการป้องกันและปราบปรามการทุจริต	261
4			เจ้าพนักงาน รับรองเอกสารอันเป็นเท็จ (ม.162)	218
5			เจ้าพนักงาน เบียดเบียนทรัพย์สินนั้นเป็นของตน (ม.147)	215
รวม		5	รวม	2,107

ข้อหาที่ขึ้นสู่การพิจารณา ประจำปี พ.ศ. 2565

ลำดับที่	ข้อหาคดีทุจริตฯแพ่ง	จำนวน	ข้อหาคดีทุจริตฯอาญา	จำนวน
1	ขอให้ยึดทรัพย์สินที่ร่ำรวยผิดปกติตกเป็นของแผ่นดิน	8	เจ้าพนักงานปฏิบัติหรือละเว้นการปฏิบัติโดยทุจริต (ม.157)	1,400
2			กฎหมายประกอบรัฐธรรมนูญว่าด้วยการป้องกันและปราบปรามการทุจริต	564
3			เจ้าพนักงาน ใช้อำนาจโดยทุจริต (ม.151)	419
4			เจ้าพนักงาน รับรองเอกสารอันเป็นเท็จ (ม.162)	313
5			เจ้าพนักงาน เบียดเบียนทรัพย์สินนั้นเป็นของตน (ม.147)	255
รวม		8	รวม	2,951

7. รายงานสถิติคดีอาญาที่อุทธรณ์ต่อศาลอุทธรณ์ และการอุทธรณ์ต่อศาลฎีกา ประจำปี พ.ศ. 2565

ศาล	คดี (แพ่งและอาญา)									
	อุทธรณ์ต่อศาลอุทธรณ์					อุทธรณ์ต่อศาลฎีกา				
	คดีค้างมา ส.อุทธรณ์ เดือนที่แล้ว	คดีที่อุทธรณ์	คดีที่ศาล ไม่อนุญาตให้ อุทธรณ์	คดีที่ส่ง ไปยังศาล อุทธรณ์	คดีที่ค้างส่ง ไปยังศาล อุทธรณ์	คดีค้างมา ส.ฎีกา เดือนที่แล้ว	คดีที่ฎีกา	คดีที่ศาล ไม่อนุญาตให้ ฎีกา	คดีที่ส่ง ไปยังศาล ฎีกา	คดีที่ค้างส่ง ไปยังศาล ฎีกา
ศาลอาญาคดีทุจริตฯ กลาง	7	94		79	22	8	18		19	7
ศาลอาญาคดีทุจริตฯ ภาค 1	2	70		53	19		19		19	
ศาลอาญาคดีทุจริตฯ ภาค 2	1	47		41	7		10		10	
ศาลอาญาคดีทุจริตฯ ภาค 3	4	76		67	13	4	44		43	5
ศาลอาญาคดีทุจริตฯ ภาค 4	48	131		136	43	5	70		53	22
ศาลอาญาคดีทุจริตฯ ภาค 5	4	56		46	14		3		2	1
ศาลอาญาคดีทุจริตฯ ภาค 6	4	78		49	33	3	22		25	
ศาลอาญาคดีทุจริตฯ ภาค 7	3	39		32	10	1	15		15	1
ศาลอาญาคดีทุจริตฯ ภาค 8	4	60		50	14		28		28	
ศาลอาญาคดีทุจริตฯ ภาค 9	1	42		30	13	4	6		10	
<b>รวม</b>	<b>78</b>	<b>693</b>	<b>-</b>	<b>583</b>	<b>188</b>	<b>25</b>	<b>235</b>	<b>-</b>	<b>224</b>	<b>36</b>

8. การละเมิดอำนาจศาล ประจำปี พ.ศ. 2565

ศาลอาญาคดีทุจริตและประพฤติมิชอบทั่วราชอาณาจักร	การละเมิดอำนาจศาล			
	ส่วนแพ่ง		ส่วนอาญา	
	จำนวนคดีที่เข้าสู่ การพิจารณา	จำนวนคดีที่ พิพากษาเสร็จ	จำนวนคดีที่เข้าสู่ การพิจารณา	จำนวนคดีที่ พิพากษาเสร็จ
1. ฟ้องยื่นข้อกำหนดของศาล				
2. คูหมีนศาล				
3. ประพฤติคนไม่เรียบร้อยในบริเวณศาล				
4. นำสารเสพติดไปส่งมอบให้แก่ผู้ต้องหาในศาล				
5. เขียนคำคู่ความที่มีข้อความเสียดสีหรือก้าวร้าวศาล			9	3
6. แสดงหลักฐานอันเป็นเท็จเพื่อขอยกเว้นค่าธรรมเนียมศาล				
7. ลงข้อความหรือบทความในหนังสือพิมพ์เชิงเปรียบเปรย ให้เข้าใจว่าผู้พิพากษาพิจารณาคดี โดยไม่เป็นธรรม				
8. ฟ้องยื่นคำสั่งศาลที่ห้ามโฆษณาข้อความหรือความเห็นในกระบวนการพิจารณาใดๆ ที่เกี่ยวกับคดี				
9. นายประกันเปลี่ยนตัวผู้ต้องหาหรือจำเลยที่ขอประกัน				
10. อื่นๆ				
<b>รวม</b>	<b>-</b>	<b>-</b>	<b>9</b>	<b>3</b>



9. จำนวนคดีที่เข้าสู่การไกล่เกลี่ยในปี พ.ศ. 2565

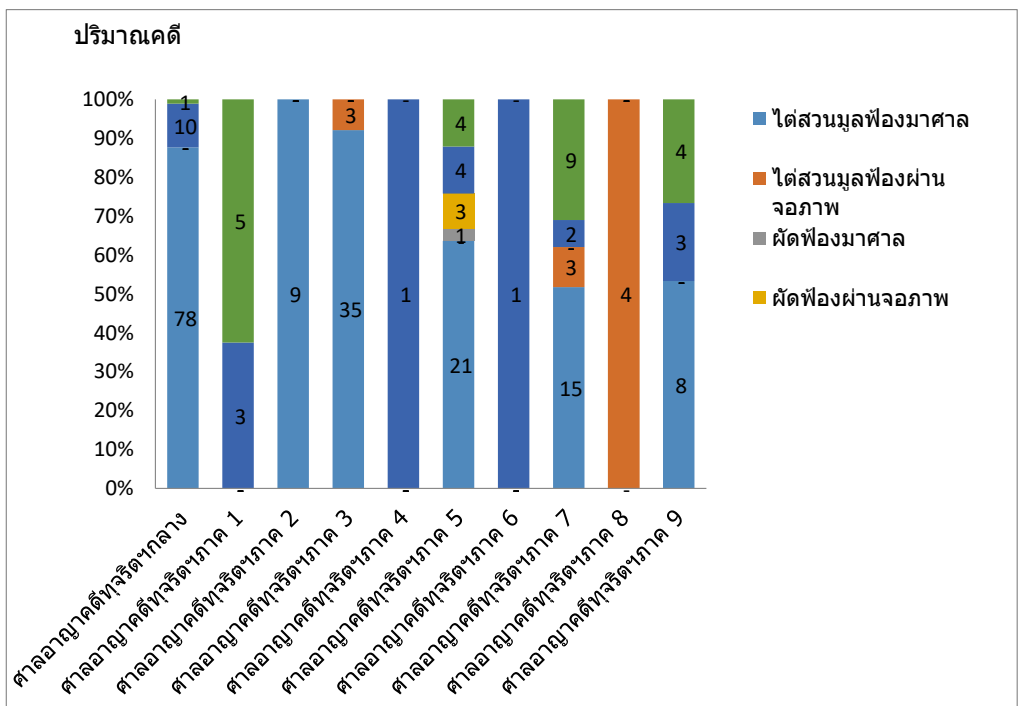
คดีทุจริตและประพฤติมิชอบ	กลาง	ภาค 1	ภาค 2	ภาค 3	ภาค 4	ภาค 5	ภาค 6	ภาค 7	ภาค 8	ภาค 9	รวม
จำนวนคดีที่ไกล่เกลี่ยค้างมาจากปีก่อน	1	3	-	-	-	-	-	-	-	-	4
จำนวนคดีที่เข้าสู่การไกล่เกลี่ยในปี	-	-	-	-	-	-	-	-	-	-	-
จำนวนคดีที่ยกเลิกการไกล่เกลี่ยในปี	-	-	-	-	-	-	-	-	-	-	-
จำนวนคดีที่ไกล่เกลี่ยสำเร็จในปี	-	-	-	-	-	-	-	-	-	-	-
จำนวนคดีที่ไกล่เกลี่ยไม่สำเร็จในปี	-	-	-	-	-	-	-	-	-	-	-
จำนวนคดีที่อยู่ระหว่างการไกล่เกลี่ย	1	3	-	-	-	-	-	-	-	-	4

10. การคุ้มครองสิทธิและเสรีภาพของศาลอาญาคดีทุจริตฯทั่วราชอาณาจักร ประจำปี พ.ศ. 2565

ศาล	การคุ้มครองสิทธิและเสรีภาพ		
	แพ่ง	อาญา	รวม
ศาลอาญาคดีทุจริตฯ กลาง		3	3
ศาลอาญาคดีทุจริตฯ ภาค 1			-
ศาลอาญาคดีทุจริตฯ ภาค 2		107	107
ศาลอาญาคดีทุจริตฯ ภาค 3			-
ศาลอาญาคดีทุจริตฯ ภาค 4			-
ศาลอาญาคดีทุจริตฯ ภาค 5			-
ศาลอาญาคดีทุจริตฯ ภาค 6			-
ศาลอาญาคดีทุจริตฯ ภาค 7		222	222
ศาลอาญาคดีทุจริตฯ ภาค 8		65	65
ศาลอาญาคดีทุจริตฯ ภาค 9		72	72
<b>รวม</b>	<b>-</b>	<b>469</b>	<b>469</b>

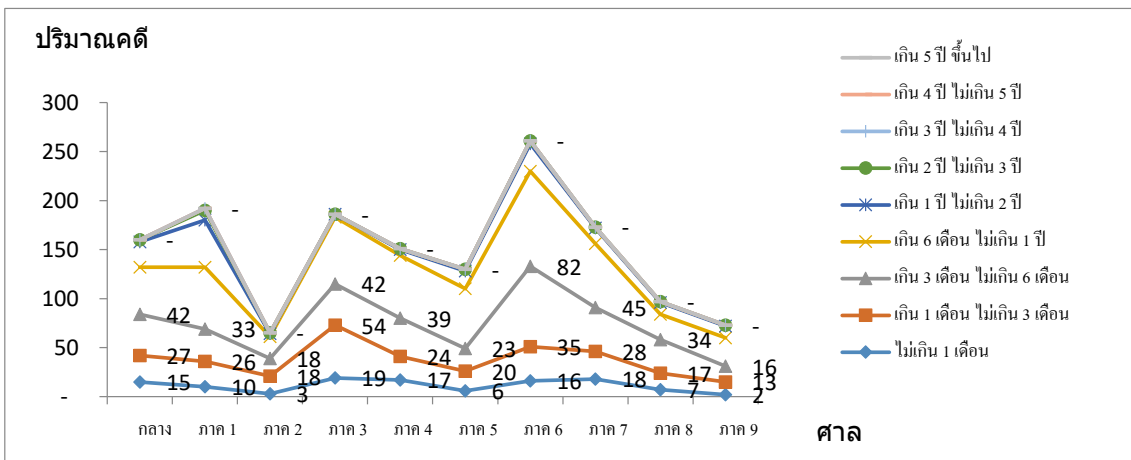
11. การได้สวนมูลฟุ้ง ผัดฟุ้งและฝากขังของศาลอาญาคดีทุจริตฯทั่วราชอาณาจักร ประจำปี พ.ศ. 2565

ศาล	ได้สวนมูลฟุ้ง		ผัดฟุ้ง		ฝากขัง		รวม
	จำเลยมาศาล	ประชุมผ่านจอภาพ	จำเลยมาศาล	ประชุมผ่านจอภาพ	จำเลยมาศาล	ประชุมผ่านจอภาพ	
ศาลอาญาคดีทุจริตฯกลาง	78	-	-	-	10	1	89
ศาลอาญาคดีทุจริตฯภาค 1	-	-	-	-	3	5	8
ศาลอาญาคดีทุจริตฯภาค 2	9	-	-	-	-	-	9
ศาลอาญาคดีทุจริตฯภาค 3	35	3	-	-	-	-	38
ศาลอาญาคดีทุจริตฯภาค 4	-	-	-	-	1	-	1
ศาลอาญาคดีทุจริตฯภาค 5	21	-	1	3	4	4	33
ศาลอาญาคดีทุจริตฯภาค 6	-	-	-	-	1	-	1
ศาลอาญาคดีทุจริตฯภาค 7	15	3	-	-	2	9	29
ศาลอาญาคดีทุจริตฯภาค 8	-	4	-	-	-	-	4
ศาลอาญาคดีทุจริตฯภาค 9	8	-	-	-	3	4	15
รวม	166	10	1	3	24	23	227



12. ระยะเวลาค้างในการพิจารณาคดี (นับตั้งแต่วันที่ยื่นฟ้องจนถึงเดือนที่รายงาน) ประจำเดือนธันวาคม พ.ศ. 2565

ศาล	ไม่เกิน	เกิน 1 เดือน	เกิน 3 เดือน	เกิน 6 เดือน	เกิน 1 ปี	เกิน 2 ปี	เกิน 3 ปี	เกิน 4 ปี	เกิน 5 ปี	รวม
	1 เดือน	ไม่เกิน 3 เดือน	ไม่เกิน 6 เดือน	ไม่เกิน 1 ปี	ไม่เกิน 2 ปี	ไม่เกิน 3 ปี	ไม่เกิน 4 ปี	ไม่เกิน 5 ปี		
ศาลอาญาคดีทุจริตฯ กลาง	15	27	42	48	26	2				160
ศาลอาญาคดีทุจริตฯ ภาค 1	10	26	33	63	48	10	2			192
ศาลอาญาคดีทุจริตฯ ภาค 2	3	18	18	22	3	1				65
ศาลอาญาคดีทุจริตฯ ภาค 3	19	54	42	68	3					186
ศาลอาญาคดีทุจริตฯ ภาค 4	17	24	39	64	6	1				151
ศาลอาญาคดีทุจริตฯ ภาค 5	6	20	23	61	18	2				130
ศาลอาญาคดีทุจริตฯ ภาค 6	16	35	82	97	28	3				261
ศาลอาญาคดีทุจริตฯ ภาค 7	18	28	45	65	16	1				173
ศาลอาญาคดีทุจริตฯ ภาค 8	7	17	34	26	12	1				97
ศาลอาญาคดีทุจริตฯ ภาค 9	2	13	16	29	12	1				73
<b>รวม</b>	<b>113</b>	<b>262</b>	<b>374</b>	<b>543</b>	<b>172</b>	<b>22</b>	<b>2</b>	<b>-</b>	<b>-</b>	<b>1,488</b>



13. ขั้นตอนที่สำคัญของศาลอาญาคดีทุจริตฯ ที่ว่าราชอาณาจักร ประจำเดือนธันวาคม 2565

ศาลอาญาคดีทุจริตและประพฤติมิชอบ	ปริมาณคดีทุจริตและประพฤติมิชอบ										
	กลาง	ภาค1	ภาค2	ภาค3	ภาค4	ภาค5	ภาค6	ภาค7	ภาค8	ภาค9	รวม
1. ค้างจ่าย	6				1			2		1	10
2. อยู่ระหว่างการไต่สวน											-
3. รอวันนัดพิจารณาคดีครั้งแรก	41	30	1			7	28	40	17	2	166
4. ระหว่างพิจารณา											-
4.1 อยู่ระหว่างการตรวจสอบและรวบรวมพยานหลักฐานโดยเจ้าพนักงานคดี(ชั้นไต่สวนมูลฟ้อง)	3	2							19		24
4.2 อยู่ระหว่างการไต่สวนมูลฟ้อง	29	6	5			2		5	10		57
4.3 อยู่ระหว่างตรวจสอบและรวบรวมพยานหลักฐานโดยเจ้าพนักงานคดี	11	55		16			24	40		4	150
4.4 อยู่ระหว่างการตรวจสอบพยานหลักฐาน	17	24	18	22		49	26	20	17	15	208
4.5 สืบพยาน	38	65	21	74		48	164	51	28	28	517
4.6 ส่งประเด็น											-
4.7 รอคดียื่น					9						9
4.8 จำเลยเป็นส.ศ. / ส.ว. และอยู่ระหว่างสมัยประชุม											-
4.9 อยู่ระหว่างศาลรัฐธรรมนูญตีความข้อกฎหมาย					1						1
4.10 อยู่ระหว่างการวินิจฉัยชี้ขาดอำนาจระหว่างศาล					68						68
4.11 อยู่ระหว่างชำระค่าเสียหายเนื่องจากคู่ความตกลงกันได้					1						1
4.12 อยู่ระหว่างอุทธรณ์คำสั่งระหว่างพิจารณา											-
4.13 อื่นๆ			20	39	71	2				15	147
5. รอการวินิจฉัยของประธานอุทธรณ์	1	2									3
6. รอคำพิพากษา / คำสั่งวินิจฉัยชี้ขาด	14	8		35		22	19	15	6	8	127
<b>รวม</b>	<b>160</b>	<b>192</b>	<b>65</b>	<b>186</b>	<b>151</b>	<b>130</b>	<b>261</b>	<b>173</b>	<b>97</b>	<b>73</b>	<b>1,488</b>

14. คดีที่ศาลแต่งตั้งทนายเพื่อช่วยเหลือจำเลยในคดีอาญาของศาลอาญาคดีทุจริตฯทั่วราชอาณาจักร ประจำปี พ.ศ. 2565

ศาล / รายการ	คดีประเภทที่ 1 (โทษประหารชีวิต)	คดีประเภทที่ 2 (จำคุกตั้งแต่ 10 ปีขึ้นไป)	คดีประเภทที่ 3 (นอกเหนือจากประเภทที่ 1 และ 2)	รวม
<b>ศาลอาญาคดีทุจริตกลาง</b>				
จำนวนคดีที่ศาลแต่งตั้งทนาย		3	5	8
จำนวนคดีที่เสร็จสิ้น		2	4	6
จำนวนคดีที่จ่ายเงินแล้ว	1	4	9	14
จำนวนเงินที่จ่าย	5,000	24,000	61,000	90,000
<b>ศาลอาญาคดีทุจริตภาค 1</b>				
จำนวนคดีที่ศาลแต่งตั้งทนาย			18	18
จำนวนคดีที่เสร็จสิ้น			20	20
จำนวนคดีที่จ่ายเงินแล้ว			20	20
จำนวนเงินที่จ่าย			127,500	127,500
<b>ศาลอาญาคดีทุจริตภาค 2</b>				
จำนวนคดีที่ศาลแต่งตั้งทนาย				-
จำนวนคดีที่เสร็จสิ้น				-
จำนวนคดีที่จ่ายเงินแล้ว				-
จำนวนเงินที่จ่าย				-
<b>ศาลอาญาคดีทุจริตภาค 3</b>				
จำนวนคดีที่ศาลแต่งตั้งทนาย		36		36
จำนวนคดีที่เสร็จสิ้น		31		31
จำนวนคดีที่จ่ายเงินแล้ว		31		31
จำนวนเงินที่จ่าย		212,000		212,000
<b>ศาลอาญาคดีทุจริตภาค 4</b>				
จำนวนคดีที่ศาลแต่งตั้งทนาย				-
จำนวนคดีที่เสร็จสิ้น				-
จำนวนคดีที่จ่ายเงินแล้ว				-
จำนวนเงินที่จ่าย				-
<b>ศาลอาญาคดีทุจริตภาค 5</b>				
จำนวนคดีที่ศาลแต่งตั้งทนาย		2	19	21
จำนวนคดีที่เสร็จสิ้น		2	19	21
จำนวนคดีที่จ่ายเงินแล้ว		2	19	21
จำนวนเงินที่จ่าย		8,000	125,000	133,000
<b>ศาลอาญาคดีทุจริตภาค 6</b>				
จำนวนคดีที่ศาลแต่งตั้งทนาย			113	113
จำนวนคดีที่เสร็จสิ้น			78	78
จำนวนคดีที่จ่ายเงินแล้ว			80	80
จำนวนเงินที่จ่าย			557,000	557,000
<b>ศาลอาญาคดีทุจริตภาค 7</b>				
จำนวนคดีที่ศาลแต่งตั้งทนาย		61		61
จำนวนคดีที่เสร็จสิ้น		8	1	9
จำนวนคดีที่จ่ายเงินแล้ว		8	1	9
จำนวนเงินที่จ่าย		65,000	6,000	71,000
<b>ศาลอาญาคดีทุจริตภาค 8</b>				
จำนวนคดีที่ศาลแต่งตั้งทนาย		6	7	13
จำนวนคดีที่เสร็จสิ้น		3	5	8
จำนวนคดีที่จ่ายเงินแล้ว		7	7	14
จำนวนเงินที่จ่าย		31,000	32,000	63,000
<b>ศาลอาญาคดีทุจริตภาค 9</b>				
จำนวนคดีที่ศาลแต่งตั้งทนาย			18	18
จำนวนคดีที่เสร็จสิ้น			22	22
จำนวนคดีที่จ่ายเงินแล้ว			31	31
จำนวนเงินที่จ่าย			201,000	201,000
<b>ศาลอาญาคดีทุจริตฯทั่วราชอาณาจักร</b>				
จำนวนคดีที่ศาลแต่งตั้งทนาย	-	108	180	288
จำนวนคดีที่เสร็จสิ้น	-	46	149	195
จำนวนคดีที่จ่ายเงินแล้ว	1	52	167	220
จำนวนเงินที่จ่าย	5,000	340,000	1,109,500	1,454,500

15. คดีที่ศาลจ่ายเงินรางวัลแก่ทนายความที่ศาลตั้งให้ผู้เสียหาย ประจำปี พ.ศ. 2565

ศาล	เงินรางวัลทนาย		
	จำนวนคดีที่จ่าย	จำนวนครั้งที่จ่าย	จำนวนเงินที่จ่าย
ศาลอาญาคดีทุจริตฯกลาง	1	1	4,000
ศาลอาญาคดีทุจริตฯภาค 1	-	-	-
ศาลอาญาคดีทุจริตฯภาค 2	-	-	-
ศาลอาญาคดีทุจริตฯภาค 3	-	-	-
ศาลอาญาคดีทุจริตฯภาค 4	-	-	-
ศาลอาญาคดีทุจริตฯภาค 5	6	6	44,000
ศาลอาญาคดีทุจริตฯภาค 6	-	-	-
ศาลอาญาคดีทุจริตฯภาค 7	9	8	71,000
ศาลอาญาคดีทุจริตฯภาค 8	-	-	-
ศาลอาญาคดีทุจริตฯภาค 9	-	-	-
<b>รวม</b>	<b>16</b>	<b>15</b>	<b>119,000</b>



17. คดีที่ศาลจ่ายค่าไต่สวนเพื่อการตรวจพิสูจน์ทางวิทยาศาสตร์ ประจำปี พ.ศ. 2565

ศาล	สถานที่			บุคคล		
	จำนวนคดี	จำนวนครั้ง	จำนวนเงิน	จำนวนคดี	จำนวนครั้ง	จำนวนเงิน
ศาลอาญาคดีทุจริตฯกลาง	-	-	-	-	-	-
ศาลอาญาคดีทุจริตฯภาค 1	-	-	-	-	-	-
ศาลอาญาคดีทุจริตฯภาค 2	-	-	-	-	-	-
ศาลอาญาคดีทุจริตฯภาค 3	-	-	-	-	-	-
ศาลอาญาคดีทุจริตฯภาค 4	-	-	-	-	-	-
ศาลอาญาคดีทุจริตฯภาค 5	-	-	-	-	-	-
ศาลอาญาคดีทุจริตฯภาค 6	-	-	-	-	-	-
ศาลอาญาคดีทุจริตฯภาค 7	-	-	-	-	-	-
ศาลอาญาคดีทุจริตฯภาค 8	-	-	-	-	-	-
ศาลอาญาคดีทุจริตฯภาค 9	-	-	-	-	-	-
<b>รวม</b>	<b>-</b>	<b>-</b>	<b>-</b>	<b>-</b>	<b>-</b>	<b>-</b>

18. คดีที่ศาลจ่ายค่าตอบแทนผู้เชี่ยวชาญ ประจำปี พ.ศ. 2565

ศาล	ค่าตอบแทนผู้เชี่ยวชาญ		
	จำนวนครั้งที่จ่าย	จำนวนเงินที่จ่าย ค่าตอบแทน	จำนวนเงินที่จ่าย ค่าพาหนะ
ศาลอาญาคดีทุจริตฯกลาง	-	-	-
ศาลอาญาคดีทุจริตฯภาค 1	-	-	-
ศาลอาญาคดีทุจริตฯภาค 2	-	-	-
ศาลอาญาคดีทุจริตฯภาค 3	-	-	-
ศาลอาญาคดีทุจริตฯภาค 4	-	-	-
ศาลอาญาคดีทุจริตฯภาค 5	-	-	-
ศาลอาญาคดีทุจริตฯภาค 6	-	-	-
ศาลอาญาคดีทุจริตฯภาค 7	-	-	-
ศาลอาญาคดีทุจริตฯภาค 8	-	-	-
ศาลอาญาคดีทุจริตฯภาค 9	-	-	-
<b>รวม</b>	<b>-</b>	<b>-</b>	<b>-</b>



19. การออกหมายจับและหมายค้น และผลการปฏิบัติงาน ประจำปี พ.ศ. 2565

ศาลอาญาคดีทุจริตฯ กลาง	คำสั่งศาล (หมาย)		ผลการปฏิบัติงาน			ยกเลิก เพิกถอน	ขาดอายุความ
	อนุญาต	ไม่อนุญาต	จับหรือค้นได้	จับหรือค้นไม่ได้	ยังไม่ได้รายงาน		
หมายจับ	51	29	20	4	22	5	
หมายค้น	9	1	2		3	4	
<b>รวม</b>	<b>60</b>	<b>30</b>	<b>22</b>	<b>4</b>	<b>25</b>	<b>9</b>	<b>-</b>
ศาลอาญาคดีทุจริตฯ ภาค 1	คำสั่งศาล (หมาย)		ผลการปฏิบัติงาน			ยกเลิก เพิกถอน	ขาดอายุความ
	อนุญาต	ไม่อนุญาต	จับหรือค้นได้	จับหรือค้นไม่ได้	ยังไม่ได้รายงาน		
หมายจับ	20	8	4		16		
หมายค้น	4				4		
<b>รวม</b>	<b>24</b>	<b>8</b>	<b>4</b>	<b>-</b>	<b>20</b>	<b>-</b>	<b>-</b>
ศาลอาญาคดีทุจริตฯ ภาค 2	คำสั่งศาล (หมาย)		ผลการปฏิบัติงาน			ยกเลิก เพิกถอน	ขาดอายุความ
	อนุญาต	ไม่อนุญาต	จับหรือค้นได้	จับหรือค้นไม่ได้	ยังไม่ได้รายงาน		
หมายจับ	43	11			43		
หมายค้น	4				4		
<b>รวม</b>	<b>47</b>	<b>11</b>	<b>-</b>	<b>-</b>	<b>47</b>	<b>-</b>	<b>-</b>
ศาลอาญาคดีทุจริตฯ ภาค 3	คำสั่งศาล (หมาย)		ผลการปฏิบัติงาน			ยกเลิก เพิกถอน	ขาดอายุความ
	อนุญาต	ไม่อนุญาต	จับหรือค้นได้	จับหรือค้นไม่ได้	ยังไม่ได้รายงาน		
หมายจับ	26	4	2		23	1	
หมายค้น							
<b>รวม</b>	<b>26</b>	<b>4</b>	<b>2</b>	<b>-</b>	<b>23</b>	<b>1</b>	<b>-</b>
ศาลอาญาคดีทุจริตฯ ภาค 4	คำสั่งศาล (หมาย)		ผลการปฏิบัติงาน			ยกเลิก เพิกถอน	ขาดอายุความ
	อนุญาต	ไม่อนุญาต	จับหรือค้นได้	จับหรือค้นไม่ได้	ยังไม่ได้รายงาน		
หมายจับ	51	1			51		
หมายค้น							
<b>รวม</b>	<b>51</b>	<b>1</b>	<b>-</b>	<b>-</b>	<b>51</b>	<b>-</b>	<b>-</b>
ศาลอาญาคดีทุจริตฯ ภาค 5	คำสั่งศาล (หมาย)		ผลการปฏิบัติงาน			ยกเลิก เพิกถอน	ขาดอายุความ
	อนุญาต	ไม่อนุญาต	จับหรือค้นได้	จับหรือค้นไม่ได้	ยังไม่ได้รายงาน		
หมายจับ	1,009	443	314	31	413	163	88
หมายค้น	70		66	4			
<b>รวม</b>	<b>1,079</b>	<b>443</b>	<b>380</b>	<b>35</b>	<b>413</b>	<b>163</b>	<b>88</b>
ศาลอาญาคดีทุจริตฯ ภาค 6	คำสั่งศาล (หมาย)		ผลการปฏิบัติงาน			ยกเลิก เพิกถอน	ขาดอายุความ
	อนุญาต	ไม่อนุญาต	จับหรือค้นได้	จับหรือค้นไม่ได้	ยังไม่ได้รายงาน		
หมายจับ	54	28	1		53		
หมายค้น	5				5		
<b>รวม</b>	<b>59</b>	<b>28</b>	<b>1</b>	<b>-</b>	<b>58</b>	<b>-</b>	<b>-</b>
ศาลอาญาคดีทุจริตฯ ภาค 7	คำสั่งศาล (หมาย)		ผลการปฏิบัติงาน			ยกเลิก เพิกถอน	ขาดอายุความ
	อนุญาต	ไม่อนุญาต	จับหรือค้นได้	จับหรือค้นไม่ได้	ยังไม่ได้รายงาน		
หมายจับ	53		9		38	6	
หมายค้น	3			3			
<b>รวม</b>	<b>56</b>	<b>-</b>	<b>9</b>	<b>3</b>	<b>38</b>	<b>6</b>	<b>-</b>
ศาลอาญาคดีทุจริตฯ ภาค 8	คำสั่งศาล (หมาย)		ผลการปฏิบัติงาน			ยกเลิก เพิกถอน	ขาดอายุความ
	อนุญาต	ไม่อนุญาต	จับหรือค้นได้	จับหรือค้นไม่ได้	ยังไม่ได้รายงาน		
หมายจับ	31	11	9		22		
หมายค้น							
<b>รวม</b>	<b>31</b>	<b>11</b>	<b>9</b>	<b>-</b>	<b>22</b>	<b>-</b>	<b>-</b>
ศาลอาญาคดีทุจริตฯ ภาค 9	คำสั่งศาล (หมาย)		ผลการปฏิบัติงาน			ยกเลิก เพิกถอน	ขาดอายุความ
	อนุญาต	ไม่อนุญาต	จับหรือค้นได้	จับหรือค้นไม่ได้	ยังไม่ได้รายงาน		
หมายจับ	41	18	8	11	21	1	
หมายค้น	2				2		
<b>รวม</b>	<b>43</b>	<b>18</b>	<b>8</b>	<b>11</b>	<b>23</b>	<b>1</b>	<b>-</b>
รวมศาลอาญาคดีทุจริตฯ กลาง ภาค 1-9	คำสั่งศาล (หมาย)		ผลการปฏิบัติงาน			ยกเลิก เพิกถอน	ขาดอายุความ
	อนุญาต	ไม่อนุญาต	จับหรือค้นได้	จับหรือค้นไม่ได้	ยังไม่ได้รายงาน		
หมายจับ	1,379	553	367	46	702	176	88
หมายค้น	97	1	68	7	18	4	-
<b>รวม</b>	<b>1,476</b>	<b>554</b>	<b>435</b>	<b>53</b>	<b>720</b>	<b>180</b>	<b>88</b>

20. การปล่อยชั่วคราวจำแนกตามสัญชาติของผู้ต้องหา / จำเลย ประจำปี พ.ศ. 2565

ศาล	ชั้นศาล	จำนวนคำร้อง		ศาลมีคำสั่งอนุญาต		ศาลมีคำสั่งไม่อนุญาต		ผู้ต้องหา/จำเลยหลบหนี	
		สัญชาติไทย	สัญชาติอื่น	สัญชาติไทย	สัญชาติอื่น	สัญชาติไทย	สัญชาติอื่น	สัญชาติไทย	สัญชาติอื่น
ศาลอาญาคดีทุจริตฯ กลาง	ศาลชั้นต้น	259	1	236	1	23		5	
	ศาลอุทธรณ์	101		56		45			
	ศาลฎีกา	16		9		7		2	
	รวม	376	1	301	1	75	-	7	-
ศาลอาญาคดีทุจริตฯ ภาค 1	ศาลชั้นต้น	307	2	291	2	16			
	ศาลอุทธรณ์	49		38		11			
	ศาลฎีกา	10		8		2			
	รวม	366	2	337	2	29	-	-	-
ศาลอาญาคดีทุจริตฯ ภาค 2	ศาลชั้นต้น	174		157		17			
	ศาลอุทธรณ์	19		16		3			
	ศาลฎีกา	6		6					
	รวม	199	-	179	-	20	-	-	-
ศาลอาญาคดีทุจริตฯ ภาค 3	ศาลชั้นต้น	493		493				1	
	ศาลอุทธรณ์	51		51					
	ศาลฎีกา	26		25		1			
	รวม	570	-	569	-	1	-	1	-
ศาลอาญาคดีทุจริตฯ ภาค 4	ศาลชั้นต้น	874		867		7			
	ศาลอุทธรณ์	307		294		13			
	ศาลฎีกา	135		114		21			
	รวม	1,316	-	1,275	-	41	-	-	-
ศาลอาญาคดีทุจริตฯ ภาค 5	ศาลชั้นต้น	322		318		4			
	ศาลอุทธรณ์	61		59		2			
	ศาลฎีกา	17		13		4			
	รวม	400	-	390	-	10	-	-	-
ศาลอาญาคดีทุจริตฯ ภาค 6	ศาลชั้นต้น	577	46	576	46	1			
	ศาลอุทธรณ์	99	6	93	6	6			
	ศาลฎีกา	25	4	18	2	7	2		
	รวม	701	56	687	54	14	2	-	-
ศาลอาญาคดีทุจริตฯ ภาค 7	ศาลชั้นต้น	295	3	294	3	1		1	
	ศาลอุทธรณ์	46		46					
	ศาลฎีกา	18		18					1
	รวม	359	3	358	3	1	-	1	1
ศาลอาญาคดีทุจริตฯ ภาค 8	ศาลชั้นต้น	194		194					
	ศาลอุทธรณ์	93		93					
	ศาลฎีกา	13		12		1			
	รวม	300	-	299	-	1	-	-	-
ศาลอาญาคดีทุจริตฯ ภาค 9	ศาลชั้นต้น	154		154					
	ศาลอุทธรณ์	67		64		3			
	ศาลฎีกา	4		4					
	รวม	225	-	222	-	3	-	-	-
ศาลอาญาคดีทุจริตฯ ทั่วประเทศ	ศาลชั้นต้น	3,649	52	3,580	52	69	-	7	-
	ศาลอุทธรณ์	893	6	810	6	83	-	-	-
	ศาลฎีกา	270	4	227	2	43	2	2	1
	รวม	4,812	62	4,617	60	195	2	9	1

21. ข้อมูลนายประกันในคดีอาญาประจำปี พ.ศ. 2565 ณ เดือนธันวาคม พ.ศ.2565

ศาล	จำนวนนายประกัน ที่ผิดสัญญาประกัน			จำนวนนายประกัน ที่ทั้งบังคับตามสัญญาประกัน		
	จำนวนนาย ประกัน (คน)	จำนวนทุนทรัพย์		จำนวนนาย ประกัน (คน)	จำนวนทุนทรัพย์	
		บาท	สตางค์		บาท	สตางค์
ศาลอาญาคดีทุจริตฯ กลาง				1	700,000	
ศาลอาญาคดีทุจริตฯ ภาค 1						
ศาลอาญาคดีทุจริตฯ ภาค 2						
ศาลอาญาคดีทุจริตฯ ภาค 3				4	623,000	
ศาลอาญาคดีทุจริตฯ ภาค 4						
ศาลอาญาคดีทุจริตฯ ภาค 5						
ศาลอาญาคดีทุจริตฯ ภาค 6	1	400,000		1	195,000	
ศาลอาญาคดีทุจริตฯ ภาค 7						
ศาลอาญาคดีทุจริตฯ ภาค 8						
ศาลอาญาคดีทุจริตฯ ภาค 9						
<b>รวม</b>	<b>1</b>	<b>400,000</b>	<b>-</b>	<b>6</b>	<b>1,518,000</b>	<b>-</b>

22. รายงานจำนวนคนถูกคุมขังจำแนกตามระยะเวลาของศาลอาญาคดีทุจริตฯที่พระราชทานจำกร ณ เดือนธันวาคม 2565

ศาล	ปีปฏิทิน พ.ศ. 2565			
	ระยะเวลาที่ถูกคุมขัง			
	ไม่เกิน 3 เดือน	เกิน 3 เดือน ไม่เกิน 6 เดือน	เกิน 6 เดือน ขึ้นไป	รวม
ศาลอาญาคดีทุจริตฯ กลาง	10		8	18
ศาลอาญาคดีทุจริตฯ ภาค 1	1	3	4	8
ศาลอาญาคดีทุจริตฯ ภาค 2	5	1		6
ศาลอาญาคดีทุจริตฯ ภาค 3	5	3		8
ศาลอาญาคดีทุจริตฯ ภาค 4	8	3	2	13
ศาลอาญาคดีทุจริตฯ ภาค 5				-
ศาลอาญาคดีทุจริตฯ ภาค 6	2	7	1	10
ศาลอาญาคดีทุจริตฯ ภาค 7	3	2	3	8
ศาลอาญาคดีทุจริตฯ ภาค 8		2		2
ศาลอาญาคดีทุจริตฯ ภาค 9	1			1
<b>รวม</b>	<b>35</b>	<b>21</b>	<b>18</b>	<b>74</b>

23. คดีที่ศาลจำหน่ายคดีชั่วคราว ประจำปี พ.ศ. 2565

ประจำเดือน	ศาลอาญาคดีทุจริตฯ									
	กลาง	ภาค 1	ภาค 2	ภาค 3	ภาค 4	ภาค 5	ภาค 6	ภาค 7	ภาค 8	ภาค 9
ม.ค. 65	1									
ก.พ. 65	1									
มี.ค. 65										
เม.ย. 65								1		
พ.ค. 65	1	2								
มิ.ย. 65		1	1	1				2		
ก.ค. 65										1
ส.ค. 65		4						1		
ก.ย. 65	2									
ค.ค. 65			1							
พ.ย. 65	1									
ธ.ค. 65		1								
<b>รวม</b>	<b>6</b>	<b>8</b>	<b>2</b>	<b>1</b>	<b>0</b>	<b>0</b>	<b>0</b>	<b>4</b>	<b>0</b>	<b>1</b>

24. ข้อมูลหน่วยงานที่ถูกฟ้องในคดีทุจริตและประพฤติมิชอบของศาลอาญาคดีทุจริตฯที่วราชอาณาจักร ประจำปี พ.ศ. 2565

หน่วยงานสังกัดของจำเลย	จำนวนจำเลย (เจ้าหน้าที่ของรัฐและประชาชน)										
	กลาง	ภาค 1	ภาค 2	ภาค 3	ภาค 4	ภาค 5	ภาค 6	ภาค 7	ภาค 8	ภาค 9	รวม
1. หน่วยงานของรัฐสังกัดกระทรวง											
1.1 สำนักงานรัฐมนตรี	11								3		14
1.2 กระทรวงกลาโหม				5	1		2	3			11
1.3 กระทรวงการคลัง	12			3	1	2			2		20
1.4 กระทรวงการต่างประเทศ											-
1.5 กระทรวงการท่องเที่ยวและกีฬา	1			5		5	2	1			14
1.6 กระทรวงการพัฒนาสังคมและความมั่นคงของมนุษย์	9			7	1	3					20
1.7 กระทรวงเกษตรและสหกรณ์	6	7	2	41	10	21		35	4	9	135
1.8 กระทรวงคมนาคม	9	3		7		1	3	1	10		34
1.9 กระทรวงทรัพยากรธรรมชาติและสิ่งแวดล้อม	1	1		1	4	22	12		11	5	57
1.10 กระทรวงดิจิทัลเพื่อเศรษฐกิจและสังคม	2					2			1		5
1.11 กระทรวงพลังงาน	1	2						2			5
1.12 กระทรวงพาณิชย์	1	6	1	4	2						14
1.13 กระทรวงมหาดไทย	14	23	28	36	16	28	42	19	84	15	305
1.14 กระทรวงยุติธรรม	5	5	9	1			7	3	1	2	33
1.15 กระทรวงแรงงาน	6	4	2				1				13
1.16 กระทรวงวัฒนธรรม	4					1			5	2	12
1.17 กระทรวงการอุดมศึกษา วิทยาศาสตร์ วิจัยและนวัตกรรม	7					3			37		47
1.18 กระทรวงศึกษาธิการ	28	11	8	53	12	24	21	16	9	5	187
1.19 กระทรวงสาธารณสุข	3	9	3	3	5	1	6	4	2	2	38
1.20 กระทรวงอุตสาหกรรม	12	1			2	1		1			17
2. การปกครองส่วนท้องถิ่นรูปแบบพิเศษ (กรุงเทพมหานคร)	5										5
3. การปกครองส่วนท้องถิ่นรูปแบบพิเศษ (เมืองพัทยา)											-
4. องค์การบริหารส่วนจังหวัด			3	21	43	52	16		2	8	145
5. เทศบาล (ตำบล เมือง นคร)		56	13	57	102	98	63	55	65	24	533
6. องค์การบริหารส่วนตำบล		114	23	141	171	35	144	80	48	42	798
7. หน่วยงานของรัฐสภา									2		2
8. องค์การตามรัฐธรรมนูญ		15		2				1	19		37
9. องค์การฝ่ายนิติบัญญัติ											-
10. หน่วยงานรัฐวิสาหกิจ	1	7	3	7		2	112	11	2	4	149
11. ธนาคารของรัฐ/รัฐวิสาหกิจ	7			5	6	1	9	3	4	3	38
12. อื่นๆ (ไปรษณีย์)				21					15		36
12.1 สำนักงานตำรวจแห่งชาติ	129	19	13	11	2	24	9	20	50	38	315
12.2 ศาลยุติธรรม	32						16				48
12.3 สำนักงานศาลยุติธรรม			2	5	1		1		2		11
12.4 สภานายความ	3								1		4
12.5 สำนักพระพุทธศาสนาแห่งชาติ							2	36			38
12.6 สำนักงานพื้นที่พิเศษเชียงใหม่ท่าช้างารี							5				5
12.7 สำนักงาน ป.ป.ช.	6						1				7
12.8 สำนักงานอัยการสูงสุด			1	1			2				4
12.12 สำนักงานคณะกรรมการกฤษฎีกากระจายเสียง	3										3
12.13 นิติบุคคล				14			34				48
12.14 ประชาชน				172			68	233	67	50	590
12.15 รับจ้าง			11								11
12.16 สำนักงานคณะกรรมการการเลือกตั้ง	2										2
12.17 สำนักงานตรวจเงินแผ่นดิน	1										1
12.18 องค์การมหาชน								1			1
12.19 องค์การข้าราชการ								1			1
<b>รวม</b>	<b>321</b>	<b>283</b>	<b>122</b>	<b>623</b>	<b>379</b>	<b>436</b>	<b>702</b>	<b>359</b>	<b>429</b>	<b>159</b>	<b>3,813</b>

25. แบบรายงานบัญชีคดีอาญาทุจริตและประพฤติชอบที่ข้าราชการ ประจำปี พ.ศ. 2565

ฐานความผิด	คดีรับใหม่											
	กลาง	ภาค 1	ภาค 2	ภาค 3	ภาค 4	ภาค 5	ภาค 6	ภาค 7	ภาค 8	ภาค 9	รวม	
ความผิดตามประมวลกฎหมายแพ่ง												
1. ขอให้ยึดทรัพย์สินที่รื้อรวคิดปกติตกเป็นของแผ่นดิน	2	1	1	1		3					8	
ความผิดตามประมวลกฎหมายอาญา												
- ความผิดเกี่ยวกับการปกครอง												
1. ความผิดต่อตำแหน่งหน้าที่ราชการ (ม.147 - ม.166)												
1.1 เจ้าหน้าที่งานเบ็ดเตล็ดทรัพย์สิน (ม.147)	13	20	19	39	35	13	35	30	26	25	255	
1.2 เจ้าหน้าที่งาน ชำนิหรือจูงใจให้ได้มาซึ่งทรัพย์สิน (ม.148)	6	1	2	2	9	4	3	1	3	3	34	
1.3 เจ้าหน้าที่งาน เรียก รับ หรือยอมรับทรัพย์สิน (ม.149)	12	7	11	7	22	11	14	1	5	5	95	
1.4 ตัวการและผู้สนับสนุน ม.83 ม.86 โดยเห็นแก่ทรัพย์สิน (ม.150)	1	4		1							6	
1.5 เจ้าหน้าที่งาน ใช้ตำแหน่งโดยทุจริต (ม.151)	14	30	26	56	79	53	50	40	47	24	419	
1.6 เจ้าหน้าที่งาน มีหน้าที่จัดการทรัพย์สิน เข้ามีส่วนได้เสียเพื่อประโยชน์ตนเองหรือผู้อื่น (ม.152)	4	2		14	19	10	13	5	8	2	77	
1.7 เจ้าหน้าที่งาน มีหน้าที่จ่ายทรัพย์สิน จ่ายทรัพย์สินเกินกว่าที่ควรจ่ายเพื่อประโยชน์สำหรับตนเองหรือผู้อื่น (ม.153)											-	
1.8 เจ้าหน้าที่งาน ฝ่าฝืนกระทำการทุจริต (ม.154)	9	2								1	12	
1.9 เจ้าหน้าที่งาน กำหนดราคาทรัพย์สิน เพื่อเก็บภาษีหรือค่าธรรมเนียมกระทำการทุจริต (ม.155)	1										1	
1.10 เจ้าหน้าที่งาน ตรวจสอบบัญชีกระทำการทุจริต (ม.156)											-	
1.11 เจ้าหน้าที่งาน ปฏิบัติหรือละเว้นการปฏิบัติโดยทุจริตหรือโดยมิชอบ (ม.157)	155	129	34	201	248	124	163	166	122	58	1,400	
1.12 เจ้าหน้าที่งาน ทำลายทรัพย์สินหรือเอกสารที่ตนมีหน้าที่รักษา (ม.158)	7	1			4		2	1	2	3	20	
1.13 เจ้าหน้าที่งาน ผู้มีหน้าที่ดูแลรักษาทรัพย์สินหรือเอกสารกระทำการโดยมิชอบ (ม.159)	2										2	
1.14 เจ้าหน้าที่งาน ใช้ดวงตราหรือเครื่องหมายราชการโดยมิชอบ (ม.160)					1						1	
1.15 เจ้าหน้าที่งาน ปลอมเอกสาร (ม.161)	15	7	10	19	25	10	13	9	2	7	117	
1.16 เจ้าหน้าที่งาน รับรองเอกสารอันเป็นเท็จ (ม.162)	25	38	6	39	56	25	37	64	15	8	313	
1.17 เจ้าหน้าที่งาน ไปรษณีย์กระทำการโดยมิชอบ (ม.163)						1	3				4	
1.18 เจ้าหน้าที่งาน เปิดเช็คความลับ (ม.164)		1									1	
1.19 เจ้าหน้าที่งาน ขัดขวางการปฏิบัติหน้าที่ตามกฎหมาย (ม.165)	3	1		1							5	
1.20 เจ้าหน้าที่งาน ละทิ้งงาน (ม.166)											-	
- ความผิดเกี่ยวกับการยุติธรรม												
2. ความผิดต่อตำแหน่งหน้าที่ในการยุติธรรม (ม.200 - ม.205)												
2.1 เจ้าหน้าที่งานอัยการ พนักงานสอบสวน กระทำการในตำแหน่งโดยมิชอบ (ม.200)	14	6		5	3	4	9		3		44	
2.2 เจ้าหน้าที่งานตุลาการ พนักงานอัยการ ผู้ว่าคดี พนักงานสอบสวน เรียกรับสินบน (ม.201)	3	3								1	7	
2.3 เจ้าหน้าที่งานตุลาการ พนักงานอัยการ ผู้ว่าคดี พนักงานสอบสวน กระทำการ โดยเห็นแก่ทรัพย์สิน (ม.202)	3									1	4	
2.4 เจ้าหน้าที่งาน ขัดขวางการปฏิบัติตามคำพิพากษา (ม.203)												
2.5 เจ้าหน้าที่งาน ให้ผู้ถูกคุมขังหลุดจากการคุมขัง (ม.204)		1						1			2	
2.6 เจ้าหน้าที่งาน ให้ผู้ถูกคุมขังหลุดจากการคุมขัง โดยประมาท (ม.205)		1						1			2	
<b>รวม</b>	<b>289</b>	<b>255</b>	<b>109</b>	<b>385</b>	<b>501</b>	<b>258</b>	<b>342</b>	<b>319</b>	<b>233</b>	<b>138</b>	<b>2,829</b>	
- ความผิดตามกฎหมายอื่นๆ	344	140	15	380	81	209	604	199	40	78	2,090	
<b>รวมจำนวนข้อหาทั้งหมด</b>	<b>633</b>	<b>395</b>	<b>124</b>	<b>765</b>	<b>582</b>	<b>467</b>	<b>946</b>	<b>518</b>	<b>273</b>	<b>216</b>	<b>4,919</b>	

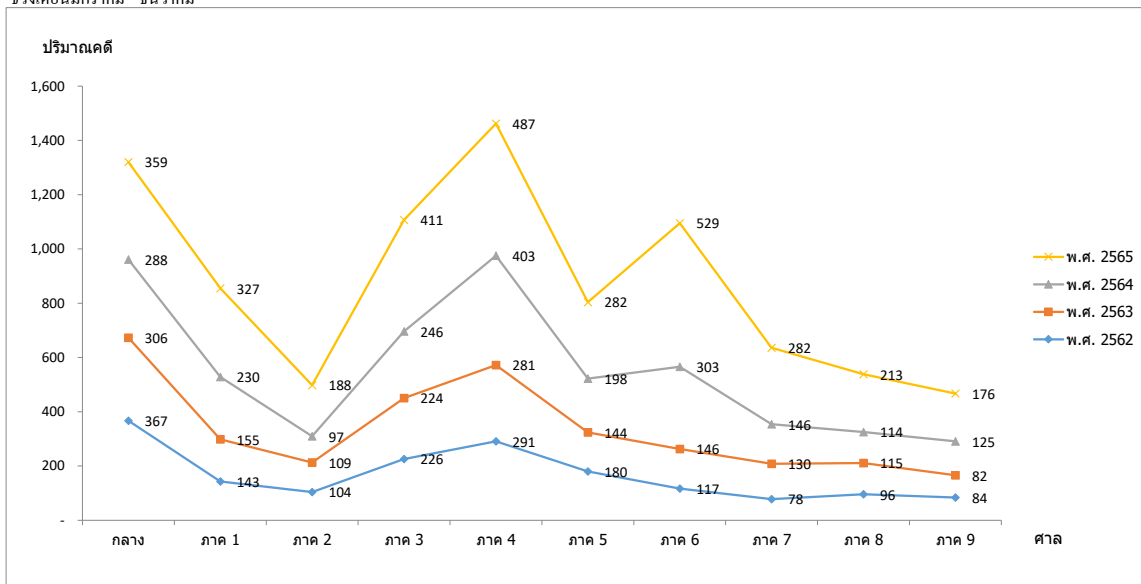


27. ตารางปริมาณคดีที่เข้าสู่การพิจารณาพิพากษาของศาลอาญาคดีทุจริตและประพฤติมิชอบกลาง และภาค 1 - 9 ช่วงเดือนมกราคม - ธันวาคม

ศาล	คดีที่เข้าสู่การพิจารณาปี พ.ศ. 2562			คดีที่เข้าสู่การพิจารณาปี พ.ศ. 2563			คดีที่เข้าสู่การพิจารณาปี พ.ศ. 2564			คดีที่เข้าสู่การพิจารณาปี พ.ศ. 2565		
	แพ่ง	อาญา	รวม	แพ่ง	อาญา	รวม	แพ่ง	อาญา	รวม	แพ่ง	อาญา	รวม
ศาลอาญาคดีทุจริตกลาง	3	364	367	1	305	306	1	287	288	3	356	359
ศาลอาญาคดีทุจริตภาค 1		143	143	1	154	155	1	229	230	2	325	327
ศาลอาญาคดีทุจริตภาค 2		104	104	1	108	109	1	96	97	2	186	188
ศาลอาญาคดีทุจริตภาค 3		226	226		224	224		246	246	1	410	411
ศาลอาญาคดีทุจริตภาค 4		291	291		281	281		403	403		487	487
ศาลอาญาคดีทุจริตภาค 5		180	180		144	144		198	198	3	279	282
ศาลอาญาคดีทุจริตภาค 6		117	117		146	146		303	303		529	529
ศาลอาญาคดีทุจริตภาค 7		78	78	1	129	130	4	142	146	4	278	282
ศาลอาญาคดีทุจริตภาค 8		96	96		115	115	1	113	114	1	212	213
ศาลอาญาคดีทุจริตภาค 9		84	84		82	82	1	124	125	1	175	176
<b>รวมศาลอาญาคดีทุจริตภาค 1 - 9</b>	-	<b>1,319</b>	<b>1,319</b>	<b>3</b>	<b>1,383</b>	<b>1,386</b>	<b>8</b>	<b>1,854</b>	<b>1,862</b>	<b>14</b>	<b>2,881</b>	<b>2,895</b>
<b>รวมศาลอาญาคดีทุจริตทั่วประเทศ</b>	<b>3</b>	<b>1,683</b>	<b>1,686</b>	<b>4</b>	<b>1,688</b>	<b>1,692</b>	<b>9</b>	<b>2,141</b>	<b>2,150</b>	<b>17</b>	<b>3,237</b>	<b>3,254</b>

ตารางปริมาณคดีที่เข้าสู่การพิจารณาพิพากษาของศาลอาญาคดีทุจริตและประพฤติมิชอบกลาง และภาค 1 - 9 เปรียบเทียบย้อนหลัง 3 ปี (พ.ศ. 2562 - พ.ศ. 2565)

ช่วงเดือนมกราคม - ธันวาคม



ตารางเปรียบเทียบปริมาณคดีที่เข้าสู่การพิจารณาพิพากษา จำแนกตามประเภทโจทก์ที่ยื่นฟ้อง ของศาลอาญาคดีทุจริตและประพฤติมิชอบกลาง และภาค 1 - 9

ย้อนหลัง 3 ปี (พ.ศ. 2562 - พ.ศ. 2565) ช่วงเดือนมกราคม - ธันวาคม

ตารางเปรียบเทียบปริมาณคดีที่เข้าสู่การพิจารณาพิพากษา ของศาลอาญาคดีทุจริตและประพฤติมิชอบกลาง และภาค 1 - 9 ย้อนหลัง 3 ปี (พ.ศ. 2562 - พ.ศ. 2565) ช่วงเดือนมกราคม - ธันวาคม				
จำแนกตามประเภทโจทก์ที่ยื่นฟ้อง				
โจทก์	พ.ศ. 2562	พ.ศ. 2563	พ.ศ. 2564	พ.ศ. 2565
ประธาน ป.ป.ช.			2	2
ป.ป.ช.	30	35	74	158
อัยการสูงสุด	378	486	625	1,127
พนักงานอัยการ	614	598	728	1,206
ผู้เสียหาย	661	569	711	744
ไม่ระบุ			1	
<b>รวม</b>	<b>1,683</b>	<b>1,688</b>	<b>2,141</b>	<b>3,237</b>

