

ผลการดำเนินงานด้านคดีศาลอาญาคดีทุจริตและประพฤติมิชอบทั่วราชอาณาจักร
ประจำปี พ.ศ.๒๕๖๖



จัดทำโดย
ส่วนระบบข้อมูลและสถิติ
สำนักแผนงานและงบประมาณ

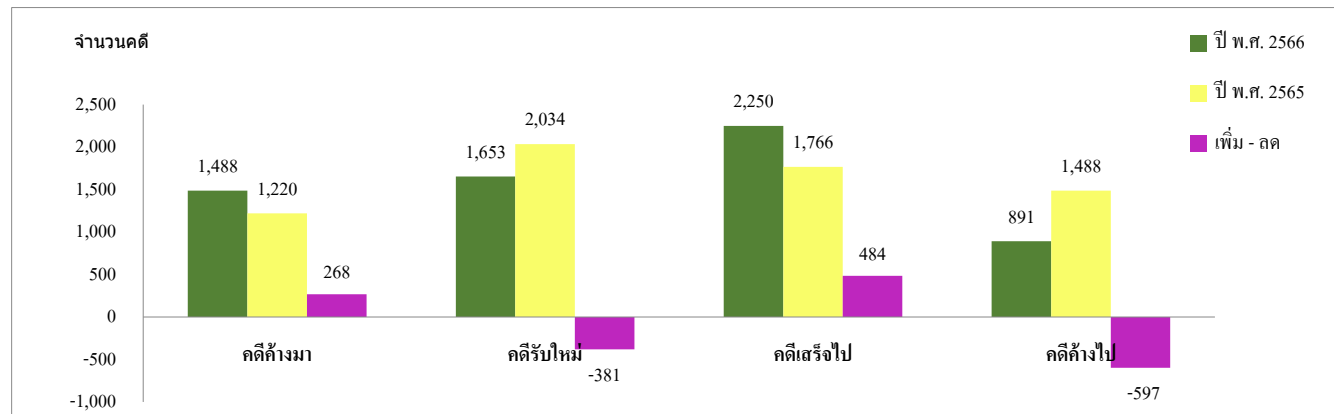
1. ตารางเปรียบเทียบปริมาณคดีที่เข้าสู่การพิจารณาพิพากษาของศาลอาญาคดีทุจริตฯกลางและภาค 1 - 9

ระหว่างปี พ.ศ. 2566 กับ ปี พ.ศ. 2565

ศาล	คดีที่เข้าสู่การพิจารณา						คดีพิพากษาแล้วเสร็จ		คดีค้างไป	
	คดีค้างมา		คดีรับใหม่		รวม		ปี พ.ศ. 2566	ปี พ.ศ. 2565	ปี พ.ศ. 2566	ปี พ.ศ. 2565
	ปี พ.ศ. 2566	ปี พ.ศ. 2565	ปี พ.ศ. 2566	ปี พ.ศ. 2565	ปี พ.ศ. 2566	ปี พ.ศ. 2565				
ศาลอาญาคดีทุจริตฯกลาง	160	131	224	228	384	359	282	199	102	160
เพิ่ม - ลด	29		-4		25		83		-58	
ร้อยละที่เพิ่ม - ลด	22.14		-1.75		6.96		41.71		-36.25	
ศาลอาญาคดีทุจริตฯภาค 1	192	163	139	164	331	327	227	135	104	192
เพิ่ม - ลด	29		-25		4		92		-88	
ร้อยละที่เพิ่ม - ลด	17.79		-15.24		1.22		68.15		-45.83	
ศาลอาญาคดีทุจริตฯภาค 2	65	64	71	124	136	188	112	123	24	65
เพิ่ม - ลด	1		-53		-52		-11		-41	
ร้อยละที่เพิ่ม - ลด	1.56		-42.74		-27.66		-8.94		-63.08	
ศาลอาญาคดีทุจริตฯภาค 3	186	128	291	283	477	411	286	225	191	186
เพิ่ม - ลด	58		8		66		61		5	
ร้อยละที่เพิ่ม - ลด	45.31		2.83		16.06		27.11		2.69	
ศาลอาญาคดีทุจริตฯภาค 4	151	170	179	317	330	487	232	336	98	151
เพิ่ม - ลด	-19		-138		-157		-104		-53	
ร้อยละที่เพิ่ม - ลด	-11.18		-43.53		-32.24		-30.95		-35.10	
ศาลอาญาคดีทุจริตฯภาค 5	130	130	133	152	263	282	193	152	70	130
เพิ่ม - ลด	0		-19		-19		41		-60	
ร้อยละที่เพิ่ม - ลด	0.00		-12.50		-6.74		26.97		-46.15	
ศาลอาญาคดีทุจริตฯภาค 6	261	191	237	338	498	529	421	268	77	261
เพิ่ม - ลด	70		-101		-31		153		-184	
ร้อยละที่เพิ่ม - ลด	36.65		-29.88		-5.86		57.09		-70.50	
ศาลอาญาคดีทุจริตฯภาค 7	173	90	187	192	360	282	218	109	142	173
เพิ่ม - ลด	83		-5		78		109		-31	
ร้อยละที่เพิ่ม - ลด	92.22		-2.60		27.66		100.00		-17.92	
ศาลอาญาคดีทุจริตฯภาค 8	97	65	90	148	187	213	147	116	40	97
เพิ่ม - ลด	32		-58		-26		31		-57	
ร้อยละที่เพิ่ม - ลด	49.23		-39.19		-12.21		26.72		-58.76	
ศาลอาญาคดีทุจริตฯภาค 9	73	88	102	88	175	176	132	103	43	73
เพิ่ม - ลด	-15		14		-1		29		-30	
ร้อยละที่เพิ่ม - ลด	-17.05		15.91		-0.57		28.16		-41.10	
รวมศาลอาญาคดีทุจริตฯทั่วประเทศ	1,488	1,220	1,653	2,034	3,141	3,254	2,250	1,766	891	1,488
เพิ่ม - ลด	268		-381		-113		484		-597	
ร้อยละที่เพิ่ม - ลด	21.97		-18.73		-3.47		27.41		-40.12	

แผนภูมิแสดงการเปรียบเทียบปริมาณคดีที่เข้าสู่การพิจารณาพิพากษา ศาลอาญาคดีทุจริตฯ ทั่วประเทศ

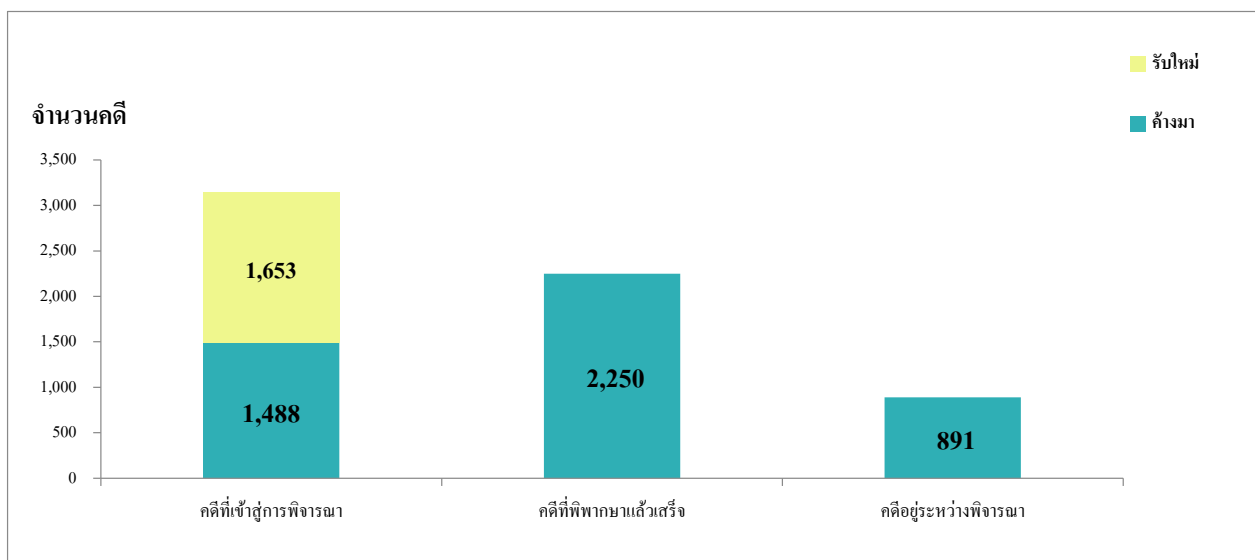
ระหว่างปี พ.ศ. 2566 กับ ปี พ.ศ. 2565



2. ตารางปริมาณคดีที่เข้าสู่การพิจารณาพิพากษาของศาลอาญาคดีทุจริตฯกลางและภาค 1 - 9
ประจำปี พ.ศ. 2566

ศาล	คดีที่เข้าสู่การพิจารณา			คดีที่พิพากษาแล้วเสร็จ			ร้อยละคดีแล้วเสร็จ	คดีค้างไป		
	แพ่ง	อาญา	รวม	แพ่ง	อาญา	รวม		แพ่ง	อาญา	รวม
ศาลอาญาคดีทุจริตฯกลาง	2	382	384	2	280	282	73.44	-	102	102
ศาลอาญาคดีทุจริตฯภาค 1	2	329	331		227	227	68.58	2	102	104
ศาลอาญาคดีทุจริตฯภาค 2	3	133	136	2	110	112	82.35	1	23	24
ศาลอาญาคดีทุจริตฯภาค 3	4	473	477		286	286	59.96	4	187	191
ศาลอาญาคดีทุจริตฯภาค 4	-	330	330		232	232	70.30	-	98	98
ศาลอาญาคดีทุจริตฯภาค 5	4	259	263	3	190	193	73.38	1	69	70
ศาลอาญาคดีทุจริตฯภาค 6	-	498	498		421	421	84.54	-	77	77
ศาลอาญาคดีทุจริตฯภาค 7	1	359	360	1	217	218	60.56	-	142	142
ศาลอาญาคดีทุจริตฯภาค 8	-	187	187		147	147	78.61	-	40	40
ศาลอาญาคดีทุจริตฯภาค 9	-	175	175		132	132	75.43	-	43	43
รวมศาลอาญาคดีทุจริตฯภาค 1 - 9	14	2,743	2,757	6	1,962	1,968	71.38	8	781	789
รวมศาลอาญาคดีทุจริตทั่วประเทศ	16	3,125	3,141	8	2,242	2,250	71.63	8	883	891

แผนภูมิแสดงปริมาณคดีที่เข้าสู่การพิจารณาพิพากษาศาลอาญาคดีทุจริตฯกลาง และภาค 1 - 9
ประจำปี พ.ศ. 2566



3. ตารางปริมาณคดีที่เข้าสู่การพิจารณาพิพากษาของศาลอาญาคดีทุจริตฯกลางและภาค 1 - 9 (ส่วนอาญา)
ประจำปี พ.ศ. 2566

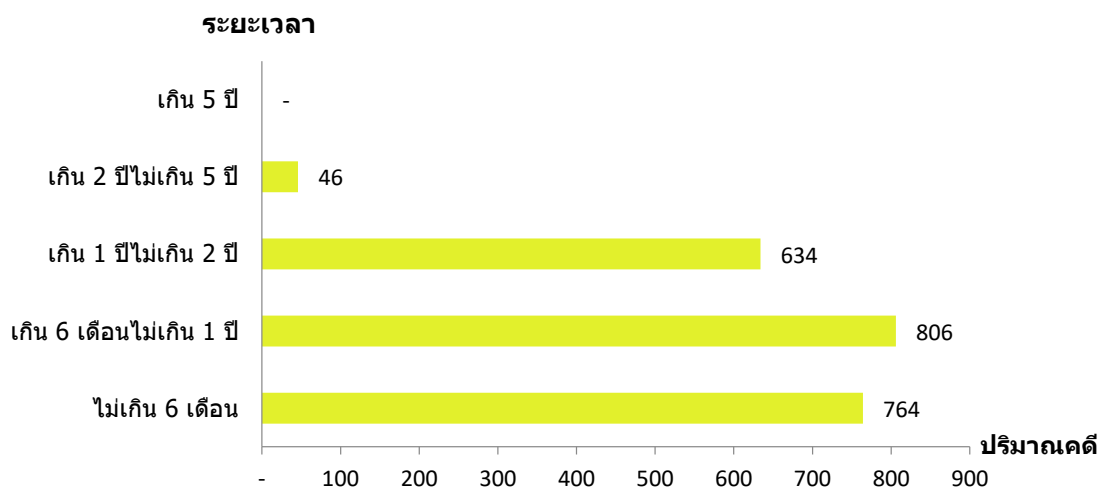
ศาล	คดีค้างมา	คดีรับใหม่	คดีที่เข้าสู่การพิจารณา	คดีแล้วเสร็จ	คดีค้างไป
ศาลอาญาคดีทุจริตฯกลาง					
ประธาน ป.ป.ช.			-		-
ป.ป.ช.	18	5	23	19	4
อัยการสูงสุด	33	22	55	39	16
พนักงานอัยการ	31	61	92	64	28
ผู้เสียหาย	76	136	212	158	54
รวม	158	224	382	280	102
ศาลอาญาคดีทุจริตฯภาค 1					
ประธาน ป.ป.ช.			-		-
ป.ป.ช.	15	12	27	13	14
อัยการสูงสุด	88	31	119	86	33
พนักงานอัยการ	54	44	98	68	30
ผู้เสียหาย	34	51	85	60	25
รวม	191	138	329	227	102
ศาลอาญาคดีทุจริตฯภาค 2					
ประธาน ป.ป.ช.			-		-
ป.ป.ช.	2	6	8	6	2
อัยการสูงสุด	33	21	54	47	7
พนักงานอัยการ	21	19	40	31	9
ผู้เสียหาย	8	23	31	26	5
รวม	64	69	133	110	23
ศาลอาญาคดีทุจริตฯภาค 3					
ประธาน ป.ป.ช.			-		-
ป.ป.ช.	6	8	14	7	7
อัยการสูงสุด	7	121	128	86	42
พนักงานอัยการ	153	91	244	126	118
ผู้เสียหาย	19	68	87	67	20
รวม	185	288	473	286	187
ศาลอาญาคดีทุจริตฯภาค 4					
ประธาน ป.ป.ช.			-		-
ป.ป.ช.	7	2	9	8	1
อัยการสูงสุด	73	62	135	104	31
พนักงานอัยการ	45	59	104	75	29
ผู้เสียหาย	26	56	82	45	37
รวม	151	179	330	232	98
ศาลอาญาคดีทุจริตฯภาค 5					
ประธาน ป.ป.ช.			-		-
ป.ป.ช.	7	1	8	8	-
อัยการสูงสุด	84	34	118	91	27
พนักงานอัยการ	26	66	92	59	33
ผู้เสียหาย	10	31	41	32	9
รวม	127	132	259	190	69
ศาลอาญาคดีทุจริตฯภาค 6					
ประธาน ป.ป.ช.			-		-
ป.ป.ช.		8	8	2	6
อัยการสูงสุด	106	43	149	125	24
พนักงานอัยการ	144	176	320	279	41
ผู้เสียหาย	11	10	21	15	6
รวม	261	237	498	421	77
ศาลอาญาคดีทุจริตฯภาค 7					
ประธาน ป.ป.ช.			-		-
ป.ป.ช.	35	9	44	37	7
อัยการสูงสุด	66	109	175	84	91
พนักงานอัยการ	58	40	98	65	33
ผู้เสียหาย	13	29	42	31	11
รวม	172	187	359	217	142
ศาลอาญาคดีทุจริตฯภาค 8					
ประธาน ป.ป.ช.	2	1	3	3	-
ป.ป.ช.	13	13	26	19	7
อัยการสูงสุด	43	27	70	53	17
พนักงานอัยการ	18	30	48	34	14
ผู้เสียหาย	21	19	40	38	2
รวม	97	90	187	147	40
ศาลอาญาคดีทุจริตฯภาค 9					
ประธาน ป.ป.ช.			-		-
ป.ป.ช.	1	2	3	1	2
อัยการสูงสุด	33	42	75	54	21
พนักงานอัยการ	29	51	80	62	18
ผู้เสียหาย	10	7	17	15	2
รวม	73	102	175	132	43
รวมศาลอาญาคดีทุจริตฯภาค 1 - 9	1,321	1,422	2,743	1,962	781
รวมศาลอาญาคดีทุจริตที่วราฯอนาจักร	1,479	1,646	3,125	2,242	883

4. ปริมาณคดีที่พิพากษาแล้วเสร็จจำแนกตามระยะเวลาของศาลอาญาคดีทุจริตฯกลางและภาค 1 - 9

ประจำปี พ.ศ. 2566

ศาล	ระยะเวลาพิพากษาแล้วเสร็จ									
	ไม่เกิน 1 เดือน	เกิน 1 เดือน ไม่เกิน 3 เดือน	เกิน 3 เดือน ไม่เกิน 6 เดือน	เกิน 6 เดือน ไม่เกิน 1 ปี	เกิน 1 ปี ไม่เกิน 2 ปี	เกิน 2 ปี ไม่เกิน 3 ปี	เกิน 3 ปี ไม่เกิน 4 ปี	เกิน 4 ปี ไม่เกิน 5 ปี	เกิน 5 ปี ขึ้นไป	รวม
ศาลอาญาคดีทุจริตฯกลาง	17	50	54	98	59	3	1			282
ศาลอาญาคดีทุจริตฯภาค 1	10	15	32	40	107	21	2			227
ศาลอาญาคดีทุจริตฯภาค 2	11	17	21	44	19					112
ศาลอาญาคดีทุจริตฯภาค 3	3	51	57	87	88					286
ศาลอาญาคดีทุจริตฯภาค 4	1	23	42	133	31	2				232
ศาลอาญาคดีทุจริตฯภาค 5	13	30	24	57	66	3				193
ศาลอาญาคดีทุจริตฯภาค 6	2	55	107	163	89	5				421
ศาลอาญาคดีทุจริตฯภาค 7	1	15	35	63	103	1				218
ศาลอาญาคดีทุจริตฯภาค 8	2	22	11	73	34	5				147
ศาลอาญาคดีทุจริตฯภาค 9	3	13	27	48	38	3				132
รวมศาลอาญาคดีทุจริตฯภาค 1 - 9	46	241	356	708	575	40	2	-	-	1,968
รวมศาลอาญาคดีทุจริตทั่วประเทศ	63	291	410	806	634	43	3	-	-	2,250

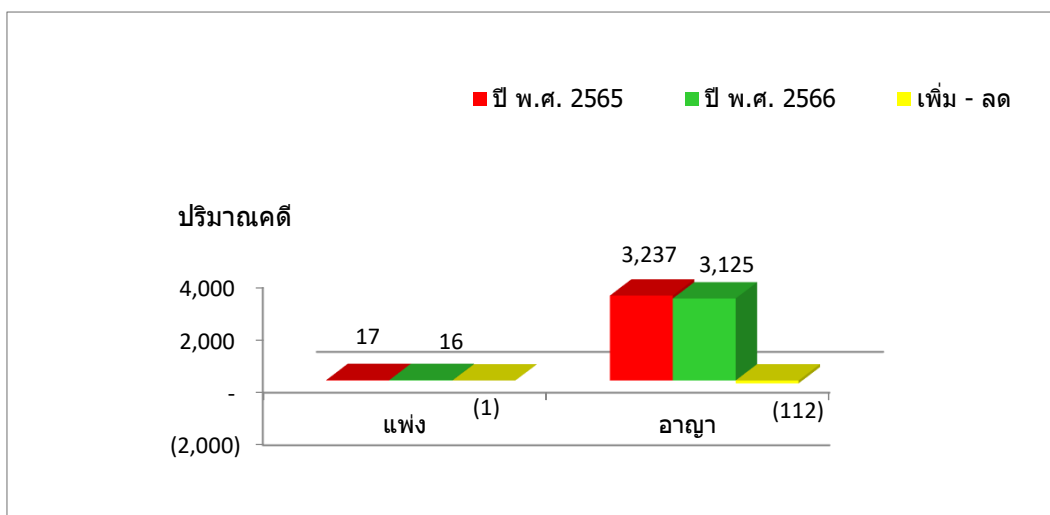
ระยะเวลาในการพิจารณาคดี



5. ตารางเปรียบเทียบปริมาณคดีที่เข้าสู่การพิจารณาของศาลอาญาคดีทุจริตฯกลาง และภาค 1 - 9
ระหว่างปี พ.ศ. 2566 กับ ปี พ.ศ. 2565

ศาล	คดีที่เข้าสู่การพิจารณา									ร้อยละที่ เพิ่ม - ลด
	ปี พ.ศ. 2566			ปี พ.ศ. 2565			เพิ่ม - ลดจากปีก่อน			
	แพ่ง	อาญา	รวม	แพ่ง	อาญา	รวม	แพ่ง	อาญา	รวม	
ศาลอาญาคดีทุจริตฯกลาง	2	382	384	3	356	359	(1)	26	25	6.96
ศาลอาญาคดีทุจริตฯภาค 1	2	329	331	2	325	327	-	4	4	1.22
ศาลอาญาคดีทุจริตฯภาค 2	3	133	136	2	186	188	1	(53)	(52)	-27.66
ศาลอาญาคดีทุจริตฯภาค 3	4	473	477	1	410	411	3	63	66	16.06
ศาลอาญาคดีทุจริตฯภาค 4	-	330	330	-	487	487	-	(157)	(157)	-32.24
ศาลอาญาคดีทุจริตฯภาค 5	4	259	263	3	279	282	1	(20)	(19)	-6.74
ศาลอาญาคดีทุจริตฯภาค 6	-	498	498	-	529	529	-	(31)	(31)	-5.86
ศาลอาญาคดีทุจริตฯภาค 7	1	359	360	4	278	282	(3)	81	78	27.66
ศาลอาญาคดีทุจริตฯภาค 8	-	187	187	1	212	213	(1)	(25)	(26)	-12.21
ศาลอาญาคดีทุจริตฯภาค 9	-	175	175	1	175	176	(1)	-	(1)	-0.57
รวมศาลอาญาคดีทุจริตฯภาค 1 - 9	14	2,743	2,757	14	2,881	2,895	-	(138)	(138)	-4.77
รวมศาลอาญาคดีทุจริตทั่วประเทศ	16	3,125	3,141	17	3,237	3,254	(1)	(112)	(113)	-3.47

การเปรียบเทียบปริมาณคดีที่เข้าสู่การพิจารณาของศาลอาญาคดีทุจริตและประพฤติมิชอบทั่วประเทศ
ระหว่างปี พ.ศ. 2566 กับ ปี พ.ศ. 2565 (มกราคม - ธันวาคม)



6. ตารางเปรียบเทียบข้อหาที่ขึ้นสู่การพิจารณาสูงสุด 5 อันดับ ของศาลอาญาคดีทุจริตฯกลางและภาค 1 - 9

ข้อหาที่ขึ้นสู่การพิจารณา ประจำปี พ.ศ. 2565

ลำดับที่	ข้อหาคดีทุจริตฯแพ่ง	จำนวน	ข้อหาคดีทุจริตฯอาญา	จำนวน
1	ขอให้ยึดทรัพย์สินที่รั่วไหลผิดปกติดก เป็นของแผ่นดิน	8	เจ้าพนักงานปฏิบัติหรือละเว้นการปฏิบัติ โดยทุจริต (ม.157)	1,400
2			กฎหมายประกอบรัฐธรรมนูญว่าด้วยการ ป้องกันและปราบปรามการทุจริต	564
3			เจ้าพนักงานใช้ตำแหน่งโดยทุจริต(ม.151)	419
4			เจ้าพนักงาน รับรองเอกสารอันเป็นเท็จ (มาตรา 162)	313
5			เจ้าพนักงาน เบียดเบียนทรัพย์สินนั้นเป็นของตน (มาตรา 147)	255
รวม		8	รวม	2,951

ข้อหาที่ขึ้นสู่การพิจารณา ประจำปี พ.ศ. 2566

ลำดับที่	ข้อหาคดีทุจริตฯแพ่ง	จำนวน	ข้อหาคดีทุจริตฯอาญา	จำนวน
1	ขอให้ยึดทรัพย์สินที่รั่วไหลผิดปกติดก เป็นของแผ่นดิน	7	เจ้าพนักงานปฏิบัติหรือละเว้นการปฏิบัติ โดยทุจริต (ม.157)	1,149
2			กฎหมายประกอบรัฐธรรมนูญว่าด้วยการ ป้องกันและปราบปรามการทุจริต	568
3			เจ้าพนักงาน ใช้ตำแหน่งโดยทุจริต (ม.151)	299
4			เจ้าพนักงาน เบียดเบียนทรัพย์สินนั้นเป็นของตน (มาตรา 147)	242
5			เจ้าพนักงานรับรองเอกสารอันเป็นเท็จ (มาตรา 162)	238
รวม		7	รวม	2,496

7. รายงานสถิติคดีอาญาที่อุทธรณ์ต่อศาลอุทธรณ์ และการอุทธรณ์ต่อศาลฎีกา ประจำปี พ.ศ. 2566

ศาล	คดี (แพ่งและอาญา)									
	อุทธรณ์ต่อศาลอุทธรณ์					อุทธรณ์ต่อศาลฎีกา				
	คดีที่ยื่น ศ.อุทธรณ์ ค้างส่งจาก เดือนก่อน	คดีที่ยื่น ศ.อุทธรณ์	คดีที่ ไม่อนุญาต ให้ยื่น ศ.อุทธรณ์	คดีที่ส่ง ไปยังศาล อุทธรณ์	คดีที่ค้างส่ง ไปยังศาล อุทธรณ์	คดีที่ยื่น ศ.ฎีกา ค้างส่งจาก เดือนก่อน	คดีที่ยื่น ศ.ฎีกา	คดีที่ ไม่อนุญาตให้ ให้ยื่น ศ.ฎีกา	คดีที่ส่ง ไปยังศาล ฎีกา	คดีที่ค้างส่ง ไปยังศาล ฎีกา
ศาลอาญาคดีทุจริตฯ กลาง	22	174		159	37	7	14		21	
ศาลอาญาคดีทุจริตฯ ภาค 1	19	103		92	30		15		13	2
ศาลอาญาคดีทุจริตฯ ภาค 2	7	56		55	8		14		12	2
ศาลอาญาคดีทุจริตฯ ภาค 3	13	118		85	46	5	34		37	2
ศาลอาญาคดีทุจริตฯ ภาค 4	43	251		164	130	22	75		82	15
ศาลอาญาคดีทุจริตฯ ภาค 5	14	103		96	21	1	9		8	2
ศาลอาญาคดีทุจริตฯ ภาค 6	33	375	1	331	76		36		35	1
ศาลอาญาคดีทุจริตฯ ภาค 7	10	90		60	40	1	16	1	16	
ศาลอาญาคดีทุจริตฯ ภาค 8	14	102		94	22		30	3	24	3
ศาลอาญาคดีทุจริตฯ ภาค 9	13	68		57	24		7		7	
รวม	188	1,440	1	1,193	434	36	250	4	255	27

8. การละเมิดอำนาจศาล ประจำปี พ.ศ. 2566

ศาลอาญาคดีทุจริตและประพฤติมิชอบทั่วราชอาณาจักร	การละเมิดอำนาจศาล			
	ส่วนแพ่ง		ส่วนอาญา	
	จำนวนคดีที่เข้าสู่ การพิจารณา	จำนวนคดีที่ พิพากษาเสร็จ	จำนวนคดีที่เข้าสู่ การพิจารณา	จำนวนคดีที่ พิพากษาเสร็จ
1. ฟ้องยื่นข้อกำหนดของศาล				
2. คูหมีนศาล				
3. ประพฤติคนไม่เรียบร้อยในบริเวณศาล				
4. นำสารเสพติดไปส่งมอบให้แก่ผู้ต้องหาในศาล				
5. เขียนคำคู่ความที่มีข้อความเสียดสีหรือก้าวร้าวศาล				
6. แสดงหลักฐานอันเป็นเท็จเพื่อขอยกเว้นค่าธรรมเนียมศาล				
7. ลงข้อความหรือบทความในหนังสือพิมพ์เชิงเปรียบเทียบเปรย ให้เข้าใจว่าผู้พิพากษาพิจารณาคดี โดยไม่เป็นธรรม				
8. ฟ้องยื่นคำสั่งศาลที่ห้ามโฆษณาข้อความหรือความเห็นในกระบวนการพิจารณาใดๆ ที่เกี่ยวกับคดี				
9. นายประกันเปลี่ยนตัวผู้ต้องหาหรือจำเลยที่ขอประกัน				
10. อื่นๆ				
รวม	-	-	-	-

9. จำนวนคดีที่เข้าสู่การไกล่เกลี่ยในปี พ.ศ. 2566

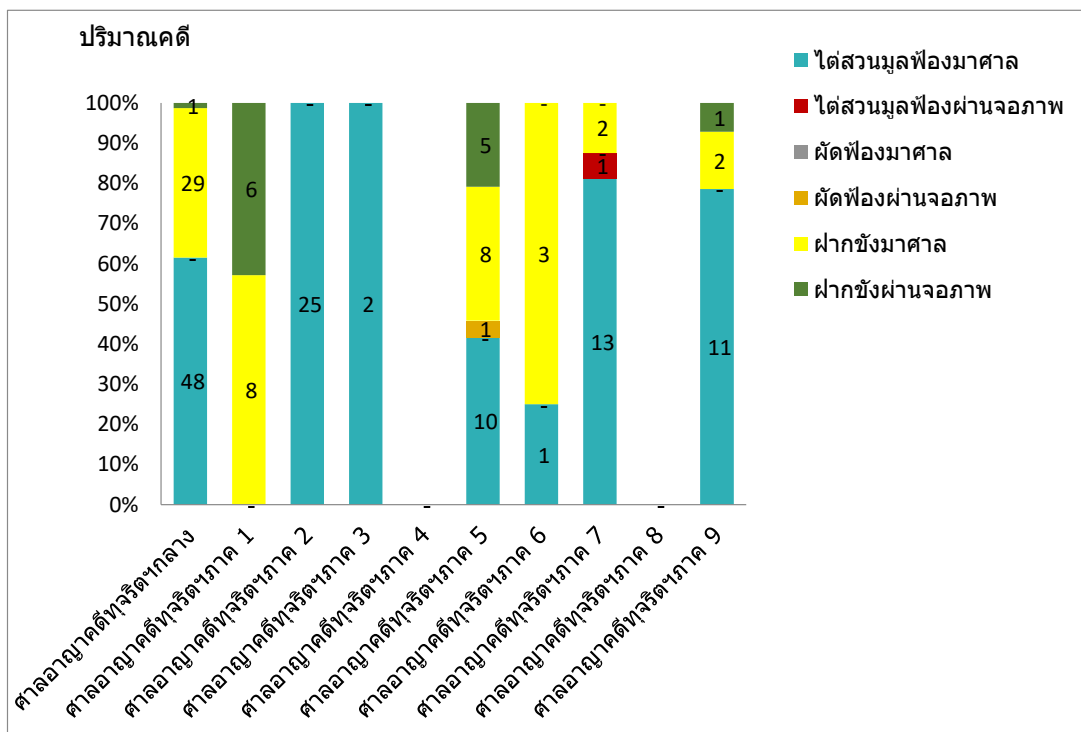
คดีทุจริตและประพฤติมิชอบ	กลาง	ภาค 1	ภาค 2	ภาค 3	ภาค 4	ภาค 5	ภาค 6	ภาค 7	ภาค 8	ภาค 9	รวม
จำนวนคดีที่ไกล่เกลี่ยค้างมาจากปีก่อน	-	-	-	-	-	-	-	-	-	-	-
จำนวนคดีที่เข้าสู่การไกล่เกลี่ยในปี (รับใหม่ในปี)	-	-	2	1	-	-	-	-	-	-	3
จำนวนคดีที่ยกเลิกการไกล่เกลี่ยในปี	-	-	-	-	-	-	-	-	-	-	-
จำนวนคดีที่ไกล่เกลี่ยสำเร็จในปี	-	-	-	-	-	-	-	-	-	-	-
จำนวนคดีที่ไกล่เกลี่ยไม่สำเร็จในปี	-	-	1	1	-	-	-	-	-	-	2
จำนวนคดีที่อยู่ระหว่างการไกล่เกลี่ย	-	-	1	-	-	-	-	-	-	-	1

10. การคุ้มครองสิทธิและเสรีภาพของศาลอาญาคดีทุจริตฯทั่วราชอาณาจักร ประจำปี พ.ศ. 2566

ศาล	การคุ้มครองสิทธิและเสรีภาพ		
	แพ่ง	อาญา	รวม
ศาลอาญาคดีทุจริตฯ กลาง		2	2
ศาลอาญาคดีทุจริตฯ ภาค 1			-
ศาลอาญาคดีทุจริตฯ ภาค 2		38	38
ศาลอาญาคดีทุจริตฯ ภาค 3		49	49
ศาลอาญาคดีทุจริตฯ ภาค 4			-
ศาลอาญาคดีทุจริตฯ ภาค 5			-
ศาลอาญาคดีทุจริตฯ ภาค 6			-
ศาลอาญาคดีทุจริตฯ ภาค 7		307	307
ศาลอาญาคดีทุจริตฯ ภาค 8		59	59
ศาลอาญาคดีทุจริตฯ ภาค 9		92	92
รวม	-	547	547

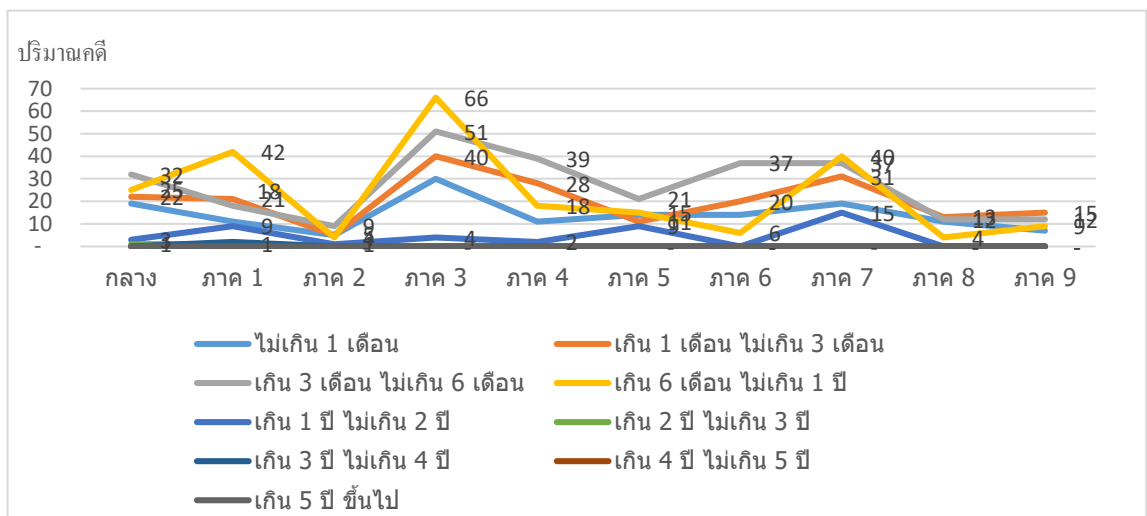
11. การไต่สวนมูลฟ้อง ผัดฟ้องและฝากขังของศาลอาญาคดีทุจริตฯที่วราชอาณาจักร ประจำปี พ.ศ. 2566

ศาล	ไต่สวนมูลฟ้อง		รวม	ผัดฟ้อง		รวม	ฝากขัง		รวม
	จำเลยมาศาล	ประชุมผ่านจอภาพ		จำเลยมาศาล	ประชุมผ่านจอภาพ		จำเลยมาศาล	ประชุมผ่านจอภาพ	
ศาลอาญาคดีทุจริตฯกลาง	48	-	48	-	-	-	29	1	30
ศาลอาญาคดีทุจริตฯภาค 1		-	-	-	-	-	8	6	14
ศาลอาญาคดีทุจริตฯภาค 2	25	-	25	-	-	-			-
ศาลอาญาคดีทุจริตฯภาค 3	2	-	2	-	-	-			-
ศาลอาญาคดีทุจริตฯภาค 4		-	-	-	-	-			-
ศาลอาญาคดีทุจริตฯภาค 5	10	-	10	-	1	1	8	5	13
ศาลอาญาคดีทุจริตฯภาค 6	1	-	1	-	-	-	3		3
ศาลอาญาคดีทุจริตฯภาค 7	13	1	14	-	-	-	2		2
ศาลอาญาคดีทุจริตฯภาค 8		-	-	-	-	-			-
ศาลอาญาคดีทุจริตฯภาค 9	11	-	11	-	-	-	2	1	3
รวม	110	1	111	-	1	1	52	13	65



12. ระยะเวลาค้างในการพิจารณาคดี (นับตั้งแต่วันที่ยื่นฟ้องจนถึงเดือนที่รายงาน) ประจำปี พ.ศ. 2566

ศาล	ไม่เกิน 1 เดือน	เกิน 1 เดือน ไม่เกิน 3 เดือน	เกิน 3 เดือน ไม่เกิน 6 เดือน	เกิน 6 เดือน ไม่เกิน 1 ปี	เกิน 1 ปี ไม่เกิน 2 ปี	เกิน 2 ปี ไม่เกิน 3 ปี	เกิน 3 ปี ไม่เกิน 4 ปี	เกิน 4 ปี ไม่เกิน 5 ปี	เกิน 5 ปี ขึ้นไป	รวม
ศาลอาญาคดีทุจริตฯ กลาง	19	22	32	25	3	1				102
ศาลอาญาคดีทุจริตฯ ภาค 1	11	21	18	42	9	1	2			104
ศาลอาญาคดีทุจริตฯ ภาค 2	5	5	9	4	1					24
ศาลอาญาคดีทุจริตฯ ภาค 3	30	40	51	66	4					191
ศาลอาญาคดีทุจริตฯ ภาค 4	11	28	39	18	2					98
ศาลอาญาคดีทุจริตฯ ภาค 5	14	11	21	15	9					70
ศาลอาญาคดีทุจริตฯ ภาค 6	14	20	37	6						77
ศาลอาญาคดีทุจริตฯ ภาค 7	19	31	37	40	15					142
ศาลอาญาคดีทุจริตฯ ภาค 8	11	13	12	4						40
ศาลอาญาคดีทุจริตฯ ภาค 9	7	15	12	9						43
รวม	141	206	268	229	43	2	2	-	-	891



13. ขั้นตอนที่สำคัญของศาลอาญาคดีทุจริตฯ ทว่าราชอาณาจักร ประจำปี พ.ศ. 2566

ศาลอาญาคดีทุจริตและประพฤติมิชอบ	ปริมาณคดีทุจริตและประพฤติมิชอบ										
	กลาง	ภาค1	ภาค2	ภาค3	ภาค4	ภาค5	ภาค6	ภาค7	ภาค8	ภาค9	รวม
1. ค้างจ่าย	5	2		27		1					35
2. อยู่ระหว่างการไกล่เกลี่ย			1								1
3. รอวันนัดพิจารณาครั้งแรก	3	10	3	23	7	8	25	42	12		133
4. ระหว่างพิจารณา											-
4.1 อยู่ระหว่างการตรวจสอบและรวบรวมพยานหลักฐานโดยเจ้าพนักงานคดี(ชั้นไต่สวนมูลฟ้อง)	2							3			5
4.2 อยู่ระหว่างการไต่สวนมูลฟ้อง	7	3	2		20	1	2	2			37
4.3 อยู่ระหว่างการตรวจสอบและรวบรวมพยานหลักฐานโดยเจ้าพนักงานคดี	4	8		19	14		18	24	11		98
4.4 อยู่ระหว่างการตรวจสอบพยานหลักฐาน	5	9	1	14	5	20	11	10	2	10	87
4.5 สืบพยาน	21	36	13	55	23	31	6	53	8	16	262
4.6 ส่งประเด็น											-
4.7 รอคัดอื่น											-
4.8 จำเลยเป็นส.ส. / ส.ว. และอยู่ระหว่างสมัยประชุม				3							3
4.9 อยู่ระหว่างศาลรัฐธรรมนูญตีความข้อกฎหมาย											-
4.10 อยู่ระหว่างการวินิจฉัยชี้ขาดอำนาจระหว่างศาล	1										1
4.11 อยู่ระหว่างชำระค่าเสียหายเนื่องจากคู่ความตกลงกันได้					1						1
4.12 อยู่ระหว่างอุทธรณ์คำสั่งระหว่างพิจารณา		1									1
4.13 อื่นๆ	4	11	5	3	10		1			12	46
5. รอการวินิจฉัยของประธานอุทธรณ์	2										2
6. รอคำพิพากษา / คำสั่งวินิจฉัยชี้ขาด	48	24		47	18	9	14	8	7	5	180
รวม	102	104	25	191	98	70	77	142	40	43	892

14. คดีที่ศาลแต่งตั้งนายเพื่อช่วยเหลือจำนวนในคดีอาญาของศาลอาญาคดีทุจริตฯทั่วราชอาณาจักร ประจำปี พ.ศ. 2566

ศาล / รายการ	คดีประเภทที่ 1 (โทษประหารชีวิต)	คดีประเภทที่ 2 (จำคุกตั้งแต่ 10 ปีขึ้นไป)	คดีประเภทที่ 3 (นอกเหนือจากประเภทที่ 1 และ 2)	รวม
ศาลอาญาคดีทุจริตฯกลาง				
จำนวนคดีที่ศาลแต่งตั้งทนาย	1	2		3
จำนวนคดีที่เสร็จสิ้น		5	3	8
จำนวนคดีที่จ่ายเงินแล้ว		8	10	18
จำนวนเงินที่จ่าย		82,000	73,000	155,000
ศาลอาญาคดีทุจริตฯภาค 1				
จำนวนคดีที่ศาลแต่งตั้งทนาย			14	14
จำนวนคดีที่เสร็จสิ้น			25	25
จำนวนคดีที่จ่ายเงินแล้ว			25	25
จำนวนเงินที่จ่าย			292,000	292,000
ศาลอาญาคดีทุจริตฯภาค 2				
จำนวนคดีที่ศาลแต่งตั้งทนาย				-
จำนวนคดีที่เสร็จสิ้น				-
จำนวนคดีที่จ่ายเงินแล้ว				-
จำนวนเงินที่จ่าย				-
ศาลอาญาคดีทุจริตฯภาค 3				
จำนวนคดีที่ศาลแต่งตั้งทนาย		22	13	35
จำนวนคดีที่เสร็จสิ้น		11	12	23
จำนวนคดีที่จ่ายเงินแล้ว		11	12	23
จำนวนเงินที่จ่าย		76,000	91,000	167,000
ศาลอาญาคดีทุจริตฯภาค 4				
จำนวนคดีที่ศาลแต่งตั้งทนาย		18	12	30
จำนวนคดีที่เสร็จสิ้น	1	15	13	29
จำนวนคดีที่จ่ายเงินแล้ว	3	16	14	33
จำนวนเงินที่จ่าย	46,000	137,000	110,000	293,000
ศาลอาญาคดีทุจริตฯภาค 5				
จำนวนคดีที่ศาลแต่งตั้งทนาย			32	32
จำนวนคดีที่เสร็จสิ้น			32	32
จำนวนคดีที่จ่ายเงินแล้ว			32	32
จำนวนเงินที่จ่าย			204,000	204,000
ศาลอาญาคดีทุจริตฯภาค 6				
จำนวนคดีที่ศาลแต่งตั้งทนาย			115	115
จำนวนคดีที่เสร็จสิ้น			119	119
จำนวนคดีที่จ่ายเงินแล้ว			152	152
จำนวนเงินที่จ่าย			1,216,500	1,216,500
ศาลอาญาคดีทุจริตฯภาค 7				
จำนวนคดีที่ศาลแต่งตั้งทนาย		56		56
จำนวนคดีที่เสร็จสิ้น		53		53
จำนวนคดีที่จ่ายเงินแล้ว		53		53
จำนวนเงินที่จ่าย		378,500		378,500
ศาลอาญาคดีทุจริตฯภาค 8				
จำนวนคดีที่ศาลแต่งตั้งทนาย		11		11
จำนวนคดีที่เสร็จสิ้น		11		11
จำนวนคดีที่จ่ายเงินแล้ว		11		11
จำนวนเงินที่จ่าย		152,000		152,000
ศาลอาญาคดีทุจริตฯภาค 9				
จำนวนคดีที่ศาลแต่งตั้งทนาย			27	27
จำนวนคดีที่เสร็จสิ้น			27	27
จำนวนคดีที่จ่ายเงินแล้ว			27	27
จำนวนเงินที่จ่าย			244,500	244,500
ศาลอาญาคดีทุจริตฯทั่วราชอาณาจักร				
จำนวนคดีที่ศาลแต่งตั้งทนาย	1	109	213	323
จำนวนคดีที่เสร็จสิ้น	1	95	231	327
จำนวนคดีที่จ่ายเงินแล้ว	3	99	272	374
จำนวนเงินที่จ่าย	46,000	825,500	2,231,000	3,102,500

15. คดีที่ศาลจ่ายเงินรางวัลแก่ทนายความที่ศาลตั้งให้ผู้เสียหาย ประจำปี พ.ศ. 2566

ศาล	เงินรางวัลทนาย		
	จำนวนคดีที่จ่าย	จำนวนครั้งที่จ่าย	จำนวนเงินที่จ่าย
ศาลอาญาคดีทุจริตฯกลาง	-	-	-
ศาลอาญาคดีทุจริตฯภาค 1	-	-	-
ศาลอาญาคดีทุจริตฯภาค 2	-	-	-
ศาลอาญาคดีทุจริตฯภาค 3	14	14	101,000
ศาลอาญาคดีทุจริตฯภาค 4	-	-	-
ศาลอาญาคดีทุจริตฯภาค 5	-	-	-
ศาลอาญาคดีทุจริตฯภาค 6	-	-	-
ศาลอาญาคดีทุจริตฯภาค 7	53	50	378,500
ศาลอาญาคดีทุจริตฯภาค 8	-	-	-
ศาลอาญาคดีทุจริตฯภาค 9	-	-	-
รวม	67	64	479,500

17. คดีที่ศาลจ่ายค่าไต่สวนเพื่อการตรวจพิสูจน์ทางวิทยาศาสตร์ ประจำปี พ.ศ. 2566

ศาล	สถานที่			บุคคล		
	จำนวนคดี	จำนวนครั้ง	จำนวนเงิน	จำนวนคดี	จำนวนครั้ง	จำนวนเงิน
ศาลอาญาคดีทุจริตกลาง	-	-	-	-	-	-
ศาลอาญาคดีทุจริตภาค 1	-	-	-	-	-	-
ศาลอาญาคดีทุจริตภาค 2	-	-	-	-	-	-
ศาลอาญาคดีทุจริตภาค 3	-	-	-	-	-	-
ศาลอาญาคดีทุจริตภาค 4	-	-	-	-	-	-
ศาลอาญาคดีทุจริตภาค 5	-	-	-	-	-	-
ศาลอาญาคดีทุจริตภาค 6	-	-	-	-	-	-
ศาลอาญาคดีทุจริตภาค 7	-	-	-	-	-	-
ศาลอาญาคดีทุจริตภาค 8	-	-	-	-	-	-
ศาลอาญาคดีทุจริตภาค 9	-	-	-	-	-	-
รวม	-	-	-	-	-	-

18. คดีที่ศาลจ่ายค่าตอบแทนผู้เชี่ยวชาญ ประจำปี พ.ศ. 2566

ศาล	ค่าตอบแทนผู้เชี่ยวชาญ		
	จำนวนครั้งที่จ่าย	จำนวนเงินที่จ่าย ค่าตอบแทน	จำนวนเงินที่จ่าย ค่าพาหนะ
ศาลอาญาคดีทุจริตกลาง	-	-	-
ศาลอาญาคดีทุจริตภาค 1	-	-	-
ศาลอาญาคดีทุจริตภาค 2	-	-	-
ศาลอาญาคดีทุจริตภาค 3	-	-	-
ศาลอาญาคดีทุจริตภาค 4	-	-	-
ศาลอาญาคดีทุจริตภาค 5	-	-	-
ศาลอาญาคดีทุจริตภาค 6	-	-	-
ศาลอาญาคดีทุจริตภาค 7	-	-	-
ศาลอาญาคดีทุจริตภาค 8	-	-	-
ศาลอาญาคดีทุจริตภาค 9	-	-	-
รวม	-	-	-

19. การออกหมายจับและหมายค้น และผลการปฏิบัติงาน ประจำปี พ.ศ. 2566

ศาลอาญาคดีทุจริตฯ กลาง	คำสั่งศาล (หมาย)		ผลการปฏิบัติงาน			ยกเลิก เพิกถอน	ขาดอายุความ
	อนุญาต	ไม่อนุญาต	จับหรือค้นได้	จับหรือค้นไม่ได้	ยังไม่ได้รายงาน		
หมายจับ	46	18	11	1	34		
หมายค้น	10	5	8	1	1		
รวม	56	23	19	2	35	-	-
ศาลอาญาคดีทุจริตฯ ภาค 1	คำสั่งศาล (หมาย)		ผลการปฏิบัติงาน			ยกเลิก เพิกถอน	ขาดอายุความ
	อนุญาต	ไม่อนุญาต	จับหรือค้นได้	จับหรือค้นไม่ได้	ยังไม่ได้รายงาน		
หมายจับ	32		6		26		
หมายค้น	9	1	4		5		
รวม	41	1	10	-	31	-	-
ศาลอาญาคดีทุจริตฯ ภาค 2	คำสั่งศาล (หมาย)		ผลการปฏิบัติงาน			ยกเลิก เพิกถอน	ขาดอายุความ
	อนุญาต	ไม่อนุญาต	จับหรือค้นได้	จับหรือค้นไม่ได้	ยังไม่ได้รายงาน		
หมายจับ	27	11	5	4	18		
หมายค้น	4	9			4		
รวม	31	20	5	4	22	-	-
ศาลอาญาคดีทุจริตฯ ภาค 3	คำสั่งศาล (หมาย)		ผลการปฏิบัติงาน			ยกเลิก เพิกถอน	ขาดอายุความ
	อนุญาต	ไม่อนุญาต	จับหรือค้นได้	จับหรือค้นไม่ได้	ยังไม่ได้รายงาน		
หมายจับ	3		1		2		
หมายค้น							
รวม	3	-	1	-	2	-	-
ศาลอาญาคดีทุจริตฯ ภาค 4	คำสั่งศาล (หมาย)		ผลการปฏิบัติงาน			ยกเลิก เพิกถอน	ขาดอายุความ
	อนุญาต	ไม่อนุญาต	จับหรือค้นได้	จับหรือค้นไม่ได้	ยังไม่ได้รายงาน		
หมายจับ	80	4			80		
หมายค้น							
รวม	80	4	-	-	80	-	-
ศาลอาญาคดีทุจริตฯ ภาค 5	คำสั่งศาล (หมาย)		ผลการปฏิบัติงาน			ยกเลิก เพิกถอน	ขาดอายุความ
	อนุญาต	ไม่อนุญาต	จับหรือค้นได้	จับหรือค้นไม่ได้	ยังไม่ได้รายงาน		
หมายจับ	1,470	380	339	4	843	188	96
หมายค้น	84		72	12			
รวม	1,554	380	411	16	843	188	96
ศาลอาญาคดีทุจริตฯ ภาค 6	คำสั่งศาล (หมาย)		ผลการปฏิบัติงาน			ยกเลิก เพิกถอน	ขาดอายุความ
	อนุญาต	ไม่อนุญาต	จับหรือค้นได้	จับหรือค้นไม่ได้	ยังไม่ได้รายงาน		
หมายจับ	111	6	1		110		
หมายค้น	5	1			5		
รวม	116	7	1	-	115	-	-
ศาลอาญาคดีทุจริตฯ ภาค 7	คำสั่งศาล (หมาย)		ผลการปฏิบัติงาน			ยกเลิก เพิกถอน	ขาดอายุความ
	อนุญาต	ไม่อนุญาต	จับหรือค้นได้	จับหรือค้นไม่ได้	ยังไม่ได้รายงาน		
หมายจับ	65	4	6		58		1
หมายค้น	5				5		
รวม	70	4	6	-	63	-	1
ศาลอาญาคดีทุจริตฯ ภาค 8	คำสั่งศาล (หมาย)		ผลการปฏิบัติงาน			ยกเลิก เพิกถอน	ขาดอายุความ
	อนุญาต	ไม่อนุญาต	จับหรือค้นได้	จับหรือค้นไม่ได้	ยังไม่ได้รายงาน		
หมายจับ	20	1	7		13		
หมายค้น	2			2			
รวม	22	1	7	2	13	-	-
ศาลอาญาคดีทุจริตฯ ภาค 9	คำสั่งศาล (หมาย)		ผลการปฏิบัติงาน			ยกเลิก เพิกถอน	ขาดอายุความ
	อนุญาต	ไม่อนุญาต	จับหรือค้นได้	จับหรือค้นไม่ได้	ยังไม่ได้รายงาน		
หมายจับ	23	7	2		21		
หมายค้น							
รวม	23	7	2	-	21	-	-
รวมศาลอาญาคดีทุจริตฯ กลาง ภาค 1-9	คำสั่งศาล (หมาย)		ผลการปฏิบัติงาน			ยกเลิก เพิกถอน	ขาดอายุความ
	อนุญาต	ไม่อนุญาต	จับหรือค้นได้	จับหรือค้นไม่ได้	ยังไม่ได้รายงาน		
หมายจับ	1,877	431	378	9	1,205	188	97
หมายค้น	119	16	84	15	20	-	-
รวม	1,996	447	462	24	1,225	188	97

20. การปล่อยชั่วคราวจำแนกตามสัญชาติของผู้ต้องหา / จำเลย ประจำปี พ.ศ. 2566

ศาล	ชั้นศาล	จำนวนคำร้อง		ศาลมีคำสั่งอนุญาต		ศาลมีคำสั่งไม่อนุญาต		ผู้ต้องหา/จำเลยหลบหนี	
		สัญชาติไทย	สัญชาติอื่น	สัญชาติไทย	สัญชาติอื่น	สัญชาติไทย	สัญชาติอื่น	สัญชาติไทย	สัญชาติอื่น
ศาลอาญาคดีทุจริตฯ กลาง	ศาลชั้นต้น	374		273		101		4	
	ศาลอุทธรณ์	118	1	55	1	63			
	ศาลฎีกา	36		24		12			
	รวม	528	1	352	1	176	-	4	-
ศาลอาญาคดีทุจริตฯ ภาค 1	ศาลชั้นต้น	225		225					
	ศาลอุทธรณ์	90		65		25			
	ศาลฎีกา	16		15		1			
	รวม	331	-	305	-	26	-	-	-
ศาลอาญาคดีทุจริตฯ ภาค 2	ศาลชั้นต้น	121		120		1			
	ศาลอุทธรณ์	36		36				2	
	ศาลฎีกา	18		4		14			
	รวม	175	-	160	-	15	-	2	-
ศาลอาญาคดีทุจริตฯ ภาค 3	ศาลชั้นต้น	519		519					
	ศาลอุทธรณ์	69		69					
	ศาลฎีกา	14		14					
	รวม	602	-	602	-	-	-	-	-
ศาลอาญาคดีทุจริตฯ ภาค 4	ศาลชั้นต้น	416		415		1			
	ศาลอุทธรณ์	301		284		17			
	ศาลฎีกา	124		91		33			
	รวม	841	-	790	-	51	-	-	-
ศาลอาญาคดีทุจริตฯ ภาค 5	ศาลชั้นต้น	212		201		11			
	ศาลอุทธรณ์	114		104		10			
	ศาลฎีกา	17		12		5			
	รวม	343	-	317	-	26	-	-	-
ศาลอาญาคดีทุจริตฯ ภาค 6	ศาลชั้นต้น	503		499		4			
	ศาลอุทธรณ์	190		187		3			
	ศาลฎีกา	26		18		8			
	รวม	719	-	704	-	15	-	-	-
ศาลอาญาคดีทุจริตฯ ภาค 7	ศาลชั้นต้น	342	1	335	1	7		3	
	ศาลอุทธรณ์	102		102					
	ศาลฎีกา	15		14		1			
	รวม	459	1	451	1	8	-	3	-
ศาลอาญาคดีทุจริตฯ ภาค 8	ศาลชั้นต้น	202	1	202	1			2	
	ศาลอุทธรณ์	93		93					
	ศาลฎีกา	18		18					
	รวม	313	1	313	1	-	-	2	-
ศาลอาญาคดีทุจริตฯ ภาค 9	ศาลชั้นต้น	185		185					
	ศาลอุทธรณ์	87		84		3			
	ศาลฎีกา	18		13		5			
	รวม	290	-	282	-	8	-	-	-
ศาลอาญาคดีทุจริตฯ ทั่วประเทศ	ศาลชั้นต้น	3,099	2	2,974	2	125	-	9	-
	ศาลอุทธรณ์	1,200	1	1,079	1	121	-	2	-
	ศาลฎีกา	302	-	223	-	79	-	-	-
	รวม	4,601	3	4,276	3	325	-	11	-

21. ข้อมูลนายประกันในคดีอาญาประจำปี พ.ศ. 2566 ณ เดือนธันวาคม พ.ศ. 2566

ศาล	จำนวนนายประกัน ที่ผลิตสัญญาประกัน			จำนวนนายประกัน ที่ค้างบังคับตามสัญญาประกัน		
	จำนวนนาย ประกัน (คน)	จำนวนทุนทรัพย์		จำนวนนาย ประกัน (คน)	จำนวนทุนทรัพย์	
		บาท	สตางค์		บาท	สตางค์
ศาลอาญาคดีทุจริตฯ กลาง						
ศาลอาญาคดีทุจริตฯ ภาค 1						
ศาลอาญาคดีทุจริตฯ ภาค 2						
ศาลอาญาคดีทุจริตฯ ภาค 3				4	467,000	
ศาลอาญาคดีทุจริตฯ ภาค 4				4	316,000	
ศาลอาญาคดีทุจริตฯ ภาค 5						
ศาลอาญาคดีทุจริตฯ ภาค 6						
ศาลอาญาคดีทุจริตฯ ภาค 7						
ศาลอาญาคดีทุจริตฯ ภาค 8						
ศาลอาญาคดีทุจริตฯ ภาค 9						
รวม	-	-	-	8	783,000	-

22. รายงานจำนวนคนถูกคุมขังจำแนกตามระยะเวลาของศาลอาญาคดีทุจริตฯทั่วราชอาณาจักร ณ เดือนธันวาคม พ.ศ. 2566

ศาล	ปีปฏิทิน พ.ศ. 2566			
	ระยะเวลาที่ถูกคุมขัง			
	ไม่เกิน 3 เดือน	เกิน 3 เดือน ไม่เกิน 6 เดือน	เกิน 6 เดือน ขึ้นไป	รวม
ศาลอาญาคดีทุจริตฯ กลาง	8	10	29	47
ศาลอาญาคดีทุจริตฯ ภาค 1		7	1	8
ศาลอาญาคดีทุจริตฯ ภาค 2	3			3
ศาลอาญาคดีทุจริตฯ ภาค 3	1	1		2
ศาลอาญาคดีทุจริตฯ ภาค 4	1	7	69	77
ศาลอาญาคดีทุจริตฯ ภาค 5				-
ศาลอาญาคดีทุจริตฯ ภาค 6	3			3
ศาลอาญาคดีทุจริตฯ ภาค 7	5	1	2	8
ศาลอาญาคดีทุจริตฯ ภาค 8	3			3
ศาลอาญาคดีทุจริตฯ ภาค 9	1	3		4
รวม	25	29	101	155

23. คดีที่ศาลจำหน่ายคดีชั่วคราว ประจำปี พ.ศ. 2566

ประจําเดือน	ศาลอาญาคดีทุจริตฯ										
	กลาง	ภาค 1	ภาค 2	ภาค 3	ภาค 4	ภาค 5	ภาค 6	ภาค 7	ภาค 8	ภาค 9	รวม
ม.ค. 66	2	1								1	4
ก.พ. 66		2		1							3
มี.ค. 66								1			1
เม.ย. 66											0
พ.ค. 66	1										1
มิ.ย. 66	1								1		2
ก.ค. 66										2	2
ส.ค. 66	3							1	1		5
ก.ย. 66		1									1
ต.ค. 66								1			1
พ.ย. 66			1					2	1	1	5
ธ.ค. 66	1									2	3
รวม	8	4	1	1	0	0	0	5	3	6	28

24. ข้อมูลหน่วยงานที่ถูกฟ้องในคดีทุจริตและประพฤติมิชอบของศาลอาญาคดีทุจริตฯที่วราษอาณาจักร ประจำปี พ.ศ. 2566

หน่วยงานสังกัดของจำเลย	จำนวนจำเลย (เจ้าหน้าที่ของรัฐและประชาชน)										
	กลาง	ภาค 1	ภาค 2	ภาค 3	ภาค 4	ภาค 5	ภาค 6	ภาค 7	ภาค 8	ภาค 9	รวม
1. หน่วยงานของรัฐสังกัดกระทรวง											
1.1 สำนักนายกรัฐมนตรี	7	3		1						1	12
1.2 กระทรวงกลาโหม	8		1			4	2		3	1	19
1.3 กระทรวงการคลัง	8	5	1	7	2	2	8	5		2	40
1.4 กระทรวงการต่างประเทศ											-
1.5 กระทรวงการท่องเที่ยวและกีฬา					1		1	5			7
1.6 กระทรวงการพัฒนาสังคมและความมั่นคงของมนุษย์	4	3		2	1			1			11
1.7 กระทรวงเกษตรและสหกรณ์	9	12	2	8	4	8	7	9	1	10	70
1.8 กระทรวงคมนาคม	23	3		2	1			1		4	34
1.9 กระทรวงทรัพยากรธรรมชาติและสิ่งแวดล้อม	2	1		2	1	7		2	8	17	40
1.10 กระทรวงดิจิทัลเพื่อเศรษฐกิจและสังคม	7								1	2	10
1.11 กระทรวงพลังงาน							1				1
1.12 กระทรวงพาณิชย์	3	3		15		3	2				26
1.13 กระทรวงมหาดไทย	61	14	5	31	21	39	70	50	38	21	350
1.14 กระทรวงยุติธรรม	13	5	3	2	1	2	3	11		2	42
1.15 กระทรวงแรงงาน	3				1			1		1	6
1.16 กระทรวงวัฒนธรรม	8					1			1		10
1.17 กระทรวงการอุดมศึกษา วิทยาศาสตร์ วิจัยและนวัตกรรม	18					6	23				47
1.18 กระทรวงศึกษาธิการ	8	14	6	8	6	8	18	14	10	26	118
1.19 กระทรวงสาธารณสุข		7	1	6	4	9	2	17		2	48
1.20 กระทรวงอุตสาหกรรม		1				4					5
2. การปกครองส่วนท้องถิ่นรูปแบบพิเศษ (กรุงเทพฯ)	41										41
3. การปกครองส่วนท้องถิ่นรูปแบบพิเศษ (เมืองพัทยา)			5								5
4. องค์การบริหารส่วนจังหวัด		1	1	14	3	3	6		1	7	36
5. องค์การบริหารส่วนเทศบาล		48	5	105	54	51	23	44	67	19	416
6. องค์การบริหารส่วนตำบล	5	51	16	158	89	25	51	90	18	26	529
7. หน่วยงานของรัฐสภา											-
8. องค์การตามรัฐธรรมนูญ		81	1			2	3				87
9. องค์การฝ่ายนิติบัญญัติ											-
10. หน่วยงานรัฐวิสาหกิจ	13	25	1	4	21	18	84	3		3	172
11. ธนาคารของรัฐ/รัฐวิสาหกิจ	8	3	2	3	2	13	9	4	1	3	48
12. สำนักงานตำรวจแห่งชาติ	321	48	13	12	4	11	16	59	16	53	553
13. นิติบุคคล						9					9
14. ประชาชน	69					34	231	84			418
15. รับจ้าง			3								3
16. ราชวิทยาลัยจุฬาภรณ์	5										5
17. สภาทนายนความ	23							2			25
18. ส่วนราชการไม่สังกัดสำนักนายกรัฐมนตรี	1										1
19. สำนักคณะกรรมการป้องกันและปราบปรามการทุจริตแห่งชาติ	3										3
20. สำนักงานคณะกรรมการการเลือกตั้ง	7										7
21. สำนักงานกองทุนฟื้นฟูและพัฒนาเกษตรกร	1										1
22. สำนักพระพุทธศาสนาแห่งชาติ	7		2					97			106
23. ศาลยุติธรรม(ข้าราชการตุลาการ)	6					2			2		10
24. สำนักงานศาลยุติธรรม(ข้าราชการศาลยุติธรรม)	1		1			5		2	1		10
25. อื่นๆ	18			116	15			12	24		185
รวม	711	328	69	496	231	266	560	513	192	200	3,566

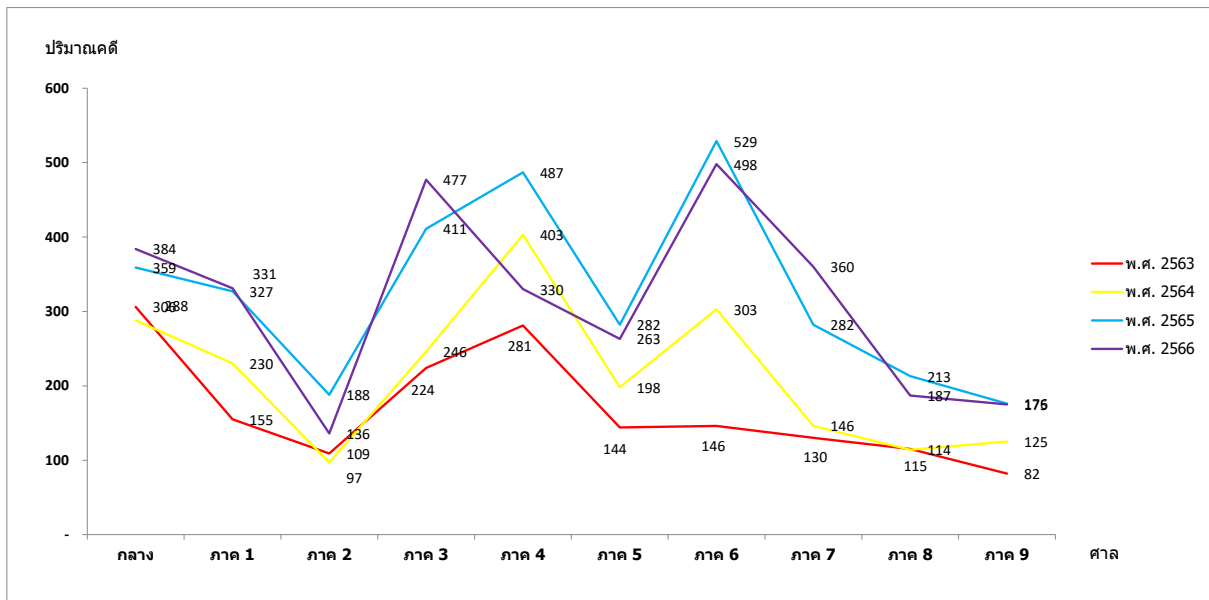
25. รายงานบัญชีคดีอาญาทุจริตและประพฤติชอบที่วราษอาณาจักร ประจำปี พ.ศ. 2566

ฐานความผิด	คดีรับใหม่										
	กลาง	ภาค 1	ภาค 2	ภาค 3	ภาค 4	ภาค 5	ภาค 6	ภาค 7	ภาค 8	ภาค 9	รวม
ความผิดตามประมวลกฎหมายแพ่ง											
1. ขอให้ยึดทรัพย์สินที่ร่วรายคิดปกติเป็นของแผ่นดิน		1	1	3		1					6
2. ความผิดตามพระราชบัญญัติประกอบรัฐธรรมนูญว่าด้วยการป้องกันและปราบปรามการทุจริตแห่งชาติ พ.ศ. 2561			1								1
ความผิดตามประมวลกฎหมายอาญา											-
- ความผิดเกี่ยวกับการปกครอง											-
1. ความผิดต่อตำแหน่งหน้าที่ราชการ (ม.147 - ม.166)											-
1.1 เจ้าหน้าที่งานเบ็ดเตล็ดทรัพย์สิน (ม.147)	19	18	11	40	25	8	21	62	10	28	242
1.2 เจ้าหน้าที่งาน ชำนาญหรือจูงใจให้สมาชิกทรัพย์สิน (ม.148)	8	7	2	2	3	3	1	4	3	2	35
1.3 เจ้าหน้าที่งาน เชื้อก รับ หรือยอมรับทรัพย์สิน (ม.149)	13	6	2	17	8	8	3	4	2	6	69
1.4 หัวหน้าและผู้สนับสนุน ม.83 ม.86 โดยเห็นแก่ทรัพย์สิน (ม.150)		1							1		2
1.5 เจ้าหน้าที่งาน ใช้ตำแหน่งโดยทุจริต (ม.151)	17	30	9	59	41	22	19	64	20	18	299
1.6 เจ้าหน้าที่งาน มีหน้าที่จัดการทรัพย์สิน เข้ามีส่วนได้เสีย เพื่อประโยชน์ตนเองหรือผู้อื่น (ม.152)	2	5		19	9	7	8	8	1	4	63
1.7 เจ้าหน้าที่งาน มีหน้าที่จ่ายทรัพย์สิน จ่ายทรัพย์สินเกินกว่าที่ควรจ่าย เพื่อประโยชน์สำหรับตนเองหรือผู้อื่น (ม.153)											-
1.8 เจ้าหน้าที่งาน ภาษีระทำการทุจริต (ม.154)	7				1				2		10
1.9 เจ้าหน้าที่งาน กำหนดราคาทรัพย์สิน เพื่อเก็บภาษีหรือค่าธรรมเนียมระทำการทุจริต (ม.155)							5				5
1.10 เจ้าหน้าที่งาน ตรวจสอบบัญชีระทำการทุจริต (ม.156)						6					6
1.11 เจ้าหน้าที่งาน ปฏิบัติหรือละเว้นการปฏิบัติโดยทุจริตหรือโดยมิชอบ(ม.157)	169	106	27	214	148	82	91	174	66	72	1,149
1.12 เจ้าหน้าที่งาน ทำลายทรัพย์สินหรือเอกสารที่ตนมีหน้าที่รักษา (ม.158)	5		1	2	2	1				3	14
1.13 เจ้าหน้าที่งาน ผู้มีหน้าที่ดูแลรักษาทรัพย์สินหรือเอกสารระทำการ โดยมิชอบ (ม.159)	2										2
1.14 เจ้าหน้าที่งาน ใช้ดวงตราหรือเครื่องหมายราชการโดยมิชอบ (ม.160)	2										2
1.15 เจ้าหน้าที่งาน ปลอมเอกสาร (ม.161)	6	4		15	14	10	10	6	1	4	70
1.16 เจ้าหน้าที่งาน รับรองเอกสารอันเป็นเท็จ (ม.162)	25	16	3	32	22	23	32	69	9	7	238
1.17 เจ้าหน้าที่งาน ไปรรมณ์ระทำการโดยมิชอบ (ม.163)									1		1
1.18 เจ้าหน้าที่งาน เปิดยศความลับ (ม.164)	3				1						4
1.19 เจ้าหน้าที่งาน จัดวางการปฏิบัติหน้าที่ตามกฎหมาย (ม.165)	4	1	1	1	1						8
1.20 เจ้าหน้าที่งาน ละทิ้งงาน (ม.166)	2			1							3
- ความผิดเกี่ยวกับทุจริตธรรม											-
2. ความผิดต่อตำแหน่งหน้าที่ในการยุติธรรม (ม.200 - ม.205)											-
2.1 เจ้าหน้าที่งาน อัยการ พนักงานสอบสวน ระทำการในตำแหน่งโดยมิชอบ (ม.200)	16	11	2	7	3	1	3		1	1	45
2.2 เจ้าหน้าที่งาน ศาลาการ พนักงานอัยการ ผู้ว่าคดี พนักงานสอบสวน เรียกรับสินบน (ม.201)	1									2	3
2.3 เจ้าหน้าที่งาน ศาลาการ พนักงานอัยการ ผู้ว่าคดี พนักงานสอบสวน ระทำการ โดยเห็นแก่ทรัพย์สิน (ม.202)	1									1	2
2.4 เจ้าหน้าที่งาน จัดวางการปฏิบัติตามคำพิพากษา (ม.203)				1	1						2
2.5 เจ้าหน้าที่งาน ให้ผู้ถูกคุมขังหลุดจากการคุมขัง (ม.204)				1	1	1			1		4
2.6 เจ้าหน้าที่งาน ให้ผู้ถูกคุมขังหลุดจากการคุมขัง โดยประมาท (ม.205)				1		1			1		3
รวม	302	206	60	415	280	174	193	393	117	148	2,288
- ความผิดตามกฎหมายอื่น ๆ											-
กฎหมายประกอบรัฐธรรมนูญว่าด้วยการป้องกันและปราบปรามการทุจริต	76	58	4	68	33	48	143	106	1	31	568
ความผิดตามกฎหมายประกอบรัฐธรรมนูญว่าด้วยการป้องกันและปราบปรามการทุจริตแห่งชาติ พ.ศ. 2561				54	36	48	7				145
กฎหมายว่าด้วยความผิดเกี่ยวกับการเสนอราคาต่อหน่วยงานของรัฐ			53	16	11						80
กฎหมายว่าด้วยการให้เอกชนร่วมลงทุนในกิจการของรัฐ	38	37	16								91
พ.ร.บ.ความผิดของพนักงานในองค์การรัฐหรือหน่วยงานของรัฐ (มาตรา 11)		58	95	23	7		50		64		297
ความผิดต่อเจ้าพนักงานในการยุติธรรม	49		38	80		98		46			311
พรบ.ประกอบรัฐธรรมนูญว่าด้วยการป้องกันและปราบปรามการทุจริต พ.ศ.2542	15		29		23			16		9	92
พรบ.ประกอบรัฐธรรมนูญว่าด้วยการป้องกันและปราบปรามการทุจริต พ.ศ.2561		23		12		35					70
ความผิดต่อความมั่นคงของรัฐภายนอกราชอาณาจักร	23		8	3		2		11		9	56
ผู้ใดกระทำการอันเป็นความผิดหลายกรรมต่างกัน มาตรา 91				3		5		3			11
พ.ร.บ.ความผิดของพนักงานในองค์การรัฐหรือหน่วยงานของรัฐ (มาตรา 11)				23	7				4		34
อื่นๆ	45	18	1	39	91	32	23	40	36	40	365
รวมจำนวนข้อหาทั้งหมด	548	453	305	682	488	442	416	615	222	237	4,408

27. ตารางปริมาณคดีที่เข้าสู่การพิจารณาพิพากษาของศาลอาญาคดีทุจริตและประพฤติมิชอบกลาง และภาค 1 - 9

ศาล	คดีที่เข้าสู่การพิจารณาปี พ.ศ. 2563			คดีที่เข้าสู่การพิจารณาปี พ.ศ. 2564			คดีที่เข้าสู่การพิจารณาปี พ.ศ. 2565			คดีที่เข้าสู่การพิจารณาปี พ.ศ. 2566		
	แพ่ง	อาญา	รวม	แพ่ง	อาญา	รวม	แพ่ง	อาญา	รวม	แพ่ง	อาญา	รวม
ศาลอาญาคดีทุจริตกลาง	1	305	306	1	287	288	3	356	359	2	382	384
ศาลอาญาคดีทุจริตภาค 1	1	154	155	1	229	230	2	325	327	2	329	331
ศาลอาญาคดีทุจริตภาค 2	1	108	109	1	96	97	2	186	188	3	133	136
ศาลอาญาคดีทุจริตภาค 3	-	224	224	-	246	246	1	410	411	4	473	477
ศาลอาญาคดีทุจริตภาค 4	-	281	281	-	403	403	-	487	487	-	330	330
ศาลอาญาคดีทุจริตภาค 5	-	144	144	-	198	198	3	279	282	4	259	263
ศาลอาญาคดีทุจริตภาค 6	-	146	146	-	303	303	-	529	529	-	498	498
ศาลอาญาคดีทุจริตภาค 7	1	129	130	4	142	146	4	278	282	1	359	360
ศาลอาญาคดีทุจริตภาค 8	-	115	115	1	113	114	1	212	213	-	187	187
ศาลอาญาคดีทุจริตภาค 9	-	82	82	1	124	125	1	175	176	-	175	175
รวมศาลอาญาคดีทุจริตภาค 1 - 9	3	1,383	1,386	8	1,854	1,862	14	2,881	2,895	14	2,743	2,757
รวมศาลอาญาคดีทุจริตที่วราชนาจักร	4	1,688	1,692	9	2,141	2,150	17	3,237	3,254	16	3,125	3,141

ตารางปริมาณคดีที่เข้าสู่การพิจารณาพิพากษาของศาลอาญาคดีทุจริตและประพฤติมิชอบกลาง และภาค 1 - 9 เปรียบเทียบย้อนหลัง 3 ปี (พ.ศ. 2563 - พ.ศ. 2566)



ตารางเปรียบเทียบปริมาณคดีที่เข้าสู่การพิจารณาพิพากษา จำแนกตามประเภทโจทก์ที่ยื่นฟ้อง ของศาลอาญาคดีทุจริตและประพฤติมิชอบกลาง และภาค 1 - 9 ย้อนหลัง 3 ปี (พ.ศ. 2563 - พ.ศ. 2566) ช่วงเดือนมกราคม-ธันวาคม

ตารางเปรียบเทียบปริมาณคดีที่เข้าสู่การพิจารณาพิพากษา ของศาลอาญาคดีทุจริตและประพฤติมิชอบกลาง และภาค 1 - 9 ย้อนหลัง 3 ปี (พ.ศ. 2563 - พ.ศ. 2566)				
จำแนกตามประเภทโจทก์ที่ยื่นฟ้อง				
โจทก์	พ.ศ. 2563	พ.ศ. 2564	พ.ศ. 2565	พ.ศ. 2566
ประชาชน ป.ป.ช.	-	2	2	3
ป.ป.ช.	35	74	158	170
อัยการสูงสุด	486	625	1,127	1,078
พนักงานอัยการ	598	728	1,206	1,216
ผู้เสียหาย	569	711	744	658
ไม่ระบุ	-	1	-	-
รวม	1,688	2,141	3,237	3,125

