

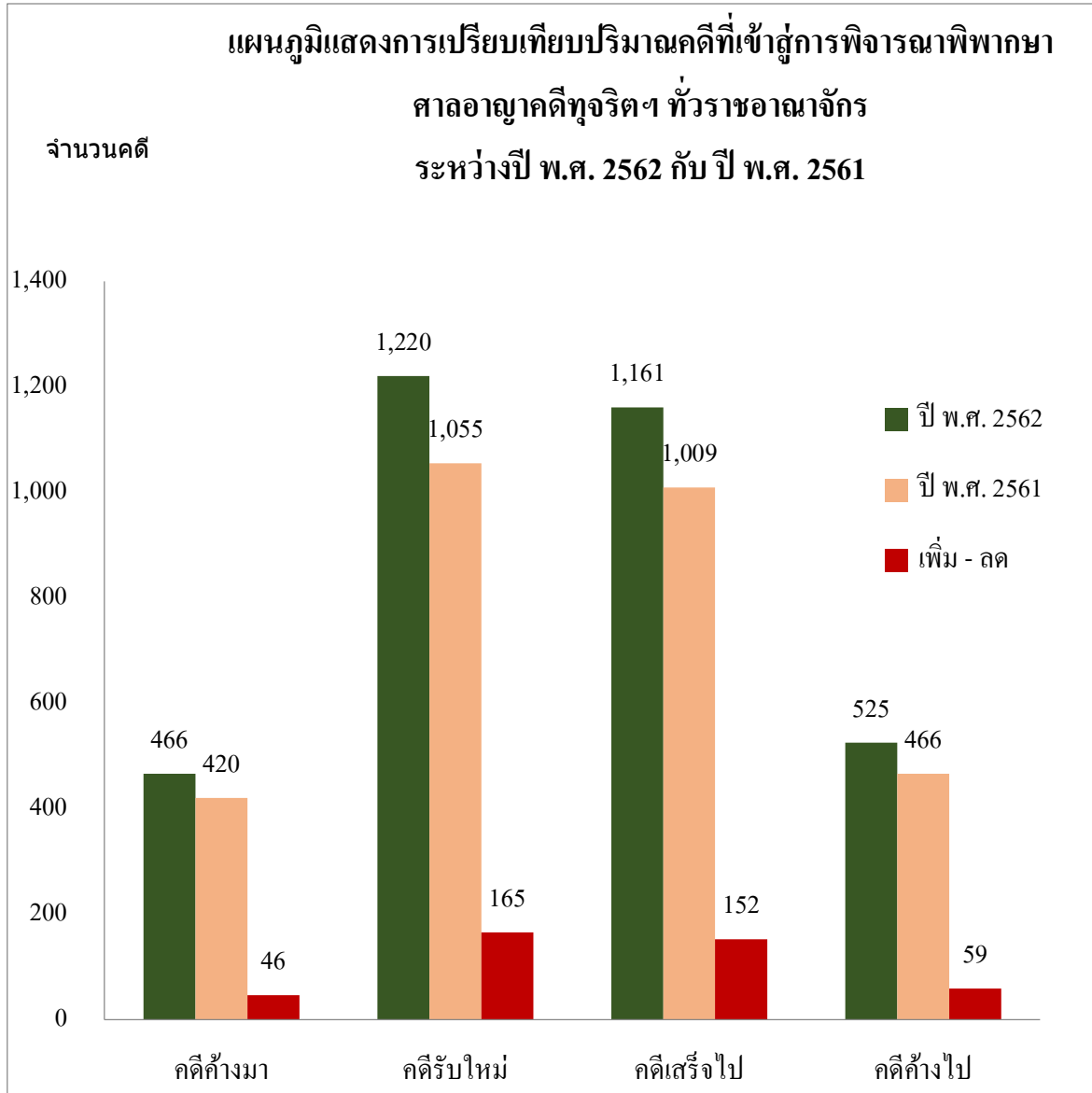


**ผลการดำเนินงาน**

**ศาลอาญาคดีทุจริตและประพฤติมิชอบทั่วราชอาณาจักร**

**ประจำปี พ.ศ. 2562**

ตารางเปรียบเทียบปริมาณคดีที่เข้าสู่การพิจารณาพิพากษาของศาลอาญาคดีทุจริตกลางและภาค 1 - 9										
ระหว่างปี พ.ศ. 2562 กับ ปี พ.ศ. 2561										
ศาล	คดีที่เข้าสู่การพิจารณา						คดีพิพากษาแล้วเสร็จ		คดีค้างไป	
	คดีค้างมา		คดีรับใหม่		รวม					
	ปี พ.ศ. 2562	ปี พ.ศ. 2561	ปี พ.ศ. 2562	ปี พ.ศ. 2561	ปี พ.ศ. 2562	ปี พ.ศ. 2561	ปี พ.ศ. 2562	ปี พ.ศ. 2561	ปี พ.ศ. 2562	ปี พ.ศ. 2561
ศาลอาญาคดีทุจริตกลาง	171	212	196	298	367	510	263	339	104	171
เพิ่ม - ลด	-41		-102		-143		-76		-67	
ร้อยละที่เพิ่ม - ลด	-19.34		-34.23		-28.04		-22.42		-39.18	
ศาลอาญาคดีทุจริตภาค 1	22	13	121	65	143	78	91	56	52	22
เพิ่ม - ลด	9		56		65		35		30	
ร้อยละที่เพิ่ม - ลด	40.91		86.15		83.33		62.50		136.36	
ศาลอาญาคดีทุจริตภาค 2	21	17	83	75	104	92	82	71	22	21
เพิ่ม - ลด	4		8		12		11		1	
ร้อยละที่เพิ่ม - ลด	23.53		10.67		13.04		15.49		4.76	
ศาลอาญาคดีทุจริตภาค 3	49	42	177	145	226	187	126	138	100	49
เพิ่ม - ลด	7		32		39		-12		51	
ร้อยละที่เพิ่ม - ลด	16.53		22.07		20.86		-8.70		104.08	
ศาลอาญาคดีทุจริตภาค 4	87	53	204	174	291	227	218	140	73	87
เพิ่ม - ลด	34		30		64		78		-14	
ร้อยละที่เพิ่ม - ลด	64.13		17.24		28.19		55.71		-16.09	
ศาลอาญาคดีทุจริตภาค 5	43	33	137	80	180	113	128	70	52	43
เพิ่ม - ลด	10		57		67		58		9	
ร้อยละที่เพิ่ม - ลด	30.23		71.25		59.29		82.86		20.93	
ศาลอาญาคดีทุจริตภาค 6	27	10	90	62	117	72	88	45	29	27
เพิ่ม - ลด	17		28		45		43		2	
ร้อยละที่เพิ่ม - ลด	62.96		45.16		62.50		95.56		7.41	
ศาลอาญาคดีทุจริตภาค 7	15	7	63	35	78	42	39	27	39	15
เพิ่ม - ลด	8		28		36		12		24	
ร้อยละที่เพิ่ม - ลด	114.29		80.00		85.71		44.44		160.00	
ศาลอาญาคดีทุจริตภาค 8	15	25	81	71	96	96	63	81	33	15
เพิ่ม - ลด	-10		10		0		-18		18	
ร้อยละที่เพิ่ม - ลด	-40.00		14.08		0.00		-22.22		120.00	
ศาลอาญาคดีทุจริตภาค 9	16	8	68	50	84	58	63	42	21	16
เพิ่ม - ลด	8		18		26		21		5	
ร้อยละที่เพิ่ม - ลด	50.00		36.00		44.83		50.00		31.25	
รวมศาลอาญาคดีทุจริตทั่วประเทศ	466	420	1,220	1,055	1,686	1,475	1,161	1,009	525	466
เพิ่ม - ลด	46		165		211		152		59	
ร้อยละที่เพิ่ม - ลด	10.95		15.64		14.31		15.06		12.66	



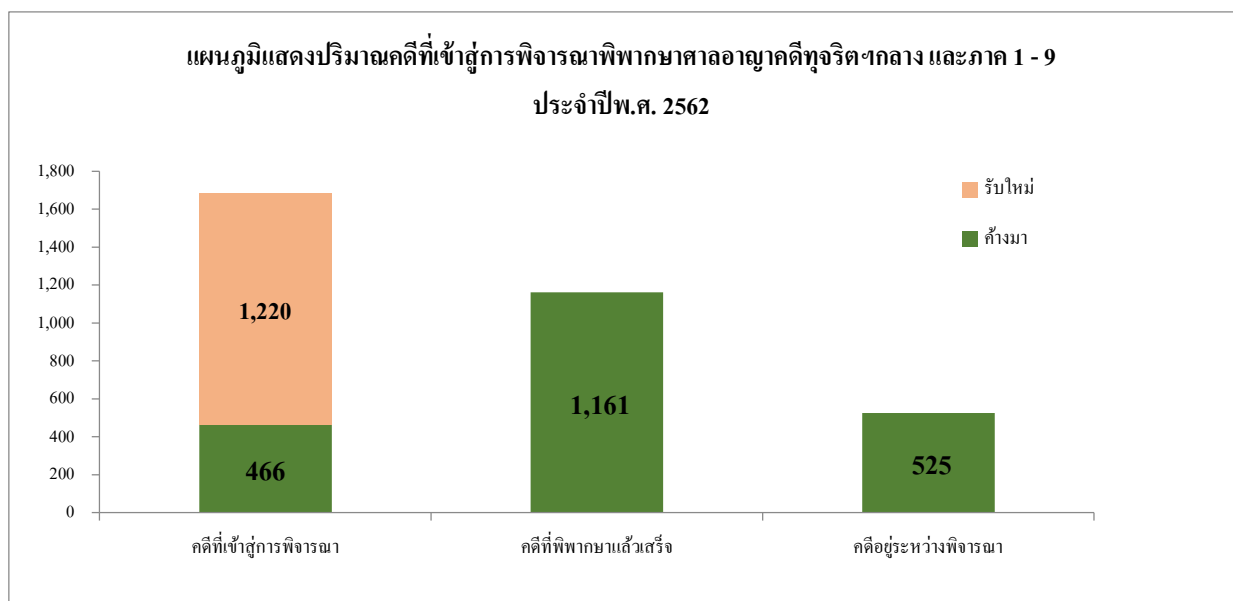
จากแผนภูมิแสดงการเปรียบเทียบปริมาณคดีที่เข้าสู่การพิจารณาพิพากษาของศาลอาญาคดีทุจริตและประพฤติมิชอบกลาง และศาลอาญาคดีทุจริตประพฤติมิชอบภาค 1 - 9 ระหว่างปี พ.ศ. 2562 กับปี พ.ศ. 2561 พบว่า ปริมาณคดีค้างมาของปี พ.ศ. 2562 มีจำนวน 466 คดี ซึ่งเพิ่มขึ้นจากปี พ.ศ. 2561 จำนวน 46 คดี หรือคิดเป็น ร้อยละ 10.95 ของปริมาณคดีในปี พ.ศ. 2561

คดีรับใหม่ของปี พ.ศ. 2562 มีจำนวน 1,220 คดี ซึ่งเพิ่มขึ้นจากปี พ.ศ. 2561 จำนวน 165 คดี หรือคิดเป็น ร้อยละ 15.64 ของปริมาณคดีในปี พ.ศ. 2561

คดีเสร็จไปในปี พ.ศ. 2562 มีจำนวน 1,161 คดี ซึ่งเพิ่มขึ้นจากปี พ.ศ. 2561 จำนวน 152 คดี หรือคิดเป็น ร้อยละ 15.06 ของปริมาณคดีในปี พ.ศ. 2561

คดีค้างไปในปี พ.ศ. 2562 มีจำนวน 525 คดี ซึ่งเพิ่มขึ้นจากปี พ.ศ. 2561 จำนวน 59 คดี หรือคิดเป็น ร้อยละ 12.66 ของปริมาณคดีในปี พ.ศ. 2561

ตารางปริมาณคดีที่เข้าสู่การพิจารณาพิพากษาของศาลอาญาคดีทุจริตฯกลางและภาค 1 - 9										
ประจำปี พ.ศ. 2562										
ศาล	คดีที่เข้าสู่การพิจารณา			คดีที่พิพากษาแล้วเสร็จ			ร้อยละคดีแล้วเสร็จ	คดีอยู่ระหว่างพิจารณา		
	แพ่ง	อาญา	รวม	แพ่ง	อาญา	รวม		แพ่ง	อาญา	รวม
อาญาคดีทุจริตฯกลาง	3	364	367	3	260	263	71.66	-	104	104
อาญาคดีทุจริตฯภาค 1		143	143		91	91	63.64	-	52	52
อาญาคดีทุจริตฯภาค 2		104	104		82	82	78.85	-	22	22
อาญาคดีทุจริตฯภาค 3		226	226		126	126	55.75	-	100	100
อาญาคดีทุจริตฯภาค 4		291	291		218	218	74.91	-	73	73
อาญาคดีทุจริตฯภาค 5		180	180		128	128	71.11	-	52	52
อาญาคดีทุจริตฯภาค 6		117	117		88	88	75.21	-	29	29
อาญาคดีทุจริตฯภาค 7		78	78		39	39	50.00	-	39	39
อาญาคดีทุจริตฯภาค 8		96	96		63	63	65.63	-	33	33
อาญาคดีทุจริตฯภาค 9		84	84		63	63	75.00	-	21	21
รวมอาญาคดีทุจริตฯภาค 1 - 9	-	1,319	1,319	-	898	898	68.08	-	421	421
รวมอาญาคดีทุจริตทั่วราชอาณาจักร	3	1,683	1,686	3	1,158	1,161	68.86	-	525	525



จากแผนภูมิแสดงปริมาณคดีที่เข้าสู่การพิจารณาพิพากษาของศาลอาญาคดีทุจริตและประพฤติมิชอบกลาง และศาลอาญาคดีทุจริตและประพฤติมิชอบภาค 1 - 9 ประจำปี พ.ศ. 2562 พบว่า ปริมาณคดีที่เข้าสู่การพิจารณา มีจำนวน 1,686 คดี ได้แก่ คดีค้างมา จำนวน 466 คดี และคดีรับใหม่ จำนวน 1,220 คดี ซึ่งคดีดังกล่าวแล้วเสร็จ ศาลพิพากษา จำนวน 1,161 คดี หรือคิดเป็นร้อยละ 68.86 มากกว่า สถิติคดีประจำปี พ.ศ. 2561 คิดเป็นร้อยละ 0.45 ของปริมาณคดีที่เข้าสู่การพิจารณา และคงเหลือปริมาณคดีที่อยู่ระหว่างการพิจารณา จำนวน 525 คดี

ตารางปริมาณคดีที่เข้าสู่การพิจารณาพิพากษาของศาลอาญาคดีทุจริตฯกลางและภาค 1 - 9 (ส่วนอาญา)

ประจำปี พ.ศ. 2562

ศาล	คดีค้างมา	คดีรับใหม่	คดีที่เข้าสู่การพิจารณา	คดีเสร็จไป	คดีค้างไป
<b>ศาลอาญาคดีทุจริตฯกลาง</b>					
ประธาน ป.ป.ช.					-
ป.ป.ช.	7	7	14	6	8
อัยการสูงสุด	24	23	47	29	18
พนักงานอัยการ	52	40	92	61	31
ผู้เสียหาย	85	126	211	164	47
รวม	168	196	364	260	104
<b>ศาลอาญาคดีทุจริตฯภาค 1</b>					
ประธาน ป.ป.ช.					-
ป.ป.ช.					-
อัยการสูงสุด	7	38	45	21	24
พนักงานอัยการ	7	28	35	23	12
ผู้เสียหาย	8	55	63	47	16
รวม	22	121	143	91	52
<b>ศาลอาญาคดีทุจริตฯภาค 2</b>					
ประธาน ป.ป.ช.					-
ป.ป.ช.			-		-
อัยการสูงสุด	5	26	31	22	9
พนักงานอัยการ	3	17	20	15	5
ผู้เสียหาย	13	40	53	45	8
รวม	21	83	104	82	22
<b>ศาลอาญาคดีทุจริตฯภาค 3</b>					
ประธาน ป.ป.ช.					-
ป.ป.ช.					-
อัยการสูงสุด					-
พนักงานอัยการ	23	122	145	77	68
ผู้เสียหาย	26	55	81	49	32
รวม	49	177	226	126	100
<b>ศาลอาญาคดีทุจริตฯภาค 4</b>					
ประธาน ป.ป.ช.			-		-
ป.ป.ช.	2	4	6	4	2
อัยการสูงสุด					
พนักงานอัยการ	53	150	203	144	59
ผู้เสียหาย	32	50	82	70	12
รวม	87	204	291	218	73

ตารางปริมาณคดีที่เข้าสู่การพิจารณาพิพากษาของศาลอาญาคดีทุจริตฯกลางและภาค 1 - 9					
ประจำปี พ.ศ. 2562					
ศาล	คดีค้างมา	คดีรับใหม่	คดีที่เข้าสู่การพิจารณา	คดีเสร็จไป	คดีค้างไป
<b>อาญาคดีทุจริตฯภาค 5</b>					
ประธาน ป.ป.ช.			-		-
ป.ป.ช.			-		-
อัยการสูงสุด	36	85	121	80	41
พนักงานอัยการ	1	25	26	19	7
ผู้เสียหาย	6	27	33	29	4
รวม	43	137	180	128	52
<b>อาญาคดีทุจริตฯภาค 6</b>					
ประธาน ป.ป.ช.			-		-
ป.ป.ช.	1	2	3	1	2
อัยการสูงสุด	15	40	55	35	20
พนักงานอัยการ	9	12	21	19	2
ผู้เสียหาย	2	36	38	33	5
รวม	27	90	117	88	29
<b>อาญาคดีทุจริตฯภาค 7</b>					
ประธาน ป.ป.ช.			-		-
ป.ป.ช.		5	5		5
อัยการสูงสุด	4	17	21	10	11
พนักงานอัยการ	6	8	14	8	6
ผู้เสียหาย	5	33	38	21	17
รวม	15	63	78	39	39
<b>อาญาคดีทุจริตฯภาค 8</b>					
ประธาน ป.ป.ช.					-
ป.ป.ช.		1	1	1	-
อัยการสูงสุด	5	27	32	19	13
พนักงานอัยการ	2	14	16	11	5
ผู้เสียหาย	8	39	47	32	15
รวม	15	81	96	63	33
<b>อาญาคดีทุจริตฯภาค 9</b>					
ประธาน ป.ป.ช.					-
ป.ป.ช.		1	1	1	-
อัยการสูงสุด	4	22	26	17	9
พนักงานอัยการ	7	35	42	33	9
ผู้เสียหาย	5	10	15	12	3
รวม	16	68	84	63	21
<b>รวมอาญาคดีทุจริตฯภาค 1 - 9</b>	<b>295</b>	<b>1,024</b>	<b>1,319</b>	<b>898</b>	<b>421</b>
<b>รวมอาญาคดีทุจริตฯทั่วประเทศ</b>	<b>463</b>	<b>1,220</b>	<b>1,683</b>	<b>1,158</b>	<b>525</b>

จากตารางแสดงปริมาณคดีที่เข้าสู่การพิจารณาพิพากษาของศาลอาญาคดีทุจริตและประพฤติมิชอบกลางและศาลอาญาคดีทุจริตและประพฤติมิชอบภาค 1 - 9 ประจำปี พ.ศ. 2562 ในส่วนอาญา พบว่า ปริมาณคดีที่เข้าสู่การพิจารณา มีจำนวน 1,683 คดี ได้แก่ คดีค้างมา จำนวน 463 คดี และคดีรับใหม่ จำนวน 1,220 คดี ซึ่งคดีดังกล่าวศาลพิพากษาแล้วเสร็จ จำนวน 1,158 คดี หรือคิดเป็นร้อยละ 68.81 ซึ่งคดีแล้วเสร็จมีจำนวนเพิ่มขึ้นจาก ปี พ.ศ. 2561 คิดเป็นร้อยละ 0.35 ของปริมาณคดีที่เข้าสู่การพิจารณา คงเหลือปริมาณคดีที่อยู่ระหว่างการพิจารณา จำนวน 525 คดี

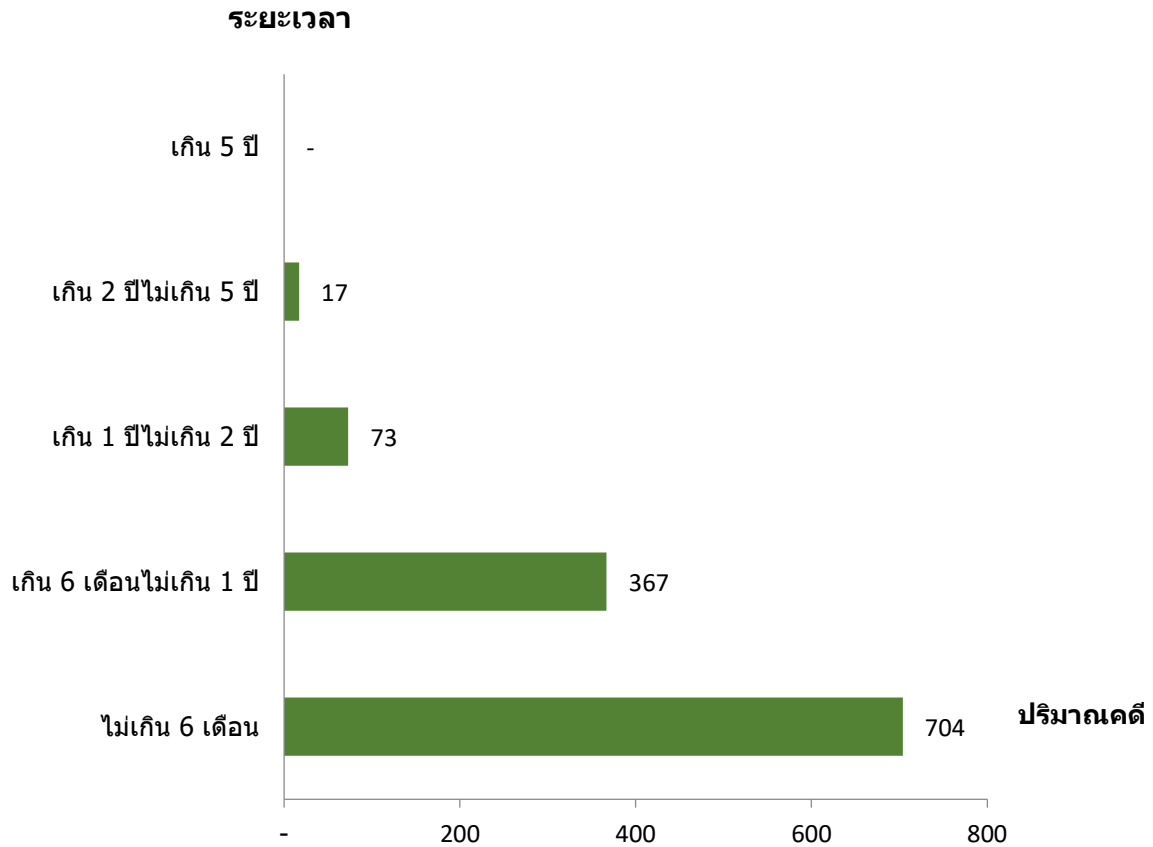
จากตารางแสดงปริมาณคดีที่เข้าสู่การพิจารณาพิพากษาของศาลอาญาคดีทุจริตและประพฤติมิชอบกลางและศาลอาญาคดีทุจริตและประพฤติมิชอบภาค 1 - 9 ประจำปี พ.ศ. 2562 จำแนกตามประเภทของโจทก์ที่ยื่นฟ้อง พบว่า ประธาน ป.ป.ช. เป็นโจทก์ ยังไม่มีปริมาณคดีที่เข้าสู่การพิจารณาในการเป็นโจทก์ยื่นฟ้อง ประจำปี พ.ศ. 2562 แต่อย่างไรก็ตาม ป.ป.ช. เป็นโจทก์ มีปริมาณคดีที่เข้าสู่การพิจารณา จำนวน 30 คดี คิดเป็นร้อยละ 1.78 อัยการสูงสุด เป็นโจทก์ มีปริมาณคดีที่เข้าสู่การพิจารณา จำนวน 378 คดี คิดเป็นร้อยละ 22.46 พนักงานอัยการ เป็นโจทก์ มีปริมาณคดีที่เข้าสู่การพิจารณา จำนวน 614 คดี คิดเป็นร้อยละ 36.48 ผู้เสียหาย เป็นโจทก์ มีปริมาณคดีที่เข้าสู่การพิจารณา จำนวน 661 คดี คิดเป็นร้อยละ 39.28

จากการสรุปข้อมูลข้างต้นจะเห็นได้ว่า ผู้เสียหายเป็นโจทก์ในการยื่นฟ้องคดีของศาลอาญาคดีทุจริตและประพฤติมิชอบทั่วราชอาณาจักร มีมากเป็นอันดับแรก มีปริมาณคดีที่เข้าสู่การพิจารณา จำนวน 661 คดี จากปริมาณคดีทั้งสิ้น จำนวน 1,683 คดี คิดเป็นร้อยละ 39.28 ของปริมาณคดีที่เข้าสู่การพิจารณาทั้งหมด

ปริมาณคดีที่พิพากษาแล้วเสร็จจำแนกตามระยะเวลาของศาลอาญาคดีทุจริตฯกลางและภาค 1 - 9										
ประจำปี พ.ศ. 2562										
ศาล	ระยะเวลาพิพากษาแล้วเสร็จ									
	ไม่เกิน 1 เดือน	เกิน 1 เดือนไม่เกิน 3 เดือน	เกิน 3 เดือนไม่เกิน 6 เดือน	เกิน 6 เดือนไม่เกิน 1 ปี	เกิน 1 ปีไม่เกิน 2 ปี	เกิน 2 ปีไม่เกิน 3 ปี	เกิน 3 ปีไม่เกิน 4 ปี	เกิน 4 ปีไม่เกิน 5 ปี	เกิน 5 ปีขึ้นไป	รวม
อาญาคดีทุจริตฯกลาง	33	57	50	73	34	16				263
อาญาคดีทุจริตฯภาค 1	18	18	18	31	6					91
อาญาคดีทุจริตฯภาค 2	21	21	18	17	5					82
อาญาคดีทุจริตฯภาค 3	9	29	44	43	1					126
อาญาคดีทุจริตฯภาค 4	2	49	61	87	18	1				218
อาญาคดีทุจริตฯภาค 5	20	24	35	46	3					128
อาญาคดีทุจริตฯภาค 6	14	29	19	26						88
อาญาคดีทุจริตฯภาค 7	3	11	8	11	6					39
อาญาคดีทุจริตฯภาค 8	10	21	18	14						63
อาญาคดีทุจริตฯภาค 9	5	20	19	19						63
รวมอาญาคดีทุจริตฯภาค 1 - 9	102	222	240	294	39	1	-	-	-	898
รวมอาญาคดีทุจริตทั่วประเทศ	135	279	290	367	73	17	-	-	-	1,161



## ระยะเวลาในการพิจารณาคดี

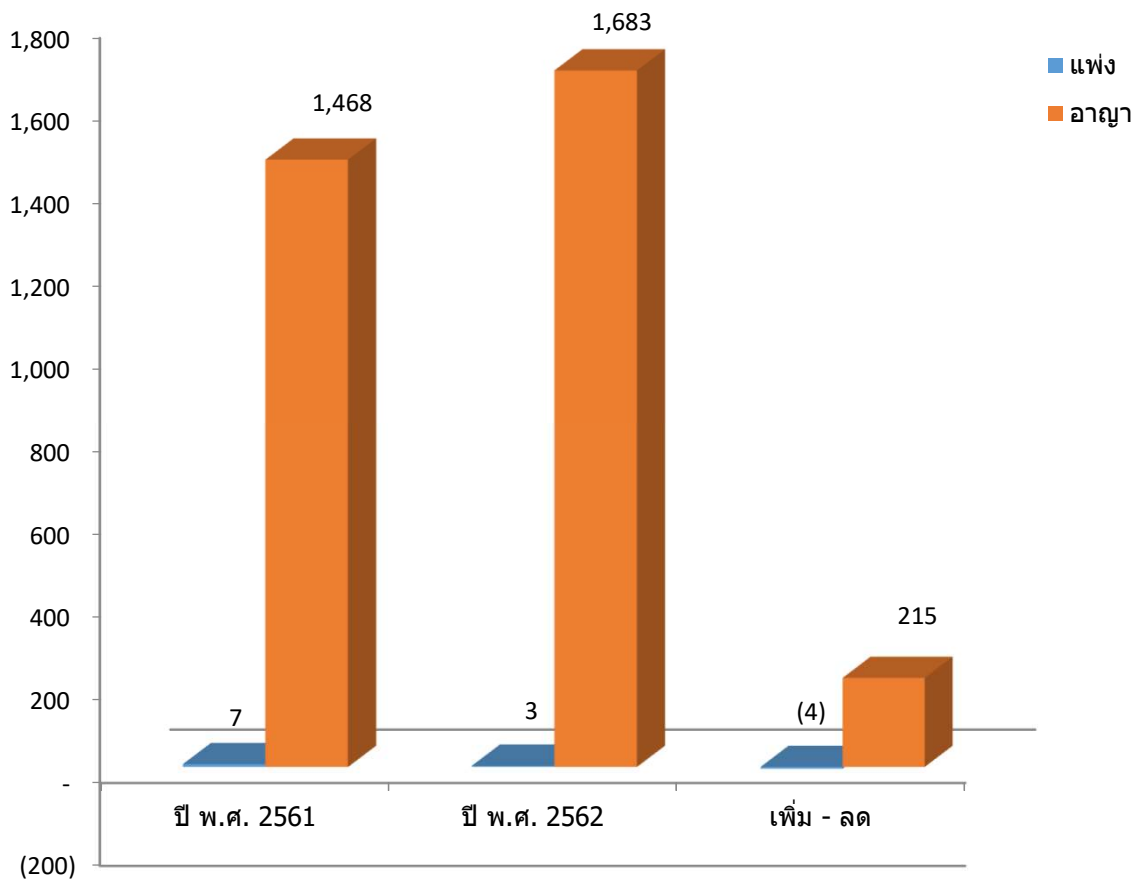


จากแผนภูมิแสดงปริมาณคดีที่พิพากษาแล้วเสร็จจำแนกตามระยะเวลาของศาลอาญาคดีทุจริตและประพฤติมิชอบกลาง และศาลอาญาคดีทุจริตและประพฤติมิชอบภาค 1 - 9 ประจำปี พ.ศ. 2562 พบว่าปริมาณคดีที่พิพากษาเสร็จส่วนใหญ่จะอยู่ในช่วงระยะเวลา ไม่เกิน 6 เดือน จำนวน 704 คดี ช่วงระยะเวลาเกิน 6 เดือนไม่เกิน 1 ปี จำนวน 367 คดีและช่วงระยะเวลาเกิน 1 ปี ไม่เกิน 2 ปี จำนวน 17 คดี ตามลำดับ

ตารางการเปรียบเทียบปริมาณคดีที่เข้าสู่การพิจารณาของศาลอาญาคดีทุจริตฯกลาง และภาค 1 - 9										
ระหว่างปี พ.ศ. 2562 กับ ปี พ.ศ. 2561										
ศาล	คดีที่เข้าสู่การพิจารณา									
	ปี พ.ศ. 2562			ปี พ.ศ. 2561			เพิ่ม - ลดจากปีก่อน			ร้อยละที่เพิ่ม - ลด
	แพ่ง	อาญา	รวม	แพ่ง	อาญา	รวม	แพ่ง	อาญา	รวม	
อาญาคดีทุจริตฯกลาง	3	364	367	3	507	510	-	(143)	(143)	-28.04
อาญาคดีทุจริตฯภาค 1		143	143	-	78	78	-	65	65	83.33
อาญาคดีทุจริตฯภาค 2		104	104	-	92	92	-	12	12	13.04
อาญาคดีทุจริตฯภาค 3		226	226	-	187	187	-	39	39	20.86
อาญาคดีทุจริตฯภาค 4		291	291	-	227	227	-	64	64	28.19
อาญาคดีทุจริตฯภาค 5		180	180	3	110	113	(3)	70	67	59.29
อาญาคดีทุจริตฯภาค 6		117	117	-	72	72	-	45	45	62.50
อาญาคดีทุจริตฯภาค 7		78	78	-	42	42	-	36	36	85.71
อาญาคดีทุจริตฯภาค 8		96	96	1	95	96	(1)	1	-	0.00
อาญาคดีทุจริตฯภาค 9		84	84	-	58	58	-	26	26	44.83
รวมอาญาคดีทุจริตฯภาค 1 - 9	-	1,319	1,319	4	961	965	(4)	358	354	36.68
รวมอาญาคดีทุจริตฯทั่วประเทศ	3	1,683	1,686	7	1,468	1,475	(4)	215	211	14.31

การเปรียบเทียบปริมาณคดีที่เข้าสู่การพิจารณา  
ของศาลอาญาคดีทุจริตและประพฤติมิชอบทั่วราชอาณาจักร  
ระหว่างปี พ.ศ. 2562 กับ ปี พ.ศ. 2561

ปริมาณคดี



จากแผนภูมิแสดงการเปรียบเทียบปริมาณคดีที่เข้าสู่การพิจารณาของศาลอาญาคดีทุจริตและประพฤติมิชอบกลาง และศาลอาญาคดีทุจริตและประพฤติมิชอบภาค 1 - 9 ระหว่างปี พ.ศ. 2562 กับ ปี พ.ศ. 2561 พบว่าคดีทุจริตและประพฤติมิชอบทั่วราชอาณาจักร ในส่วนแพ่ง ที่เข้าสู่การพิจารณาในปี พ.ศ. 2562 มีจำนวน 3 คดี ซึ่งลดลงจากปี พ.ศ. 2561 จำนวน 4 คดี หรือคิดเป็นร้อยละ 57.14 ของปริมาณคดีในปี พ.ศ. 2561

คดีทุจริตและประพฤติมิชอบทั่วราชอาณาจักร ในส่วนอาญา ที่เข้าสู่การพิจารณาในปี พ.ศ. 2562 มีจำนวน 1,683 คดี ซึ่งเพิ่มขึ้นจากปี พ.ศ. 2561 จำนวน 215 คดี หรือคิดเป็นร้อยละ 14.65 ของปริมาณคดีในปี พ.ศ. 2561

ตารางเปรียบเทียบข้อหาที่ขึ้นสู่การพิจารณาสูงสุด 5 อันดับ ของศาลอาญาคดีทุจริตฯกลางและภาค 1 - 9

ข้อหาที่ขึ้นสู่การพิจารณา ประจำปี พ.ศ. 2561

ลำดับที่	ข้อหาคดีทุจริตฯแพ่ง	พ.ศ. 2561	ข้อหาคดีทุจริตฯอาญา	พ.ศ. 2561
1	ขอให้ยึดทรัพย์สินที่รั่วรอยผิดปกติดักเป็นของแผ่นดิน	3	เจ้าพนักงานปฏิบัติหรือละเว้นการปฏิบัติโดยทุจริต (ม.157)	896
2			เจ้าพนักงานรับรองเอกสารอันเป็นเท็จ (ม.162)	98
3			เจ้าพนักงาน เบียดเบียนทรัพย์สินนั้นเป็นของตน (ม.147)	93
4			เจ้าพนักงานใช้ตำแหน่งโดยทุจริต (ม.151)	93
5			ความผิดเกี่ยวกับเรียก รับ หรือให้ทรัพย์สินหรือประโยชน์	68
			หรือการใช้อิทธิพล เพื่อจูงใจหรือข่มขืนใจให้เจ้าหน้าที่	
			กระทำการ ไม่กระทำการหรือประวิงการกระทำใด	
	รวม	3	รวม	1,248

ข้อหาที่ขึ้นสู่การพิจารณา ประจำปี พ.ศ. 2562

ลำดับที่	ข้อหาคดีทุจริตฯแพ่ง	พ.ศ. 2562	ข้อหาคดีทุจริตฯอาญา	พ.ศ. 2562
1	ขอให้ยึดทรัพย์สินที่รั่วรอยผิดปกติดักเป็นของแผ่นดิน	3	เจ้าพนักงานปฏิบัติหรือละเว้นการปฏิบัติโดยทุจริต (ม.157)	929
2			เจ้าพนักงานรับรองเอกสารอันเป็นเท็จ (ม.162)	171
3			เจ้าพนักงาน ใช้ตำแหน่งโดยทุจริต (ม.151)	165
4			เจ้าพนักงาน เบียดเบียนทรัพย์สินนั้นเป็นของตน (ม.147)	133
5			เจ้าพนักงานปลอมเอกสาร (ม.161)	67
	รวม	3	รวม	1,465

รายงานสถิติคดีอาญาที่อุทธรณ์ต่อศาลอุทธรณ์ และการอุทธรณ์ต่อศาลฎีกา ประจำปี พ.ศ. 2562										
ศาล	คดี (แพ่งและอาญา)									
	อุทธรณ์ต่อศาลอุทธรณ์					อุทธรณ์ต่อศาลฎีกา				
	คดีที่ส่งมา ศ.อุทธรณ์ เดือนที่แล้ว	คดีที่อุทธรณ์ ไม่อนุญาตให้ อุทธรณ์	คดีที่ศาล ไม่อนุญาตให้ อุทธรณ์	คดีที่ส่ง ไปยังศาล อุทธรณ์	คดีที่ส่ง ไปยังศาล อุทธรณ์	คดีที่ส่งมา ศ.ฎีกา เดือนที่แล้ว	คดีที่ฎีกา ไม่อนุญาตให้ ฎีกา	คดีที่ศาล ไม่อนุญาตให้ ฎีกา	คดีที่ส่ง ไปยังศาล ฎีกา	คดีที่ส่ง ไปยังศาล ฎีกา
ศาลอาญาคดีทุจริตฯ กลาง	15	167		156	26	8	18		21	5
ศาลอาญาคดีทุจริตฯ ภาค 1	7	38	-	36	9	-	12	-	8	4
ศาลอาญาคดีทุจริตฯ ภาค 2	1	31	-	23	9	-	8	-	6	2
ศาลอาญาคดีทุจริตฯ ภาค 3	4	50	-	46	8	3	17	-	19	1
ศาลอาญาคดีทุจริตฯ ภาค 4	4	60	-	40	24	-	16	-	12	4
ศาลอาญาคดีทุจริตฯ ภาค 5	6	38	-	31	13	-	12	-	12	-
ศาลอาญาคดีทุจริตฯ ภาค 6	5	36		30	11	-	16	-	16	-
ศาลอาญาคดีทุจริตฯ ภาค 7	1	17	-	10	8	-	3	1	2	-
ศาลอาญาคดีทุจริตฯ ภาค 8	4	40	-	42	2	-	10	-	8	2
ศาลอาญาคดีทุจริตฯ ภาค 9	4	30	-	29	5	2	5	-	7	-
<b>รวม</b>	<b>51</b>	<b>507</b>	<b>-</b>	<b>443</b>	<b>115</b>	<b>13</b>	<b>117</b>	<b>1</b>	<b>111</b>	<b>18</b>

จากตารางแสดงปริมาณคดีที่ยื่นอุทธรณ์และยื่นฎีกาต่อศาลฎีกาของศาลอาญาคดีทุจริตและประพฤติมิชอบ  
ทั่วราชอาณาจักร ประจำปี พ.ศ. 2562 พบว่า สถิติคดี (แพ่งและอาญา) ที่อุทธรณ์ต่อศาลอุทธรณ์  
มีปริมาณคดีที่ส่งไปยังศาลอุทธรณ์มากที่สุด ได้แก่ ศาลอาญาคดีทุจริตและประพฤติมิชอบกลาง ศาลอาญาคดีทุจริต  
และประพฤติมิชอบภาค 3 และศาลอาญาคดีทุจริตและประพฤติมิชอบภาค 8 ตามลำดับ

ปริมาณคดีที่ยื่นฎีกาต่อศาลฎีกา ส่งไปศาลฎีกามากที่สุด ได้แก่ ศาลอาญาคดีทุจริตและประพฤติมิชอบกลาง  
ศาลอาญาคดีทุจริตและประพฤติมิชอบภาคภาค 3 และศาลอาญาคดีทุจริตและประพฤติมิชอบภาค 6 ตามลำดับ  
คือ ศาลอาญาคดีทุจริตและประพฤติมิชอบกลาง จำนวน 21 คดี

อันดับรองลงมา คือ ศาลอาญาคดีทุจริตและประพฤติมิชอบภาค 3 จำนวน 19 คดี และ  
ศาลอาญาคดีทุจริตและประพฤติมิชอบภาคภาค 6 จำนวน 16 คดี ตามลำดับ

การละเมิดอำนาจศาล ประจำปีเดือนมกราคม - ธันวาคม พ.ศ. 2562				
ศาลอาญาคดีทุจริตและประพฤติมิชอบ กลาง	การละเมิดอำนาจศาล			
	ส่วนแพ่ง		ส่วนอาญา	
	จำนวนคดีที่เข้าสู่ การพิจารณา	จำนวนคดีที่ พิพากษาเสร็จ	จำนวนคดีที่เข้าสู่ การพิจารณา	จำนวนคดีที่ พิพากษาเสร็จ
1. ผ่าฝืนข้อกำหนดของศาล	-	-	-	-
2. ดูหมิ่นศาล	-	-	-	-
3. ประพฤติตนไม่เรียบร้อยในบริเวณศาล	-	-	-	-
4. นำสารเสพติดไปส่งมอบให้แก่ผู้ต้องหาในศาล	-	-	-	-
5. เขียนคำคู่ความที่มีข้อความเสียดสีหรือก้าวร้าวศาล	-	-	-	-
6. แสดงหลักฐานอันเป็นเท็จเพื่อขอยกเว้นค่าธรรมเนียมศาล	-	-	-	-
7. ลงข้อความหรือบทความในหนังสือพิมพ์เชิงเปรียบเทียบ ให้เข้าใจว่าผู้พิพากษาพิจารณาคดีโดยไม่เป็นธรรม	-	-	-	-
8. ผ่าฝืนคำสั่งศาลที่ห้ามโฆษณาข้อความหรือ ความเห็นในกระบวนการพิจารณาใดๆที่เกี่ยวกับคดี	-	-	-	-
9. นายประกันเปลี่ยนตัวผู้ต้องหาหรือจำเลยที่ขอประกัน	-	-	-	-
10. อื่นๆ	-	-	1	1
<b>รวม</b>	<b>-</b>	<b>-</b>	<b>1</b>	<b>1</b>

จากตารางแสดงผลการดำเนินงานของ ศาลอาญาคดีทุจริตและประพฤติมิชอบที่วราชอาณาจักร  
เกี่ยวกับการละเมิดอำนาจศาลอาญาคดีทุจริตและประพฤติมิชอบที่วราช ประจำปี พ.ศ. 2562 พบว่า  
ศาลอาญาคดีทุจริตและประพฤติมิชอบภาค 8 มีผู้ประพฤติมิตนไม่เรียบร้อยบริเวณศาล ซึ่งถูกฟ้องคดีละเมิดอำนาจศาล  
จำนวน ๑ คดี และศาลได้พิพากษาแล้วเสร็จ จำนวน ๑ คดี หรือคิดเป็นร้อยละ ๑๐๐ ของปริมาณคดีที่เข้าสู่  
การพิจารณา

การไกล่เกลี่ย ยอมความ											
คดีทุจริตและประพฤติมิชอบ	จำนวนคดีที่เข้าสู่การไกล่เกลี่ยในเดือนมกราคม - ธันวาคม พ.ศ.2562										
	กลาง	ภาค 1	ภาค 2	ภาค 3	ภาค 4	ภาค 5	ภาค 6	ภาค 7	ภาค 8	ภาค 9	รวม
จำนวนคดีที่ไกล่เกลี่ยค้างมาจากปีก่อน	-	-	-	-	-	-	-	-	-	-	-
จำนวนคดีที่เข้าสู่การไกล่เกลี่ยในปี	2	-	-	-	-	-	-	-	-	-	2
จำนวนคดีที่ยกเลิกการไกล่เกลี่ยในปี	-	-	-	-	-	-	-	-	-	-	-
จำนวนคดีที่ไกล่เกลี่ยสำเร็จในปี	-	-	-	-	-	-	-	-	-	-	-
จำนวนคดีที่ไกล่เกลี่ยไม่สำเร็จในปี	2	-	-	-	-	-	-	-	-	-	2
จำนวนคดีที่อยู่ระหว่างการไกล่เกลี่ย	-	-	-	-	-	-	-	-	-	-	-

จากตารางแสดงปริมาณคดีที่เข้าสู่การไกล่เกลี่ยของศาลอาญาคดีทุจริตและประพฤติมิชอบทั่วราชอาณาจักร ประจำปี พ.ศ. 2562 พบว่า ปริมาณคดีที่ไกล่เกลี่ยที่เข้าสู่การไกล่เกลี่ยของศาลอาญาคดีทุจริตและประพฤติมิชอบ ทั่วราชอาณาจักร จำนวน 2 คดี เป็นศาลอาญาคดีทุจริตและประพฤติมิชอบกลาง ทั้งหมดจำนวน 2 คดี

โดยสามารถดำเนินการไกล่เกลี่ยไม่สำเร็จ จำนวน 2 คดี คิดเป็นร้อยละ 100 ของปริมาณคดีที่เข้าสู่การไกล่เกลี่ยทั้งหมด

การคุ้มครองสิทธิและเสรีภาพของศาลอาญาคดีทุจริตฯที่วราขานาจักรประจำเดือนมกราคม - ธันวาคม พ.ศ. 2562			
ศาล	การคุ้มครองสิทธิและเสรีภาพ		
	แพ่ง	อาญา	รวม
ศาลอาญาคดีทุจริตฯ กลาง	-	-	-
ศาลอาญาคดีทุจริตฯ ภาค 1	-	18	18
ศาลอาญาคดีทุจริตฯ ภาค 2	-	9	9
ศาลอาญาคดีทุจริตฯ ภาค 3	-	-	-
ศาลอาญาคดีทุจริตฯ ภาค 4	-	1	1
ศาลอาญาคดีทุจริตฯ ภาค 5	-	-	-
ศาลอาญาคดีทุจริตฯ ภาค 6	-	1	1
ศาลอาญาคดีทุจริตฯ ภาค 7	-	49	49
ศาลอาญาคดีทุจริตฯ ภาค 8	-	27	27
ศาลอาญาคดีทุจริตฯ ภาค 9	-	63	63
<b>รวม</b>	<b>-</b>	<b>168</b>	<b>168</b>

จากตารางแสดงการคุ้มครองสิทธิและเสรีภาพของศาลอาญาคดีทุจริตและประพฤติมิชอบที่วราขานาจักร ประจำปี พ.ศ. 2562 พบว่าปริมาณคดีการคุ้มครองสิทธิและเสรีภาพในการให้ความรู้ด้านการดำเนินกระบวนการยุติธรรมทางอาญา เพื่อคุ้มครองสิทธิและเสรีภาพของประชาชนผู้มีบรรณคดี ของศาลอาญาคดีทุจริตและประพฤติมิชอบในทางอาญา โดยจำแนกตามปริมาณคดีการคุ้มครองสิทธิและเสรีภาพ

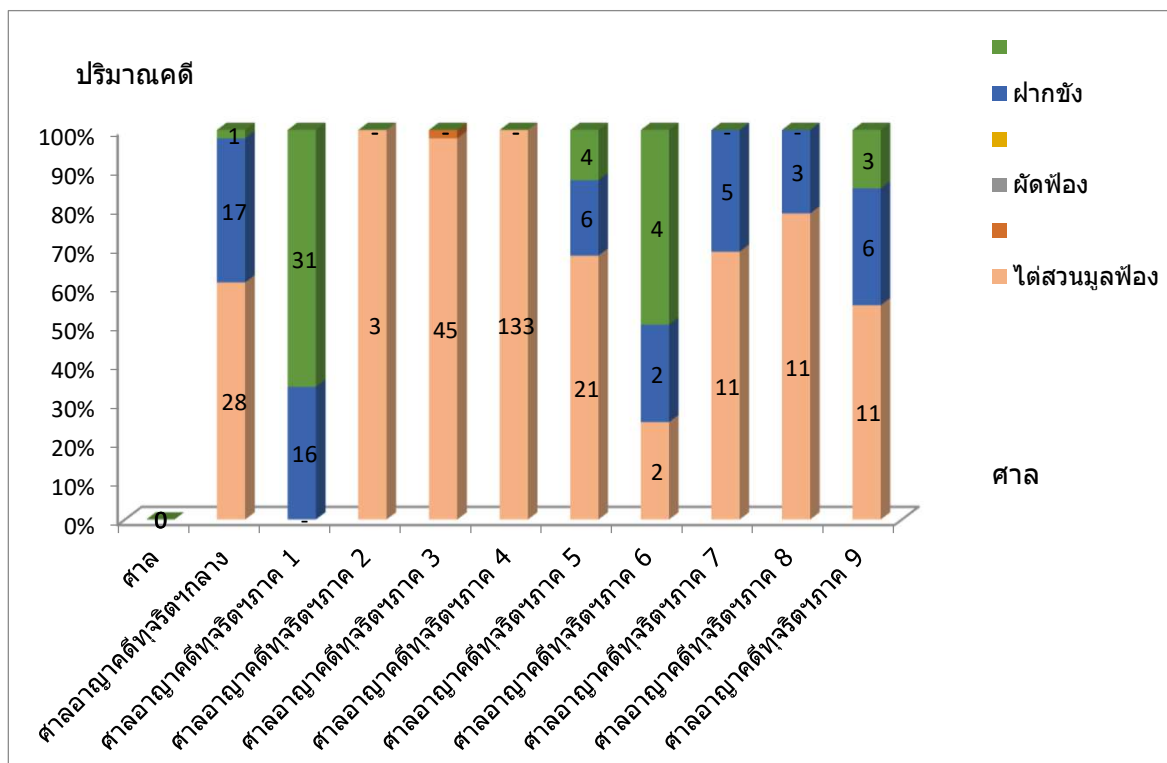
อันดับแรก คือ ศาลอาญาคดีทุจริตและประพฤติมิชอบภาค 9 จำนวน 63 คดี คิดเป็นร้อยละ 37.5

อันดับสอง คือ ศาลอาญาคดีทุจริตและประพฤติมิชอบภาค 7 จำนวน 49 คดี คิดเป็นร้อยละ 29.16

อันดับสาม คือ ศาลอาญาคดีทุจริตและประพฤติมิชอบภาค 8 จำนวน 27 คดี คิดเป็นร้อยละ 16.07 ของปริมาณคดีที่มีการคุ้มครองสิทธิและเสรีภาพของประชาชนทั้งหมด จำนวน 168 คดี



การได้สวนมูลฟุ้ง ผัดฟุ้งและฝากขังของศาลอาญาคดีทุจริตฯทั่วราชอาณาจักร ประจำเดือนมกราคม - ธันวาคม พ.ศ. 2562						
ศาล	ได้สวนมูลฟุ้ง		ผัดฟุ้ง		ฝากขัง	
	จำนวนศาล	ประชุมผ่านจอภาพ	จำนวนศาล	ประชุมผ่านจอภาพ	จำนวนศาล	ประชุมผ่านจอภาพ
ศาลอาญาคดีทุจริตฯกลาง	28	-	-	-	17	1
ศาลอาญาคดีทุจริตฯภาค 1	-	-	-	-	16	31
ศาลอาญาคดีทุจริตฯภาค 2	3	-	-	-	-	-
ศาลอาญาคดีทุจริตฯภาค 3	45	1	-	-	-	-
ศาลอาญาคดีทุจริตฯภาค 4	133	-	-	-	-	-
ศาลอาญาคดีทุจริตฯภาค 5	21	-	-	-	6	4
ศาลอาญาคดีทุจริตฯภาค 6	2	-	-	-	2	4
ศาลอาญาคดีทุจริตฯภาค 7	11	-	-	-	5	-
ศาลอาญาคดีทุจริตฯภาค 8	11	-	-	-	3	-
ศาลอาญาคดีทุจริตฯภาค 9	11	-	-	-	6	3
รวม	265	1	-	-	55	43

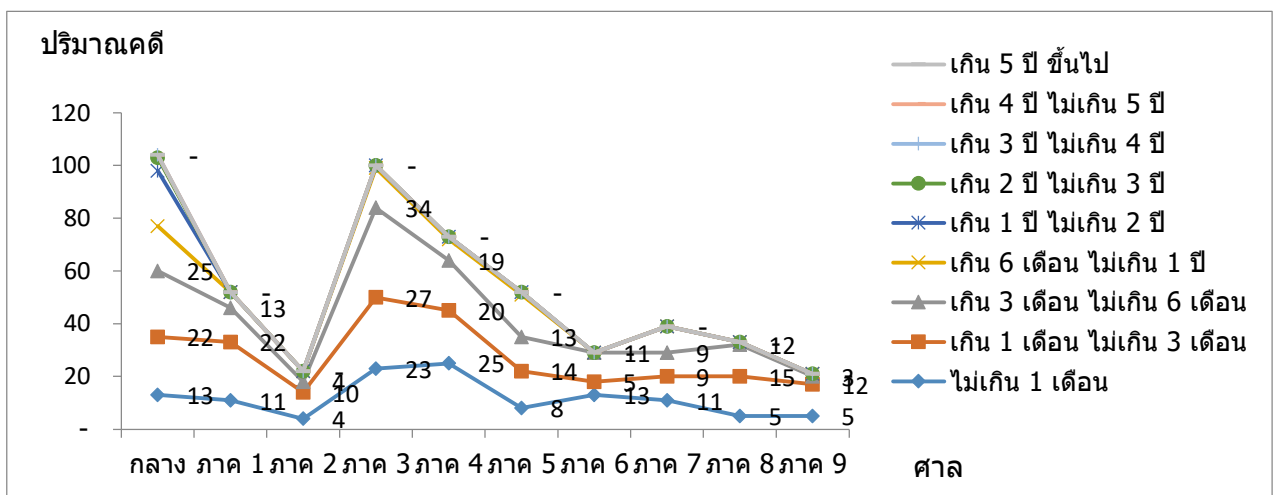


จากแผนภูมิแสดงการไต่สวนมูลฟ้อง ผัดฟ้องและฝากขัง ของศาลอาญาคดีทุจริตและประพฤติมิชอบ  
ทั่วราชอาณาจักรประจำปี พ.ศ. 2562 พบว่า ปริมาณคดีที่จำเลยมาศาลมากที่สุด โดยการไต่สวนมูลฟ้อง คือ  
ศาลอาญาคดีทุจริตและประพฤติมิชอบภาค 4 จำนวน 133 คดี

รองลงมา คือ ศาลอาญาคดีทุจริตและประพฤติมิชอบภาค 3 โดยการไต่สวนมูลฟ้องจำเลยมาศาล จำนวน  
45 คดี เป็นการประชุมผ่านจอภาพ จำนวน 1 คดี

อันดับที่สาม คือ ศาลอาญาคดีทุจริตและประพฤติมิชอบภาค 5 โดยการไต่สวนมูลฟ้อง จำเลยมาศาล จำนวน  
21 คดี เป็นการฝากขัง โดยจำเลยมาศาล จำนวน 6 คดี และประชุมผ่านจอภาพจำนวน 4 คดี

ระยะเวลาค้างในการพิจารณาคดี (นับตั้งแต่วันที่ยื่นฟ้องจนถึงเดือนที่รายงาน)										
ประจำเดือนธันวาคม พ.ศ.2562										
ศาล	ไม่เกิน 1 เดือน	เกิน 1 เดือน ไม่เกิน 3 เดือน	เกิน 3 เดือน ไม่เกิน 6 เดือน	เกิน 6 เดือน ไม่เกิน 1 ปี	เกิน 1 ปี ไม่เกิน 2 ปี	เกิน 2 ปี ไม่เกิน 3 ปี	เกิน 3 ปี ไม่เกิน 4 ปี	เกิน 4 ปี ไม่เกิน 5 ปี	เกิน 5 ปี ขึ้นไป	รวม
ศาลอาญาคดีทุจริตฯ กลาง	13	22	25	17	21	5	1			104
ศาลอาญาคดีทุจริตฯ ภาค 1	11	22	13	6						52
ศาลอาญาคดีทุจริตฯ ภาค 2	4	10	4	4						22
ศาลอาญาคดีทุจริตฯ ภาค 3	23	27	34	15	1					100
ศาลอาญาคดีทุจริตฯ ภาค 4	25	20	19	8	1					73
ศาลอาญาคดีทุจริตฯ ภาค 5	8	14	13	16	1					52
ศาลอาญาคดีทุจริตฯ ภาค 6	13	5	11							29
ศาลอาญาคดีทุจริตฯ ภาค 7	11	9	9	10						39
ศาลอาญาคดีทุจริตฯ ภาค 8	5	15	12	1						33
ศาลอาญาคดีทุจริตฯ ภาค 9	5	12	3	1						21
<b>รวม</b>	<b>118</b>	<b>156</b>	<b>143</b>	<b>78</b>	<b>24</b>	<b>5</b>	<b>1</b>	<b>-</b>	<b>-</b>	<b>525</b>



จากแผนภูมิแสดงปริมาณคดีที่อยู่ระหว่างการพิจารณา จำแนกตามช่วงระยะเวลาของศาลอาญาคดีทุจริต และประพฤติมิชอบทั่วราชอาณาจักร ประจำปี พ.ศ. 2562 พบว่า คดีที่อยู่ระหว่างการพิจารณาส่วนใหญ่ อยู่ในช่วงระยะเวลา 1 เดือนไม่เกิน 3 เดือน จำนวน 156 คดี คิดเป็นร้อยละ 29.71 รองลงมา คือ คดีที่อยู่ระหว่างการพิจารณา ในช่วงระยะเวลาเกิน 3 เดือนไม่เกิน 6 เดือน จำนวน 143 คดี คิดเป็นร้อยละ 27.24 อันดับที่สาม คือคดีที่อยู่ระหว่างการพิจารณาในช่วงระยะเวลาไม่เกิน 1 เดือนจำนวน 118 คดี คิดเป็นร้อยละ 22.48 ส่วนคดีที่อยู่ระหว่างการพิจารณาในช่วงระยะเวลาเกิน 6 เดือนไม่เกิน 1 ปีจำนวน 78 คดี คิดเป็นร้อยละ 14.86 ที่อยู่ระหว่างการพิจารณาในช่วงระยะเวลาเกิน 1 ปีไม่เกิน 2 ปี จำนวน 24 คดี คิดเป็น ร้อยละ 4.57 ส่วนคดีที่อยู่ระหว่างการพิจารณา ในช่วงระยะเวลาเกิน 2 เดือนไม่เกิน 3 ปี จำนวน 5 คดี คิดเป็นร้อยละ 0.95 และอันดับสุดท้าย คือปริมาณคดีที่อยู่ระหว่างการพิจารณา ในช่วงระยะเวลาเกิน 3 ปี แต่ไม่เกิน 4 ปี จำนวน 1 คดี คิดเป็นร้อยละ 0.19 ของปริมาณคดีค้างทั้งสิ้น จำนวน 525 คดี

ขั้นตอนที่คดีค้างของศาลอาญาคดีทุจริตฯ ทัวราชอาณาจักร ประจำปีเดือนธันวาคม 2562											
ศาลอาญาคดีทุจริตและประพฤติมิชอบ	ปริมาณคดีทุจริตและประพฤติมิชอบ										
	กลาง	ภาค1	ภาค2	ภาค3	ภาค4	ภาค5	ภาค6	ภาค7	ภาค8	ภาค9	รวม
1. ค้างจ่าย					2			5			7
2. อยู่ระหว่างการไต่สวน											-
3. รอวันนัดพิจารณาคดีครั้งแรก	28				12	11	12	12		4	79
4. ระหว่างพิจารณา											-
4.1 อยู่ระหว่างการตรวจสอบและรวบรวมพยานหลักฐานโดยเจ้าพนักงานคดี(ชั้นไต่สวนมูลฟ้อง)	2					8	1	1			12
4.2 อยู่ระหว่างการไต่สวนมูลฟ้อง	19	3	4			1		4	1		32
4.3 อยู่ระหว่างการตรวจสอบและรวบรวมพยานหลักฐานโดยเจ้าพนักงานคดี	2	14		13	18		3	2	8		60
4.4 อยู่ระหว่างการตรวจสอบพยานหลักฐาน	12		7	9	3	6		5	8	3	53
4.5 สืบพยาน	26	10	6	27	22	14	2	5	3		115
4.6 ส่งประเด็น											-
4.7 รอคดีอื่น											-
4.8 จำเลยเป็นส.ส. / ส.ว. และอยู่ระหว่างสมัยประชุม											-
4.9 อยู่ระหว่างศาลรัฐธรรมนูญตีความข้อกฎหมาย											-
4.10 อยู่ระหว่างการวินิจฉัยชี้ขาดอำนาจระหว่างศาล											-
4.11 อยู่ระหว่างชำระค่าเสียหายเนื่องจากคู่ความตกลงกันได้											-
4.12 อยู่ระหว่างอุทธรณ์คำสั่งระหว่างพิจารณา											-
4.13 อื่นๆ		18	5	35	5		1		2	10	76
5. รอการวินิจฉัยของประธานอุทธรณ์											-
6. รอคำพิพากษา / คำสั่งวินิจฉัยชี้ขาด	15	7		16	11	12	10	5	11	4	91
<b>รวม</b>	<b>104</b>	<b>52</b>	<b>22</b>	<b>100</b>	<b>73</b>	<b>52</b>	<b>29</b>	<b>39</b>	<b>33</b>	<b>21</b>	<b>525</b>

จากตารางแสดงปริมาณคดีค้างพิจารณา จำแนกตามขั้นตอนที่คดีค้างของศาลอาญาคดีทุจริตและประพฤติมิชอบ ทัวราชอาณาจักร ประจำปี พ.ศ. 2562 พบว่า ขั้นตอนที่คดีค้างของศาลอาญาคดีทุจริตและประพฤติมิชอบ ส่วนใหญ่ อยู่ในขั้นตอนของการสืบพยานมีปริมาณคดี จำนวน 115 คดี คิดเป็นร้อยละ 21.90 และขั้นตอนที่คดีค้างต่อมา คือ ขั้นตอนรอคำพิพากษา/คำสั่งวินิจฉัยชี้ขาดมีปริมาณคดี จำนวน 91 คดี คิดเป็นร้อยละ 17.33 ถัดมาคือขั้นตอนที่คดีค้างรอวันนัดพิจารณาคดีครั้งแรกมีปริมาณคดี จำนวน 79 คดี คิดเป็นร้อยละ 15.05 ของปริมาณคดี ศาลอาญาคดีทุจริตและประพฤติมิชอบ ที่อยู่ในขั้นตอนที่คดีค้างทั้งหมด จำนวน 525 คดี

คดีที่ศาลแต่งตั้งทนายเพื่อช่วยเหลือจำเลยในคดีอาญาของศาลอาญาคดีทุจริตฯทั่วราชอาณาจักร				
ประจำปีเดือนมกราคม - ธันวาคม พ.ศ. 2562				
ศาล / รายการ	คดีประเภทที่ 1 (โทษประหารชีวิต)	คดีประเภทที่ 2 (จำคุกตั้งแต่ 10 ปีขึ้นไป)	คดีประเภทที่ 3 (นอกเหนือจากประเภทที่ 1 และ 2)	รวม
<b>ศาลอาญาคดีทุจริตกลาง</b>				
จำนวนคดีที่ศาลแต่งตั้งทนาย		3	22	25
จำนวนคดีที่เสร็จสิ้น		3	9	12
จำนวนคดีที่จ่ายเงินแล้ว		4	13	17
จำนวนเงินที่จ่าย		25,000	77,000	102,000
<b>ศาลอาญาคดีทุจริตภาค 1</b>				
จำนวนคดีที่ศาลแต่งตั้งทนาย		4	11	15
จำนวนคดีที่เสร็จสิ้น		1	2	3
จำนวนคดีที่จ่ายเงินแล้ว		3	4	7
จำนวนเงินที่จ่าย		32,500	48,500	81,000
<b>ศาลอาญาคดีทุจริตภาค 2</b>				
จำนวนคดีที่ศาลแต่งตั้งทนาย				-
จำนวนคดีที่เสร็จสิ้น				-
จำนวนคดีที่จ่ายเงินแล้ว				-
จำนวนเงินที่จ่าย				-
<b>ศาลอาญาคดีทุจริตภาค 3</b>				
จำนวนคดีที่ศาลแต่งตั้งทนาย		1	16	17
จำนวนคดีที่เสร็จสิ้น		5	7	12
จำนวนคดีที่จ่ายเงินแล้ว		5	10	15
จำนวนเงินที่จ่าย		34,500	73,000	107,500
<b>ศาลอาญาคดีทุจริตภาค 4</b>				
จำนวนคดีที่ศาลแต่งตั้งทนาย		1		1
จำนวนคดีที่เสร็จสิ้น		1		1
จำนวนคดีที่จ่ายเงินแล้ว		1		1
จำนวนเงินที่จ่าย		10,000		10,000
<b>ศาลอาญาคดีทุจริตภาค 5</b>				
จำนวนคดีที่ศาลแต่งตั้งทนาย		3	13	16
จำนวนคดีที่เสร็จสิ้น		3	13	16
จำนวนคดีที่จ่ายเงินแล้ว		3	13	16
จำนวนเงินที่จ่าย		19,000	95,500	114,500
<b>ศาลอาญาคดีทุจริตภาค 6</b>				
จำนวนคดีที่ศาลแต่งตั้งทนาย		8	3	11
จำนวนคดีที่เสร็จสิ้น		2	8	10
จำนวนคดีที่จ่ายเงินแล้ว		2	9	11
จำนวนเงินที่จ่าย		12,000	89,000	101,000
<b>ศาลอาญาคดีทุจริตภาค 7</b>				
จำนวนคดีที่ศาลแต่งตั้งทนาย	2	5		7
จำนวนคดีที่เสร็จสิ้น				-
จำนวนคดีที่จ่ายเงินแล้ว				-
จำนวนเงินที่จ่าย				-
<b>ศาลอาญาคดีทุจริตภาค 8</b>				
จำนวนคดีที่ศาลแต่งตั้งทนาย		3	3	6
จำนวนคดีที่เสร็จสิ้น		4	3	7
จำนวนคดีที่จ่ายเงินแล้ว		4	3	7
จำนวนเงินที่จ่าย		11,400	16,000	27,400
<b>ศาลอาญาคดีทุจริตภาค 9</b>				
จำนวนคดีที่ศาลแต่งตั้งทนาย		5	7	12
จำนวนคดีที่เสร็จสิ้น		2	2	4
จำนวนคดีที่จ่ายเงินแล้ว		2	6	8
จำนวนเงินที่จ่าย		8,000	33,000	41,000
<b>ศาลอาญาคดีทุจริตฯทั่วราชอาณาจักร</b>				
จำนวนคดีที่ศาลแต่งตั้งทนาย	2	33	75	110
จำนวนคดีที่เสร็จสิ้น	-	21	44	65
จำนวนคดีที่จ่ายเงินแล้ว	-	24	58	82
จำนวนเงินที่จ่าย	-	152,400	432,000	584,400

จากตารางแสดงผลการดำเนินงานของศาลอาญาคดีทุจริตและประพฤติมิชอบที่วราษอาณาจักร ประจำปี พบว่า ศาลอาญาคดีทุจริตและประพฤติมิชอบที่วราษอาณาจักร มีการแต่งตั้งนายเพื่อช่วยเหลือจำเลยในคดีอา มีปริมาณคดี จำนวน 110 คดี เป็นคดีที่ดำเนินการเสร็จสิ้นแล้ว จำนวน 65 คดี และเป็นคดีที่จ่ายเงินแล้ว จำนวน เป็นเงินทั้งสิ้น จำนวน 584,400 บาท

อันดับแรก คือ ศาลอาญาคดีทุจริตและประพฤติมิชอบกลาง มีการแต่งตั้งนายเพื่อช่วยเหลือจำเลยในคดี จำนวน 25คดี คดีที่เสร็จสิ้นจำนวน 12 คดี คดีที่จ่ายเงินแล้วจำนวน 17 คดี เป็นเงินจำนวน 102,000 บาท

อันดับถัดมา คือ ศาลอาญาคดีทุจริตและพฤติมิชอบภาค 3 มีปริมาณคดี จำนวน 17 คดี เป็นคดีที่ดำเนินการเสร็จ จำนวน 12 คดี และเป็นคดีที่จ่ายเงินแล้ว จำนวน 15 คดี เป็นเงิน จำนวน 107,500 บาท

อันดับที่สาม คือ ศาลอาญาคดีทุจริตและประพฤติมิชอบภาค 5 มีปริมาณคดี จำนวน 16 คดี เป็นคดีที่ดำเนินการเสร็จ จำนวน 16 คดี และเป็นคดีที่จ่ายเงินแล้ว จำนวน 16 คดีและเป็นเงิน จำนวน 114,500 บาท

คดีที่ศาลจ่ายเงินรางวัลแก่ทนายความที่ศาลตั้งให้ผู้เสียหาย ประจำเดือนมกราคม พ.ศ. 2562			
ศาล	เงินรางวัลทนาย		
	จำนวนคดีที่จ่าย	จำนวนครั้งที่จ่าย	จำนวนเงินที่จ่าย
ศาลอาญาคดีทุจริตฯกลาง	17	17	102,000
ศาลอาญาคดีทุจริตฯภาค 1	-	-	-
ศาลอาญาคดีทุจริตฯภาค 2	-	-	-
ศาลอาญาคดีทุจริตฯภาค 3	-	-	-
ศาลอาญาคดีทุจริตฯภาค 4	28	10	150,000
ศาลอาญาคดีทุจริตฯภาค 5	6	6	49,000
ศาลอาญาคดีทุจริตฯภาค 6	4	3	32,000
ศาลอาญาคดีทุจริตฯภาค 7	4	4	29,000
ศาลอาญาคดีทุจริตฯภาค 8	-	-	-
ศาลอาญาคดีทุจริตฯภาค 9	-	-	-
รวม	59	40	362,000

จากตารางแสดงปริมาณคดีที่ศาลจ่ายเงินรางวัลแก่ทนายความที่ศาลตั้งให้แก่ผู้เสียหายของศาลอาญาคดีทุจริตและประพฤติมิชอบทั่วราชอาณาจักร ประจำปี พ.ศ. 2562 พบว่า ศาลอาญาคดีทุจริตและประพฤติมิชอบกลาง จ่ายเงินรางวัลแก่ทนายความที่ศาล ตั้งให้แก่ผู้เสียหาย จำนวน 17 คดี เป็นเงิน จำนวน 102,000 บาท

อันอับที่ 2 ศาลอาญาคดีทุจริตและประพฤติมิชอบภาค 4 จ่ายเงินรางวัลให้แก่ผู้เสียหาย จำนวน 28 คดี 10 ครั้ง เป็นเงิน จำนวน 150,000 บาท

อันอับที่ 3 ศาลอาญาคดีทุจริตและประพฤติมิชอบภาค 5 จ่ายเงินรางวัลให้แก่ผู้เสียหาย จำนวน 6 คดี 6 ครั้ง เป็นเงิน จำนวน 49,000 บาท

คดีที่ศาลจ่ายค่าป่วยการ ค่าพาหนะ ค่าเช่าที่พัก ล่ามในคดีอาญาของศาลอาญาคดีทุจริตฯที่ราชอาณาจักร

ประจำเดือนมกราคม - ธันวาคม พ.ศ. 2562

ศาล / รายการ	ภาษาท้องถิ่น	ภาษาต่างประเทศ	ภาษาเมื่อ	รวม
<b>ศาลอาญาคดีทุจริตฯกลาง</b>				
จำนวนคดีที่ศาลแต่งตั้งล่าม	-	-	-	-
จำนวนครั้งที่มาศาล	-	-	-	-
จำนวนเงินที่จ่ายค่าป่วยการ	-	-	-	-
จำนวนเงินที่จ่ายค่าพาหนะ	-	-	-	-
จำนวนเงินที่จ่ายค่าเช่าที่พัก	-	-	-	-
<b>ศาลอาญาคดีทุจริตฯภาค 1</b>				
จำนวนคดีที่ศาลแต่งตั้งล่าม	-	-	-	-
จำนวนครั้งที่มาศาล	-	-	-	-
จำนวนเงินที่จ่ายค่าป่วยการ	-	-	-	-
จำนวนเงินที่จ่ายค่าพาหนะ	-	-	-	-
จำนวนเงินที่จ่ายค่าเช่าที่พัก	-	-	-	-
<b>ศาลอาญาคดีทุจริตฯภาค 2</b>				
จำนวนคดีที่ศาลแต่งตั้งล่าม	-	-	-	-
จำนวนครั้งที่มาศาล	-	-	-	-
จำนวนเงินที่จ่ายค่าป่วยการ	-	-	-	-
จำนวนเงินที่จ่ายค่าพาหนะ	-	-	-	-
จำนวนเงินที่จ่ายค่าเช่าที่พัก	-	-	-	-
<b>ศาลอาญาคดีทุจริตฯภาค 3</b>				
จำนวนคดีที่ศาลแต่งตั้งล่าม	-	-	-	-
จำนวนครั้งที่มาศาล	-	-	-	-
จำนวนเงินที่จ่ายค่าป่วยการ	-	-	-	-
จำนวนเงินที่จ่ายค่าพาหนะ	-	-	-	-
จำนวนเงินที่จ่ายค่าเช่าที่พัก	-	-	-	-
<b>ศาลอาญาคดีทุจริตฯภาค 4</b>				
จำนวนคดีที่ศาลแต่งตั้งล่าม	-	-	-	-
จำนวนครั้งที่มาศาล	-	-	-	-
จำนวนเงินที่จ่ายค่าป่วยการ	-	-	-	-
จำนวนเงินที่จ่ายค่าพาหนะ	-	-	-	-
จำนวนเงินที่จ่ายค่าเช่าที่พัก	-	-	-	-
<b>ศาลอาญาคดีทุจริตฯภาค 5</b>				
จำนวนคดีที่ศาลแต่งตั้งล่าม	-	4	-	4
จำนวนครั้งที่มาศาล	-	5	-	5
จำนวนเงินที่จ่ายค่าป่วยการ	-	4,900	-	4,900
จำนวนเงินที่จ่ายค่าพาหนะ	-	1,986	-	1,986
จำนวนเงินที่จ่ายค่าเช่าที่พัก	-	800	-	800
<b>ศาลอาญาคดีทุจริตฯภาค 6</b>				
จำนวนคดีที่ศาลแต่งตั้งล่าม	-	-	-	-
จำนวนครั้งที่มาศาล	-	-	-	-
จำนวนเงินที่จ่ายค่าป่วยการ	-	-	-	-
จำนวนเงินที่จ่ายค่าพาหนะ	-	-	-	-
จำนวนเงินที่จ่ายค่าเช่าที่พัก	-	-	-	-
<b>ศาลอาญาคดีทุจริตฯภาค 7</b>				
จำนวนคดีที่ศาลแต่งตั้งล่าม	-	-	-	-
จำนวนครั้งที่มาศาล	-	-	-	-
จำนวนเงินที่จ่ายค่าป่วยการ	-	-	-	-
จำนวนเงินที่จ่ายค่าพาหนะ	-	-	-	-
จำนวนเงินที่จ่ายค่าเช่าที่พัก	-	-	-	-



คดีที่ศาลจ่ายค่าป่วยการ ค่าพาหนะ ค่าเช่าที่พัก ล่ามในคดีอาญาของศาลอาญาคดีทุจริตฯที่วราขานาจักร ประจำปีเดือนมกราคม - ธันวาคม พ.ศ. 2561				
ศาล / ราชการ	ภาษาท้องถิ่น	ภาษาต่างประเทศ	ภาษามือ	รวม
<b>ศาลอาญาคดีทุจริตฯภาค 8</b>				
จำนวนคดีที่ศาลแต่งตั้งล่าม	-	-	-	-
จำนวนครั้งที่มาศาล	-	-	-	-
จำนวนเงินที่จ่ายค่าป่วยการ	-	-	-	-
จำนวนเงินที่จ่ายค่าพาหนะ	-	-	-	-
จำนวนเงินที่จ่ายค่าเช่าที่พัก	-	-	-	-
<b>ศาลอาญาคดีทุจริตฯภาค 9</b>				
จำนวนคดีที่ศาลแต่งตั้งล่าม	-	-	-	-
จำนวนครั้งที่มาศาล	-	-	-	-
จำนวนเงินที่จ่ายค่าป่วยการ	-	-	-	-
จำนวนเงินที่จ่ายค่าพาหนะ	-	-	-	-
จำนวนเงินที่จ่ายค่าเช่าที่พัก	-	-	-	-
<b>ศาลอาญาคดีทุจริตฯที่วราขานาจักร</b>				
จำนวนคดีที่ศาลแต่งตั้งล่าม	-	4	-	4
จำนวนครั้งที่มาศาล	-	5	-	5
จำนวนเงินที่จ่ายค่าป่วยการ	-	4,900	-	4,900
จำนวนเงินที่จ่ายค่าพาหนะ	-	1,986.00	-	1,986.00
จำนวนเงินที่จ่ายค่าเช่าที่พัก	-	800	-	800

จากตารางแสดงปริมาณคดีที่ศาลจ่ายค่าป่วยการ ค่าพาหนะ ค่าเช่าที่พัก ล่ามในคดีอาญา และล่ามในคดีอาญา ของศาลอาญาคดีทุจริตและประพฤติมิชอบที่วราขานาจักร ประจำปี พ.ศ. 2562 พบว่า มีเพียงศาลอาญาคดีทุจริตและประพฤติมิชอบภาค 5 จ่ายค่าป่วยการ ค่าพาหนะ ค่าเช่าที่พัก โดยจำแนกเป็นประเภทล่ามภาษาต่างประเทศ คือ จำนวนคดีที่ศาลแต่งตั้งล่าม 4 คดี จำนวนครั้งที่มาศาล จำนวน 5 ครั้งเงินที่จ่ายค่าป่วยการ จำนวน 4,900 บาท เงินที่จ่ายค่าพาหนะ จำนวน 1,986 บาท ค่าเช่าที่พัก จำนวน 800 บาท

คดีที่ศาลจ่ายค่าปฎยการเพื่อการตรวจพิสูจน์ทางวิทยาศาสตร์ ประจำปี พ.ศ.2562						
ศาล	สถานที่			บุคคล		
	จำนวนคดี	จำนวนครั้ง	จำนวนเงิน	จำนวนคดี	จำนวนครั้ง	จำนวนเงิน
ศาลอาญาคดีทุจริตกลาง	-	-	-	-	-	-
ศาลอาญาคดีทุจริตภาค 1	-	-	-	-	-	-
ศาลอาญาคดีทุจริตภาค 2	-	-	-	-	-	-
ศาลอาญาคดีทุจริตภาค 3	-	-	-	-	-	-
ศาลอาญาคดีทุจริตภาค 4	-	-	-	-	-	-
ศาลอาญาคดีทุจริตภาค 5	-	-	-	-	-	-
ศาลอาญาคดีทุจริตภาค 6	-	-	-	-	-	-
ศาลอาญาคดีทุจริตภาค 7	-	-	-	-	-	-
ศาลอาญาคดีทุจริตภาค 8	-	-	-	-	-	-
ศาลอาญาคดีทุจริตภาค 9	-	-	-	-	-	-
รวม	-	-	-	-	-	-

จากตารางแสดงปริมาณคดีที่ศาลจ่ายค่าปฎยการเพื่อการตรวจพิสูจน์ทางวิทยาศาสตร์ ของศาลอาญาคดีทุจริต และประพฤตมิชอบที่วราชอาณาจักร ประจำปี พ.ศ. 2562 พบว่า ไม่มีศาลอาญาคดีทุจริตและประพฤตมิชอบใดมีการจ่ายค่าปฎยการเพื่อการตรวจพิสูจน์ทางวิทยาศาสตร์แต่อย่างใด

คดีที่ศาลจ่ายค่าตอบแทนผู้เชี่ยวชาญ ประจำเดือนมกราคม - ธันวาคม พ.ศ. 2562			
ศาล	ค่าตอบแทนผู้เชี่ยวชาญ		
	จำนวนครั้งที่จ่าย	จำนวนเงินที่จ่ายค่าตอบแทน	จำนวนเงินที่จ่ายค่าพาหนะ
ศาลอาญาคดีทุจริตฯกลาง	-	-	-
ศาลอาญาคดีทุจริตฯภาค 1	-	-	-
ศาลอาญาคดีทุจริตฯภาค 2	-	-	-
ศาลอาญาคดีทุจริตฯภาค 3	-	-	-
ศาลอาญาคดีทุจริตฯภาค 4	-	-	-
ศาลอาญาคดีทุจริตฯภาค 5	-	-	-
ศาลอาญาคดีทุจริตฯภาค 6	-	-	-
ศาลอาญาคดีทุจริตฯภาค 7	-	-	-
ศาลอาญาคดีทุจริตฯภาค 8	-	-	-
ศาลอาญาคดีทุจริตฯภาค 9	-	-	-
รวม	-	-	-

จากตารางแสดงผลการดำเนินงานของศาลอาญาคดีทุจริตและประพฤติมิชอบทั่วราชอาณาจักร ประจำปี พ.ศ. 2562 เกี่ยวกับคดีที่ศาลจ่ายค่าตอบแทนผู้เชี่ยวชาญ พบว่า ไม่มีศาลอาญาคดีทุจริตและประพฤติมิชอบใด จ่ายค่าตอบแทนผู้เชี่ยวชาญ แต่อย่างใด

การออกหมายจับและหมายค้น และผลการปฏิบัติงาน					
เดือนมกราคม - ธันวาคม พ.ศ. 2562					
ศาลอาญาคดีทุจริตฯ กลาง	คำสั่งศาล (หมาย)		ผลการปฏิบัติงาน		
	อนุญาต	ไม่อนุญาต	จับหรือค้นได้	จับหรือค้นไม่ได้	ยังไม่ได้รายงาน
หมายจับ	32	10	-	5	27
หมายค้น	2	3	-	-	2
<b>รวม</b>	<b>34</b>	<b>13</b>	<b>-</b>	<b>5</b>	<b>29</b>
ศาลอาญาคดีทุจริตฯ ภาค 1	คำสั่งศาล (หมาย)		ผลการปฏิบัติงาน		
	อนุญาต	ไม่อนุญาต	จับหรือค้นได้	จับหรือค้นไม่ได้	ยังไม่ได้รายงาน
หมายจับ	22	3	1	-	21
หมายค้น	-	-	-	-	-
<b>รวม</b>	<b>22</b>	<b>3</b>	<b>1</b>	<b>-</b>	<b>21</b>
ศาลอาญาคดีทุจริตฯ ภาค 2	คำสั่งศาล (หมาย)		ผลการปฏิบัติงาน		
	อนุญาต	ไม่อนุญาต	จับหรือค้นได้	จับหรือค้นไม่ได้	ยังไม่ได้รายงาน
หมายจับ	10	5	-	-	10
หมายค้น	-	-	-	-	-
<b>รวม</b>	<b>10</b>	<b>5</b>	<b>-</b>	<b>-</b>	<b>10</b>
ศาลอาญาคดีทุจริตฯ ภาค 3	คำสั่งศาล (หมาย)		ผลการปฏิบัติงาน		
	อนุญาต	ไม่อนุญาต	จับหรือค้นได้	จับหรือค้นไม่ได้	ยังไม่ได้รายงาน
หมายจับ	24	8	-	-	9
หมายค้น	-	-	-	-	-
<b>รวม</b>	<b>24</b>	<b>8</b>	<b>-</b>	<b>-</b>	<b>9</b>
ศาลอาญาคดีทุจริตฯ ภาค 4	คำสั่งศาล (หมาย)		ผลการปฏิบัติงาน		
	อนุญาต	ไม่อนุญาต	จับหรือค้นได้	จับหรือค้นไม่ได้	ยังไม่ได้รายงาน
หมายจับ	23	11	1	-	22
หมายค้น	-	-	-	-	-
<b>รวม</b>	<b>23</b>	<b>11</b>	<b>1</b>	<b>-</b>	<b>22</b>
ศาลอาญาคดีทุจริตฯ ภาค 5	คำสั่งศาล (หมาย)		ผลการปฏิบัติงาน		
	อนุญาต	ไม่อนุญาต	จับหรือค้นได้	จับหรือค้นไม่ได้	ยังไม่ได้รายงาน
หมายจับ	403	84	165	6	232
หมายค้น	72	-	72	-	-
<b>รวม</b>	<b>475</b>	<b>84</b>	<b>237</b>	<b>6</b>	<b>232</b>
ศาลอาญาคดีทุจริตฯ ภาค 6	คำสั่งศาล (หมาย)		ผลการปฏิบัติงาน		
	อนุญาต	ไม่อนุญาต	จับหรือค้นได้	จับหรือค้นไม่ได้	ยังไม่ได้รายงาน
หมายจับ	9	2	-	1	8
หมายค้น	-	-	-	-	-
<b>รวม</b>	<b>9</b>	<b>2</b>	<b>-</b>	<b>1</b>	<b>8</b>
ศาลอาญาคดีทุจริตฯ ภาค 7	คำสั่งศาล (หมาย)		ผลการปฏิบัติงาน		
	อนุญาต	ไม่อนุญาต	จับหรือค้นได้	จับหรือค้นไม่ได้	ยังไม่ได้รายงาน
หมายจับ	13	6	3	-	10
หมายค้น	-	-	-	-	-
<b>รวม</b>	<b>13</b>	<b>6</b>	<b>3</b>	<b>-</b>	<b>10</b>
ศาลอาญาคดีทุจริตฯ ภาค 8	คำสั่งศาล (หมาย)		ผลการปฏิบัติงาน		
	อนุญาต	ไม่อนุญาต	จับหรือค้นได้	จับหรือค้นไม่ได้	ยังไม่ได้รายงาน
หมายจับ	5	7	2	-	3
หมายค้น	-	-	-	-	-
<b>รวม</b>	<b>5</b>	<b>7</b>	<b>2</b>	<b>-</b>	<b>3</b>
ศาลอาญาคดีทุจริตฯ ภาค 9	คำสั่งศาล (หมาย)		ผลการปฏิบัติงาน		
	อนุญาต	ไม่อนุญาต	จับหรือค้นได้	จับหรือค้นไม่ได้	ยังไม่ได้รายงาน
หมายจับ	3	2	-	-	-
หมายค้น	-	-	-	-	-
<b>รวม</b>	<b>3</b>	<b>2</b>	<b>-</b>	<b>-</b>	<b>-</b>
รวมศาลอาญาคดีทุจริตฯ กลาง ภาค 1-9	คำสั่งศาล (หมาย)		ผลการปฏิบัติงาน		
	อนุญาต	ไม่อนุญาต	จับหรือค้นได้	จับหรือค้นไม่ได้	ยังไม่ได้รายงาน
หมายจับ	544	138	172	12	342
หมายค้น	74	3	72	-	2
<b>รวม</b>	<b>618</b>	<b>141</b>	<b>244</b>	<b>12</b>	<b>344</b>

จากตารางแสดงผลการดำเนินงาน ของศาลอาญาคดีทุจริตและประพฤติมิชอบทั่วราชอาณาจักร ประจำปี พ.ศ. 2562 เกี่ยวกับการออกหมายจับและหมายค้นและผลการปฏิบัติงาน พบว่า ศาลอาญาคดีทุจริตและประพฤติมิชอบกลาง และภาค 1 - 9 ได้มีการอนุญาตให้ออกหมายจับ จำนวน 544 คดี ไม่อนุญาตให้ออกหมายจับ จำนวน 138 คดี โดยมีผลการปฏิบัติงานในการออกหมายจับ คือ สามารถจับได้ จำนวน 172 คดี จับไม่ได้จำนวน 12 คดี และยังไม่ได้รายงานผลการออกหมายจับ จำนวน 342 คดี

การอนุญาตให้ออกหมายค้นจำนวน 74 คดี ไม่อนุญาตจำนวน 3 คดี โดยผลการปฏิบัติงานในการออกหมายค้น คือ สามารถค้นได้ จำนวน 72 คดี ค้นไม่ได้ จำนวน - คดี และยังไม่ได้รายงานผลการออกหมายค้น จำนวน 2 คดี

หากจัดอันดับการออกหมายจับหมายค้นและผลการปฏิบัติงาน โดยเรียงจากมากไปหาน้อย จะได้ผลการดำเนินงานนี้ คือ

อันดับแรก คือ ศาลอาญาคดีทุจริตและประพฤติมิชอบภาค 5 ได้มีการอนุญาตให้ออกหมายจับ จำนวน 31 คดี ไม่อนุญาตให้ออกหมายจับ จำนวน 28 คดี โดยมีผลการปฏิบัติงานในการออกหมายจับ คือ ยังไม่ได้รายงานผลการปฏิบัติงานจำนวน 31 คดี

อันดับสอง คือ ศาลอาญาคดีทุจริตและประพฤติมิชอบกลาง ได้มีการอนุญาตให้ออกหมายจับ จำนวน 32 คดี ไม่อนุญาตให้ออกหมายจับ จำนวน 10 คดี โดยมีผลการปฏิบัติงานในการออกหมายจับคือจับไม่ได้จำนวน 5 คดี ยังไม่ได้รายงานผลการปฏิบัติงาน จำนวน 27 คดี ได้มีการอนุญาตให้ออกหมายค้น จำนวน 2 คดี ไม่อนุญาตให้ออกหมายค้น จำนวน 3 คดี โดยมีผลการปฏิบัติงานในการออกหมายค้นคือค้นไม่ได้ จำนวน - คดี ยังไม่ได้รายงานผลการปฏิบัติงาน จำนวน 2 คดี

อันดับสาม คือ ศาลอาญาคดีทุจริตและประพฤติมิชอบภาค 3 ได้มีการอนุญาตให้ออกหมายจับ จำนวน 24 คดี ไม่อนุญาตให้ออกหมายจับ จำนวน 8 คดี โดยมีผลการปฏิบัติงานในการออกหมายจับ คือ จับได้จำนวน - คดี ยังไม่ได้รายงานผลการปฏิบัติงานจำนวน 9 คดี

การปล่อยชั่วคราวจำแนกตามสัญชาติของผู้ต้องหา / จำเลย									
เดือนมกราคม - ธันวาคม 2562									
ศาล	ชั้นศาล	จำนวนคำร้อง		ศาลมีคำสั่งอนุญาต		ศาลมีคำสั่งไม่อนุญาต		ผู้ต้องหา/จำเลยหลบหนี	
		สัญชาติไทย	สัญชาติอื่น	สัญชาติไทย	สัญชาติอื่น	สัญชาติไทย	สัญชาติอื่น	สัญชาติไทย	สัญชาติอื่น
กลาง	ศาลชั้นต้น	313	10	273	-	40	10	1	-
	ศาลอุทธรณ์	98	3	38	3	60	-	4	-
	ศาลฎีกา	50	3	18	-	32	3	-	-
	รวม	461	16	329	3	132	13	5	-
ภาค 1	ศาลชั้นต้น	210	-	197	-	13	-	-	-
	ศาลอุทธรณ์	59	-	49	-	10	-	-	-
	ศาลฎีกา	30	-	14	-	16	-	-	-
	รวม	299	-	260	-	39	-	-	-
ภาค 2	ศาลชั้นต้น	48	-	48	-	-	-	-	-
	ศาลอุทธรณ์	10	-	10	-	-	-	-	-
	ศาลฎีกา	-	-	-	-	-	-	-	-
	รวม	58	-	58	-	-	-	-	-
ภาค 3	ศาลชั้นต้น	323	-	320	-	3	-	2	-
	ศาลอุทธรณ์	73	-	59	-	14	-	-	-
	ศาลฎีกา	15	-	3	-	12	-	-	-
	รวม	411	-	382	-	29	-	2	-
ภาค 4	ศาลชั้นต้น	504	-	488	-	16	-	-	-
	ศาลอุทธรณ์	28	-	22	-	6	-	-	-
	ศาลฎีกา	5	-	3	-	19	-	-	-
	รวม	537	-	513	-	41	-	-	-
ภาค 5	ศาลชั้นต้น	208	11	191	11	17	-	1	-
	ศาลอุทธรณ์	51	-	46	-	5	-	-	-
	ศาลฎีกา	7	-	2	-	5	-	-	-
	รวม	266	11	239	11	27	-	1	-
ภาค 6	ศาลชั้นต้น	109	-	106	-	3	-	-	-
	ศาลอุทธรณ์	30	-	27	-	3	-	-	-
	ศาลฎีกา	14	-	1	-	13	-	-	-
	รวม	153	-	134	-	19	-	-	-
ภาค 7	ศาลชั้นต้น	77	-	69	-	8	-	-	-
	ศาลอุทธรณ์	12	-	10	-	2	-	-	-
	ศาลฎีกา	-	-	-	-	-	-	-	-
	รวม	89	-	79	-	10	-	-	-
ภาค 8	ศาลชั้นต้น	66	-	62	-	4	-	-	11
	ศาลอุทธรณ์	29	-	29	-	-	-	-	4
	ศาลฎีกา	5	-	5	-	-	-	-	-
	รวม	100	-	96	-	4	-	-	15
ภาค 9	ศาลชั้นต้น	59	-	59	-	-	-	-	-
	ศาลอุทธรณ์	22	-	21	-	1	-	-	-
	ศาลฎีกา	-	-	-	-	-	-	-	-
	รวม	81	-	80	-	1	-	-	-
รวมทั้งสิ้น	ศาลชั้นต้น	1,917	21	1,813	11	104	10	4	11
	ศาลอุทธรณ์	412	3	311	3	101	-	4	4
	ศาลฎีกา	126	3	46	-	97	3	-	-
	รวม	2,455	27	2,170	14	302	13	8	15

จากตารางแสดงผลการดำเนินงาน ของศาลอาญาคดีทุจริตและประพฤติมิชอบที่วราขานาจักร ประจำปี พ.ศ. 2562 เกี่ยวกับการปล่อยตัวชั่วคราวจำแนกตามสัญชาติ พบว่า

ศาลอาญาคดีทุจริตและประพฤติมิชอบกลาง และภาค 1 - 9 ได้มีคำร้องขอปล่อยตัวชั่วคราวจำเลย

จำเลยสัญชาติไทย จำนวน 2,455 คำร้อง แบ่งออกเป็นศาลชั้นต้น จำนวน 1,917 คำร้อง

ศาลอุทธรณ์ จำนวน 412 คำร้อง และศาลฎีกา จำนวน 126 คำร้อง

จำเลยสัญชาติอื่น มีคำร้องการปล่อยตัวชั่วคราว จำนวน 27 คำร้อง มีคำสั่งอนุญาตให้ปล่อยตัวชั่วคราว

จำเลยในศาลชั้นต้น จำนวน 21 คำร้อง ศาลชั้นอุทธรณ์ จำนวน 3 คำร้อง ศาลชั้นฎีกา จำนวน 3 คำร้อง

หากจัดอันดับการปล่อยตัวชั่วคราว จำแนกตามสัญชาติของผู้ต้องหา โดยเรียงจากมากไปหาน้อย จะได้ผลการดำเนินงานนี้ คือ

อันดับแรก คือ ศาลอาญาคดีทุจริตและประพฤติมิชอบภาค 4

ได้มีการปล่อยตัวชั่วคราว จำนวน 537 คำร้องในศาลชั้นต้นและจำเลยมีสัญชาติไทย

โดยศาลมีคำสั่งอนุญาตปล่อยตัวชั่วคราวจำเลยสัญชาติไทย จำนวน 488 คำร้อง ไม่อนุญาตสัญชาติไทย

จำนวน 16 คำร้อง

อันดับสอง คือ ศาลอาญาคดีทุจริตและประพฤติมิชอบกลาง

จำนวนคำร้องขอปล่อยตัวชั่วคราว สัญชาติไทย จำนวน 461 คำร้อง สัญชาติอื่น จำนวน 16 คำร้อง

โดยได้มีการอนุญาตให้ปล่อยตัวชั่วคราวจำเลยสัญชาติไทย จำนวน 329 คำร้อง และสัญชาติอื่น

จำนวน 3 คำร้อง ไม่อนุญาตสัญชาติไทย จำนวน 132 คำร้อง สัญชาติอื่น จำนวน 13 คำร้อง

อันดับที่สาม คือ ศาลอาญาคดีทุจริตและประพฤติมิชอบภาค 3

จำนวนคำร้องขอปล่อยตัวชั่วคราว สัญชาติไทย จำนวน 411 คำร้อง ได้มีการอนุญาตให้ปล่อยตัวชั่วคราวจำเลย

สัญชาติไทย จำนวน 382 คำร้อง ผู้ต้องหา/จำเลย สัญชาติไทยที่ศาลมีคำสั่งไม่อนุญาตให้ปล่อยตัวชั่วคราว จำนวน

29 คำร้อง และผู้ต้องหา/จำเลยหลบหนี สัญชาติไทย จำนวน 2 คำร้อง

ข้อมูลนายประกันในคดีอาญาประจำปี พ.ศ. 2562						
ณ สิ้นปี (เดือนธันวาคม พ.ศ.2562)						
ศาล	จำนวนนายประกัน ที่ผิดสัญญาประกัน			จำนวนนายประกัน ที่ค้างบังคับตามสัญญาประกัน		
	จำนวน นายประกัน (คน)	จำนวนทุนทรัพย์		จำนวน นายประกัน (คน)	จำนวนทุนทรัพย์	
		บาท	สตางค์		บาท	สตางค์
ศาลอาญาคดีทุจริตฯ กลาง	-	-	-	4	1,200,000	-
ศาลอาญาคดีทุจริตฯ ภาค 1	-	-	-	-	-	-
ศาลอาญาคดีทุจริตฯ ภาค 2	-	-	-	-	-	-
ศาลอาญาคดีทุจริตฯ ภาค 3	-	-	-	1	100,000	-
ศาลอาญาคดีทุจริตฯ ภาค 4	1	3,000	-	-	-	-
ศาลอาญาคดีทุจริตฯ ภาค 5	1	600,000	-	-	-	-
ศาลอาญาคดีทุจริตฯ ภาค 6	-	-	-	-	-	-
ศาลอาญาคดีทุจริตฯ ภาค 7	-	-	-	-	-	-
ศาลอาญาคดีทุจริตฯ ภาค 8	-	-	-	-	-	-
ศาลอาญาคดีทุจริตฯ ภาค 9	-	-	-	-	-	-
<b>รวม</b>	<b>2</b>	<b>603,000</b>	<b>-</b>	<b>5</b>	<b>1,300,000</b>	<b>-</b>

จากตารางแสดงผลการดำเนินงานของศาลอาญาคดีทุจริตและประพฤติมิชอบที่วราขานาจักร ประจำปี พ.ศ. 2562 ข้อมูลนายประกันในคดีอาญาพบว่า นายประกันที่ผิดสัญญานายประกันทั้งสิ้นจำนวน 2 คน ทุนทรัพย์จำนวน 603,000 บาท และนายประกันที่ค้างบังคับตามสัญญาประกันจำนวน 5 คน ทุนทรัพย์ 1,300,000 บาท

ศาลอาญาคดีทุจริตและประพฤติมิชอบกลาง มีนายประกันที่ค้างบังคับตามสัญญานายประกันจำนวน 4 คน เป็นเงิน จำนวน 1,200,000 บาท

ศาลอาญาคดีทุจริตและประพฤติมิชอบภาค 3 มีนายประกันที่ค้างบังคับตามสัญญานายประกันจำนวน 1 คน เป็นเงิน จำนวน 100,000 บาท

ศาลอาญาคดีทุจริตและประพฤติมิชอบภาค 4 มีนายประกันที่ผิดสัญญานายประกัน จำนวน 1 คน เป็นทุนทรัพย์ จำนวน 3,000 บาท

ศาลอาญาคดีทุจริตและประพฤติมิชอบภาค 5 มีนายประกันที่ผิดสัญญานายประกัน จำนวน 1 คน เป็นทุนทรัพย์ จำนวน 600,000 บาท



คตที่ศาลจำหน่ายคดีชั่วคราว													
ศาล	ม.ค.62	ก.พ.62	มี.ค.62	ม.ย.62	พ.ค.62	มิ.ย.62	ก.ค.62	ส.ค.62	ก.ย.62	ต.ค.62	พ.ย.62	ธ.ค.62	ปี พ.ศ. 2562
	จำนวนคดี	จำนวนคดี	จำนวนคดี	จำนวนคดี	จำนวนคดี	จำนวนคดี	จำนวนคดี	จำนวนคดี	จำนวนคดี	จำนวนคดี	จำนวนคดี	จำนวนคดี	จำนวนคดี
ศาลอาญาคดีทุจริตฯ กลาง	3	1	2					1			2	1	10
ศาลอาญาคดีทุจริตฯ ภาค 1	1				1				2		1		5
ศาลอาญาคดีทุจริตฯ ภาค 2													-
ศาลอาญาคดีทุจริตฯ ภาค 3		2		1			1						4
ศาลอาญาคดีทุจริตฯ ภาค 4									1	1		2	4
ศาลอาญาคดีทุจริตฯ ภาค 5												1	1
ศาลอาญาคดีทุจริตฯ ภาค 6													-
ศาลอาญาคดีทุจริตฯ ภาค 7											1		1
ศาลอาญาคดีทุจริตฯ ภาค 8				1									1
ศาลอาญาคดีทุจริตฯ ภาค 9													-
<b>รวม</b>	<b>4</b>	<b>3</b>	<b>2</b>	<b>2</b>	<b>1</b>	<b>-</b>	<b>1</b>	<b>1</b>	<b>3</b>	<b>1</b>	<b>4</b>	<b>4</b>	<b>26</b>

จากตารางแสดงผลการดำเนินงาน ของศาลอาญาคดีทุจริตและประพฤติมิชอบทั่วราชอาณาจักร ประจำปี พ.ศ. 2562 เกี่ยวกับคดีที่ศาลจำหน่ายคดีชั่วคราว พบว่า มีคดีที่ศาลจำหน่ายคดีชั่วคราวจำนวนทั้งสิ้น จำนวน 26 คดี แบ่งออกเป็นจำหน่ายคดีชั่วคราว (ส่วนแพ่ง) จำนวน - คดี และจำหน่ายคดีชั่วคราว (ส่วนอาญา) จากคดีเสร็จทั้งสิ้นจำนวน 1,161 คดี โดยสามารถจำแนกตามอันดับจากมากไปน้อย 3 อันดับดังนี้

ศาลอาญาคดีทุจริตและประพฤติมิชอบกลาง มีคดีที่ศาลจำหน่ายคดีชั่วคราว ส่วนอาญา จำนวน 10 คดี คิดเป็นร้อยละ 0.86 ของคดีที่ศาลพิพากษาคดีเสร็จทั้งหมด

ศาลอาญาคดีทุจริตและประพฤติมิชอบภาค 1 มีคดีที่ศาลจำหน่ายคดีชั่วคราว ส่วนอาญา จำนวน 5 คดี คิดเป็นร้อยละ 0.43 ของคดีที่ศาลพิพากษาคดีเสร็จทั้งหมด

ศาลอาญาคดีทุจริตและประพฤติมิชอบภาค 3 มีคดีที่ศาลจำหน่ายคดีชั่วคราว ส่วนอาญา จำนวน 4 คดี คิดเป็นร้อยละ 0.34 ของคดีที่ศาลพิพากษาคดีเสร็จทั้งหมด

ศาลอาญาคดีทุจริตและประพฤติมิชอบภาค 4 มีคดีที่ศาลจำหน่ายคดีชั่วคราว ส่วนอาญา จำนวน 4 คดี คิดเป็นร้อยละ 0.34 ของคดีที่ศาลพิพากษาคดีเสร็จทั้งหมด

ศาลอาญาคดีทุจริตและประพฤติมิชอบภาค 5 มีคดีที่ศาลจำหน่ายคดีชั่วคราว ส่วนอาญา จำนวน 1 คดี คิดเป็นร้อยละ 0.09 ของคดีที่ศาลพิพากษาคดีเสร็จทั้งหมด

ศาลอาญาคดีทุจริตและประพฤติมิชอบภาค 7 มีคดีที่ศาลจำหน่ายคดีชั่วคราว ส่วนอาญา จำนวน 1 คดี คิดเป็นร้อยละ 0.09 ของคดีที่ศาลพิพากษาคดีเสร็จทั้งหมด

ศาลอาญาคดีทุจริตและประพฤติมิชอบภาค 8 มีคดีที่ศาลจำหน่ายคดีชั่วคราว ส่วนอาญา จำนวน 1 คดี คิดเป็นร้อยละ 0.09 ของคดีที่ศาลพิพากษาคดีเสร็จทั้งหมด

รายงานจำนวนคนถูกคุมขังจำแนกตามระยะเวลาของศาลอาญาคดีทุจริตฯทั่วราชอาณาจักร				
ศาล	ปีปฏิทิน พ.ศ. 2562			
	ระยะเวลาที่ถูกคุมขัง ณ สิ้นปี (เดือนธันวาคม 2562)			
	ไม่เกิน 3 เดือน	เกิน 3 เดือนไม่เกิน 6 เดือน	เกิน 6 เดือนขึ้นไป	รวม
ศาลอาญาคดีทุจริตกลาง	26	3	139	168
ศาลอาญาคดีทุจริตภาค 1	2	2	-	4
ศาลอาญาคดีทุจริตภาค 2	-	-	-	-
ศาลอาญาคดีทุจริตภาค 3	4	3	-	7
ศาลอาญาคดีทุจริตภาค 4	6	-	-	6
ศาลอาญาคดีทุจริตภาค 5	1	1	1	3
ศาลอาญาคดีทุจริตภาค 6	-	-	-	-
ศาลอาญาคดีทุจริตภาค 7	-	2	5	7
ศาลอาญาคดีทุจริตภาค 8	-	-	-	-
ศาลอาญาคดีทุจริตภาค 9	1	1	-	2
<b>รวม</b>	<b>40</b>	<b>12</b>	<b>145</b>	<b>197</b>

จากตารางแสดงผลการดำเนินงานของศาลอาญาคดีทุจริตและประพฤติมิชอบทั่วราชอาณาจักรประจำปี พ.ศ. 2562 เกี่ยวกับรายงานจำนวนผู้ถูกคุมขัง จำแนกตามระยะเวลา พบว่า จำนวนผู้ถูกคุมขังทั้งสิ้น จำนวน 197 คน โดยจำแนกตามช่วงระยะเวลาเป็น 3 ช่วง คือ

- (1) ไม่เกิน 3 เดือน จำนวน 40 คน คิดเป็นร้อยละ 20.30 ของจำนวนผู้ถูกคุมขัง
- (2) ช่วงระยะเวลาเกิน 3 เดือนไม่เกิน 6 เดือน จำนวน 12 คน คิดเป็นร้อยละ 6.09 ของจำนวนผู้ถูกคุมขัง
- (3) เกิน 6 เดือนขึ้นไป จำนวน 145 คน คิดเป็นร้อยละ 73.60 ของจำนวนผู้ถูกคุมขัง

โดยสามารถจัดอันดับได้ดังนี้

อันดับแรก คือ ศาลอาญาคดีทุจริตและประพฤติมิชอบกลาง มีผู้ถูกคุมขังจำนวน 168 คน คิดเป็นร้อยละ 85.28

อันดับสอง คือ ศาลอาญาคดีทุจริตและประพฤติมิชอบภาค 3 และภาค 7 มีผู้ถูกคุมขังจำนวน 7 คน

คิดเป็นร้อยละ 3.55

อันดับสาม คือ ศาลอาญาคดีทุจริตและประพฤติมิชอบภาค 4 มีผู้ถูกคุมขังจำนวน 6 คน คิดเป็นร้อยละ 3.05

ข้อมูลหน่วยงานที่ถูกฟ้องในคดีทุจริตและประพฤติมิชอบของศาลอาญาคดีทุจริตฯ ทหาราชอาณาจักร ประจำเดือนมกราคม - ธันวาคม พ.ศ. 2562

หน่วยงานสังกัดของจำเลย												
	กลาง	ภาค 1	ภาค 2	ภาค 3	ภาค 4	ภาค 5	ภาค 6	ภาค 7	ภาค 8	ภาค 9	รวม	
1. หน่วยงานของรัฐสังกัดกระทรวง												
1.1 สำนักงานรัฐมนตรี	10	-	-	1	-	6	-	1	-	-	18	
1.2 กระทรวงกลาโหม	12	3	1	-	1	2	1	-	-	-	20	
1.3 กระทรวงการคลัง	62	12	-	-	1	2	2	-	-	-	79	
1.4 กระทรวงการต่างประเทศ	1	-	-	-	1	-	-	-	-	-	2	
1.5 กระทรวงการท่องเที่ยวและกีฬา	4	-	-	-	1	-	-	-	-	2	7	
1.6 กระทรวงการพัฒนาสังคมและความมั่นคงของมนุษย์	-	1	3	-	-	-	-	-	-	-	4	
1.7 กระทรวงเกษตรและสหกรณ์	29	20	29	7	4	2	3	4	9	-	107	
1.8 กระทรวงคมนาคม	20	-	1	-	6	1	-	-	12	6	46	
1.9 กระทรวงทรัพยากรธรรมชาติและสิ่งแวดล้อม	15	-	1	-	-	1	3	-	6	-	26	
1.10 กระทรวงดิจิทัลเพื่อเศรษฐกิจและสังคม	12	-	-	-	1	-	-	-	-	1	14	
1.11 กระทรวงพลังงาน	-	1	-	-	-	-	-	-	-	-	1	
1.12 กระทรวงพาณิชย์	4	5	-	-	-	-	-	-	-	2	11	
1.13 กระทรวงมหาดไทย	162	4	20	64	75	20	23	37	38	-	443	
1.14 กระทรวงยุติธรรม	17	3	-	1	-	-	-	1	6	-	28	
1.15 กระทรวงแรงงาน	8	-	-	1	-	1	-	-	2	-	12	
1.16 กระทรวงวัฒนธรรม	1	6	-	-	-	1	3	-	5	1	17	
1.17 กระทรวงการอุดมศึกษา วิทยาศาสตร์ วิจัยและนวัตกรรม	2	-	-	-	-	9	-	-	-	-	11	
1.18 กระทรวงศึกษาธิการ	27	20	6	23	23	2	79	25	-	-	205	
1.19 กระทรวงสาธารณสุข	7	4	-	19	19	9	-	2	-	2	62	
1.20 กระทรวงอุตสาหกรรม	13	-	-	-	-	-	-	-	-	-	13	
2. การปกครองส่วนท้องถิ่นรูปแบบพิเศษ (กรุงเทพฯ)	11	-	-	-	-	-	-	-	-	-	11	
3. การปกครองส่วนท้องถิ่นรูปแบบพิเศษ (เมืองพัทยา)	-	-	3	-	-	-	-	-	-	-	3	
4. องค์การบริหารส่วนจังหวัด	-	-	-	27	2	18	12	-	-	-	59	
5. เทศบาล (ตำบล เมือง นคร)	-	54	32	74	67	52	20	4	17	9	329	
6. องค์การบริหารส่วนตำบล	-	100	29	142	155	53	33	27	81	20	640	
7. หน่วยงานของรัฐสภา	-	-	-	-	-	-	-	-	-	-	-	
8. องค์การตามรัฐธรรมนูญ	8	4	24	5	-	1	5	1	-	-	48	
9. องค์การฝ่ายนิติบัญญัติ	-	-	-	-	-	-	-	-	-	-	-	
10. หน่วยงานรัฐวิสาหกิจ	60	14	-	7	3	19	1	-	1	-	105	
11. ธนาคารของรัฐ/รัฐวิสาหกิจ	9	11	4	9	3	2	-	5	2	-	45	
12. อื่นๆ (ไปรตรระบุ)	-	-	-	-	-	-	-	-	-	-	-	
12.1 สำนักงานตำรวจแห่งชาติ	136	28	38	18	-	29	20	16	40	35	360	
12.2 สำนักงานศาลยุติธรรม	25	-	2	-	5	-	-	8	-	-	40	
12.3 สภานายความ	1	-	-	-	-	-	-	-	-	-	1	
12.4 สำนักงานอัยการ	-	-	-	-	-	-	-	-	1	2	3	
12.5 นักบวช	-	1	-	-	-	-	-	-	-	-	1	
12.6 สำนักพระพุทธศาสนาแห่งชาติ	10	-	-	-	-	-	-	8	-	-	18	

ข้อมูลหน่วยงานที่ถูกฟ้องในคดีทุจริตและประพฤติมิชอบของศาลอาญาคดีทุจริตฯ ทหารอาญาจักร ประจำปีเดือนมกราคม - ธันวาคม พ.ศ. 2562												
หน่วยงานสังกัดของจำเลย												
	กลาง	ภาค 1	ภาค 2	ภาค 3	ภาค 4	ภาค 5	ภาค 6	ภาค 7	ภาค 8	ภาค 9	รวม	
12.7 สำนักงานคณะกรรมการการเลือกตั้ง	21	-	-	-	-	-	-	-	-	-	-	21
12.8 สำนักงาน ป.ป.ช.	9	7	-	-	-	1	-	-	-	-	-	17
12.9 สำนักงานอัยการสูงสุด	10	-	-	-	-	-	3	-	-	-	-	13
12.10 สำนักบริหารทรัพย์สินส่วนพระมหากษัตริย์	2	-	-	-	-	-	-	-	-	-	-	2
12.11 ห้างหุ้นส่วนจำกัด	-	-	-	-	-	-	7	-	-	-	-	7
12.12 องค์การขนส่งมวลชนกรุงเทพ	1	-	-	-	-	-	-	-	-	-	-	1
12.13 สำนักงาน กสทช.	1	-	-	-	-	-	-	-	-	-	-	1
12.14 สำนักงานคณะกรรมการกำกับและส่งเสริมฯ คปภ.	1	-	-	-	-	-	-	-	-	-	-	1
12.15 สำนักพระราชวัง	2	-	-	-	-	-	-	-	-	-	-	2
12.16 สำนักส่งเสริมวิสาหกิจขนาดกลางและขนาดย่อม	4	-	-	-	-	-	-	-	-	-	-	4
12.17 นิติบุคคล	-	-	-	1	-	2	-	-	-	-	-	3
12.18 ประชาชน	-	-	18	28	-	57	34	32	22	-	-	191
<b>รวม</b>	<b>717</b>	<b>298</b>	<b>211</b>	<b>427</b>	<b>367</b>	<b>290</b>	<b>249</b>	<b>171</b>	<b>242</b>	<b>80</b>	<b>3,052</b>	

จากตารางแสดงผลการดำเนินงาน ของศาลอาญาคดีทุจริตและประพฤติมิชอบทั้ราชอาณาจักร ประจำปี พ.ศ. 2562 เกี่ยวกับข้อมูลหน่วยงานที่ถูกฟ้อง พบว่า มีหน่วยงานที่ถูกฟ้องทั้งสิ้น จำนวน 3,025 คน เรียงจากมากไปหาน้อย จำนวน 5 อันดับ คือ

- อันดับที่ 1 องค์การบริหารส่วนตำบล จำนวน 640 คน คิดเป็นร้อยละ 21.16 ของจำนวนผู้ถูกฟ้องทั้งหมด
- อันดับที่ 2 กระทรวงมหาดไทย จำนวน 443 คน คิดเป็นร้อยละ 14.64 ของจำนวนผู้ถูกฟ้องทั้งหมด
- อันดับที่ 3 สำนักงานตำรวจแห่งชาติ จำนวน 360 คน คิดเป็นร้อยละ 11.90 ของจำนวนผู้ถูกฟ้องทั้งหมด
- อันดับที่ 4 เทศบาล (ตำบล เมือง นคร) จำนวน 329 คน คิดเป็นร้อยละ 10.88 ของจำนวนผู้ถูกฟ้องทั้งหมด
- อันดับที่ 5 กระทรวงศึกษาธิการ จำนวน 205 คน คิดเป็นร้อยละ 6.78 ของจำนวนผู้ถูกฟ้องทั้งหมด

**หมายเหตุ** ประชาชน หมายถึง บุคคลตามมาตรา 3(5) พ.ร.บ.จัดตั้งศาลอาญาคดีทุจริตและประพฤติมิชอบ พ.ศ. 2559 บัญญัติว่า "คดีอาญาที่ฟ้องขอให้ลงโทษบุคคลที่ร่วมกระทำความผิดกับเจ้าหน้าที่ของรัฐหรือบุคคล ตามมาตรา 3(1) ถึง (4) ไม่ว่าในฐานะ ตัวการ ผู้ใช้ ผู้สนับสนุน หรือผู้สมคบ"

แบบรายงานบัญชีคดีอาญาทุจริตและประพฤติชอบทั่วราชอาณาจักร												
ฐานความคิด	ศาล											
	กลาง	ภาค 1	ภาค 2	ภาค 3	ภาค 4	ภาค 5	ภาค 6	ภาค 7	ภาค 8	ภาค 9	รวม	
ความคิดตามประมวลกฎหมายอาญา												
- ความคิดเกี่ยวกับการปกครอง												
1. ความผิดต่อตำแหน่งหน้าที่ราชการ (ม.147 - ม.166)												-
1.1 เจ้าพนักงานเบียดบังทรัพย์ (ม.147)	20	11	5	22	22	13	8	7	6	19	133	
1.2 เจ้าพนักงาน ข่มขืนใจหรือจูงใจให้ได้มาซึ่งทรัพย์สิน (ม.148)	2	6	1	1	5	4	2	1	2	4	28	
1.3 เจ้าพนักงาน เรียกรับ หรือยอมรับทรัพย์สิน (ม.149)	3	3	1	10	23	3	3	4	2	3	55	
1.4 เจ้าพนักงาน กระทำการหรือไม่กระทำการในตำแหน่ง โดยเห็นแก่ทรัพย์สิน (ม.150)	-	1	-	-	-	-	-	-	-	-	1	
1.5 เจ้าพนักงาน ใช้ตำแหน่งโดยทุจริต (ม.151)	9	14	7	33	30	31	14	7	10	10	165	
1.6 เจ้าพนักงาน มีหน้าที่จัดการทรัพย์สิน เข้ามีส่วนได้เสีย เพื่อประโยชน์ ตนเองหรือผู้อื่น (ม.152)	-	2	-	7	-	5	1	3	-	1	19	
1.7 เจ้าพนักงาน มีหน้าที่จ่ายทรัพย์สิน จ่ายทรัพย์สินเกินกว่าที่ควรจ่าย เพื่อประโยชน์สำหรับตนเองหรือผู้อื่น (ม.153)	-	-	-	-	2	1	1	-	-	-	4	
1.8 เจ้าพนักงาน ฝ่าฝืนการทุจริต (ม.154)	1	-	-	-	-	1	-	-	1	-	3	
1.9 เจ้าพนักงาน กำหนดราคาทรัพย์สิน เพื่อเก็บภาษีหรือค่าธรรมเนียม การทุจริต (ม.155)	-	1	-	-	-	-	-	-	-	-	1	
1.10 เจ้าพนักงาน ตรวจสอบบัญชีการทุจริต (ม.156)	-	-	-	-	-	-	-	-	-	-	-	
1.11 เจ้าพนักงาน ปฏิบัติหรือละเว้นการปฏิบัติโดยทุจริตหรือโดยมิชอบ (ม.157)	142	91	66	141	157	114	69	53	54	42	929	
1.12 เจ้าพนักงาน ทำลายทรัพย์สินหรือเอกสารที่ตนมีหน้าที่รักษา (ม.158)	5	-	-	2	-	1	-	-	1	2	11	
1.13 เจ้าพนักงาน ผู้มีหน้าที่ดูแลรักษาทรัพย์สินหรือเอกสารกระทำการ โดยมิชอบ (ม.159)	1	-	-	-	-	-	-	-	5	-	6	
1.14 เจ้าพนักงาน ใช้ดวงตราหรือเครื่องหมายราชการโดยมิชอบ (ม.160)	-	-	-	1	-	-	-	-	-	-	1	
1.15 เจ้าพนักงาน ปลอมเอกสาร (ม.161)	13	10	3	8	9	8	7	2	2	5	67	
1.16 เจ้าพนักงาน รับรองเอกสารอันเป็นเท็จ (ม.162)	15	26	2	26	34	20	18	11	10	9	171	
1.17 เจ้าพนักงาน ไปรษณีย์กระทำการโดยมิชอบ (ม.163)	-	-	-	-	-	-	-	-	-	-	-	
1.18 เจ้าพนักงาน เปิดเผยความลับ (ม.164)	2	-	-	3	-	1	-	-	-	-	6	
1.19 เจ้าพนักงาน ขัดขวางการปฏิบัติหน้าที่ตามกฎหมาย (ม.165)	1	-	-	-	-	-	-	-	-	-	1	
1.20 เจ้าพนักงาน ละทิ้งงาน (ม.166)	5	-	-	-	-	-	1	-	-	-	6	
รวม	219	165	85	254	282	202	124	88	93	95	1,607	

แบบรายงานบัญชีคดีอาญาทุจริตและประพฤติชอบทั่วราชอาณาจักร												
ฐานความคิด	คดีรับใหม่											รวม ปีงบประมาณ
	กลาง	ภาค 1	ภาค 2	ภาค 3	ภาค 4	ภาค 5	ภาค 6	ภาค 7	ภาค 8	ภาค 9		
	- ความคิดเกี่ยวกับการยุติธรรม											
2. ความคิดต่อตำแหน่งหน้าที่ในการยุติธรรม (ม.200 - ม.205)												
2.1 เจ้าหน้าที่งานอัยการ พนักงานสอบสวน กระทำการในตำแหน่ง โดยมิชอบ (ม.200)	17	3	1	1	3	1	3	1	3	2	35	
2.2 เจ้าหน้าที่งานตุลาการ พนักงานอัยการ ผู้ว่าคดี พนักงานสอบสวน เรียก รับ สืบบน (ม.201)	1	-	1	-	1	-	-	2	-	-	5	
2.3 เจ้าหน้าที่งานตุลาการ พนักงานอัยการ ผู้ว่าคดี พนักงานสอบสวน กระทำการโดยเห็นแก่ทรัพย์สิน (ม.202)	-	-	-	-	-	-	-	-	-	-	-	
2.4 เจ้าหน้าที่งาน ชัดขวางการปฏิบัติตามคำพิพากษา (ม.203)	3	-	-	-	-	-	-	-	-	-	3	
2.5 เจ้าหน้าที่งาน ให้อภัยผู้ถูกคุมขังหลุดจากการคุมขัง (ม.204)	-	3	-	1	1	-	1	-	2	1	9	
2.6 เจ้าหน้าที่งาน ให้อภัยผู้ถูกคุมขังหลุดจากการคุมขัง โดยประมาท (ม.205)	-	3	-	1	-	-	1	-	1	1	7	
<b>รวม</b>	<b>21</b>	<b>9</b>	<b>2</b>	<b>3</b>	<b>5</b>	<b>1</b>	<b>5</b>	<b>3</b>	<b>6</b>	<b>4</b>	<b>59</b>	
- ความคิดตามกฎหมายอื่น ๆ												
1.กฎหมายประกอบรัฐธรรมนูญว่าด้วยการป้องกันและปราบปราม การทุจริต	16	8	1	-	1	16	2	-	-	11	55	
2.กฎหมายว่าด้วยความคิดเกี่ยวกับการเสนอราคาต่อหน่วยงานของรัฐ	5	14	-	5	9	14	9	4	-	6	66	
3.กฎหมายว่าด้วยการให้เอกชนร่วมลงทุนในกิจการของรัฐ	-	-	-	-	-	-	-	-	-	-	-	
4.กฎหมายว่าด้วยการป้องกันและปราบปรามการฟอกเงิน	1	-	-	-	-	-	-	-	-	-	1	
5.ความคิดเกี่ยวกับบุคคลเรียก รับ หรือให้ทรัพย์สินหรือประโยชน์ หรือการใช้อิทธิพล เพื่อจูงใจหรือข่มขืนใจให้เจ้าหน้าที่ของรัฐ กระทำการ ไม่กระทำการหรือประวิงการกระทำใด	4	6	3	2	1	-	5	-	4	-	25	
6.พ.ร.บ.ความคิดของพนักงานในองค์กรหรือหน่วยงานของรัฐ ม.11	34	9	6	9	9	8	1	5	5	1	87	
7.การจงใจไม่ยื่นบัญชีแสดงรายการทรัพย์สินและเอกสารประกอบหรือ จงใจยื่นบัญชีและเอกสารดังกล่าวอันเป็นเท็จหรือปกปิดข้อเท็จจริงที่ ควรแจ้งให้ทราบ	2	-	-	-	-	-	-	-	-	-	2	
8. คนกลางเรียกรับสินบน มาตรา 143	-	-	-	-	-	-	-	-	-	1	1	
9.ใส่ความผู้อื่นต่อบุคคลที่สาม โดยทำให้เสียชื่อเสียง คุกคาม 10.ความคิดต่อร่างกาย (ม.295 - ม.300)	-	-	-	-	-	-	-	1	-	1	2	
11.แก๊งบอกรื้อหรือที่อยู่อื่นเป็นเท็จ (ม.367)	-	-	-	-	-	1	-	-	-	-	1	
12.ข่มขืนใจเจ้าพนักงาน (ม.139)	-	-	-	-	-	-	-	-	-	1	1	
13.ความคิดเกี่ยวกับการก่อการร้าย	-	-	-	-	-	-	1	-	-	-	1	
14.ความคิดเกี่ยวกับทรัพย์สิน (ม.334 - ม.366)	4	-	-	-	-	6	-	3	-	1	14	
15.ความคิดต่อ พ.ร.บ.คนเข้าเมือง	-	-	-	-	-	1	-	-	-	3	4	
16.ความคิดต่อ พ.ร.บ.จราจรทางบก	-	-	-	-	-	-	-	-	-	3	3	
17.ความคิดเกี่ยวกับเอกสาร (ม.264-ม.269)	2	8	-	-	-	15	5	4	-	1	35	
แบบรายงานบัญชีคดีอาญาทุจริตและประพฤติชอบทั่วราชอาณาจักร												

ฐานความคิด	คดีรับใหม่										
	กลาง	ภาค 1	ภาค 2	ภาค 3	ภาค 4	ภาค 5	ภาค 6	ภาค 7	ภาค 8	ภาค 9	รวม
	ปีงบประมาณ										
18.ความคิดต่อเจ้าพนักงาน	-	3	-	1	-	1	3	6	-	-	14
19.ความคิดต่อเสรีภาพ	2	3	-	-	-	-	2	3	-	3	13
20.เชิงความเท็จ	-	2	-	-	-	2	-	-	-	-	4
21.พ.ร.บ.ทะเบียนราษฎร พ.ศ. 2534	1	-	-	-	-	18	1	-	-	2	22
22.ใช้เงินตราปลอม	-	-	-	-	-	1	-	-	-	-	1
23.ต่อสู้ขัดขวางการปฏิบัติงานของเจ้าหน้าที่ (ม.138)	-	-	-	-	-	1	-	-	-	1	2
24.บุกรุก	2	1	-	-	-	2	-	-	-	-	5
25.พ.ร.บ.ยาเสพติดให้โทษ พ.ศ. 2522	1	1	-	1	-	3	3	1	2	6	18
26.พ.ร.บ.ประกอบรัฐธรรมนูญว่าด้วยคณะกรรมการการเลือกตั้ง พ.ศ. 2560	5	-	-	-	-	1	-	-	-	-	6
27. พ.ร.บ.ป่าไม้ พ.ศ. 2484	1	-	-	-	-	1	-	-	-	-	2
28.หมิ่นประมาท	-	-	-	-	-	5	-	-	-	-	5
29.ให้สินบนเจ้าพนักงาน( ม.144)	-	-	-	-	-	8	-	-	-	14	22
30.อื่นๆ	16	-	-	-	-	8	2	-	-	1	27
<b>รวม</b>	<b>96</b>	<b>55</b>	<b>10</b>	<b>18</b>	<b>20</b>	<b>113</b>	<b>34</b>	<b>27</b>	<b>11</b>	<b>56</b>	<b>440</b>
<b>รวมจำนวนข้อหาทั้งหมด</b>	<b>336</b>	<b>229</b>	<b>97</b>	<b>275</b>	<b>307</b>	<b>316</b>	<b>163</b>	<b>118</b>	<b>110</b>	<b>155</b>	<b>2,106</b>

จากตารางแสดงผลการดำเนินงานของศาลอาญาคดีทุจริตและประพฤติมิชอบที่วราขานาจักร ประจำปี พ.ศ. 2561 เกี่ยวกับข้อหาที่ขึ้นสู่การพิจารณาของศาลอาญาคดีทุจริตและประพฤติมิชอบกลางและภาค 1 - 9 พบว่า ข้อหาที่ขึ้นสู่การพิจารณามีจำนวนทั้งสิ้น 2,106 ข้อหา โดยสามารถจำแนกข้อหาที่ขึ้นสู่การพิจารณา จำนวน 5 อันดับ คือ

อันดับที่ 1 ข้อ 1.11 เจ้าพนักงานปฏิบัติหรือละเว้นการปฏิบัติโดยทุจริตหรือโดยมิชอบ (ม.157) จำนวน 929 ข้อหา คิดเป็นร้อยละ 44.11

อันดับที่ 2 ข้อ 1.16 เจ้าพนักงานรับรองเอกสารอันเป็นเท็จ(ม.162) จำนวน 171 ข้อหา คิดเป็นร้อยละ 8.12

อันดับที่ 3 ข้อ 1.5 เจ้าพนักงานใช้ตำแหน่งโดยทุจริต (ม.151) จำนวน 165 ข้อหา คิดเป็นร้อยละ 7.83

อันดับที่ 4 ข้อ 1.1 เจ้าพนักงานเบียดบังทรัพย์ (ม.147) จำนวน 133 ข้อหา คิดเป็นร้อยละ 6.32

อันดับที่ 5 ความผิดตามกฎหมายอื่น ๆ ข้อ 6 พ.ร.บ.ความผิดของพนักงานในองค์การหรือหน่วยงานของรัฐ (ม.11) จำนวน 87 ข้อหา คิดเป็นร้อยละ 4.13ของจำนวนข้อหาทั้งสิ้น



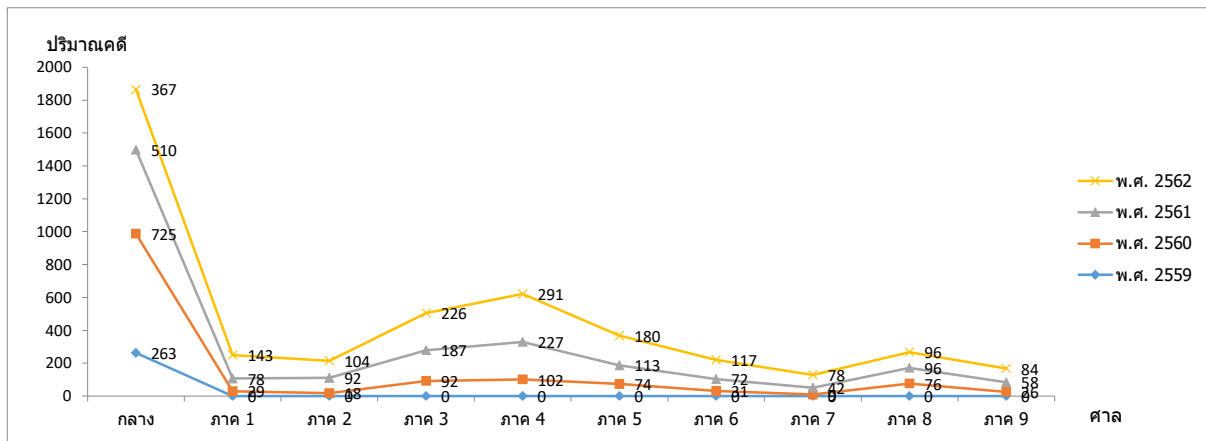


จากตารางแสดงผลการดำเนินงานของศาลอาญาคดีทุจริตและประพฤติมิชอบทั่วราชอาณาจักร ประจำปี พ.ศ. 2562 พบว่า ศาลอาญาคดีทุจริตและประพฤติมิชอบกลาง และศาลอาญาคดีทุจริตและประพฤติมิชอบ ภาค 1 - 9 มีรายละเอียดดังนี้

มูลค่าความเสียหายที่ขึ้นสู่ศาล	จำนวน 255 คดี	เป็นเงินจำนวน 1,392,660,211 บาท
มูลค่าทรัพย์สินที่ศาลสั่ง/ศาลสั่งริบ/มีคำขอ	จำนวน 14 คดี	เป็นเงินจำนวน 10,819,000 บาท
มูลค่าทรัพย์สินที่ศาลสั่ง/ศาลสั่งริบ/ไม่มีคำขอ	จำนวน 12 คดี	เป็นเงินจำนวน 568,700 บาท
มูลค่าทรัพย์สินที่ศาลสั่ง/ศาลสั่งปรับ	จำนวน 67,600 คดี	เป็นเงินจำนวน 30,014,139.34 บาท
มูลค่าทรัพย์สินที่ศาลสั่ง/ศาลสั่งให้ชดใช้ค่าเสียหาย	จำนวน 5 คดี	เป็นเงินจำนวน 5,501,645.52 บาท

ตารางปริมาณคดีที่เข้าสู่การพิจารณาพิพากษาของศาลอาญาคดีทุจริตและประพฤติมิชอบกลาง และภาค 1 - 9												
ศาล	คดีที่เข้าสู่การพิจารณา ปี พ.ศ. 2559			คดีที่เข้าสู่การพิจารณา ปี พ.ศ. 2560			คดีที่เข้าสู่การพิจารณา ปี พ.ศ. 2561			คดีที่เข้าสู่การพิจารณา ปี พ.ศ. 2562		
	แพ่ง	อาญา	รวม	แพ่ง	อาญา	รวม	แพ่ง	อาญา	รวม	แพ่ง	อาญา	รวม
อาญาคดีทุจริตกลาง	-	263	263	3	722	725	3	507	510	3	364	367
อาญาคดีทุจริตภาค 1	-	-	-	-	29	29	-	78	78	-	143	143
อาญาคดีทุจริตภาค 2	-	-	-	-	18	18	-	92	92	-	104	104
อาญาคดีทุจริตภาค 3	-	-	-	-	92	92	-	187	187	-	226	226
อาญาคดีทุจริตภาค 4	-	-	-	-	102	102	-	227	227	-	291	291
อาญาคดีทุจริตภาค 5	-	-	-	1	73	74	3	110	113	-	180	180
อาญาคดีทุจริตภาค 6	-	-	-	-	31	31	-	72	72	-	117	117
อาญาคดีทุจริตภาค 7	-	-	-	-	9	9	-	42	42	-	78	78
อาญาคดีทุจริตภาค 8	-	-	-	-	76	76	1	95	96	-	96	96
อาญาคดีทุจริตภาค 9	-	-	-	-	26	26	-	58	58	-	84	84
รวมอาญาคดีทุจริตภาค 1 - 9	-	-	-	1	456	457	4	961	965	-	1,319	1,319
รวมอาญาคดีทุจริตทั่วประเทศ	-	263	263	4	1,178	1,182	7	1,468	1,475	3	1,683	1,686

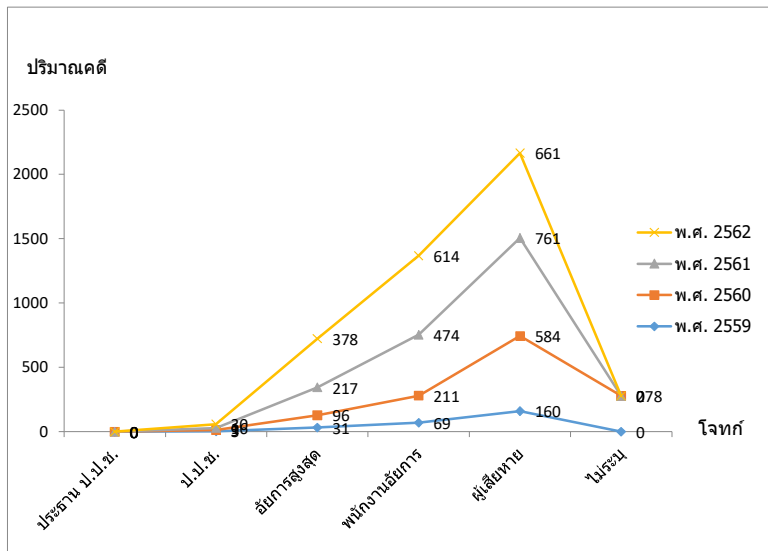
ตารางปริมาณคดีที่เข้าสู่การพิจารณาพิพากษาของศาลอาญาคดีทุจริตและประพฤติมิชอบกลาง และภาค 1 - 9 เปรียบเทียบย้อนหลัง 3 ปี (พ.ศ. 2559 - พ.ศ. 2562)



จากแผนภูมิแสดงการเปรียบเทียบปริมาณคดีที่เข้าสู่การพิจารณาพิพากษาของศาลอาญาคดีทุจริตและประพฤติมิชอบกลาง และภาค 1 - 9 เปรียบเทียบย้อนหลัง (พ.ศ. 2559 - พ.ศ. 2562) พบว่า ศาลอาญาคดีทุจริตและประพฤติมิชอบกลางและศาลอาญาคดีทุจริตและประพฤติมิชอบภาค 1 - ภาค 9 มีปริมาณคดีที่เข้าสู่การพิจารณาพิพากษา มีแนวโน้มทิศทางที่เพิ่มขึ้นในทุกปี โดยจัดเรียงลำดับจากมากไปน้อย ดังนี้

- อันดับที่ 1 ศาลอาญาคดีทุจริตและประพฤติมิชอบกลาง รวม 3 ปี (พ.ศ. 2559 - 2562) จำนวน 1,865 คดี คิดเป็นร้อยละ 40.49
- อันดับที่ 2 ศาลอาญาคดีทุจริตและประพฤติมิชอบภาค 4 รวม 3 ปี (พ.ศ. 2559 - 2562) จำนวน 620 คดี คิดเป็นร้อยละ 13.46
- อันดับที่ 3 ศาลอาญาคดีทุจริตและประพฤติมิชอบภาค 3 รวม 3 ปี (พ.ศ. 2559 - 2562) จำนวน 505 คดี คิดเป็นร้อยละ 10.96

ตารางเปรียบเทียบปริมาณคดีที่เข้าสู่การพิจารณาพิพากษา ของศาลอาญาคดีทุจริตและประพฤติมิชอบกลาง และภาค 1 - 9 ย้อนหลัง 3 ปี (พ.ศ. 2559 - พ.ศ. 2562)				
จำแนกตามประเภทโจทก์ที่ยื่นฟ้อง				
โจทก์	พ.ศ. 2559	พ.ศ. 2560	พ.ศ. 2561	พ.ศ. 2562
ประธาน ป.ป.ช.				
ป.ป.ช.	3	9	16	30
อัยการสูงสุด	31	96	217	378
พนักงานอัยการ	69	211	474	614
ผู้เสียหาย	160	584	761	661
ไม่ระบุ		278		
<b>รวม</b>	<b>263</b>	<b>1,178</b>	<b>1,468</b>	<b>1,683</b>



จากแผนภูมิแสดงการเปรียบเทียบปริมาณคดีที่เข้าสู่การพิจารณาพิพากษาของศาลอาญาคดีทุจริตและประพฤติมิชอบกลาง และภาค 1 - 9 เปรียบเทียบย้อนหลัง (พ.ศ. 2559 - พ.ศ. 2562) พบว่า ศาลอาญาคดีทุจริตและประพฤติมิชอบกลางและศาลอาญาคดีทุจริตและประพฤติมิชอบภาค 1 - ภาค 9 มีปริมาณคดีที่เข้าสู่การพิจารณาพิพากษา จำแนกตามประเภทของโจทก์ที่ยื่นฟ้อง โดยมีปริมาณคดีที่มีแนวโน้มเพิ่มขึ้นในแต่ละปี โดยจัดเรียงลำดับจากมากไปน้อย ดังนี้

อันดับที่ 1 ผู้เสียหายเป็นโจทก์ในการยื่นฟ้องมากที่สุด จำนวนทั้งสิ้น 2,166 คดี เฉลี่ย 3 ปี คิดเป็นร้อยละ 47.17

อันดับที่ 2 พนักงานอัยการเป็นโจทก์ในการยื่นฟ้อง จำนวนทั้งสิ้น 1,368 คดี เฉลี่ย 3 ปี คิดเป็นร้อยละ 29.79

อันดับที่ 3 อัยการสูงสุดเป็นโจทก์ในการยื่นฟ้อง จำนวนทั้งสิ้น 722 คดี เฉลี่ย 3 ปี คิดเป็นร้อยละ 15.72