

สรุป ผลการดำเนินงานด้านคตีสาลยติธรรม ประจำปี พ.ศ. 2562



ส่วนระบบข้อมูลและสถิติ
สำนักแผนงานและงบประมาณ

สารบัญ

เรื่อง	หน้า
สรุปผลการดำเนินงานด้านคดีศาลยุติธรรมทั่วราชอาณาจักร (ฉบับย่อ)	1
สรุปผลการดำเนินงานด้านคดีศาลยุติธรรมทั่วราชอาณาจักร (ฉบับเต็ม)	
ศาลชั้นต้นทั่วราชอาณาจักร ประจำปี พ.ศ. 2562	
1. รายงานผลการดำเนินงานด้านคดีของศาลชั้นต้นทั่วราชอาณาจักร (จำแนกตามกลุ่มศาล)	4
2. รายงานผลการดำเนินงานด้านคดีของศาลชั้นต้นทั่วราชอาณาจักร (จำแนกตามประเภทคดี)	5
3. รายงานปริมาณคดีผู้บริโภคที่เข้าสู่การพิจารณาพิพากษาของศาลชั้นต้นทั่วราชอาณาจักร	6
4. รายงานปริมาณข้อหาคดีเกี่ยวกับยาเสพติดที่เข้าสู่การพิจารณา (รับใหม่) ของศาลชั้นต้นทั่วราชอาณาจักร	7
5. รายงานปริมาณคดีนักท่องเที่ยงที่เข้าสู่การพิจารณาพิพากษาของศาลชั้นต้นทั่วราชอาณาจักร	8
6. จำนวนคดีความผิดต่อพระราชบัญญัติป้องกันและปราบปรามการค้ามนุษย์ พ.ศ. 2551 ที่เข้าสู่การพิจารณาพิพากษาของศาลทั่วราชอาณาจักร	9
7. จำนวนคดีความผิดต่อพระราชบัญญัติป้องกันและปราบปรามการค้ามนุษย์ พ.ศ. 2551 ที่พิพากษาแล้วเสร็จจำแนกตามระยะเวลาของศาลทั่วราชอาณาจักร	9
8. จำนวนจำเลยคดีความผิดต่อพระราชบัญญัติป้องกันและปราบปรามการค้ามนุษย์ พ.ศ. 2551 ที่เข้าสู่การพิจารณาพิพากษาของศาลทั่วราชอาณาจักร	10
9. จำนวนจำเลยที่ศาลตัดสินลงโทษจำแนกตามการลงโทษคดีความผิดต่อพระราชบัญญัติป้องกันและปราบปรามการค้ามนุษย์ พ.ศ. 2551 ของศาลทั่วราชอาณาจักร	11
10. จำนวนจำเลยที่ศาลมีคำสั่งอนุญาตและศาลมีคำสั่งไม่อนุญาตปล่อยตัวชั่วคราวในคดีความผิดต่อพระราชบัญญัติป้องกันและปราบปรามการค้ามนุษย์ พ.ศ. 2551	12
11. จำนวนคดีความผิดต่อพระราชบัญญัติป้องกันและปราบปรามการค้ามนุษย์ พ.ศ. 2551 ที่อยู่ระหว่างการพิจารณาของศาลทั่วราชอาณาจักร	13
12. รายงานปริมาณคดีที่เข้าสู่การพิจารณาพิพากษาของศาลชำนาญพิเศษ	14
13. รายงานปริมาณคดีที่เข้าสู่การพิจารณาพิพากษาของศาลเยาวชนและครอบครัวทั่วราชอาณาจักร	15
14. รายงานปริมาณคดีความผิดต่อพระราชบัญญัติคุ้มครองเด็ก พ.ศ. 2546 และความผิดต่อพระราชบัญญัติคุ้มครองผู้ถูกระทำด้วยความรุนแรงในครอบครัว พ.ศ. 2550	16
15. รายงานปริมาณคดีที่เข้าสู่การไกล่เกลี่ยข้อพิพาทของศาลเยาวชนและครอบครัวทั่วราชอาณาจักร	17
16. รายงานปริมาณคำร้องขอตรวจลงตราจับของศาลเยาวชนและครอบครัวทั่วราชอาณาจักร มาตรา 73	18
17. รายงานมาตรการพิเศษแทนการดำเนินคดีอาญา / ผลการปฏิบัติตามมาตรการพิเศษ (ขึ้นก่อนฟ้อง มาตรา 86) ศาลเยาวชนและครอบครัวทั่วราชอาณาจักร	19
18. รายงานจำนวนคดีที่ใช้มาตรการพิเศษแทนการดำเนินคดีอาญามาตรา 90 แห่งพระราชบัญญัติศาลเยาวชนและครอบครัวและวิธีพิจารณาคดี	20
19. รายงานระยะเวลาที่ใช้มาตรการพิเศษแทนการดำเนินคดีอาญามาตรา 90 ของศาลเยาวชนและครอบครัวทั่วราชอาณาจักร	20
20. รายงานจำนวนคดีอาญาที่ใช้มาตรการแก้ไขมาบัดฟื้นฟู ก่อนมีคำพิพากษา ตามมาตรา 132 แห่งพระราชบัญญัติศาลเยาวชนและครอบครัว	21
21. รายงานระยะเวลาที่ใช้มาตรการแก้ไขมาบัดฟื้นฟู ตามมาตรา 132 ของศาลเยาวชนและครอบครัวทั่วราชอาณาจักร	21
22. รายงานการเปรียบเทียบปริมาณคดีที่เข้าสู่การพิจารณาของศาลชั้นต้นทั่วราชอาณาจักร (จำแนกตามกลุ่มศาล)	22
23. รายงานการเปรียบเทียบปริมาณคดีที่เข้าสู่การพิจารณาของศาลชั้นต้นทั่วราชอาณาจักร (จำแนกตามประเภทคดี)	23
24. รายงานจำนวนคดีที่เข้าสู่การไกล่เกลี่ยของศาลชั้นต้นทั่วราชอาณาจักร	24
25. รายงานการเปรียบเทียบปริมาณคดีที่พิพากษาแล้วเสร็จของศาลชั้นต้นทั่วราชอาณาจักร (จำแนกตามกลุ่มศาล)	25
26. รายงานการเปรียบเทียบปริมาณคดีที่พิพากษาแล้วเสร็จของศาลชั้นต้นทั่วราชอาณาจักร (จำแนกตามประเภทคดี)	26
27. รายงานปริมาณคดีที่พิพากษาแล้วเสร็จจำแนกตามระยะเวลาของศาลชั้นต้นทั่วราชอาณาจักร (นับตั้งแต่วันฟ้อง จนคดีแล้วเสร็จ)	27
28. ตารางปริมาณคดีที่พิพากษาแล้วเสร็จจำแนกตามรายการของศาลชั้นต้นทั่วราชอาณาจักร	28
29. เปรียบเทียบสถิติคดีที่พิพากษาแล้วเสร็จจำแนกตามช่วงระยะเวลาของศาลชั้นต้นทั่วราชอาณาจักร (ย้อนหลัง 5 ปี)	28
30. รายงานปริมาณคดีที่อยู่ระหว่างการพิจารณาจำแนกตามช่วงระยะเวลาของศาลชั้นต้นทั่วราชอาณาจักร	29
31. รายงานปริมาณคดีที่อยู่ระหว่างการพิจารณาจำแนกตามรายการของศาลชั้นต้นทั่วราชอาณาจักร	30
32. เปรียบเทียบสถิติคดีและระยะเวลาดำเนินการของศาลชั้นต้นทั่วราชอาณาจักร ย้อนหลัง 5 ปี	30
33. ประเภทข้อหาที่เข้าสู่การพิจารณาสูงสุด 5 อันดับแรกของศาลชั้นต้นทั่วราชอาณาจักร	31
ศาลชั้นอุทธรณ์ ประจำปี พ.ศ. 2562	
34. รายงานผลการดำเนินงานด้านคดีของศาลชั้นอุทธรณ์ (จำแนกรายศาล)	34
35. รายงานผลการดำเนินงานด้านคดีของศาลชั้นอุทธรณ์ (จำแนกตามประเภทคดี)	35
36. รายงานปริมาณคดีผู้บริโภคที่เข้าสู่การพิจารณาพิพากษาของศาลชั้นอุทธรณ์	36
37. รายงานปริมาณคดีความผิดเกี่ยวกับยาเสพติดที่ขึ้นสู่ศาล (รับใหม่) ของศาลอุทธรณ์	37
38. รายงานการเปรียบเทียบปริมาณคดีที่เข้าสู่การพิจารณาของศาลชั้นอุทธรณ์ (จำแนกตามรายศาล)	38
39. รายงานการเปรียบเทียบปริมาณคดีที่เข้าสู่การพิจารณาของศาลชั้นอุทธรณ์ (จำแนกตามประเภทคดี)	39
40. รายงานการเปรียบเทียบปริมาณคดีที่พิพากษาแล้วเสร็จของศาลชั้นอุทธรณ์ (จำแนกตามรายศาล)	40
41. รายงานการเปรียบเทียบปริมาณคดีที่พิพากษาแล้วเสร็จของศาลชั้นอุทธรณ์ (จำแนกตามประเภทคดี)	41
42. รายงานปริมาณคดีที่พิพากษาแล้วเสร็จจำแนกตามช่วงระยะเวลาของศาลชั้นอุทธรณ์	42
43. เปรียบเทียบสถิติคดีที่พิพากษาแล้วเสร็จจำแนกตามช่วงระยะเวลาของศาลชั้นอุทธรณ์ ย้อนหลัง 5 ปี	43
44. รายงานปริมาณคดีที่อยู่ระหว่างการพิจารณาจำแนกตามช่วงระยะเวลาของศาลชั้นอุทธรณ์	44
45. เปรียบเทียบสถิติคดีและระยะเวลาดำเนินการของศาลชั้นอุทธรณ์ ย้อนหลัง 5 ปี	45
46. ปริมาณข้อหาที่ขึ้นสู่การพิจารณาสูงสุด 5 อันดับแรก ของศาลชั้นอุทธรณ์	46
ศาลฎีกา ประจำปี พ.ศ. 2562	
47. รายงานผลการดำเนินงานด้านคดีของศาลฎีกา	50
48. รายงานปริมาณคดีชำนาญพิเศษที่เข้าสู่การพิจารณาพิพากษาของศาลฎีกา	51
49. รายงานปริมาณคดีที่น่าสนใจที่เข้าสู่การพิจารณาพิพากษาของศาลฎีกา	51
50. รายงานการเปรียบเทียบปริมาณคดีที่เข้าสู่การพิจารณาของศาลฎีกา	52
51. รายงานการเปรียบเทียบปริมาณคดีที่พิพากษาแล้วเสร็จของศาลฎีกา	53
52. รายงานปริมาณคดีที่พิพากษาแล้วเสร็จจำแนกตามช่วงระยะเวลาของศาลฎีกา	54
53. รายงานปริมาณคดีที่อยู่ระหว่างการพิจารณาจำแนกตามช่วงระยะเวลาของศาลฎีกา	55
54. เปรียบเทียบสถิติคดีค้างพิจารณาจำแนกตามช่วงระยะเวลาของศาลฎีกา ย้อนหลัง 5 ปี	56
55. รายงานจำนวนข้อหาที่เข้าสู่การพิจารณาสูงสุด 5 อันดับแรกของศาลฎีกา	57

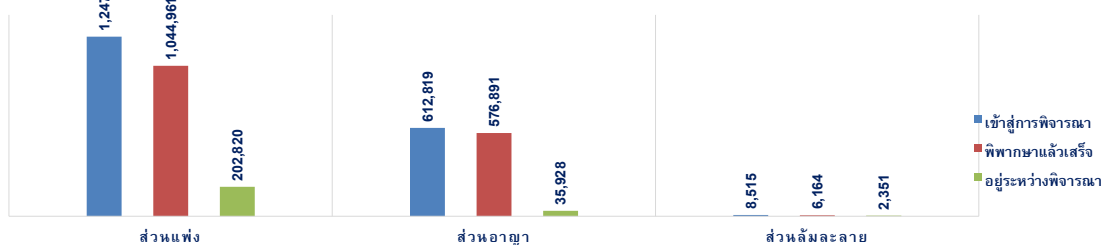
ศาลชั้นต้น



1. รายงานผลการดำเนินงานด้านคดีของศาลชั้นต้นทั่วราชอาณาจักร (จำแนกตามกลุ่มศาล)
ประจำปี พ.ศ. 2562

ศาลชั้นต้น	คดีที่เข้าสู่การพิจารณา				คดีที่พิพากษาแล้วเสร็จ				ร้อยละ คดี แล้วเสร็จ	คดีอยู่ระหว่างพิจารณา			
	แห่ง	อายุ	ล้มละลาย	รวม	แห่ง	อายุ	ล้มละลาย	รวม		แห่ง	อายุ	ล้มละลาย	รวม
กลุ่มศาลแพ่ง	29,385			29,385	21,138			21,138	71.93	8,247	-	-	8,247
คดีผู้บริโภค	46,859			46,859	34,760			34,760	74.18	12,099	-	-	12,099
คดีสิ่งแวดล้อม	14			14	8			8	57.14	6	-	-	6
คดีพาณิชย์	597			597	433			433	72.53	164	-	-	164
รวมคดีกลุ่มศาลแพ่ง	76,855	-	-	76,855	56,339	-	-	56,339	73.31	20,516	-	-	20,516
กลุ่มศาลอาญา		22,508		22,508		18,261		18,261	81.13	-	4,247	-	4,247
คดีอาชญากรรม		3,338		3,338		2,943		2,943	88.17	-	395	-	395
คดีล้มละลาย		103		103		77		77	74.76	-	26	-	26
รวมคดีกลุ่มศาลอาญา	-	25,949	-	25,949	-	21,281	-	21,281	82.01	-	4,668	-	4,668
กลุ่มศาลอาญาคดีทุจริตฯ				-				-					-
คดีทุจริตฯ(แห่ง)	3			3	3			3	100.00	-	-	-	-
คดีทุจริตฯ(อายุ)		1,683		1,683		1,158		1,158	68.81	-	525	-	525
รวมคดีกลุ่มศาลอาญาคดีทุจริตฯ	3	1,683	-	1,686	3	1,158	-	1,161	68.86	-	525	-	525
กลุ่มศาลจังหวัด	183,723	395,513		579,236	154,668	372,295		526,963	90.98	29,055	23,218	-	52,273
คดีผู้บริโภค	556,696			556,696	469,162			469,162	84.28	87,534	-	-	87,534
คดีสิ่งแวดล้อม	425			425	367			367	86.35	58	-	-	58
คดีนักท่องเที่ยวแห่ง อายุ	-	260		260	-	242		242	93.08	-	18	-	18
คดีนักท่องเที่ยว(ผู้บริโภค)	-	-		-	-	-		-	-	-	-	-	-
รวมคดีกลุ่มศาลจังหวัด	740,844	395,773	-	1,136,617	624,197	372,537	-	996,734	87.69	116,647	23,236	-	139,883
กลุ่มศาลแขวง	33,210	168,714		201,924	27,269	162,457		189,726	93.96	5,941	6,257	-	12,198
คดีผู้บริโภค	358,606			358,606	305,564			305,564	85.21	53,042	-	-	53,042
คดีสิ่งแวดล้อม	5			5	5			5	100.00	-	-	-	-
คดีนักท่องเที่ยวแห่ง อายุ	-	1,574		1,574	-	1,572		1,572	99.87	-	2	-	2
คดีนักท่องเที่ยว(ผู้บริโภค)	-	-		-	-	-		-	-	-	-	-	-
รวมคดีกลุ่มศาลแขวง	391,821	170,288	-	562,109	332,838	164,029	-	496,867	88.39	58,983	6,259	-	65,242
กลุ่มศาลจำเลยพิเศษ				-				-					-
ศาลอาชญากรรมและครอบครัว	21,075	16,145		37,220	17,834	15,146		32,980	88.61	3,241	999	-	4,240
คดีแรงงาน	15,738			15,738	12,919			12,919	82.09	2,819	-	-	2,819
ศาลอาชญากรรมกลาง	347			347	250			250	72.05	97	-	-	97
ศาลทรัพย์สินฯ	1,098	2,981		4,079	581	2,740		3,321	81.42	517	241	-	758
ศาลล้มละลาย				-				-					-
คดีล้มละลาย			7,837	7,837		5,655		5,655	72.16	-	-	2,182	2,182
คดีล้มละลาย(ฟื้นฟู)			41	41		32		32	78.05	-	-	9	9
คดีล้มละลาย(สาขา)			616	616		460		460	74.68	-	-	156	156
คดีล้มละลาย(อายุ)			21	21		17		17	80.95	-	-	4	4
รวมคดีศาลล้มละลายกลาง	-	-	8,515	8,515	-	-	6,164	6,164	72.39	-	-	2,351	2,351
รวม	1,247,781	612,819	8,515	1,869,115	1,044,961	576,891	6,164	1,628,016	87.10	202,820	35,928	2,351	241,099

แผนภูมิแสดงปริมาณคดีที่เข้าสู่การพิจารณาพิพากษาของศาลชั้นต้นทั่วราชอาณาจักร (จำแนกตามกลุ่มศาล)
ประจำปี พ.ศ. 2562



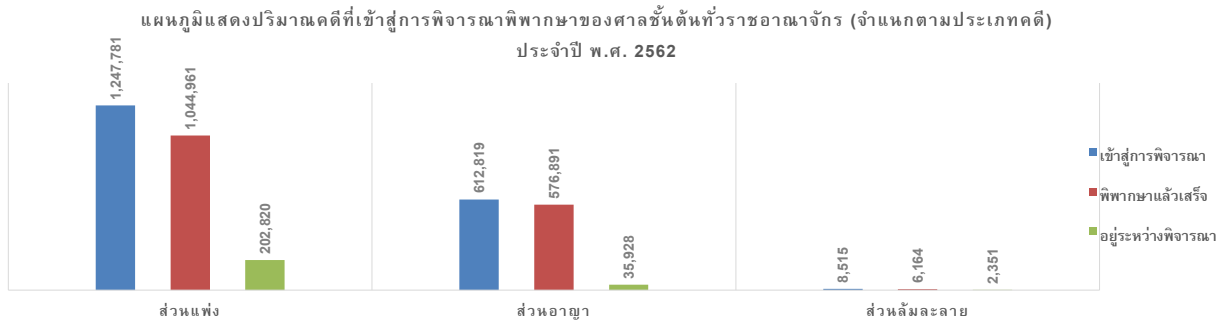
ผลการดำเนินงานด้านคดีของศาลชั้นต้นทั่วราชอาณาจักร ประจำปี พ.ศ. 2562 พบว่า ศาลชั้นต้นมีคดีที่เข้าสู่การพิจารณา มีทั้งสิ้นจำนวน 1,869,115 คดี ได้แก่ คดีส่วนแพ่ง จำนวน 1,247,781 คดี คดีส่วนอาญา จำนวน 612,819 คดี และคดีส่วนล้มละลาย จำนวน 8,515 คดี

ศาลได้พิพากษาคดีแล้วเสร็จ จำนวน 1,628,016 คดี ได้แก่ คดีส่วนแพ่ง จำนวน 1,044,961 คดี คดีส่วนอาญา จำนวน 576,891 คดี และคดีส่วนล้มละลาย จำนวน 6,164 คดี ซึ่งคดีที่พิพากษาแล้วเสร็จคิดเป็นร้อยละ 87.10 ของคดีที่เข้าสู่การพิจารณา

คงเหลือคดีที่อยู่ระหว่างการพิจารณา จำนวน 241,099 คดี ได้แก่ คดีส่วนแพ่ง จำนวน 202,820 คดี คดีส่วนอาญา จำนวน 35,928 คดี และคดีส่วนล้มละลาย จำนวน 2,351 คดี ซึ่งคดีอยู่ระหว่างการพิจารณาคิดเป็นร้อยละ 12.90 ของคดีที่เข้าสู่การพิจารณา

2. รายงานผลการดำเนินงานด้านคดีของศาลชั้นต้นทั่วราชอาณาจักร (จำแนกตามประเภทคดี)
ประจำปี พ.ศ. 2562

ศาลชั้นต้น	คดีที่เข้าสู่การพิจารณา				คดีที่พิพากษาแล้วเสร็จ				ร้อยละ คดี แล้วเสร็จ	คดีอยู่ระหว่างพิจารณา			
	แห่ง	อายุ	ล้มละลาย	รวม	แห่ง	อายุ	ล้มละลาย	รวม		แห่ง	อายุ	ล้มละลาย	รวม
คดีแพ่ง	246,318			246,318	203,075			203,075	82.44	43,243	-	-	43,243
คดีพาณิชย์*	597			597	433			433	72.53	164	-	-	164
คดีผู้บริโภค	962,161			962,161	809,486			809,486	84.13	152,675	-	-	152,675
คดีสิ่งแวดล้อม	444			444	380			380	85.59	64	-	-	64
คดีอาญา		586,735		586,735		553,013		553,013	94.25	-	33,722	-	33,722
คดีอาชญาคดี**		3,338		3,338		2,943		2,943	88.17	-	395	-	395
คดีล้มละลาย***		103		103		77		77	74.76	-	26	-	26
คดีนักท่งเที่ยว(แพ่ง)	-			-	-			-	-	-	-	-	-
คดีนักท่งเที่ยว(ผู้บริโภค)	-			-	-			-	-	-	-	-	-
คดีนักท่งเที่ยว(อาญา)		1,834		1,834		1,814		1,814	98.91	-	20	-	20
คดีทุจริต(แพ่ง)	3			3	3			3	100.00	-	-	-	-
คดีทุจริต(อาญา)		1,683		1,683		1,158		1,158	68.81	-	525	-	525
เยาวชน(แพ่ง)	21,075			21,075	17,834			17,834	84.62	3,241	-	-	3,241
เยาวชน(อาญา)		16,145		16,145		15,146		15,146	93.81	-	999	-	999
คดีภาษีอากร	347			347	250			250	72.05	97	-	-	97
คดีแรงงาน	15,738			15,738	12,919			12,919	82.09	2,819	-	-	2,819
คดีทรัพย์สิน(แพ่ง)	1,098			1,098	581			581	52.91	517	-	-	517
คดีทรัพย์สิน(อาญา)		2,981		2,981		2,740		2,740	91.92	-	241	-	241
คดีล้มละลาย			7,837	7,837			5,655	5,655	72.16	-	-	2,182	2,182
คดีล้มละลาย(ฟื้นฟูกิจการ)			41	41			32	32	78.05	-	-	-	9
คดีล้มละลาย(สาขา)			616	616			460	460	74.68	-	-	156	156
คดีล้มละลาย(อาญา)			21	21			17	17	80.95	-	-	4	4
รวม	1,247,781	612,819	8,515	1,869,115	1,044,961	576,891	6,164	1,628,016	87.10	202,820	35,928	2,351	241,099



จากรายงานแสดงปริมาณคดีที่เข้าสู่การพิจารณาของศาลชั้นต้นทั่วราชอาณาจักร ประจำปี พ.ศ. 2562 พบว่า คดีที่เข้าสู่การพิจารณาทั้งสิ้น จำนวน 1,869,115 คดี ได้แก่ คดีแพ่ง จำนวน 246,318 คดี, คดีพาณิชย์ จำนวน 597 คดี, คดีผู้บริโภค จำนวน 962,161 คดี, คดีสิ่งแวดล้อม จำนวน 444 คดี, คดีอาญา จำนวน 586,735 คดี, คดีอาชญาคดี จำนวน 3,338 คดี, คดีล้มละลาย จำนวน 103 คดี, คดีนักท่งเที่ยว(อาญา) จำนวน 1,834 คดี, คดีทุจริต(แพ่ง) จำนวน 3 คดี, คดีทุจริต(อาญา) จำนวน 1,683 คดี, คดีเยาวชน(แพ่ง) จำนวน 21,075 คดี, คดีเยาวชน(อาญา) จำนวน 16,145 คดี, คดีภาษีอากร จำนวน 347 คดี, คดีแรงงาน จำนวน 15,738 คดี, คดีทรัพย์สิน(แพ่ง) จำนวน 1,098 คดี, คดีทรัพย์สิน(อาญา) จำนวน 2,981 คดี, คดีล้มละลาย จำนวน 7,837 คดี, คดีฟื้นฟูกิจการ จำนวน 41 คดี, คดีล้มละลาย(สาขา) จำนวน 616 คดี, และคดีล้มละลาย(อาญา) จำนวน 21 คดี

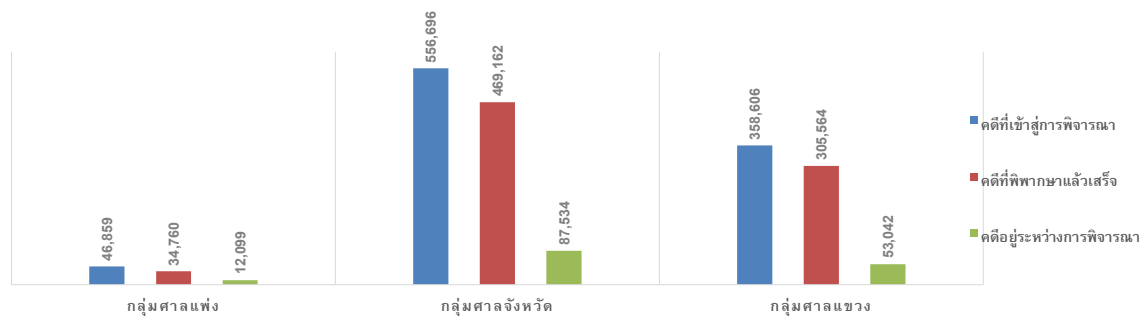
ศาลได้พิพากษาคดีแล้วเสร็จ จำนวน 1,628,016 คดี ได้แก่ คดีแพ่ง จำนวน 203,075 คดี, คดีพาณิชย์ จำนวน 433 คดี, คดีผู้บริโภค จำนวน 809,486 คดี, คดีสิ่งแวดล้อม จำนวน 380 คดี, คดีอาญา จำนวน 553,013 คดี, คดีอาชญาคดี จำนวน 2,943 คดี, คดีล้มละลาย จำนวน 77 คดี, คดีนักท่งเที่ยว(อาญา) จำนวน 1,814 คดี, คดีทุจริต(แพ่ง) จำนวน 3 คดี, คดีทุจริต(อาญา) จำนวน 1,158 คดี, คดีเยาวชน(แพ่ง) จำนวน 17,834 คดี, คดีเยาวชน(อาญา) จำนวน 15,146 คดี, คดีภาษีอากร จำนวน 250 คดี, คดีแรงงาน จำนวน 12,919 คดี, คดีทรัพย์สิน(แพ่ง) จำนวน 581 คดี, คดีทรัพย์สิน(อาญา) จำนวน 2,740 คดี, คดีล้มละลาย จำนวน 5,655 คดี, คดีล้มละลาย(ฟื้นฟู) จำนวน 32 คดี, คดีล้มละลาย(สาขา) จำนวน 460 คดี, และคดีล้มละลาย(อาญา) จำนวน 17 คดี ซึ่งคดีที่พิพากษาแล้วเสร็จคิดเป็นร้อยละ 87.10 ของคดีที่เข้าสู่การพิจารณา

คงเหลือคดีที่อยู่ระหว่างการพิจารณา จำนวน 241,099 คดี ได้แก่ คดีแพ่ง จำนวน 43,243 คดี, คดีพาณิชย์ จำนวน 164 คดี, คดีผู้บริโภค จำนวน 152,675 คดี, คดีสิ่งแวดล้อม จำนวน 64 คดี, คดีอาญา จำนวน 33,722 คดี, คดีอาชญาคดี จำนวน 395 คดี, คดีล้มละลาย จำนวน 26 คดี, คดีนักท่งเที่ยว(อาญา) จำนวน 20 คดี, คดีทุจริต(อาญา) จำนวน 525 คดี, คดีเยาวชน(แพ่ง) จำนวน 3,241 คดี, คดีเยาวชน(อาญา) จำนวน 999 คดี, คดีภาษีอากร จำนวน 97 คดี, คดีแรงงาน จำนวน 2,819 คดี, คดีทรัพย์สิน(แพ่ง) จำนวน 517 คดี, คดีทรัพย์สิน(อาญา) จำนวน 241 คดี, คดีล้มละลาย จำนวน 2,182 คดี, คดีล้มละลาย(ฟื้นฟู) จำนวน 9 คดี, คดีล้มละลาย(สาขา) จำนวน 156 คดี และคดีล้มละลาย(อาญา) จำนวน 4 คดี ซึ่งคดีที่อยู่ระหว่างการพิจารณาคดีคิดเป็นร้อยละ 12.90 ของคดีที่เข้าสู่การพิจารณา

3. รายงานปริมาณคดีผู้บริโภคที่เข้าสู่การพิจารณาพิพากษาของศาลชั้นต้นทั่วราชอาณาจักร ประจำปี พ.ศ. 2562

ศาล	จำนวนคดี			
	คดีผู้บริโภคที่เข้าสู่การพิจารณา	คดีผู้บริโภคที่พิพากษาแล้วเสร็จ	ร้อยละของคดีแล้วเสร็จ	คดีผู้บริโภคที่อยู่ระหว่างการพิจารณา
ศาลแพ่ง	8,370	6,561	78.39	1,809
ศาลแพ่งกรุงเทพใต้	2,920	2,181	74.69	739
ศาลแพ่งธนบุรี	4,228	3,276	77.48	952
ศาลแพ่งคลองตัน	5,273	3,904	74.04	1,369
ศาลแพ่งพระโขนง	7,671	6,120	79.78	1,551
ศาลแพ่งมีนบุรี	18,397	12,718	69.13	5,679
รวมคดีกลุ่มศาลแพ่ง	46,859	34,760	74.18	12,099
ศาลจังหวัดสิงห์หนาค 1	85,126	71,682	84.21	13,444
ศาลจังหวัดสิงห์หนาค 2	47,374	39,922	84.27	7,452
ศาลจังหวัดสิงห์หนาค 3	94,721	79,532	83.96	15,189
ศาลจังหวัดสิงห์หนาค 4	108,966	90,429	82.99	18,537
ศาลจังหวัดสิงห์หนาค 5	40,738	33,890	83.19	6,848
ศาลจังหวัดสิงห์หนาค 6	55,965	47,245	84.42	8,720
ศาลจังหวัดสิงห์หนาค 7	42,375	35,938	84.81	6,437
ศาลจังหวัดสิงห์หนาค 8	40,373	35,770	88.60	4,603
ศาลจังหวัดสิงห์หนาค 9	41,058	34,754	84.65	6,304
รวมคดีกลุ่มศาลจังหวัด	556,696	469,162	84.28	87,534
ศาลแขวงสิงห์หนาค 1	132,039	108,989	82.54	23,050
ศาลแขวงสิงห์หนาค 2	36,530	31,983	87.55	4,547
ศาลแขวงสิงห์หนาค 3	36,730	32,667	88.94	4,063
ศาลแขวงสิงห์หนาค 4	30,057	25,483	84.78	4,574
ศาลแขวงสิงห์หนาค 5	31,587	27,880	88.26	3,707
ศาลแขวงสิงห์หนาค 6	21,914	18,906	86.27	3,008
ศาลแขวงสิงห์หนาค 7	26,726	22,270	83.33	4,456
ศาลแขวงสิงห์หนาค 8	30,031	26,564	88.46	3,467
ศาลแขวงสิงห์หนาค 9	12,992	10,822	83.30	2,170
รวมคดีกลุ่มศาลแขวง	358,606	305,564	85.21	53,042
รวมคดีศาลชั้นต้น	962,161	809,486	84.13	152,675

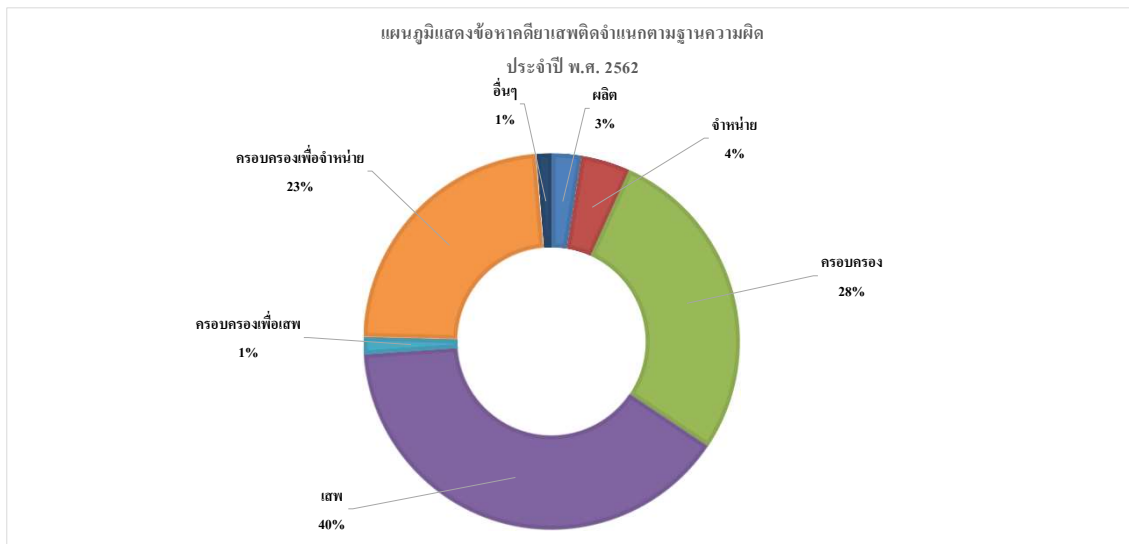
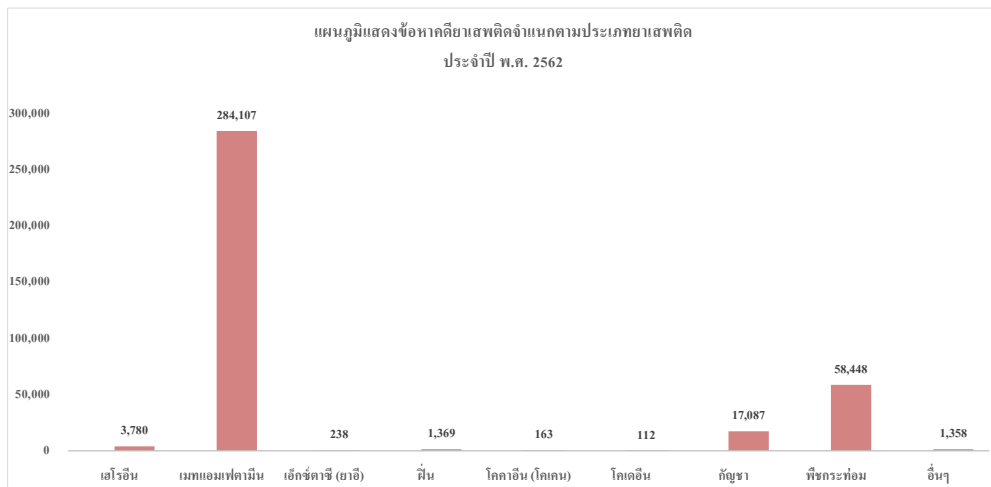
แผนภูมิแสดงปริมาณคดีผู้บริโภคที่เข้าสู่การพิจารณาพิพากษาของศาลชั้นต้นทั่วราชอาณาจักร ประจำปี พ.ศ. 2562



จากแผนภูมิแสดงปริมาณคดีผู้บริโภคที่เข้าสู่การพิจารณาพิพากษาของศาลชั้นต้นทั่วราชอาณาจักร ประจำปี พ.ศ. 2562 พบว่า คดีผู้บริโภคที่เข้าสู่การพิจารณาพิพากษาของกลุ่มศาลแพ่ง มีทั้งสิ้นจำนวน 46,859 คดี และศาลพิพากษาคดีแล้วเสร็จ จำนวน 34,760 คดี คิดเป็นร้อยละ 74.18 ของปริมาณคดีที่เข้าสู่การพิจารณา คดีผู้บริโภคที่เข้าสู่การพิจารณาพิพากษาของกลุ่มศาลจังหวัด มีทั้งสิ้นจำนวน 556,696 คดี และศาลพิพากษาคดีแล้วเสร็จ จำนวน 469,162 คดี คิดเป็นร้อยละ 84.28 ของปริมาณคดีที่เข้าสู่การพิจารณา คดีผู้บริโภคที่เข้าสู่การพิจารณาพิพากษาของกลุ่มศาลแขวง มีทั้งสิ้นจำนวน 358,606 คดี และศาลพิพากษาคดีแล้วเสร็จ จำนวน 305,564 คดี คิดเป็นร้อยละ 85.21 ของปริมาณคดีที่เข้าสู่การพิจารณา

4. รายงานปริมาณข้อหาคดีเกี่ยวกับยาเสพติดที่เข้าสู่การพิจารณา(รับไหม)ของศาลชั้นต้นทั่วราชอาณาจักร ประจำปี พ.ศ. 2562

ยาเสพติด	ฐานความผิด							
	ผลิต	จำหน่าย	ครอบครอง	เสพ	ครอบครองเพื่อเสพ	ครอบครองเพื่อจำหน่าย	อื่นๆ	รวม
เฮโรอีน	4	306	1,254	1,395	30	777	14	3,780
เมทแอมเฟตามีน	650	14,541	45,210	134,756	4,594	80,352	4,004	284,107
เอ็กซ์ตาซี (ยาไอ)		9	40	105	17	64	3	238
ฝิ่น	7	39	533	664	4	121	1	1,369
โคคาอิน (โคเคน)	6	28	67	8		53	1	163
โคเคอิน	1	5	43	31	4	27	1	112
กัญชา	1,462	283	9,579	4,319	274	996	174	17,087
พืชกระท่อม	7,116	351	44,247	2,843	463	2,895	533	58,448
อื่นๆ	11	39	295	758	64	91	100	1,358
รวม	9,257	15,601	101,268	144,879	5,450	85,376	4,831	366,662



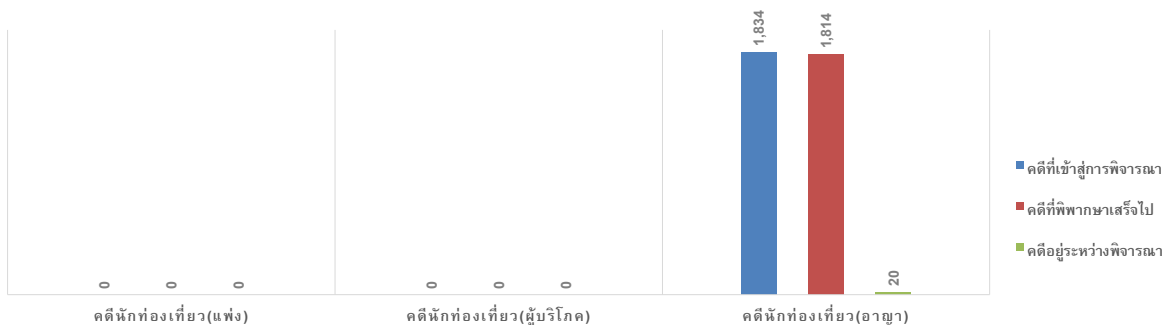
จากแผนภูมิแสดงปริมาณข้อหาในคดียาเสพติดที่ขึ้นสู่การพิจารณาของศาลชั้นต้นทั่วราชอาณาจักร ประจำปี พ.ศ. 2562 พบว่า ประเภทยาเสพติดที่มีการกระทำความผิดสูงสุด ได้แก่ ยาเสพติดประเภทเมทแอมเฟตามีน พืชกระท่อม กัญชา เฮโรอีน และฝิ่น ตามลำดับ

ส่วนฐานการกระทำความผิดส่วนใหญ่ ได้แก่ กระทำความผิดฐานมียาเสพติดไว้เพื่อเสพ ฐานครอบครอง ฐานครอบครองเพื่อจำหน่าย ฐานจำหน่าย และฐานเป็นผู้ผลิต ตามลำดับ

5. รายงานปริมาณคตินักท่องเที่ยวที่เข้าสู่การพิจารณาพิพากษาของศาลชั้นต้นทั่วราชอาณาจักร
ประจำปี พ.ศ. 2562

ประเภทคดี	คดีที่เข้าสู่การพิจารณา	คดีที่พิพากษาเสร็จไป	ร้อยละของคดี เสร็จไป	คดีอยู่ระหว่างการ พิจารณา
คตินักท่องเที่ยว(แพ่ง)				-
คตินักท่องเที่ยว(ผู้บริโภคร)				-
คตินักท่องเที่ยว(อาญา)	1,834	1,814	98.91	20
รวม	1,834	1,814	98.91	20

แผนภูมิแสดงปริมาณคตินักท่องเที่ยวที่เข้าสู่การพิจารณาพิพากษาของศาลชั้นต้นทั่วราชอาณาจักร
ประจำปี พ.ศ. 2562



คตินักท่องเที่ยวที่เข้าสู่การพิจารณาของศาลชั้นต้นทั่วราชอาณาจักร ประจำปี พ.ศ. 2562 มีทั้งสิ้นจำนวน 1,834 คดี ได้แก่ คตินักท่องเที่ยว(อาญา) จำนวน 1,834 คดี

คตินักท่องเที่ยวที่พิพากษาแล้วเสร็จ มีทั้งสิ้นจำนวน 1,814 คดี ได้แก่ คตินักท่องเที่ยว(อาญา) จำนวน 1,814 คดี ซึ่งคดีที่พิพากษาแล้วเสร็จดังกล่าว คิดเป็นร้อยละ 98.91 ของปริมาณคดีที่เข้าสู่การพิจารณา

คงเหลือคตินักท่องเที่ยวที่อยู่ระหว่างการพิจารณา ทั้งสิ้นจำนวน 20 คดี ได้แก่ คตินักท่องเที่ยว(อาญา) จำนวน 20 คดี

6. จำนวนคดีความผิดต่อพระราชบัญญัติป้องกันและปราบปรามการค้ามนุษย์ พ.ศ. 2551 ที่เข้าสู่การพิจารณาพิพากษาของศาลทั่วประเทศ ประจำปี พ.ศ. 2562

ศาล	คดีที่เข้าสู่การพิจารณา			คดีที่พิพากษาแล้วเสร็จ				คดีค้างไป
	ค้างมา	รับใหม่	รวม	คดีที่พิพากษาของไทย	คดีที่ยกฟ้อง	คดีที่คัดจำหน่าย	รวม	
ศาลฎีกา			-				-	-
ศาลอุทธรณ์และศาลอุทธรณ์ภาค 1 - 9	60	181	241	180			180	61
รวมคดีศาลสูง	60	181	241	180	-	-	180	61
รวมกลุ่มศาลอาญา	41	70	111	70	9	4	83	28
กลุ่มศาลจังหวัด	86	156	242	142	17	4	163	79
กลุ่มศาลแขวง			-				-	-
กลุ่มศาลเยาวชนฯ	13	30	43	5		32	37	6
รวมคดีศาลชั้นต้นทั่วประเทศฯ	140	256	396	217	26	40	283	113
รวมคดีศาลทั่วประเทศฯ	200	437	637	397	26	40	463	174

คดีความผิดต่อพระราชบัญญัติป้องกันและปราบปรามการค้ามนุษย์ พ.ศ. 2551 ที่เข้าสู่การพิจารณาพิพากษาของศาลทั่วประเทศ ประจำปี พ.ศ. 2562 พบว่า มีปริมาณคดีที่เข้าสู่การพิจารณา ทั้งสิ้นจำนวน 637 คดี และศาลได้พิพากษาแล้วเสร็จ จำนวน 463 คดี จำแนกเป็นคดีที่ศาลพิพากษาของไทย จำนวน 397 คดี คดีที่ศาลพิพากษายกฟ้อง จำนวน 26 คดี และคดีที่ศาลมีคำสั่งคัดจำหน่ายคดี จำนวน 40 คดี ซึ่งปริมาณคดีที่พิพากษาแล้วเสร็จดังกล่าว คิดเป็นร้อยละ 72.68 ของปริมาณคดีที่เข้าสู่การพิจารณา

7. จำนวนคดีความผิดต่อพระราชบัญญัติป้องกันและปราบปรามการค้ามนุษย์ พ.ศ. 2551 ที่พิพากษาแล้วเสร็จจำแนกตามระยะเวลาของศาลทั่วประเทศ ประจำปี พ.ศ. 2562

ศาล	ระยะเวลาในการพิจารณา											รวม
	ไม่เกิน 1 เดือน	เกิน 1 เดือน ไม่เกิน 3 เดือน	เกิน 3 เดือน ไม่เกิน 6 เดือน	เกิน 6 เดือน ไม่เกิน 1 ปี	รวมคดีเสร็จ ไม่เกิน 1 ปี	เกิน 1 ปี ไม่เกิน 2 ปี	เกิน 2 ปี ไม่เกิน 3 ปี	เกิน 3 ปี ไม่เกิน 4 ปี	เกิน 4 ปี ไม่เกิน 5 ปี	เกิน 5 ปี		
ศาลฎีกา					-							-
ศาลอุทธรณ์และศาลอุทธรณ์ภาค 1 - 9	2	75	83	18	178	2						180
รวมคดีศาลสูง	2	75	83	18	178	2	-	-	-	-	-	180
กลุ่มศาลอาญา	11	13	12	41	77	6						83
กลุ่มศาลจังหวัด	21	42	41	51	155	4	4					163
กลุ่มศาลแขวง					-							-
กลุ่มศาลเยาวชนฯ	1	17	16	3	37							37
รวมคดีศาลชั้นต้น	33	72	69	95	269	10	4	-	-	-	-	283
รวมคดีศาลทั่วประเทศฯ	35	147	152	113	447	12	4	-	-	-	-	463

จากตารางแสดงปริมาณคดีความผิดต่อพระราชบัญญัติป้องกันและปราบปรามการค้ามนุษย์ พ.ศ. 2551 ที่พิพากษาแล้วเสร็จจำแนกตามระยะเวลาของศาลทั่วประเทศ ประจำปี พ.ศ. 2562 พบว่า มีปริมาณคดีที่พิพากษาแล้วเสร็จ จำนวน 463 คดี โดยจำแนกตามระยะเวลา ดังนี้

- คดีที่พิพากษาคดีแล้วเสร็จในช่วงระยะเวลาไม่เกิน 1 เดือน มีจำนวน 35 คดี
- คดีที่พิพากษาคดีแล้วเสร็จในช่วงระยะเวลาเกิน 1 เดือน ไม่เกิน 3 เดือน มีจำนวน 147 คดี
- คดีที่พิพากษาคดีแล้วเสร็จในช่วงระยะเวลาเกิน 3 เดือน ไม่เกิน 6 เดือน มีจำนวน 152 คดี
- คดีที่พิพากษาคดีแล้วเสร็จในช่วงระยะเวลาเกิน 6 เดือน ไม่เกิน 1 ปี มีจำนวน 113 คดี
- คดีที่พิพากษาคดีแล้วเสร็จในช่วงระยะเวลาเกิน 1 ปี ไม่เกิน 2 ปี มีจำนวน 12 คดี
- คดีที่พิพากษาคดีแล้วเสร็จในช่วงระยะเวลาเกิน 2 ปี ไม่เกิน 3 ปี มีจำนวน 4 คดี

8. จำนวนจำเลยคดีความผิดพระราชบัญญัติป้องกันและปราบปรามการค้ามนุษย์ พ.ศ. 2551 ที่เข้าสู่การพิจารณาพิพากษาของศาลทั่วราชอาณาจักร ประจำปี พ.ศ. 2562

จำเลย	เพศ	ศาลสูง			กลุ่มศาลอาญา	กลุ่มศาลจังหวัด	กลุ่มศาลแขวง	กลุ่มศาลเยาวชนฯ	รวมศาลชั้นต้น	รวมศาลทั่วยุทธศาสตร์ภาค 1 - 9	รวมศาลทั่วประเทศ
		ศาลฎีกา	ศาลอุทธรณ์และศาลอุทธรณ์ภาค 1	รวม							
จำเลยสัญชาติไทย	ชาย	-	227	227	59	113	-	9	181	408	
	หญิง	-	175	175	43	78	-	30	151	326	
รวม		-	402	402	102	191	-	39	332	734	
จำเลยสัญชาติอื่น	ชาย	-	9	9	11	17	-	-	28	37	
	หญิง	-	6	6	11	12	-	3	26	32	
รวม		-	15	15	22	29	-	3	54	69	
รวมจำเลยทั้งสิ้น		-	417	417	124	220	-	42	386	803	
จำเลยที่ศาลคดีฉะเชิงเทรา	ชาย	-	227	227	53	98	-	1	152	379	
	หญิง	-	175	175	33	66	-	4	103	278	
รวม		-	402	402	86	164	-	5	255	657	
จำเลยที่ศาลคดีฉะเชิงเทรา	ชาย	-	9	9	10	17	-	-	27	36	
	หญิง	-	6	6	11	10	-	1	22	28	
รวม		-	15	15	21	27	-	1	49	64	
รวมจำเลยที่ศาลคดีฉะเชิงเทรา		-	417	417	107	191	-	6	304	721	
จำเลยที่ศาลยกฟ้อง	ชาย	-	-	-	4	5	-	-	9	9	
	หญิง	-	-	-	7	10	-	-	17	17	
รวม		-	-	-	11	15	-	-	26	26	
จำเลยที่ศาลยกฟ้อง	ชาย	-	-	-	1	-	-	-	1	1	
	หญิง	-	-	-	-	-	-	-	-	-	
รวม		-	-	-	1	-	-	-	1	1	
รวมจำเลยที่ศาลยกฟ้อง		-	-	-	12	15	-	-	27	27	
จำเลยที่ศาลจำคุก	ชาย	-	-	-	2	10	-	8	20	20	
	หญิง	-	-	-	3	2	-	26	31	31	
รวม		-	-	-	5	12	-	34	51	51	
จำเลยที่ศาลจำคุก	ชาย	-	-	-	-	-	-	-	-	-	
	หญิง	-	-	-	-	2	-	2	4	4	
รวม		-	-	-	-	2	-	2	4	4	
รวมจำเลยที่ศาลจำคุก		-	-	-	5	14	-	36	55	55	

ช่วงปี พ.ศ. 2562 มีจำนวนจำเลยที่ถูกฟ้องต่อศาลทั่วราชอาณาจักรคดีความผิดพระราชบัญญัติป้องกันและปราบปรามการค้ามนุษย์ พ.ศ. 2551 ทั้งสิ้นจำนวน 803 คน จำแนกเป็นจำเลยสัญชาติไทย จำนวน 734 คน ได้แก่ จำเลยเพศชาย จำนวน 408 คน และจำเลยเพศหญิง จำนวน 326 คน ส่วนจำเลยสัญชาติอื่น จำนวน 69 คน ได้แก่ จำเลยเพศชาย จำนวน 37 คน และจำเลยเพศหญิง จำนวน 32 คน

จำเลยที่ศาลพิพากษาลงโทษ จำนวน 721 คน จำแนกเป็นจำเลยสัญชาติไทย จำนวน 657 คน ได้แก่ จำเลยเพศชาย จำนวน 379 คน และจำเลยเพศหญิง จำนวน 278 คน ส่วนจำเลยสัญชาติอื่น จำนวน 64 คน ได้แก่ จำเลยเพศชาย จำนวน 36 คน และจำเลยเพศหญิง จำนวน 28 คน ซึ่งจำเลยที่ศาลพิพากษาลงโทษคิดเป็นร้อยละ 89.79 ของปริมาณจำเลยที่เข้าสู่การพิจารณา

จำเลยที่ศาลพิพากษายกฟ้อง จำนวน 27 คน จำแนกเป็นจำเลยสัญชาติไทย จำนวน 26 คน ได้แก่ จำเลยเพศชาย จำนวน 9 คน และจำเลยเพศหญิง จำนวน 17 คน ส่วนจำเลยสัญชาติอื่น จำนวน 1 คน ได้แก่ จำเลยเพศชาย จำนวน 1 คน ซึ่งจำเลยที่ศาลพิพากษายกฟ้องคิดเป็นร้อยละ 3.36 ของปริมาณจำเลยที่เข้าสู่การพิจารณา

จำเลยที่ศาลมีคำสั่งจำคุก จำนวน 55 คน จำแนกเป็นจำเลยสัญชาติไทย จำนวน 51 คน ได้แก่ จำเลยเพศชาย จำนวน 20 คน และจำเลยเพศหญิง จำนวน 31 คน ส่วนจำเลยสัญชาติอื่น จำนวน 4 คน ได้แก่ จำเลยเพศหญิง จำนวน 4 คน ซึ่งจำเลยที่ศาลมีคำสั่งจำคุกคิดเป็นร้อยละ 6.85 ของปริมาณจำเลยที่เข้าสู่การพิจารณา

9. จำนวนจำเลยที่ศาลตัดสินลงโทษจำแนกตามการลงโทษคดีความผิดต่อพระราชบัญญัติป้องกันและปราบปรามการค้ามนุษย์ พ.ศ. 2551 ของศาลที่วราษอาณาจักร ประจำปี พ.ศ. 2562

อัตราโทษ	ศาลสูง			กลุ่มศาลอาญา	กลุ่มศาลจังหวัด	กลุ่มศาลแขวง	กลุ่มศาลเยาวชน	รวมศาลชั้นต้น	รวมศาลทั่ว ราชอาณาจักร	
	ศาลฎีกา	ศาลอุทธรณ์ และศาล อุทธรณ์ภาค 1 - 9	รวม							
จำเลยที่ศาล ลงโทษ	ประหารชีวิต			-				-	-	
	จำคุก	ไม่เกิน 6 เดือน			-				-	-
		เกิน 6 เดือน ไม่เกิน 1 ปี			-	6			6	6
		เกิน 1 ปี ไม่เกิน 2 ปี			-	2	6		8	8
		เกิน 2 ปี ไม่เกิน 3 ปี			-	1	4		5	5
		เกิน 3 ปี ไม่เกิน 5 ปี			-	15	17	1	33	33
		เกิน 5 ปี ไม่เกิน 10 ปี			-	50	74		124	124
		เกิน 10 ปี			-	38	62		100	100
		จำคุกตลอดชีวิต			-				-	-
		รวมโทษจำคุก	-	-	-	106	169	-	1	276
	ปรับ	ปรับอย่างเดียว			-		1		1	1
		ทั้งจำทั้งปรับ			-		8		8	8
		รวมโทษปรับ	-	-	-	-	9	-	9	9
	รอกการลง โทษ	รอกการลงโทษ			-		6		2	8
		ปรับและรอกการลงโทษ			-	1	7		8	8
รวมรอกการลงโทษ	-	-	-	1	13	-	2	16	16	
อื่นๆ		417	417				3	3	420	
รวมจำเลยที่ศาลลงโทษ	-	417	417	107	191	-	6	304	721	
จำเลยที่ศาลปล่อย	ยกฟ้อง			-	12	15		27	27	
	จำหน่ายคดี			-	5	14	36	55	55	
	รวมจำเลยที่ศาลปล่อย	-	-	-	17	29	-	36	82	
รวมจำเลยที่ศาลลงโทษและจำเลยที่ศาลปล่อย	-	417	417	124	220	-	42	386	803	

จากตารางแสดงปริมาณจำเลยที่ศาลพิพากษาลงโทษ ประจำปี พ.ศ. 2562 มีจำนวน 721 คน โดยจำแนกตามอัตราโทษ ดังนี้

- จำเลยที่ศาลพิพากษาลงโทษจำคุก จำนวน 276 คน ได้แก่

จำคุกเกิน 6 เดือนไม่เกิน 1 ปี จำนวน 6 คน

จำคุกเกิน 1 ปี ไม่เกิน 2 ปี จำนวน 8 คน

จำคุกเกิน 2 ปี ไม่เกิน 3 ปี จำนวน 5 คน

จำคุกเกิน 3 ปี ไม่เกิน 5 ปี จำนวน 33 คน

จำคุกเกิน 5 ปี ไม่เกิน 10 ปี จำนวน 124 คน

จำคุกเกิน 10 ปี จำนวน 100 คน

โดยจำนวนจำเลยที่ศาลพิพากษาลงโทษจำคุก คิดเป็นร้อยละ 38.28 ของปริมาณจำเลยที่ศาลพิพากษาลงโทษ

- จำเลยที่ศาลพิพากษาปรับอย่างเดียว จำนวน 1 คน หรือคิดเป็นร้อยละ 0.14 ของปริมาณจำเลยที่ศาลพิพากษาลงโทษ

- จำเลยที่ศาลพิพากษาทั้งจำทั้งปรับ จำนวน 8 คน หรือคิดเป็นร้อยละ 1.11 ของปริมาณจำเลยที่ศาลพิพากษาลงโทษ

- จำเลยที่ศาลพิพากษารอกการลงโทษ จำนวน 8 คน หรือคิดเป็นร้อยละ 1.11 ของปริมาณจำเลยที่ศาลพิพากษาลงโทษ

- จำเลยที่ศาลพิพากษาปรับและรอกการลงโทษ จำนวน 8 คน หรือคิดเป็นร้อยละ 1.11 ของปริมาณจำเลยที่ศาลพิพากษาลงโทษ

- จำเลยที่ศาลพิพากษาลงโทษอื่นๆ จำนวน 420 คน หรือคิดเป็นร้อยละ 58.25 ของปริมาณจำเลยที่ศาลพิพากษาลงโทษ

10. จำนวนจำเลยที่ศาลมีคำสั่งอนุญาตและศาลมีคำสั่งไม่อนุญาตปล่อยตัวชั่วคราวในคดีความผิดต่อพระราชบัญญัติป้องกันและปราบปรามการค้ำมนุษย์ พ.ศ. 2551 ของศาลที่วราษอาณาจักร ประจำปี พ.ศ. 2562

จำนวนจำเลย	เพศ	คำสั่งศาล	ศาลสูง			กลุ่มศาลอาญา	กลุ่มศาลจังหวัด	กลุ่มศาลแขวง	กลุ่มศาลเยาวชน	รวมศาลชั้นต้น	รวมศาลทั่วยุทธ	
			ศาลฎีกา	ศาลอุทธรณ์และศาลอุทธรณ์ภาค 1 - 9	รวม							
จำเลยสัญชาติไทย	ชาย	อนุญาต		23	23	11	25		4	40	63	
	หญิง			21	21	20	20		10	50	71	
รวม			-	44	44	31	45	-	14	90	134	
จำเลยสัญชาติอื่น	ชาย			1	1		1			1	2	
	หญิง					-	4		3	7	7	
รวม			-	1	1	-	5	-	3	8	9	
รวมจำเลยที่ศาลมีคำสั่งอนุญาต			-	45	45	31	50	-	17	98	143	
จำเลยสัญชาติไทย	ชาย		คำสั่งไม่อนุญาต		8	8	32	18			50	58
	หญิง				14	14	20	4	4	28	42	
รวม				-	22	22	52	22	-	4	78	100
จำเลยสัญชาติอื่น	ชาย			1	1	10				10	11	
	หญิง				3	3	7		1	8	11	
รวม		-		4	4	17	-	-	1	18	22	
รวมจำนวนจำเลยที่ศาลมีคำสั่งไม่อนุญาต				-	26	26	69	22	-	5	96	122
จำเลยสัญชาติไทย	ชาย	ไม่ยื่นคำร้อง			140	140	21	29		1	51	191
	หญิง				106	106	5	18		6	29	135
รวม				-	246	246	26	47	-	7	80	326
จำเลยสัญชาติอื่น	ชาย			15	15		30			30	45	
	หญิง			6	6	2	7			9	15	
รวม			-	21	21	2	37	-	-	39	60	
รวมจำนวนจำเลยที่ไม่ยื่นคำร้องปล่อยตัว			-	267	267	28	84	-	7	119	386	
จำเลยสัญชาติไทย	ชาย		หลบหนีระหว่างปล่อยตัว		2	2		1			1	3
	หญิง				1	1					-	1
รวม				-	3	3	-	1	-	-	1	4
จำเลยสัญชาติอื่น	ชาย			2	2						2	
	หญิง			2	2						2	
รวม		-		4	4	-	-	-	-	-	4	
รวมจำนวนจำเลยที่หลบหนีระหว่างปล่อยตัว				-	7	7	-	1	-	-	1	8

จากตารางช่วงปี พ.ศ. 2562 มีปริมาณจำเลยที่ยื่นคำร้องขอปล่อยตัวชั่วคราวต่อศาลที่วราษอาณาจักร มีทั้งสิ้นจำนวน 265 คน พบว่า จำเลยที่ยื่นคำร้องขอปล่อยตัวชั่วคราวต่อศาล และศาลมีคำสั่งอนุญาตปล่อยตัว ทั้งสิ้นจำนวน 143 คน ได้แก่ จำเลยสัญชาติไทย จำนวน 134 คน จำเนกเป็น จำเลยเพศชาย จำนวน 63 คน และจำเลยเพศหญิง จำนวน 71 คน ส่วนจำเลยสัญชาติอื่น จำนวน 9 คน จำเนกเป็นจำเลยเพศชาย จำนวน 2 คน และจำเลยเพศหญิง จำนวน 7 คน

จำเลยที่ศาลมีคำสั่งไม่อนุญาตปล่อยตัว มีทั้งสิ้นจำนวน 122 คน ได้แก่ จำเลยสัญชาติไทย จำนวน 100 คน จำเนกเป็น จำเลยเพศชาย จำนวน 58 คน และจำเลยเพศหญิง จำนวน 42 คน ส่วนจำเลยสัญชาติอื่น จำนวน 22 คน จำเนกเป็น จำเลยเพศชาย จำนวน 11 คน และจำเลยเพศหญิง จำนวน 11 คน

11. จำนวนคดีความคดีต่อพระราชบัญญัติป้องกันและปราบปรามการค้ามนุษย์ พ.ศ. 2551 ที่อยู่ระหว่างการพิจารณาของศาลที่ราชอาณาจักร
ประจำปี พ.ศ. 2562

ศาล	ระยะเวลาทั้งพิจารณา								
	ไม่เกิน 6 เดือน	เกิน 6 เดือนไม่ เกิน 1 ปี	รวมคดีทั้งไม่ เกิน 1 ปี	เกิน 1 ปี ไม่เกิน 2 ปี	เกิน 2 ปี ไม่ เกิน 3 ปี	เกิน 3 ปี ไม่ เกิน 4 ปี	เกิน 4 ปี ไม่ เกิน 5 ปี	เกิน 5 ปี	รวม
ศาลฎีกา			-						-
ศาลอุทธรณ์และศาลอุทธรณ์ภาค 1 - 9	50	11	61						61
รวมคดีศาลสูง	50	11	61	-	-	-	-	-	61
กลุ่มศาลอาญา	14	14	28						28
กลุ่มศาลจังหวัด	63	13	76	3					79
กลุ่มศาลแขวง			-						-
กลุ่มศาลเยาวชนฯ	5	1	6						6
รวมคดีศาลชั้นต้น	82	28	110	3	-	-	-	-	113
รวมคดีศาลทั่วประเทศ	132	39	171	3	-	-	-	-	174

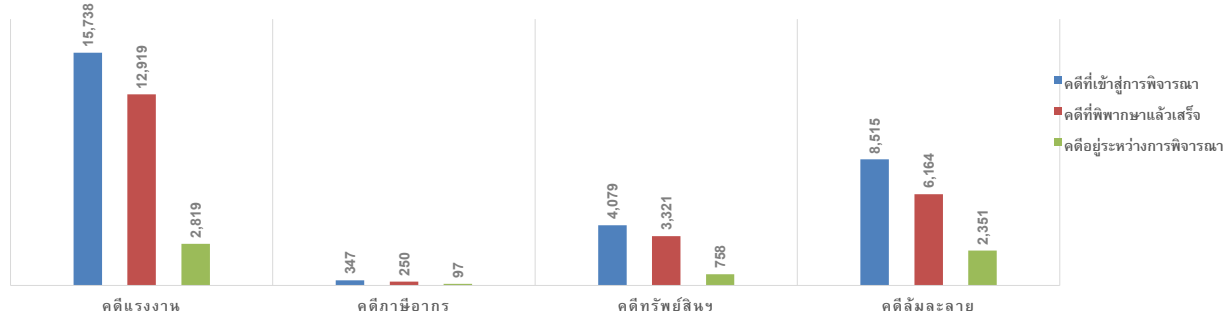
จากตารางแสดงปริมาณคดีความคดีต่อพระราชบัญญัติป้องกันและปราบปรามการค้ามนุษย์ พ.ศ. 2551 ที่อยู่ระหว่างการพิจารณาของศาลที่ราชอาณาจักร มีทั้งสิ้นจำนวน 174 คดี
ได้แก่

- คดีที่อยู่ระหว่างการพิจารณานับแต่วันฟ้องจนถึงปัจจุบัน เป็นระยะเวลาไม่เกิน 6 เดือน จำนวน 132 คดี
- คดีที่อยู่ระหว่างการพิจารณานับแต่วันฟ้องจนถึงปัจจุบัน เป็นระยะเวลาเกิน 6 เดือนไม่เกิน 1 ปี จำนวน 39 คดี
- คดีที่อยู่ระหว่างการพิจารณานับแต่วันฟ้องจนถึงปัจจุบัน เป็นระยะเวลาเกิน 1 ปี ไม่เกิน 2 ปี จำนวน 3 คดี

12. รายงานปริมาณคดีที่เข้าสู่การพิจารณาพิพากษาของศาลชั้นอุทธรณ์
ประจำปี พ.ศ. 2562

ศาล	คดีที่เข้าสู่การพิจารณา			คดีที่พิพากษาแล้วเสร็จ			ร้อยละ ของคดี แล้วเสร็จ	คดีอยู่ระหว่างการพิจารณา		
	ส่วนแพ่ง	ส่วนอาญา	รวม	ส่วนแพ่ง	ส่วนอาญา	รวม		ส่วนแพ่ง	ส่วนอาญา	รวม
ศาลแรงงานกลาง	7,588		7,588	6,307		6,307	83.12	1,281		1,281
ศาลแรงงานภาค 1	2,532		2,532	1,809		1,809	71.45	723		723
ศาลแรงงานภาค 2	2,318		2,318	2,008		2,008	86.63	310		310
ศาลแรงงานภาค 3	243		243	201		201	82.72	42		42
ศาลแรงงานภาค 4	243		243	186		186	76.54	57		57
ศาลแรงงานภาค 5	296		296	278		278	93.92	18		18
ศาลแรงงานภาค 6	514		514	454		454	88.33	60		60
ศาลแรงงานภาค 7	1,075		1,075	811		811	75.44	264		264
ศาลแรงงานภาค 8	510		510	455		455	89.22	55		55
ศาลแรงงานภาค 9	419		419	410		410	97.85	9		9
รวมคดีแรงงาน	15,738		15,738	12,919		12,919	82.09	2,819		2,819
ศาลอาญามืออากร	347		347	250		250	72.05	97		97
ศาลทรัพย์สินทางปัญญา	1,098	2,981	4,079	581	2,740	3,321	81.42	517	241	758
ศาลล้มละลาย	8,494	21	8,515	6,147	17	6,164	72.39	2,347	4	2,351
รวมคดีชั้นอุทธรณ์	25,677	3,002	28,679	19,897	2,757	22,654	78.99	5,780	245	6,025

แผนภูมิแสดงปริมาณคดีที่เข้าสู่การพิจารณาพิพากษาของศาลชั้นอุทธรณ์พิเศษ
ประจำปี พ.ศ. 2562



จากแผนภูมิแสดงปริมาณคดีที่เข้าสู่การพิจารณาพิพากษาของศาลชั้นอุทธรณ์พิเศษ(ยกเว้นศาลเยาวชนและครอบครัว) ประจำปี พ.ศ. 2562 พบว่า คดีแรงงานเข้าสู่การพิจารณา มีทั้งสิ้นจำนวน 15,738 คดี และศาลพิพากษาคดีแล้วเสร็จ จำนวน 12,919 คดี คิดเป็นร้อยละ 82.09 ของปริมาณคดีที่เข้าสู่การพิจารณา

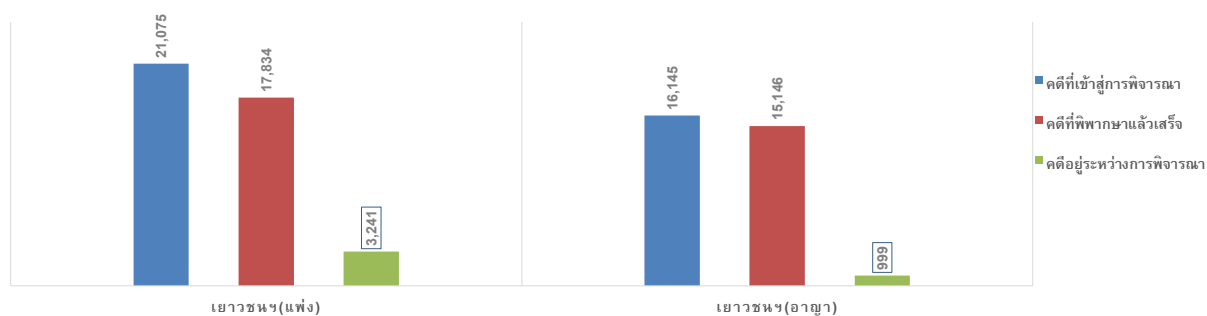
คดีอาญามืออากรที่เข้าสู่การพิจารณา มีทั้งสิ้นจำนวน 347 คดี และศาลพิพากษาคดีแล้วเสร็จ จำนวน 250 คดี คิดเป็นร้อยละ 72.05 ของปริมาณคดีที่เข้าสู่การพิจารณา
คดีทรัพย์สินทางปัญญาที่เข้าสู่การพิจารณา มีทั้งสิ้นจำนวน 4,079 คดี และศาลพิพากษาคดีแล้วเสร็จ จำนวน 3,321 คดี คิดเป็นร้อยละ 81.42 ของปริมาณคดีที่เข้าสู่การพิจารณา

คดีล้มละลายที่เข้าสู่การพิจารณา มีทั้งสิ้นจำนวน 8,515 คดี และศาลพิพากษาคดีแล้วเสร็จ จำนวน 6,164 คดี คิดเป็นร้อยละ 72.39 ของปริมาณคดีที่เข้าสู่การพิจารณา

13. รายงานปริมาณคดีที่เข้าสู่การพิจารณาพิพากษาของศาลเยาวชนและครอบครัวทั่วราชอาณาจักร ประจำปี พ.ศ. 2562

ศาลเยาวชนทั่วราชอาณาจักร	คดีที่เข้าสู่การพิจารณา			คดีที่พิพากษาแล้วเสร็จ			ร้อยละ ของคดีแล้วเสร็จ	คดีอยู่ระหว่างการพิจารณา		
	ส่วนแพ่ง	ส่วนอาญา	รวม	ส่วนแพ่ง	ส่วนอาญา	รวม		ส่วนแพ่ง	ส่วนอาญา	รวม
ศาลเยาวชนกลาง	2,837	783	3,620	2,187	653	2,840	78.45	650	130	780
ศาลเยาวชนกลาง(ตงขามินบุรี)	606	218	824	472	116	588	71.36	134	102	236
รวมคดีศาลเยาวชนที่ไม่สังกัดภาค	3,443	1,001	4,444	2,659	769	3,428	77.14	784	232	1,016
ศาลเยาวชนสังกัดภาค 1	2,838	1,221	4,059	2,445	1,168	3,613	89.01	393	53	446
ศาลเยาวชนสังกัดภาค 2	2,236	871	3,107	1,947	807	2,754	88.64	289	64	353
ศาลเยาวชนสังกัดภาค 3	2,457	3,596	6,053	2,079	3,403	5,482	90.57	378	193	571
ศาลเยาวชนสังกัดภาค 4	2,810	3,115	5,925	2,425	2,986	5,411	91.32	385	129	514
ศาลเยาวชนสังกัดภาค 5	1,606	896	2,502	1,381	839	2,220	88.73	225	57	282
ศาลเยาวชนสังกัดภาค 6	1,547	1,524	3,071	1,336	1,456	2,792	90.92	211	68	279
ศาลเยาวชนสังกัดภาค 7	1,724	1,106	2,830	1,474	1,020	2,494	88.13	250	86	336
ศาลเยาวชนสังกัดภาค 8	1,404	1,220	2,624	1,217	1,164	2,381	90.74	187	56	243
ศาลเยาวชนสังกัดภาค 9	1,010	1,595	2,605	871	1,534	2,405	92.32	139	61	200
รวมคดีศาลเยาวชนสังกัดภาค 1 - 9	17,632	15,144	32,776	15,175	14,377	29,552	90.16	2,457	767	3,224
รวมคดีศาลเยาวชนทั่วราชอาณาจักร	21,075	16,145	37,220	17,834	15,146	32,980	88.61	3,241	999	4,240

แผนภูมิแสดงปริมาณคดีที่เข้าสู่การพิจารณาพิพากษาของศาลเยาวชนและครอบครัวทั่วราชอาณาจักร ประจำปี พ.ศ. 2562



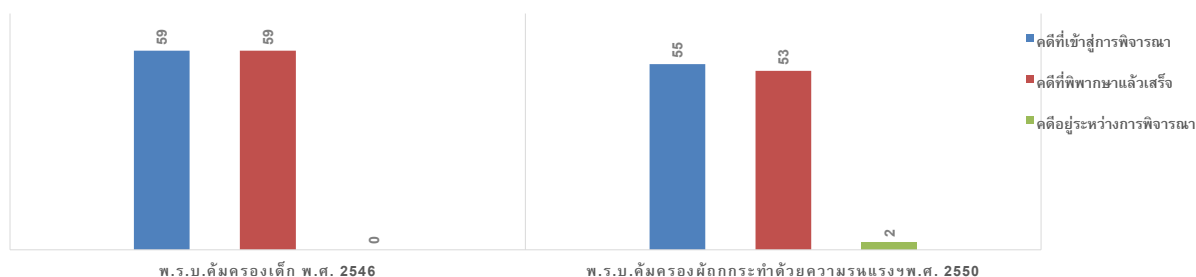
จากแผนภูมิแสดงปริมาณคดีที่เข้าสู่การพิจารณาพิพากษาของศาลเยาวชนและครอบครัวทั่วราชอาณาจักร ประจำปี พ.ศ. 2562 พบว่า คดีเยาวชนและครอบครัว(แพ่ง)ที่เข้าสู่การพิจารณา มีทั้งสิ้นจำนวน 21,075 คดี และศาลพิพากษาแล้วเสร็จ จำนวน 17,834 คดี คิดเป็นร้อยละ 84.62 ของปริมาณคดีที่เข้าสู่การพิจารณา คงเหลือปริมาณคดีอยู่ระหว่างการพิจารณา จำนวน 3,241 คดี คิดเป็นร้อยละ 15.38 ของปริมาณคดีที่เข้าสู่การพิจารณา

คดีเยาวชนและครอบครัว(อาญา)ที่เข้าสู่การพิจารณา มีทั้งสิ้นจำนวน 16,145 คดี และศาลพิพากษาแล้วเสร็จ จำนวน 15,146 คดี คิดเป็นร้อยละ 93.81 ของปริมาณคดีที่เข้าสู่การพิจารณา คงเหลือปริมาณคดีอยู่ระหว่างการพิจารณา จำนวน 999 คดี คิดเป็นร้อยละ 6.19 ของปริมาณคดีที่เข้าสู่การพิจารณา

14. รายงานปริมาณคดีความผิดต่อพระราชบัญญัติคุ้มครองเด็ก พ.ศ. 2546 และความผิดต่อพระราชบัญญัติคุ้มครองผู้ถูกกระทำด้วยความรุนแรงในครอบครัว พ.ศ. 2550 ของศาลเยาวชนและครอบครัวทั่วราชอาณาจักร ประจำปี พ.ศ. 2562

ศาลเยาวชนและครอบครัวทั่วราชอาณาจักร	พ.ร.บ.คุ้มครองเด็ก พ.ศ. 2546						พ.ร.บ.คุ้มครองผู้ถูกกระทำด้วยความรุนแรงในครอบครัว พ.ศ. 2550					
	คดีที่เข้าสู่การพิจารณา			คดีที่พิพากษาแล้วเสร็จ	ร้อยละของคดีแล้วเสร็จ	คดีอยู่ระหว่างการพิจารณา	คดีที่เข้าสู่การพิจารณา			คดีที่พิพากษาแล้วเสร็จ	ร้อยละของคดีแล้วเสร็จ	คดีอยู่ระหว่างการพิจารณา
	คดีตั้งมา	คดีรับใหม่	รวม				คดีตั้งมา	คดีรับใหม่	รวม			
ศาลเยาวชนกลาง	-	8	8	8	100.00	-	-	4	4	3	75.00	1
ศาลเยาวชนกลาง(สาขาเมืงบุรี)	-	1	1	1	100.00	-	-	1	1	1	100.00	-
รวมคดีศาลเยาวชนในสังกัดภาค	-	9	9	9	100.00	-	-	5	5	4	80.00	1
ศาลเยาวชนสังกัดภาค 1	-	2	2	2	100.00	-	-	1	1	1	100.00	-
ศาลเยาวชนสังกัดภาค 2	-	3	3	3	100.00	-	-	6	6	6	100.00	-
ศาลเยาวชนสังกัดภาค 3	-	12	12	12	100.00	-	2	8	10	10	100.00	-
ศาลเยาวชนสังกัดภาค 4	-	12	12	12	100.00	-	-	9	9	9	100.00	-
ศาลเยาวชนสังกัดภาค 5	-	4	4	4		-	-	3	3	2	66.67	1
ศาลเยาวชนสังกัดภาค 6	-	5	5	5	100.00	-	-	5	5	5	100.00	-
ศาลเยาวชนสังกัดภาค 7	-	6	6	6	100.00	-	-	13	13	13	100.00	-
ศาลเยาวชนสังกัดภาค 8	-	4	4	4	100.00	-	1	1	2	2	100.00	-
ศาลเยาวชนสังกัดภาค 9	-	2	2	2	100.00	-	-	1	1	1	100.00	-
รวมคดีศาลเยาวชนในสังกัดภาค 1 - 9	-	50	50	50	100.00	-	3	47	50	49	98.00	1
รวมคดีศาลเยาวชนทั่วราชอาณาจักร	-	59	59	59	100.00	-	3	52	55	53	96.36	2

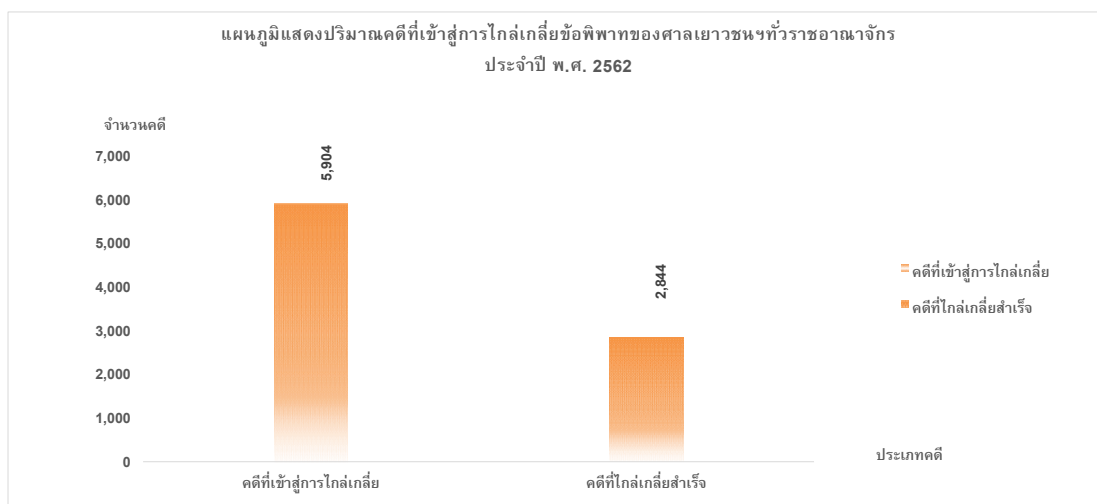
แผนภูมิแสดงปริมาณคดีความผิดต่อพระราชบัญญัติคุ้มครองเด็ก พ.ศ. 2546 และความผิดต่อพระราชบัญญัติคุ้มครองผู้ถูกกระทำด้วยความรุนแรงในครอบครัว พ.ศ. 2550 ที่เข้าสู่การพิจารณาพิพากษาของศาลเยาวชนและครอบครัวทั่วราชอาณาจักร ประจำปี พ.ศ. 2562



จากแผนภูมิแสดงปริมาณคดีความผิดต่อพระราชบัญญัติคุ้มครองเด็ก พ.ศ. 2546 ที่เข้าสู่การพิจารณาพิพากษาของศาลเยาวชนและครอบครัวทั่วราชอาณาจักร ประจำปี พ.ศ. 2562 พบว่า ปริมาณคดีที่เข้าสู่การพิจารณา มีทั้งสิ้นจำนวน 59 คดี และศาลพิพากษาแล้วเสร็จ จำนวน 59 คดี คิดเป็นร้อยละ 100.00 ของปริมาณคดีที่เข้าสู่การพิจารณา คดีความผิดต่อพระราชบัญญัติคุ้มครองผู้ถูกกระทำด้วยความรุนแรงในครอบครัว พ.ศ. 2550 ที่เข้าสู่การพิจารณาพิพากษาของศาลเยาวชนและครอบครัวทั่วราชอาณาจักร ประจำปี พ.ศ. 2562 พบว่า คดีที่เข้าสู่การพิจารณา มีทั้งสิ้นจำนวน 55 คดี และศาลพิพากษาแล้วเสร็จ จำนวน 53 คดี คิดเป็นร้อยละ 96.36 ของปริมาณคดีที่เข้าสู่การพิจารณา คงเหลือปริมาณคดีอยู่ระหว่างการพิจารณา จำนวน 2 คดี คิดเป็นร้อยละ 3.64 ของปริมาณคดีที่เข้าสู่การพิจารณา

15. รายงานปริมาณคดีที่เข้าสู่การไกล่เกลี่ยข้อพิพาทของศาลเยาวชนและครอบครัวทั่วราชอาณาจักร ประจำปี พ.ศ. 2562

ศาลเยาวชนทั่วราชอาณาจักร	จำนวนคดีที่เข้าสู่การไกล่เกลี่ยข้อพิพาท		
	คดีที่เข้าสู่การไกล่เกลี่ย	คดีที่ไกล่เกลี่ยสำเร็จ	ร้อยละของคดีที่ไกล่เกลี่ยสำเร็จ
ศาลเยาวชนกลาง	502	192	38.25
ศาลเยาวชนกลาง (สาขาเนินบุรี)	126	27	21.43
รวมศาลเยาวชนที่ไม่สังกัดภาค	628	219	34.87
ศาลเยาวชนสังกัดภาค 1	706	384	54.39
ศาลเยาวชนสังกัดภาค 2	474	338	71.31
ศาลเยาวชนสังกัดภาค 3	691	348	50.36
ศาลเยาวชนสังกัดภาค 4	586	357	60.92
ศาลเยาวชนสังกัดภาค 5	547	279	51.01
ศาลเยาวชนสังกัดภาค 6	425	259	60.94
ศาลเยาวชนสังกัดภาค 7	962	247	25.68
ศาลเยาวชนสังกัดภาค 8	326	234	71.78
ศาลเยาวชนสังกัดภาค 9	559	179	32.02
รวมคดีศาลเยาวชนสังกัดภาค 1 - 9	5,276	2,625	49.75
รวมคดีศาลเยาวชนทั่วราชอาณาจักร	5,904	2,844	48.17



จากแผนภูมิแสดงปริมาณคดีที่เข้าสู่การไกล่เกลี่ยประนอมข้อพิพาทของศาลเยาวชนและครอบครัวทั่วราชอาณาจักร ประจำปี พ.ศ. 2562 พบว่า คดีเยาวชนและครอบครัวที่เข้าสู่การไกล่เกลี่ย มีทั้งสิ้นจำนวน 5,904 คดี และคดีดังกล่าวดำเนินการไกล่เกลี่ยสำเร็จ จำนวน 2,844 คดี คิดเป็นร้อยละ 48.17 ของปริมาณคดีที่เข้าสู่การไกล่เกลี่ยประนอมข้อพิพาท

16. รายงานปริมาณคำร้องขอตรวจสอบการจับของศาลเยาวชนและครอบครัวที่ราชอาณาจักร มาตรา 73 แห่งพระราชบัญญัติศาลเยาวชนและครอบครัวและวิธีพิจารณาคดีเยาวชนและครอบครัว พ.ศ. 2553 ประจำปี พ.ศ. 2562

ศาลเยาวชนที่ราชอาณาจักร	คำร้องขอตรวจสอบการจับ / การดำเนินการตามคำสั่งของศาล									
	คำร้องที่ยื่นขอตรวจสอบการจับ									
	คำร้อง	ขอด้วยกฎหมาย							ร้อยละ ของคำร้อง ที่ขอด้วย กฎหมาย	ไม่ขอ ด้วย กฎหมาย
มอบตัวให้ ผู้ปกครอง		บำบัด รักษา	ควบคุมไว้ ในสถาน พินิจ	ควบคุมไว้ ในเรือนจำ	ควบคุมไว้ ในสถานที่ อื่น	อื่นๆ	รวม			
ศาลเยาวชนกลาง	657	37	59	187			374	657	100.00	
ศาลเยาวชนกลาง (สาขามีนบุรี)	195	8	20	62			1	192	98.46	3
รวมศาลเยาวชนที่ไม่สังกัดภาค	852	45	79	249	-		1	475	99.65	3
ศาลเยาวชนสังกัดภาค 1	1,189	279	78	794	3		35	1,189	100.00	
ศาลเยาวชนสังกัดภาค 2	1,104	386	260	228	10	15	133	1,032	93.48	72
ศาลเยาวชนสังกัดภาค 3	7,082	468	3,520	1,634	22	6	1,429	7,079	99.96	3
ศาลเยาวชนสังกัดภาค 4	3,859	936	685	1,704	3		527	3,855	99.90	4
ศาลเยาวชนสังกัดภาค 5	969	145	179	468	2	2	173	969	100.00	
ศาลเยาวชนสังกัดภาค 6	1,237	235	106	624	3	1	265	1,234	99.76	3
ศาลเยาวชนสังกัดภาค 7	845	69	96	420	7	2	250	844	99.88	1
ศาลเยาวชนสังกัดภาค 8	1,237	280	68	456	8	1	421	1,234	99.76	3
ศาลเยาวชนสังกัดภาค 9	1,575	251	317	583	10	1	412	1,574	99.94	1
รวมศาลเยาวชนสังกัดภาค 1 - 9	19,097	3,049	5,309	6,911	68	28	3,645	19,010	99.54	87
รวมศาลเยาวชนที่ราชอาณาจักร	19,949	3,094	5,388	7,160	68	29	4,120	19,859	99.55	90

จากตารางแสดงปริมาณคำร้องที่ยื่นขอตรวจสอบการจับตามพระราชบัญญัติศาลเยาวชนและครอบครัวและวิธีพิจารณาคดีเยาวชนและครอบครัว พ.ศ. 2553 มาตรา 73 ของศาลเยาวชนและครอบครัวที่ราชอาณาจักร ประจำปี พ.ศ. 2562 พบว่าคำร้องที่ยื่นขอตรวจสอบการจับที่พนักงานสอบสวน
ได้ยื่นต่อศาลเพื่อให้ศาลทำการตรวจสอบการจับตามคำร้องที่ยื่น มีทั้งสิ้นจำนวน 19,949 คำร้อง ซึ่งปรากฏว่าคำร้องขอตรวจสอบการจับที่ศาลเห็นว่าการจับ
ขอด้วยกฎหมาย มีทั้งสิ้นจำนวน 19,859 คำร้อง และศาลมีคำสั่งในคำร้อง ดังนี้

1. คำสั่งให้ควบคุมไว้ในสถานพินิจ จำนวน 7,160 คำร้อง
2. คำสั่งมอบตัวบำบัดรักษา จำนวน 5,388 คำร้อง
3. คำสั่งให้มอบตัวให้ผู้ปกครอง จำนวน 3,094 คำร้อง
4. คำสั่งให้ควบคุมไว้ในเรือนจำ จำนวน 68 คำร้อง
5. คำสั่งควบคุมไว้ในสถานที่อื่น จำนวน 29 คำร้อง
6. อื่นๆ จำนวน 4,120 คำร้อง

ซึ่งคำร้องขอตรวจสอบการจับที่ศาลเห็นว่าขอด้วยกฎหมายคิดเป็นร้อยละ 99.55 ของปริมาณคำร้องที่ยื่นขอตรวจสอบการจับ และคดีที่มีการกระทำความผิดที่
ขอตรวจสอบการจับสูงสุด 5 อันดับ ได้แก่

1. พระราชบัญญัติยาเสพติดให้โทษ พ.ศ. 2522 จำนวน 14,829 ราย
2. พ.ร.บ.จราจรทางบก จำนวน 1,950 ราย
3. ความผิดฐานลักทรัพย์ จำนวน 877 ราย
4. พ.ร.บ.อาวุธปืน เครื่องกระสุนปืน ฯลฯ จำนวน 762 ราย
5. ความผิดต่อชีวิต จำนวน 152 ราย

คำร้องขอตรวจสอบการจับที่ตำรวจหรือเจ้าพนักงานสอบสวนได้ยื่นต่อศาล เพื่อให้ศาลทำการตรวจสอบการจับตามคำร้องที่ยื่น ปรากฏว่ามีคำร้อง
ที่ขอตรวจสอบการจับที่ศาลเห็นว่าการจับไม่ขอด้วยกฎหมาย มีทั้งสิ้นจำนวน 90 คำร้อง หรือคิดเป็นร้อยละ 0.45 ของปริมาณคำร้องขอตรวจสอบ
การจับที่ยื่นต่อศาล

17. รายงานมาตรการพิเศษแทนการดำเนินคดีอาญา / ผลการปฏิบัติตามมาตรการพิเศษ (ชั้นก่อนฟ้อง มาตรา 86) ศาลเยาวชนและครอบครัวที่วราชนาจักร ประจำปี พ.ศ. 2562

ศาลเยาวชนที่วราชนาจักร	การตรวจสอบกระบวนการจัดทำแผนแก้ไข บำบัด ฟื้นฟู		
	ไม่ชอบด้วยกฎหมาย	ชอบด้วยกฎหมาย ปฏิบัติตามแผนครบถ้วน และพนักงานอัยการสั่งไม่ฟ้อง	รวม
ศาลเยาวชนกลาง		105	105
ศาลเยาวชนกลาง (สาขาเนินบุรี)			-
รวมศาลเยาวชนที่ไม่สังกัดภาค	-	105	105
ศาลเยาวชนสังกัดภาค 1	1	64	65
ศาลเยาวชนสังกัดภาค 2		67	67
ศาลเยาวชนสังกัดภาค 3	2	361	363
ศาลเยาวชนสังกัดภาค 4	3	262	265
ศาลเยาวชนสังกัดภาค 5		89	89
ศาลเยาวชนสังกัดภาค 6		98	98
ศาลเยาวชนสังกัดภาค 7		62	62
ศาลเยาวชนสังกัดภาค 8		124	124
ศาลเยาวชนสังกัดภาค 9		119	119
รวมศาลเยาวชนสังกัดภาค 1 - 9	6	1,246	1,252
รวมศาลเยาวชนที่วราชนาจักร	6	1,351	1,357

จากตารางรายงานมาตรการพิเศษแทนการดำเนินคดีอาญาและผลการปฏิบัติตามมาตรการพิเศษในชั้นก่อนฟ้อง ตามมาตรา 86 ประจำปี พ.ศ. 2562 พบว่า มาตรการพิเศษแทนการดำเนินคดีอาญาที่ยื่นขอให้ศาลตรวจสอบกระบวนการจัดทำแผนแก้ไข บำบัด ฟื้นฟู มีทั้งสิ้นจำนวน 1,357 คำร้อง ได้แก่ คำร้องขอตรวจสอบกระบวนการจัดทำแผนแก้ไข บำบัด ฟื้นฟูที่ชอบด้วยกฎหมายและปฏิบัติตามแผนครบถ้วนและพนักงานอัยการสั่งไม่ฟ้องมีทั้งสิ้นจำนวน 1,351 คำร้อง หรือคิดเป็นร้อยละ 99.56 ของปริมาณคำร้องที่ยื่นขอตรวจสอบกระบวนการจัดทำแผนฯ ซึ่งการกระทำความผิดสูงสุด 5 อันดับ ได้แก่

1. พ.ร.บ.จราจรทางบก จำนวน 588 คำร้อง
2. พ.ร.บ.ยาเสพติดให้โทษ จำนวน 557 คำร้อง
3. พ.ร.บ.การพนัน จำนวน 39 คำร้อง
4. ความผิดต่อร่างกาย จำนวน 36 คำร้อง
5. พ.ร.บ.ทางหลวง จำนวน 24 คำร้อง

18. รายงานจำนวนคดีที่ใช้มาตรการพิเศษแทนการดำเนินคดีอาญาตามมาตรา 90 แห่งพระราชบัญญัติศาลเยาวชนและครอบครัวและวิธีพิจารณาคดีเยาวชนและครอบครัว พ.ศ. 2553 ของศาลเยาวชนและครอบครัวทั่วราชอาณาจักร ประจำปี พ.ศ. 2562

ศาล	คดีค้างดำเนินการ	คดีเข้าสู่กระบวนการ	คดีที่ปฏิบัติตามแผน	คดีที่ปฏิบัติตามแผนไม่สำเร็จ	คดีอยู่ระหว่างการดำเนินการตามแผน
ศาลเยาวชนฯ ทั่วราชอาณาจักร	494	785	434	82	763

19. รายงานระยะเวลาที่ใช้มาตรการพิเศษแทนการดำเนินคดีอาญาตามมาตรา 90 ของศาลเยาวชนและครอบครัวทั่วราชอาณาจักร ประจำปี พ.ศ. 2562

ศาล	ระยะเวลาที่ใช้มาตรการแก้ไข บำบัด ฟื้นฟู					
	ไม่เกิน 1 เดือน	เกิน 1 เดือน ไม่เกิน 3 เดือน	เกิน 3 เดือน ไม่เกิน 6 เดือน	เกิน 6 เดือน ไม่เกิน 1 ปี	เกิน 1 ปี ขึ้นไป	รวม
ศาลเยาวชนฯ ทั่วราชอาณาจักร	31	18	46	150	189	434

จากตารางแสดงปริมาณคดีที่ใช้มาตรการพิเศษแทนการดำเนินคดีอาญา ตามมาตรา 90 ของศาลเยาวชนและครอบครัวทั่วราชอาณาจักร ประจำปี พ.ศ. 2562 พบว่า คดีที่ใช้มาตรการพิเศษแทนการดำเนินคดีอาญา ทั้งสิ้นจำนวน 1,279 คดี ได้แก่ คดีที่ปฏิบัติตามแผนฯ สำเร็จ จำนวน 434 คดี หรือคิดเป็นร้อยละ 33.93 ของปริมาณคดีที่ใช้มาตรการพิเศษฯ ส่วนคดีที่ปฏิบัติตามแผนฯ ไม่สำเร็จ จำนวน 82 คดี ซึ่งคดีที่ปฏิบัติตามแผนฯ แล้วเสร็จส่วนใหญ่จะใช้ระยะเวลาในการดำเนินการดังนี้

- ไม่เกิน 1 เดือน จำนวน 31 คดี
- เกิน 1 เดือน ไม่เกิน 3 เดือน จำนวน 18 คดี
- เกิน 3 เดือน ไม่เกิน 6 เดือน จำนวน 46 คดี
- เกิน 6 เดือน ไม่เกิน 1 ปี จำนวน 150 คดี
- เกิน 1 ปี ขึ้นไป จำนวน 189 คดี

ส่วนคดีที่อยู่ระหว่างการดำเนินการตามแผนฯ จำนวน 763 คดี

ปี พ.ศ. 2562 มีปริมาณเด็กและเยาวชนที่กระทำความผิดทางอาญาที่ศาลใช้มาตรการพิเศษแทนการดำเนินคดีอาญาตามมาตรา 90 และปฏิบัติตามแผนฯ ครบถ้วนจำนวน 503 ราย ซึ่งการกระทำความผิดสูงสุด 5 อันดับ ได้แก่

1. ความผิดเกี่ยวกับการกระทำชำเราเด็กหญิงอายุไม่เกิน 15 ปี จำนวน 72 ราย
ความผิดต่อร่างกาย จำนวน 72 ราย
2. ความผิดฐานลักทรัพย์ จำนวน 67 ราย
3. พ.ร.บ.ยาเสพติดให้โทษ จำนวน 36 ราย
4. ความผิดเกี่ยวกับการข่มขืนกระทำชำเรา จำนวน 32 ราย
ความผิดต่อชีวิต จำนวน 32 ราย
5. พ.ร.บ.ทางหลวง จำนวน 28 ราย

20. รายงานจำนวนคดีอาญาที่ใช้มาตรการแก้ไขบำบัดฟื้นฟู ก่อนมีคำพิพากษา ตามมาตรา 132 แห่งพระราชบัญญัติศาลเยาวชนและครอบครัว และวิธีพิจารณาคดีเยาวชนและครอบครัว พ.ศ. 2553 ของศาลเยาวชนและครอบครัวทั่วราชอาณาจักร ประจำปี พ.ศ. 2562

ศาล	คดีข้างต้นการ	คดีที่เข้าสู่กระบวนการ	คดีที่ปฏิบัติตามแผน	คดีที่ปฏิบัติตามแผน ไม่สำเร็จ	คดีอยู่ระหว่าง ดำเนินการตามแผน
ศาลเยาวชนฯทั่วราชอาณาจักร	8,755	10,621	9,617	703	9,056

21. รายงานระยะเวลาที่ใช้มาตรการแก้ไขบำบัดฟื้นฟู ตามมาตรา 132 ของศาลเยาวชนและครอบครัวทั่วราชอาณาจักร ประจำปี พ.ศ. 2562

ศาล	ระยะเวลาที่ใช้มาตรการแก้ไข บำบัด ฟื้นฟู					
	ไม่เกิน 1 เดือน	เกิน 1 เดือน ไม่เกิน 3 เดือน	เกิน 3 เดือน ไม่เกิน 6 เดือน	เกิน 6 เดือน ไม่เกิน 1 ปี	เกิน 1 ปี ขึ้นไป	รวม
ศาลเยาวชนฯทั่วราชอาณาจักร	192	632	3,019	3,550	2,224	9,617

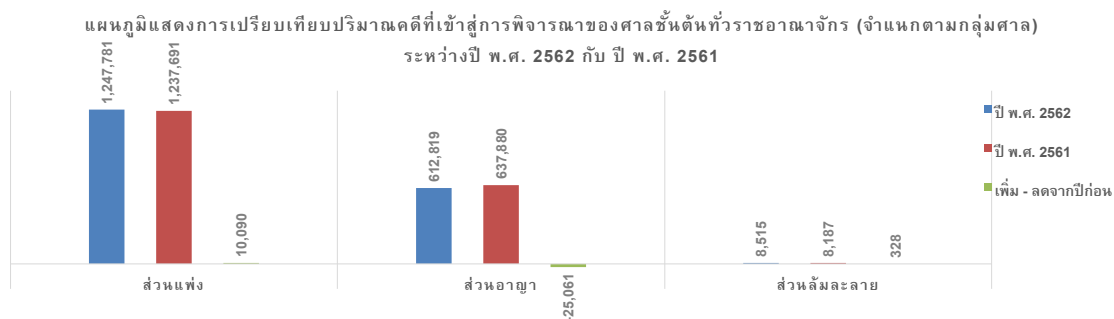
จากตารางแสดงปริมาณคดีที่ใช้มาตรการแก้ไข บำบัด ฟื้นฟู ตามมาตรา 132 ของศาลเยาวชนและครอบครัวทั่วราชอาณาจักร ประจำปี พ.ศ. 2562 พบว่า คดีที่ใช้มาตรการแก้ไข บำบัด ฟื้นฟูฯ ทั้งสิ้นจำนวน 19,376 คดี ได้แก่ คดีที่ปฏิบัติตามแผนฯครบถ้วน จำนวน 9,617 คดี หรือคิดเป็นร้อยละ 49.63 ของปริมาณคดีที่ใช้มาตรการฯ ส่วนคดีที่ปฏิบัติตามแผนฯไม่สำเร็จ จำนวน 703 คดี คงเหลือคดีที่อยู่ระหว่างดำเนินการ จำนวน 9,056 คดี

ปี พ.ศ. 2562 มีปริมาณเด็กและเยาวชนที่กระทำความผิดทางอาญาที่ศาลใช้มาตรการฯตามมาตรา 132 และปฏิบัติตามแผนฯครบถ้วน จำนวน 10,236 ราย ซึ่งเด็กและเยาวชนที่กระทำความผิดส่วนใหญ่ศาลจะให้เข้ารับการแก้ไข บำบัด ฟื้นฟู เพื่อให้เด็กและเยาวชนได้รับการเยียวยาทั้งทางร่างกาย และจิตใจ ซึ่งจะทำให้เด็กและเยาวชนสามารถปรับเปลี่ยนพฤติกรรมไปในทางที่ดีได้ และกลับมาใช้ชีวิตในสังคมได้ตามปกติ โดยไม่หวนกลับไปกระทำความผิดซ้ำอีก ซึ่งเด็กและเยาวชนที่กระทำความผิดและศาลใช้มาตรการฯตามมาตรา 132 และปฏิบัติตามแผนฯครบถ้วน ซึ่งการกระทำความผิดสูงสุด 5 อันดับ ได้แก่

1. พ.ร.บ.ยาเสพติดให้โทษ จำนวน 5,623 ราย
2. ความผิดฐานลักทรัพย์ จำนวน 1,208 ราย
3. พ.ร.บ.อาวุธปืน เครื่องกระสุนปืน ฯลฯ จำนวน 618 ราย
4. พ.ร.บ.จราจรทางบก จำนวน 567 ราย
5. ความผิดต่อร่างกาย จำนวน 414 ราย

22. รายงานการเปรียบเทียบปริมาณคดีที่เข้าสู่การพิจารณาของศาลชั้นต้นทั่วราชอาณาจักร (จำแนกตามกลุ่มศาล)
ระหว่างปี พ.ศ. 2562 กับ ปี พ.ศ. 2561

ศาลชั้นต้น / กลุ่มศาล	ปริมาณคดีที่เข้าสู่การพิจารณา											ร้อยละ ของคดี เพิ่ม - ลด	
	ปี พ.ศ. 2562				ปี พ.ศ. 2561				คดีเพิ่ม - ลด จากปีก่อน				
	แห่ง	อายุ	ล้มละลาย	รวม	แห่ง	อายุ	ล้มละลาย	รวม	แห่ง	อายุ	ล้มละลาย		รวม
กลุ่มศาลแพ่ง	29,385			29,385	20,252			20,252	9,133	-	-	9,133	45.10
คดีผู้บริโภค	46,859			46,859	15,494			15,494	31,365	-	-	31,365	202.43
คดีสิ่งแวดล้อม	14			14	9			9	5	-	-	5	55.56
คดีพาณิชย์	597			597	133			133	464	-	-	464	
รวมคดีกลุ่มศาลแพ่ง	76,855	-	-	76,855	35,888	-	-	35,888	40,967	-	-	40,967	114.15
กลุ่มศาลอาญา		22,508		22,508		14,725		14,725		7,783		7,783	52.86
คดีอาชญากรรม		3,338		3,338		5,052		5,052		(1,714)		(1,714)	(33.93)
คดีล้มละลาย		103		103		120		120		(17)		(17)	(14.17)
รวมคดีกลุ่มศาลอาญา		25,949		25,949		19,897		19,897		6,052		6,052	30.42
กลุ่มศาลอาญาคดีทุจริตฯ				-				-				-	
คดีทุจริตฯ(แห่ง)	3			3	7			7	(4)			(4)	(57.14)
คดีทุจริตฯ(อายุ)		1,683		1,683		1,468		1,468		215		215	14.65
รวมคดีกลุ่มศาลอาญาคดีทุจริตฯ	3	1,683		1,686	7	1,468		1,475	(4)	215		211	14.31
กลุ่มศาลจังหวัด	183,723	395,513		579,236	182,715	432,049		614,764	1,008	(36,536)		(35,528)	(5.78)
คดีผู้บริโภค	556,696			556,696	602,071			602,071	(45,375)			(45,375)	(7.54)
คดีสิ่งแวดล้อม	425			425	108			108	317			317	293.52
คดีนักท่องเที่ยวแห่ง อายุ	-	260		260	-	490		490		(230)		(230)	(46.94)
คดีนักท่องเที่ยว(ผู้บริโภค)	-			-	-			-				-	
รวมคดีกลุ่มศาลจังหวัด	740,844	395,773		1,136,617	784,894	432,539		1,217,433	(44,050)	(36,766)		(80,816)	(6.64)
กลุ่มศาลแขวง	33,210	168,714		201,924	29,488	160,338		189,826	3,722	8,376		12,098	6.37
คดีผู้บริโภค	358,606			358,606	340,432			340,432	18,174			18,174	5.34
คดีสิ่งแวดล้อม	5			5	12			12	(7)			(7)	(58.33)
คดีนักท่องเที่ยวแห่ง อายุ	-	1,574		1,574	-	1,615		1,615		(41)		(41)	(2.54)
คดีนักท่องเที่ยว(ผู้บริโภค)	-			-	-			-				-	
รวมคดีกลุ่มศาลแขวง	391,821	170,288		562,109	369,932	161,953		531,885	21,889	8,335		30,224	5.68
กลุ่มศาลจำเลยพิเศษ				-				-				-	
ศาลอาชญากรรมและครอบครัว	21,075	16,145		37,220	20,770	18,536		39,306	305	(2,391)		(2,086)	(5.31)
คดีแรงงาน	15,738			15,738	24,691			24,691	(8,953)			(8,953)	(36.26)
ศาลอาชญากรรมกลาง	347			347	367			367	(20)			(20)	(5.45)
ศาลทรัพย์สินฯ	1,098	2,981		4,079	1,142	3,487		4,629	(44)	(506)		(550)	(11.88)
ศาลล้มละลาย				-				-				-	
คดีล้มละลาย			7,837	7,837		7,397		7,397			440	440	5.95
คดีล้มละลาย(ฟื้นฟู)			41	41		42		42			(1)	(1)	(2.38)
คดีล้มละลาย(สาขา)			616	616		714		714			(98)	(98)	(13.73)
คดีล้มละลาย(อายุ)			21	21		34		34			(13)	(13)	(38.24)
รวมคดีศาลล้มละลายกลาง			8,515	8,515		8,187		8,187			328	328	4.01
รวม	1,247,781	612,819	8,515	1,869,115	1,237,691	637,880	8,187	1,883,758	10,090	(25,061)	328	(14,643)	(0.78)



จากตารางแสดงการเปรียบเทียบปริมาณคดีที่เข้าสู่การพิจารณาของศาลชั้นต้นทั่วราชอาณาจักร ระหว่างปี พ.ศ. 2561 กับ ปี พ.ศ. 2562 พบว่าคดีส่วนแห่งที่เข้าสู่การพิจารณาในปี พ.ศ. 2562 มีทั้งสิ้นจำนวน 1,247,781 คดี ส่วนปี พ.ศ. 2561 มีจำนวน 1,237,691 คดี ซึ่งจะเห็นได้ว่าคดีส่วนแห่งที่เข้าสู่การพิจารณาในปี พ.ศ. 2562 มีปริมาณเพิ่มขึ้นจากปี พ.ศ. 2561 จำนวน 10,090 คดี หรือคิดเป็นร้อยละ 0.82 ของปริมาณคดีที่เข้าสู่การพิจารณาในช่วงเวลาเดียวกัน

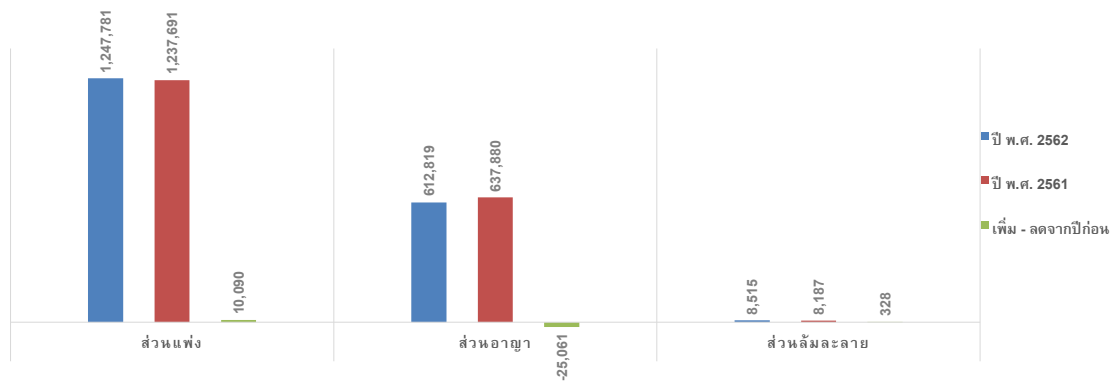
คดีส่วนอายุที่เข้าสู่การพิจารณาในปี พ.ศ. 2562 มีทั้งสิ้นจำนวน 612,819 คดี ส่วนในปี พ.ศ. 2561 มีจำนวน 637,880 คดี ซึ่งจะเห็นได้ว่าคดีส่วนอายุที่เข้าสู่การพิจารณาในปี พ.ศ. 2562 มีปริมาณลดลงจากปี พ.ศ. 2561 จำนวน 25,061 คดี หรือคิดเป็นร้อยละ 3.93 ของปริมาณคดีที่เข้าสู่การพิจารณาในช่วงเวลาเดียวกัน

คดีส่วนล้มละลายที่เข้าสู่การพิจารณาในปี พ.ศ. 2562 มีทั้งสิ้นจำนวน 8,515 คดี ส่วนปี พ.ศ. 2561 มีจำนวน 8,187 คดี ซึ่งจะเห็นได้ว่าคดีส่วนล้มละลายที่เข้าสู่การพิจารณาในปี พ.ศ. 2562 มีปริมาณเพิ่มขึ้นจากปี พ.ศ. 2561 จำนวน 328 คดี หรือคิดเป็นร้อยละ 4.01 ของปริมาณคดีที่เข้าสู่การพิจารณาในช่วงเวลาเดียวกัน

23. รายงานการเปรียบเทียบปริมาณคดีที่เข้าสู่การพิจารณาของศาลชั้นต้นทั่วราชอาณาจักร (จำแนกตามประเภทคดี) ระหว่างปี พ.ศ. 2562 กับ ปี พ.ศ. 2561

ศาลชั้นต้น / ประเภทคดี	ปริมาณคดีที่เข้าสู่การพิจารณา												ร้อยละ ของคดี เพิ่ม - ลด
	ปี พ.ศ. 2562				ปี พ.ศ. 2561				คดีเพิ่ม - ลด จากปีก่อน				
	แพ่ง	อาญา	ล้มละลาย	รวม	แพ่ง	อาญา	ล้มละลาย	รวม	แพ่ง	อาญา	ล้มละลาย	รวม	
คดีแพ่ง	246,318			246,318	232,455			232,455	13,863	-	-	13,863	5.96
คดีพาณิชย์*	597			597	133			133	464	-	-	464	
คดีผู้บริโภค	962,161			962,161	957,997			957,997	4,164	-	-	4,164	0.43
คดีล้มละลาย	444			444	129			129	315	-	-	315	244.19
คดีอาญา		586,735		586,735		607,112		607,112	-	(20,377)	-	(20,377)	- 3.36
คดีเยาวชนคดี**		3,338		3,338		5,052		5,052	-	(1,714)	-	(1,714)	- 33.93
คดีล้มละลาย***		103		103		120		120	-	(17)	-	(17)	- 14.17
คดีแพ่งที่ฟ้องที่แพ่ง	-			-	-			-	-	-	-	-	
คดีแพ่งที่ฟ้องที่ผู้บริโภค	-			-	-			-	-	-	-	-	
คดีแพ่งที่ฟ้องที่อาญา		1,834		1,834		2,105		2,105	-	(271)	-	(271)	- 12.87
คดีทุจริตฯ(แพ่ง)	3			3	7			7	(4)	-	-	(4)	- 57.14
คดีทุจริตฯ(อาญา)		1,683		1,683		1,468		1,468	-	215	-	215	14.65
คดีเยาวชนฯ(แพ่ง)	21,075			21,075	20,770			20,770	305	-	-	305	1.47
คดีเยาวชนฯ(อาญา)		16,145		16,145		18,536		18,536	-	(2,391)	-	(2,391)	- 12.90
คดีการเมือง	347			347	367			367	(20)	-	-	(20)	- 5.45
คดีแรงงาน	15,738			15,738	24,691			24,691	(8,953)	-	-	(8,953)	- 36.26
คดีทรัพย์สินฯ(แพ่ง)	1,098			1,098	1,142			1,142	(44)	-	-	(44)	- 3.85
คดีทรัพย์สินฯ(อาญา)		2,981		2,981		3,487		3,487	-	(506)	-	(506)	- 14.51
คดีล้มละลาย			7,837	7,837			7,397	7,397	-	-	440	440	5.95
คดีล้มละลาย(ฟื้นฟูกิจการ)			41	41			42	42	-	-	(1)	(1)	- 2.38
คดีล้มละลาย(สาขา)			616	616			714	714	-	-	(98)	(98)	- 13.73
คดีล้มละลาย(อาญา)			21	21			34	34	-	-	(13)	(13)	- 38.24
รวม	1,247,781	612,819	8,515	1,869,115	1,237,691	637,880	8,187	1,883,758	10,090	(25,061)	328	(14,643)	- 0.78

แผนภูมิแสดงการเปรียบเทียบปริมาณคดีที่เข้าสู่การพิจารณาของศาลชั้นต้นทั่วราชอาณาจักร ระหว่างปี พ.ศ. 2562 กับ ปี พ.ศ. 2561



จากตารางแสดงการเปรียบเทียบปริมาณคดีที่เข้าสู่การพิจารณาของศาลชั้นต้นทั่วราชอาณาจักร ระหว่างปี พ.ศ. 2561 กับ ปี พ.ศ. 2562 พบว่าคดีส่วนแพ่งที่เข้าสู่การพิจารณาในปี พ.ศ. 2562 มีทั้งสิ้นจำนวน 1,247,781 คดี ส่วนปี พ.ศ. 2561 มีจำนวน 1,237,691 คดี ซึ่งจะเห็นได้ว่าคดีส่วนแพ่งที่เข้าสู่การพิจารณาในปี พ.ศ. 2562 มีปริมาณเพิ่มขึ้นจากปี พ.ศ. 2561 จำนวน 10,090 คดี หรือคิดเป็นร้อยละ 0.82 ของปริมาณคดีที่เข้าสู่การพิจารณาในช่วงเวลาเดียวกัน

คดีส่วนอาญาที่เข้าสู่การพิจารณาในปี พ.ศ. 2562 มีทั้งสิ้นจำนวน 612,819 คดี ส่วนปี พ.ศ. 2561 มีจำนวน 637,880 คดี ซึ่งจะเห็นได้ว่าคดีส่วนอาญาที่เข้าสู่การพิจารณาในปี พ.ศ. 2562 มีปริมาณลดลงจากปี พ.ศ. 2561 จำนวน 25,061 คดี หรือคิดเป็นร้อยละ 3.93 ของปริมาณคดีที่เข้าสู่การพิจารณาในช่วงเวลาเดียวกัน

คดีส่วนล้มละลายที่เข้าสู่การพิจารณาในปี พ.ศ. 2562 มีทั้งสิ้นจำนวน 8,515 คดี ส่วนปี พ.ศ. 2561 มีจำนวน 8,187 คดี ซึ่งจะเห็นได้ว่าคดีส่วนล้มละลายที่เข้าสู่การพิจารณาในปี พ.ศ. 2562 มีปริมาณเพิ่มขึ้นจากปี พ.ศ. 2561 จำนวน 328 คดี หรือคิดเป็นร้อยละ 4.01 ของปริมาณคดีที่เข้าสู่การพิจารณาในช่วงเวลาเดียวกัน

หมายเหตุ : * คดีของศาลแพ่งกรุงเทพใต้แผนกคดีพาณิชย์และเศรษฐกิจเท่านั้น

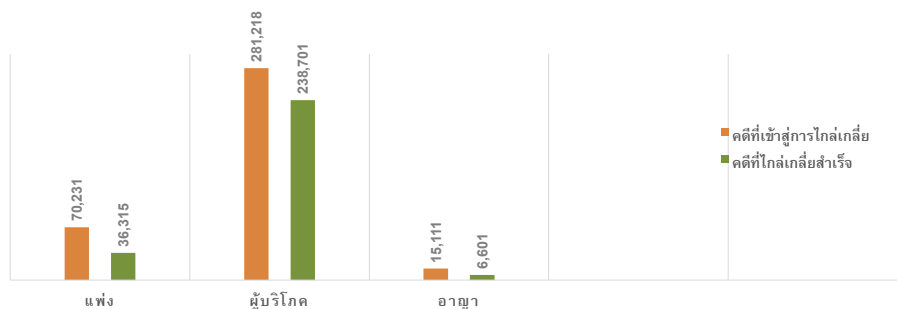
** คดีของศาลอาญาแผนกคดีอาชญากรรมเท่านั้น

*** คดีล้มละลายของศาลอาญาแผนกคดีล้มละลายเท่านั้น

24. รายงานจำนวนคดีที่เข้าสู่การไกล่เกลี่ยของศาลชั้นต้นทั่วราชอาณาจักร
ประจำปี พ.ศ. 2562

ประเภทคดี	จำนวนคดี		
	คดีที่เข้าสู่การไกล่เกลี่ย	คดีที่ไกล่เกลี่ยสำเร็จ	ร้อยละของคดีที่ไกล่เกลี่ยสำเร็จ
คดีแพ่ง	70,231	36,315	51.71
คดีผู้บริโภค	281,218	238,701	84.88
คดีอาญา	15,111	6,601	43.68
รวม	366,560	281,617	76.83

แผนภูมิแสดงปริมาณคดีที่เข้าสู่การไกล่เกลี่ยและปริมาณคดีที่ไกล่เกลี่ยสำเร็จของศาลชั้นต้นทั่วราชอาณาจักร
ประจำปี พ.ศ. 2562



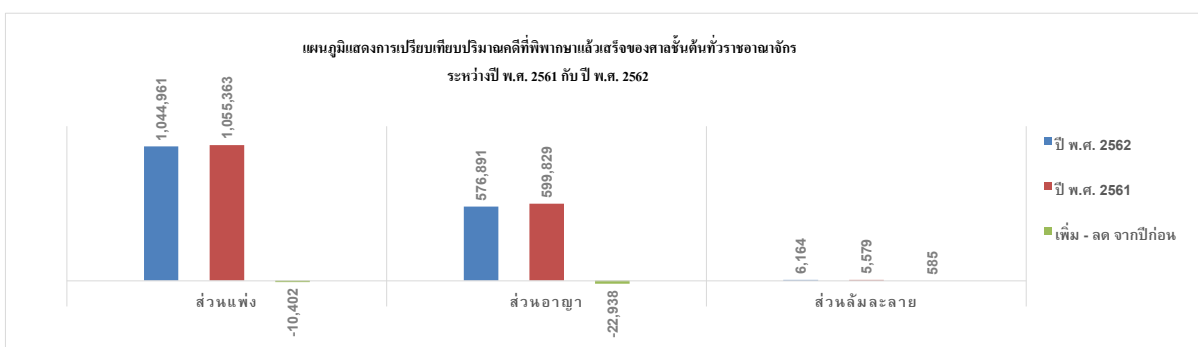
จากแผนภูมิแสดงปริมาณคดีที่เข้าสู่การไกล่เกลี่ย ข้อพิพาทของศาลชั้นต้นทั่วราชอาณาจักร ประจำปี พ.ศ. 2562 พบว่า คดีส่วนแพ่งที่เข้าสู่การไกล่เกลี่ย ทั้งสิ้นจำนวน 70,231 คดี และคดีดังกล่าวไกล่เกลี่ยสำเร็จ จำนวน 36,315 คดี คิดเป็นร้อยละ 51.71 ของปริมาณคดีที่เข้าสู่การไกล่เกลี่ย

คดีผู้บริโภคที่เข้าสู่การไกล่เกลี่ย ทั้งสิ้นจำนวน 281,218 คดี และคดีดังกล่าวไกล่เกลี่ยสำเร็จ จำนวน 238,701 คดี คิดเป็นร้อยละ 84.88 ของปริมาณคดีที่เข้าสู่การไกล่เกลี่ย

คดีส่วนอาญาที่เข้าสู่การไกล่เกลี่ย ทั้งสิ้นจำนวน 15,111 คดี และคดีดังกล่าวไกล่เกลี่ยสำเร็จ จำนวน 6,601 คดี คิดเป็นร้อยละ 43.68 ของปริมาณคดีที่เข้าสู่การไกล่เกลี่ย

25. รายงานการเปรียบเทียบปริมาณคดียุติการแล้วเสร็จของศาลชั้นต้นทั่วราชอาณาจักร (จำแนกตามกลุ่มศาล)
ระหว่างปี พ.ศ. 2562 กับ ปี พ.ศ. 2561

ศาลชั้นต้น / กลุ่มศาล	ปริมาณคดียุติการแล้วเสร็จ											ร้อยละ ของคดี เพิ่ม - ลด	
	ปี พ.ศ. 2562				ปี พ.ศ. 2561				คดีเพิ่ม - ลด จากปีก่อน				
	แพ่ง	อาญา	ล้มละลาย	รวม	แพ่ง	อาญา	ล้มละลาย	รวม	แพ่ง	อาญา	ล้มละลาย		รวม
กลุ่มศาลแพ่ง	21,138			21,138	14,295			14,295	6,843	-	-	6,843	47.87
คดีผู้บริโภค	34,760			34,760	11,860			11,860	22,900	-	-	22,900	193.09
คดีสิ่งแวดล้อม	8			8	-			-	8	-	-	8	
คดีพาณิชย์	433			433	18			18	415	-	-	415	
รวมคดีกลุ่มศาลแพ่ง	56,339	-	-	56,339	26,173	-	-	26,173	30,166	-	-	30,166	115.26
กลุ่มศาลอาญา		18,261		18,261		12,243		12,243	-	6,018	-	6,018	49.15
คดีอาชญากรรม		2,943		2,943		4,559		4,559	-	(1,616)	-	(1,616)	(35.45)
คดีค้ามนุษย์		77		77		82		82	-	(5)	-	(5)	(6.10)
รวมคดีกลุ่มศาลอาญา	-	21,281	-	21,281	-	16,884	-	16,884	-	4,397	-	4,397	26.04
กลุ่มศาลอาญาคดีทุจริตฯ				-				-	-	-	-	-	
คดีทุจริตฯ(แพ่ง)	3			3	4			4	(1)	-	-	(1)	(25.00)
คดีทุจริตฯ(อาญา)		1,158		1,158		1,005		1,005	-	153	-	153	15.22
รวมคดีกลุ่มศาลอาญาคดีทุจริตฯ	3	1,158	-	1,161	4	1,005	-	1,009	(1)	153	-	152	15.06
กลุ่มศาลจังหวัด	154,668	372,295		526,963	147,814	405,131		552,945	6,854	(32,836)	-	(25,982)	(4.70)
คดีผู้บริโภค	469,162			469,162	520,833			520,833	(51,671)	-	-	(51,671)	(9.92)
คดีสิ่งแวดล้อม	367			367	82			82	285	-	-	285	347.56
คดีนักท่องเที่ยวแพ่ง อาญา	-	242		242	-	459		459	-	(217)	-	(217)	(47.28)
คดีนักท่องเที่ยว(ผู้บริโภค)	-	-		-	-	-		-	-	-	-	-	
รวมคดีกลุ่มศาลจังหวัด	624,197	372,537	-	996,734	668,729	405,590	-	1,074,319	(44,532)	(33,053)	-	(77,585)	(7.22)
กลุ่มศาลแขวง	27,269	162,457		189,726	23,928	154,292		178,220	3,341	8,165	-	11,506	6.46
คดีผู้บริโภค	305,564			305,564	297,174			297,174	8,390	-	-	8,390	2.82
คดีสิ่งแวดล้อม	5			5	11			11	(6)	-	-	(6)	(54.55)
คดีนักท่องเที่ยวแพ่ง อาญา	-	1,572		1,572	-	1,615		1,615	-	(43)	-	(43)	(2.66)
คดีนักท่องเที่ยว(ผู้บริโภค)	-	-		-	-	-		-	-	-	-	-	
รวมคดีกลุ่มศาลแขวง	332,838	164,029	-	496,867	321,113	155,907	-	477,020	11,725	8,122	-	19,847	4.16
กลุ่มศาลเจ้าอาวาสพิเศษ				-				-				-	
ศาลเยาวชนและครอบครัว	17,834	15,146		32,980	17,526	17,306		34,832	308	(2,160)	-	(1,852)	(5.32)
คดีแรงงาน	12,919			12,919	20,942			20,942	(8,023)	-	-	(8,023)	(38.31)
ศาลภาษีอากรกลาง	250			250	250			250	-	-	-	-	
ศาลทรัพย์สินฯ	581	2,740		3,321	626	3,137		3,763	(45)	(397)	-	(442)	(11.75)
ศาลล้มละลาย				-				-	-	-	-	-	
คดีล้มละลาย			5,655	5,655		5,032		5,032	-	-	623	623	12.38
คดีล้มละลาย(ฟื้นฟู)			32	32		31		31	-	-	1	1	3.23
คดีล้มละลาย(สาขา)			460	460		499		499	-	-	(39)	(39)	(7.82)
คดีล้มละลาย(อาญา)			17	17		17		17	-	-	-	-	
รวมคดีศาลล้มละลายกลาง	-	-	6,164	6,164	-	5,579		5,579	-	-	585	585	10.49
รวม	1,044,961	576,891	6,164	1,628,016	1,055,363	599,829	5,579	1,660,771	(10,402)	(22,938)	585	(32,755)	(1.97)



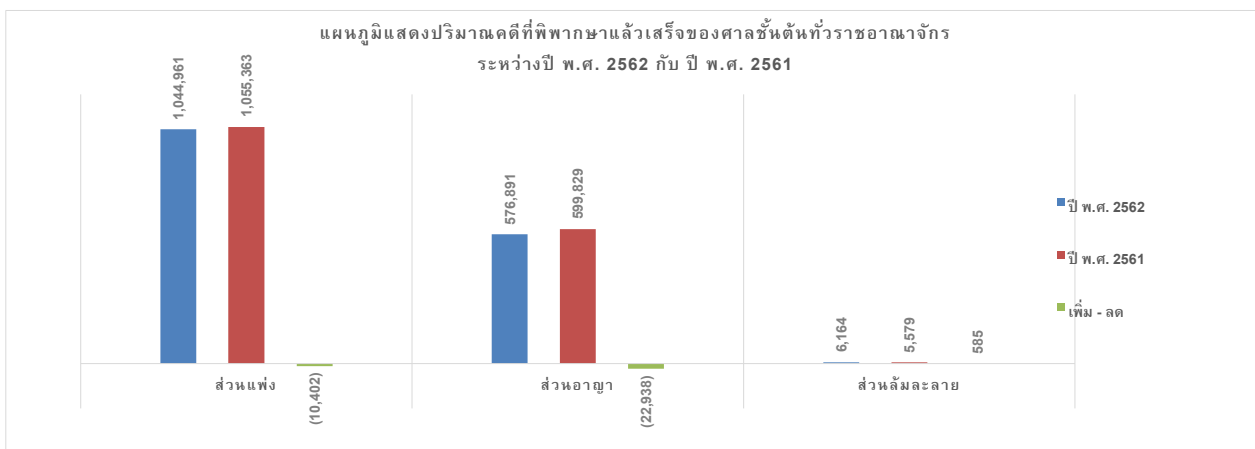
จากตารางเปรียบเทียบปริมาณคดียุติการแล้วเสร็จของศาลชั้นต้นทั่วราชอาณาจักร ระหว่างปี พ.ศ. 2561 กับ ปี พ.ศ. 2562 พบว่า คดีส่วนแพ่งที่พิพากษาแล้วเสร็จ ในปี พ.ศ. 2562 มีทั้งสิ้นจำนวน 1,044,961 คดี ส่วนในปี พ.ศ. 2561 มีจำนวน 1,055,363 คดี ซึ่งจะเห็นได้ว่าคดีส่วนแพ่งที่พิพากษาแล้วเสร็จในปี พ.ศ. 2562 มีปริมาณคดีลดลงจากปี พ.ศ. 2561 จำนวน 10,402 คดี หรือคิดเป็นร้อยละ 0.99 ของปริมาณคดีที่พิพากษาแล้วเสร็จในช่วงเวลาเดียวกัน

คดีส่วนอาญาที่พิพากษาแล้วเสร็จในปี พ.ศ. 2562 มีทั้งสิ้นจำนวน 576,891 คดี ส่วนปี พ.ศ. 2561 มีจำนวน 599,829 คดี ซึ่งจะเห็นได้ว่าคดีส่วนอาญาที่พิพากษาแล้วเสร็จ ในปี พ.ศ. 2562 มีปริมาณคดีลดลงจากปี พ.ศ. 2561 จำนวน 22,938 คดี หรือคิดเป็นร้อยละ 3.82 ของปริมาณคดีที่พิพากษาแล้วเสร็จในช่วงเวลาเดียวกัน

คดีส่วนล้มละลายที่พิพากษาแล้วเสร็จในปี พ.ศ. 2562 มีทั้งสิ้นจำนวน 6,164 คดี ส่วนปี พ.ศ. 2561 มีจำนวน 5,579 คดี ซึ่งจะเห็นได้ว่าคดีส่วนล้มละลายที่พิพากษาแล้วเสร็จ ในปี พ.ศ. 2562 มีปริมาณเพิ่มขึ้นจากปี พ.ศ. 2561 จำนวน 585 คดี หรือคิดเป็นร้อยละ 10.49 ของปริมาณคดีที่พิพากษาแล้วเสร็จในช่วงเวลาเดียวกัน

26. รายงานการเปรียบเทียบปริมาณคดีที่พิพากษาแล้วเสร็จของศาลชั้นต้นทั่วราชอาณาจักร (จำแนกตามประเภทคดี) ระหว่างปี พ.ศ. 2562 กับ ปี พ.ศ. 2561

ศาลชั้นต้น / ประเภทคดี	ปริมาณคดีที่พิพากษาแล้วเสร็จ											ร้อยละ ของคดี เพิ่ม - ลด	
	ปี พ.ศ. 2562				ปี พ.ศ. 2561				คดีเพิ่ม - ลด จากปีก่อน				
	แห่ง	อาญา	ล้มละลาย	รวม	แห่ง	อาญา	ล้มละลาย	รวม	แห่ง	อาญา	ล้มละลาย		รวม
คดีแพ่ง	203,075			203,075	186,037			186,037	17,038	-	-	17,038	9
คดีพาณิชย์*	433			433	18			18	415	-	-	415	
คดีผู้บริโภค	809,486			809,486	829,867			829,867	(20,381)	-	-	(20,381)	(2.46)
คดีสิ่งแวดล้อม	380			380	93			93	287	-	-	287	308.60
คดีอาญา		553,013		553,013	571,666			571,666	-	(18,653)	-	(18,653)	(3.26)
คดีเยาวชนคดี**		2,943		2,943	4,559			4,559	-	(1,616)	-	(1,616)	(35.45)
คดีคุ้มครองผู้บริโภค***		77		77	82			82	-	(5)	-	(5)	(6.10)
คดีนักท่องเที่ยว(แพ่ง)	-			-	-			-	-	-	-	-	-
คดีนักท่องเที่ยว(ผู้บริโภค)	-			-	-			-	-	-	-	-	-
คดีนักท่องเที่ยว(อาญา)		1,814		1,814	2,074			2,074	-	(260)	-	(260)	(12.54)
คดีทุจริต(แพ่ง)	3			3	4			4	(1)	-	-	(1)	
คดีทุจริต(อาญา)		1,158		1,158	1,005			1,005	-	153	-	153	15.22
เยาวชนฯ(แพ่ง)	17,834				17,526								
เยาวชนฯ(อาญา)		15,146			17,306								
คดีภาษีอากร	250			250	250			250	-	-	-	-	-
คดีแรงงาน	12,919			12,919	20,942			20,942	(8,023)	-	-	(8,023)	(38.31)
คดีทรัพย์สินฯ(แพ่ง)	581			581	626			626	(45)	-	-	(45)	(7.19)
คดีทรัพย์สินฯ(อาญา)		2,740		2,740	3,137			3,137	-	(397)	-	(397)	(12.66)
คดีล้มละลาย			5,655	5,655		5,032		5,032	-	-	623	623	12.38
คดีล้มละลาย(ฟื้นฟูกิจการ)			32	32		31		31	-	-	1	1	3.23
คดีล้มละลาย(สาขา)			460	460		499		499	-	-	(39)	(39)	(7.82)
คดีล้มละลาย(อาญา)			17	17		17		17	-	-	-	-	-
รวม	1,044,961	576,891	6,164	1,628,016	1,055,363	599,829	5,579	1,660,771	(10,402)	(22,938)	585	(32,755)	(1.97)



จากตารางเปรียบเทียบปริมาณคดีที่พิพากษาแล้วเสร็จของศาลชั้นต้นทั่วราชอาณาจักร ระหว่างปี พ.ศ. 2561 กับ ปี พ.ศ. 2562 พบว่า คดีส่วนแพ่งที่พิพากษาแล้วเสร็จในปี พ.ศ. 2562 มีทั้งสิ้นจำนวน 1,044,961 คดี ส่วนในปี พ.ศ. 2561 มีจำนวน 1,055,363 คดี ซึ่งจะเห็นได้ว่าคดีส่วนแพ่งที่พิพากษาแล้วเสร็จในปี พ.ศ. 2562 มีปริมาณคดีลดลงจากปี พ.ศ. 2561 จำนวน 10,402 คดี หรือคิดเป็นร้อยละ 0.99 ของปริมาณคดีที่พิพากษาแล้วเสร็จในช่วงเวลาเดียวกัน

คดีส่วนอาญาที่พิพากษาแล้วเสร็จในปี พ.ศ. 2562 มีทั้งสิ้นจำนวน 576,891 คดี ส่วนปี พ.ศ. 2561 มีจำนวน 599,829 คดี ซึ่งจะเห็นได้ว่าคดีส่วนอาญาที่พิพากษาแล้วเสร็จในปี พ.ศ. 2562 มีปริมาณคดีลดลงจากปี พ.ศ. 2561 จำนวน 22,938 คดี หรือคิดเป็นร้อยละ 3.82 ของปริมาณคดีที่พิพากษาแล้วเสร็จในช่วงเวลาเดียวกัน

คดีส่วนล้มละลายที่พิพากษาแล้วเสร็จในปี พ.ศ. 2562 มีทั้งสิ้นจำนวน 6,164 คดี ส่วนปี พ.ศ. 2561 มีจำนวน 5,579 คดี ซึ่งจะเห็นได้ว่าคดีส่วนล้มละลายที่พิพากษาแล้วเสร็จ ในปี พ.ศ. 2562 มีปริมาณเพิ่มขึ้นจากปี พ.ศ. 2561 จำนวน 585 คดี หรือคิดเป็นร้อยละ 10.49 ของปริมาณคดีที่พิพากษาแล้วเสร็จในช่วงเวลาเดียวกัน

หมายเหตุ : * คดีของศาลแพ่งกรุงเทพใต้แผนกคดีพาณิชย์และเศรษฐกิจเท่านั้น

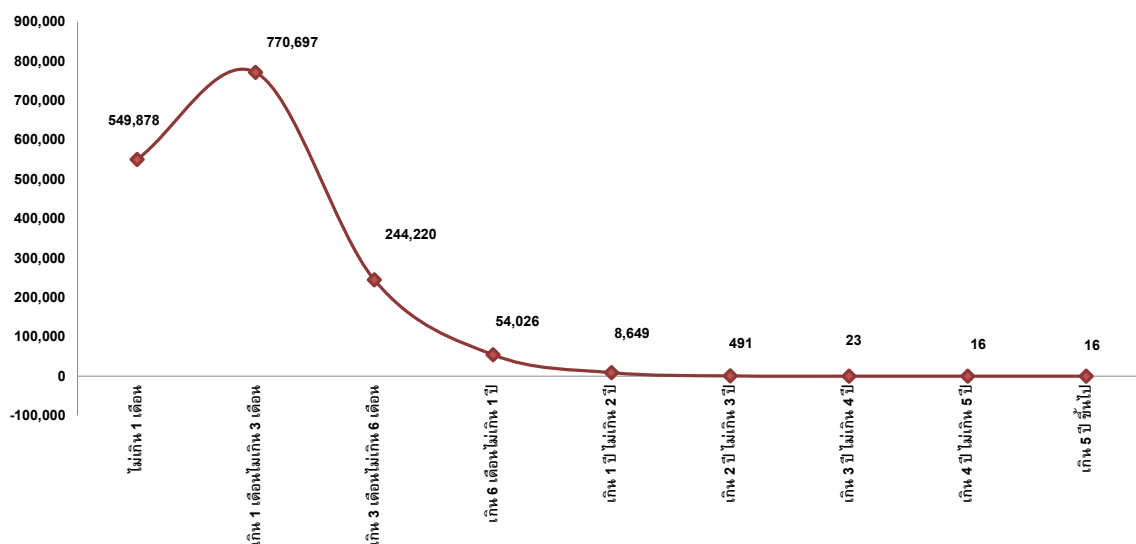
** คดีของศาลอาญาแผนกคดีเยาวชนคดีเท่านั้น

*** คดีคุ้มครองผู้บริโภคของศาลอาญาแผนกคดีคุ้มครองผู้บริโภคเท่านั้น

27. รายงานปริมาณคดีที่พิพากษาแล้วเสร็จจำแนกตามระยะเวลาของศาลชั้นต้นที่ราชอาณาจักร (นับตั้งแต่วันฟ้อง จนคดีแล้วเสร็จ) ประจำปี พ.ศ. 2562

ประเภทคดี	ระยะเวลาในการพิจารณาคดี									
	ไม่เกิน 1 เดือน	เกิน 1 เดือน ไม่เกิน 3 เดือน	เกิน 3 เดือน ไม่เกิน 6 เดือน	เกิน 6 เดือน ไม่เกิน 1 ปี	เกิน 1 ปี ไม่เกิน 2 ปี	เกิน 2 ปี ไม่เกิน 3 ปี	เกิน 3 ปี ไม่เกิน 4 ปี	เกิน 4 ปี ไม่เกิน 5 ปี	เกิน 5 ปี ขึ้นไป	รวม
คดีแพ่ง	6,111	137,735	39,491	16,176	3,386	167	5	3	1	203,075
คดีพาณิชย์*	51	121	184	74	3					433
คดีผู้บริโภค	68,358	565,016	162,037	13,056	955	60	4			809,486
คดีสิ่งแวดล้อม	193	82	66	31	2	3	2		1	380
คดีอาญา	456,020	42,238	32,405	19,097	3,021	199	9	12	12	553,013
คดียาเสพติด**	2,091	297	119	303	131	2				2,943
คดีล้มละลาย***	10	10	11	40	6					77
คดีปกครองที่ขอ(แพ่ง)										-
คดีปกครองที่ขอ(ผู้บริโภค)										-
คดีปกครองที่ขอ(อาญา)	1,738	32	13	31						1,814
คดีทุจริต(แพ่ง)						3				3
คดีทุจริต(อาญา)	135	279	290	367	73	14				1,158
เยาวชน(แพ่ง)	1,490	12,358	3,200	668	115	3				17,834
เยาวชน(อาญา)	9,361	4,102	1,341	314	24	4				15,146
คดีภาษีอากร	3	28	105	112	2					250
คดีแรงงาน	1,866	5,354	2,962	2,556	177	4				12,919
คดีทรัพย์สิน(แพ่ง)	22	23	121	163	230	18	1	1	2	581
คดีทรัพย์สิน(อาญา)	2,351	70	74	136	100	8	1			2,740
คดีล้มละลาย	59	2,879	1,566	731	413	6	1			5,655
คดีล้มละลาย(ฟื้นฟูกิจการ)	11	1	4	14	2					32
คดีล้มละลาย(สาขา)	8	72	228	146	6					460
คดีล้มละลาย(อาญา)			3	11	3					17
รวม	549,878	770,697	244,220	54,026	8,649	491	23	16	16	1,628,016

สถิติคดีเสร็จไปจำแนกตามระยะเวลาของศาลชั้นต้นที่ราชอาณาจักร ประจำปี พ.ศ. 2562



จากแผนภูมิแสดงปริมาณคดีที่พิพากษาแล้วเสร็จจำแนกตามระยะเวลาของศาลชั้นต้นที่ราชอาณาจักร ประจำปี พ.ศ. 2562 พบว่า คดีที่พิพากษาแล้วเสร็จส่วนใหญ่อยู่ในช่วงระยะเวลาเกิน 1 เดือนไม่เกิน 3 เดือน ซึ่งมีจำนวนทั้งสิ้น 770,697 คดี หรือคิดเป็นร้อยละ 47.34 รองลงมาอยู่ในช่วงระยะเวลาไม่เกิน 1 เดือน มีทั้งสิ้นจำนวน 549,878 คดี หรือคิดเป็นร้อยละ 33.78 ถัดมาอยู่ในช่วงระยะเวลาเกิน 3 เดือนไม่เกิน 6 เดือน มีทั้งสิ้นจำนวน 244,220 คดี หรือคิดเป็นร้อยละ 15.00 ส่วนคดีที่พิพากษาแล้วเสร็จเกิน 5 ปี มีทั้งสิ้นจำนวน 16 คดี หรือคิดเป็นร้อยละ 0.01 ของปริมาณคดีที่พิพากษาแล้วเสร็จ

28. ตารางปริมาณคดีที่พิพากษาแล้วเสร็จจำแนกตามรายการของศาลชั้นต้นทั่วราชอาณาจักร ประจำปี พ.ศ. 2562

ศาล	ระยะเวลาในการพิจารณาคดี									
	ไม่เกิน 1 เดือน	เกิน 1 เดือน ไม่เกิน 3 เดือน	เกิน 3 เดือน ไม่เกิน 6 เดือน	เกิน 6 เดือน ไม่เกิน 1 ปี	เกิน 1 ปี ไม่เกิน 2 ปี	เกิน 2 ปี ไม่เกิน 3 ปี	เกิน 3 ปี ไม่เกิน 4 ปี	เกิน 4 ปี ไม่เกิน 5 ปี	เกิน 5 ปี	รวม
ศาลในเขตกรุงเทพมหานคร	21,185	39,489	26,070	13,823	3,941	303	21	16	15	104,863
ศาลยุติธรรมสังกัดภาค 1	95,231	148,289	67,976	12,916	1,779	98	1		1	326,291
ศาลยุติธรรมสังกัดภาค 2	57,132	69,877	13,400	3,716	526	14				144,665
ศาลยุติธรรมสังกัดภาค 3	75,478	106,195	26,793	4,477	506	30				213,479
ศาลยุติธรรมสังกัดภาค 4	61,577	107,702	42,112	4,843	433	4				216,671
ศาลยุติธรรมสังกัดภาค 5	51,367	64,589	9,376	2,122	248	5				127,707
ศาลยุติธรรมสังกัดภาค 6	37,741	63,655	18,038	2,838	200	2	1			122,475
ศาลยุติธรรมสังกัดภาค 7	42,416	56,497	21,062	3,854	478	20				124,327
ศาลยุติธรรมสังกัดภาค 8	66,541	65,255	10,409	2,984	360	14				145,563
ศาลยุติธรรมสังกัดภาค 9	41,210	49,149	8,984	2,453	178	1				101,975
รวม	549,878	770,697	244,220	54,026	8,649	491	23	16	16	1,628,016

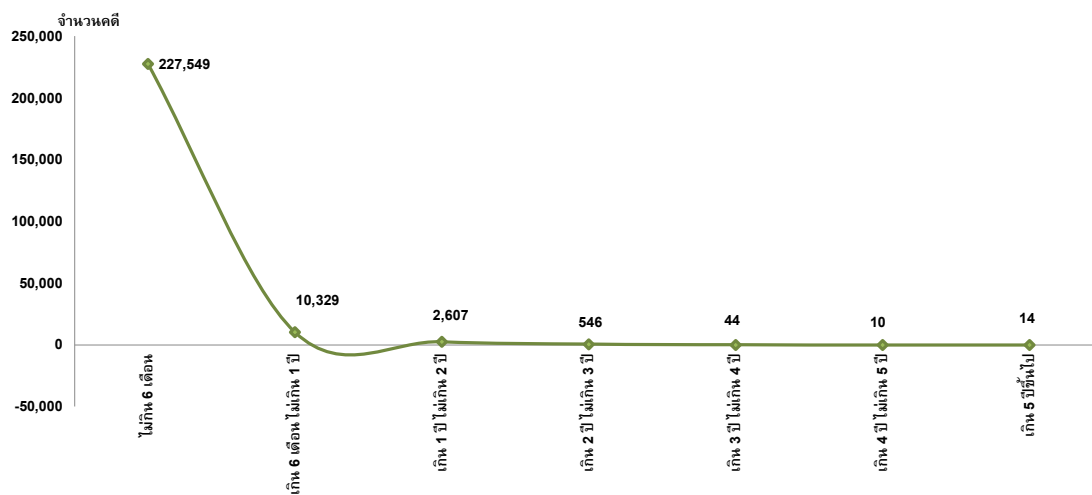
29. เปรียบเทียบสถิติคดีที่พิพากษาแล้วเสร็จจำแนกตามช่วงระยะเวลาของศาลชั้นต้นทั่วราชอาณาจักร (ย้อนหลัง 5 ปี)

ศาล	ปี พ.ศ.	ระยะเวลาในการพิจารณาคดี (นับตั้งแต่รับฟ้อง จนถึงเสร็จสิ้น)									
		ไม่เกิน 1 เดือน	เกิน 1 เดือน ไม่เกิน 3 เดือน	เกิน 3 เดือน ไม่เกิน 6 เดือน	เกิน 6 เดือน ไม่เกิน 1 ปี	เกิน 1 ปี ไม่เกิน 2 ปี	เกิน 2 ปี ไม่เกิน 3 ปี	เกิน 3 ปี ไม่เกิน 4 ปี	เกิน 4 ปี ไม่เกิน 5 ปี	เกิน 5 ปี	รวม
ศาลชั้นต้นทั่วราชอาณาจักร	ปี พ.ศ. 2557	551,982	492,706	131,862	50,069	17,087	2,883	769	305	182	1,247,845
	ปี พ.ศ. 2558	553,688	533,105	163,903	52,904	15,493	1,799	438	149	129	1,321,608
	ปี พ.ศ. 2559	526,546	719,371	213,813	59,841	15,489	1,722	254	60	57	1,537,153
	ปี พ.ศ. 2560	485,756	661,774	259,582	71,312	14,790	945	179	35	38	1,494,411
	ปี พ.ศ. 2561	558,070	795,995	224,770	67,886	12,432	906	115	37	40	1,660,251

30. รายงานปริมาณคดีที่อยู่ระหว่างการพิจารณาจำแนกตามช่วงระยะเวลาของศาลชั้นต้นที่วราษอาณาจักร
ประจำปี พ.ศ. 2562

ประเภทคดี	ระยะเวลาค้างในการพิจารณาคดี							
	ไม่เกิน 6 เดือน	เกิน 6 เดือน ไม่เกิน 1 ปี	เกิน 1 ปี ไม่เกิน 2 ปี	เกิน 2 ปี ไม่เกิน 3 ปี	เกิน 3 ปี ไม่เกิน 4 ปี	เกิน 4 ปี ไม่เกิน 5 ปี	เกิน 5 ปี ขึ้นไป	รวม
คดีแพ่ง	38,062	4,167	959	47	7	1		43,243
คดีพาณิชย์และเศรษฐกิจ	65	95	4					164
คดีนักท่องเที่ยว(แพ่ง)								-
คดีผู้บริโภค	151,150	1,329	175	16	4	1		152,675
คดีนักท่องเที่ยว(ผู้บริโภค)								-
คดีสิ่งแวดล้อม	55	6	2	1				64
คดีทุจริต(แพ่ง)								-
คดีทุจริต(อาญา)								-
คดีอาญา	28,628	3,519	1,061	461	31	8	14	33,722
คดีนักท่องเที่ยว(อาญา)	15	5						20
คดีค่านิยม	13	13						26
คดียาเสพติด	276	104	15					395
คดีทุจริต	417	78	24	5	1			525
คดีเยาวชน(แพ่ง)	3,099	121	20		1			3,241
คดีเยาวชน(อาญา)	919	63	17					999
คดีทรัพย์สิน(แพ่ง)	263	161	84	9				517
คดีทรัพย์สิน(อาญา)	94	59	83	5				241
คดีแรงงาน	2,529	243	47					2,819
คดีภาษีอากร	89	7	1					97
คดีล้มละลาย	1,721	346	113	2				2,182
คดีล้มละลาย(ฟื้นฟู)	6	3						9
คดีล้มละลาย(สาขา)	146	9	1					156
คดีล้มละลาย(อาญา)	2	1	1					4
รวม	227,549	10,329	2,607	546	44	10	14	241,099

แผนภูมิแสดงปริมาณคดีที่อยู่ระหว่างการพิจารณาจำแนกตามระยะเวลา
ของศาลชั้นต้นที่วราษอาณาจักร
ประจำปี พ.ศ. 2562



จากแผนภูมิแสดงปริมาณคดีที่อยู่ระหว่างการพิจารณาของศาลชั้นต้นที่วราษอาณาจักร ประจำปี พ.ศ. 2562 พบว่า คดีอยู่ระหว่างการพิจารณาส่วนใหญ่อยู่ในช่วงระยะเวลาไม่เกิน 6 เดือน ซึ่งมีทั้งสิ้นจำนวน 227,549 คดี หรือคิดเป็นร้อยละ 93.14 รองลงมาอยู่ในช่วงระยะเวลาเกิน 6 เดือนไม่เกิน 1 ปี มีทั้งสิ้นจำนวน 10,329 คดี หรือคิดเป็นร้อยละ 4.28 ถัดมาอยู่ในช่วงระยะเวลาเกิน 1 ปีไม่เกิน 2 ปี มีทั้งสิ้นจำนวน 2,607 คดี หรือคิดเป็นร้อยละ 1.08 ส่วนคดีอยู่ระหว่างการพิจารณาในช่วงระยะเวลาเกิน 5 ปี มีทั้งสิ้นจำนวน 14 คดี หรือคิดเป็นร้อยละ 0.01 ของปริมาณคดีที่อยู่ระหว่างการพิจารณา

31. รายงานปริมาณคดีที่อยู่ระหว่างการพิจารณาจำแนกตามรายนามของศาลชั้นต้นทั่วราชอาณาจักร ประจำปี พ.ศ. 2562

ศาลชั้นต้น	ระยะเวลาพิจารณาคดี							
	ไม่เกิน 6 เดือน	เกิน 6 เดือน ไม่เกิน 1 ปี	เกิน 1 ปี ไม่เกิน 2 ปี	เกิน 2 ปี ไม่เกิน 3 ปี	เกิน 3 ปี ไม่เกิน 4 ปี	เกิน 4 ปี ไม่เกิน 5 ปี	เกิน 5 ปี	รวม
ศาลชั้นต้นในเขตกรุงเทพมหานคร	26,921	4,209	1,437	131	34	8	10	32,750
ศาลชั้นต้นในจังหวัดภาค 1	50,130	1,873	638	406	10			53,057
ศาลชั้นต้นในจังหวัดภาค 2	18,067	668	102					18,837
ศาลชั้นต้นในจังหวัดภาค 3	26,716	759	153	7				27,635
ศาลชั้นต้นในจังหวัดภาค 4	31,716	570	64					32,350
ศาลชั้นต้นในจังหวัดภาค 5	14,935	308	26	1		2	4	15,276
ศาลชั้นต้นในจังหวัดภาค 6	16,645	377	26					17,048
ศาลชั้นต้นในจังหวัดภาค 7	16,913	615	82					17,610
ศาลชั้นต้นในจังหวัดภาค 8	13,060	584	61	1				13,706
ศาลชั้นต้นในจังหวัดภาค 9	12,446	366	18					12,830
รวมคดีศาลชั้นต้นทั่วราชอาณาจักร	227,549	10,329	2,607	546	44	10	14	241,099

32. เปรียบเทียบสถิติคดีและระยะเวลาพิจารณาของศาลชั้นต้นทั่วราชอาณาจักร ย้อนหลัง 5 ปี

ศาล	ปี พ.ศ.	ระยะเวลาพิจารณา							
		ไม่เกิน 6 เดือน	เกิน 6 เดือน ไม่เกิน 1 ปี	เกิน 1 ปี ไม่เกิน 2 ปี	เกิน 2 ปี ไม่เกิน 3 ปี	เกิน 3 ปี ไม่เกิน 4 ปี	เกิน 4 ปี ไม่เกิน 5 ปี	เกิน 5 ปี	รวม
ศาลชั้นต้นทั่วราชอาณาจักร	ปี พ.ศ. 2557	143,930	15,394	5,976	1,046	292	123	137	166,898
	ปี พ.ศ. 2558	158,120	15,237	5,241	584	130	50	55	179,417
	ปี พ.ศ. 2559	195,112	15,923	4,412	480	132	29	31	216,119
	ปี พ.ศ. 2560	214,018	16,547	4,291	428	102	30	17	235,433
	ปี พ.ศ. 2561	208,452	11,239	3,075	163	32	15	18	222,994

33. ประเภทข้อหาที่เข้าสู่การพิจารณาสูงสุด 5 อันดับแรกของศาลชั้นต้นที่ราชอาณาจักร

ประจำปี พ.ศ. 2562

ส่วนแพ่ง	ศาลชั้นต้นที่ราชอาณาจักร	ส่วนอาญา
คดีแพ่ง		คดีอาญา
1. ขอจัดการมรดก จำนวน 103,711 ข้อหา		1. พ.ร.บ.ยาเสพติดให้โทษ พ.ศ. 2522 จำนวน 363,125 ข้อหา
2. ละเมิด จำนวน 34,426 ข้อหา		2. พ.ร.บ.จราจรทางบก พ.ศ. 2522 จำนวน 194,536 ข้อหา
3. เรียกค่าเสียหาย จำนวน 16,253 ข้อหา		3. พ.ร.บ.การพนัน จำนวน 32,936 ข้อหา
4. รับขังสิทธิ จำนวน 13,819 ข้อหา		4. พ.ร.บ.อาวุธปืน เครื่องกระสุนปืน 14-1 จำนวน 32,368 ข้อหา
5. อื่น จำนวน 11,474 ข้อหา		5. พ.ร.บ.รถยนต์ จำนวน 26,969 ข้อหา
คดีปกครองที่แพ่ง		คดีปกครองที่อาญา
ไม่มีข้อหา		1. พ.ร.บ.จราจรทางบก พ.ศ. 2522 จำนวน 966 ข้อหา
		2. พ.ร.บ.คนเข้าเมือง จำนวน 640 ข้อหา
		3. พ.ร.บ.รถยนต์ พ.ศ. 2522 จำนวน 259 ข้อหา
		4. ความผิดฐานลักทรัพย์ จำนวน 87 ข้อหา
		5. พ.ร.บ.ยาเสพติดให้โทษ พ.ศ. 2522 จำนวน 65 ข้อหา
คดีปกครองที่แพ่ง(ผู้บริโภค)		
ไม่มีข้อหา		
คดีผู้บริโภค		
1. สิ้นชื่อบุคคล จำนวน 293,899 ข้อหา		
2. บัตรเครดิต จำนวน 168,347 ข้อหา		
3. ตู้ยืม จำนวน 138,419 ข้อหา		
4. กองทุนให้กู้ยืมเพื่อการศึกษา (กยศ.) จำนวน 92,472 ข้อหา		
5. เจ้าหนี้(รถยนต์) จำนวน 86,406 ข้อหา		
คดีสิ่งแวดล้อม		
1. ขอให้ชดเชยมูลค่าของทรัพยากรธรรมชาติที่เสียไปด้านป่าไม้ จำนวน 200 ข้อหา		
2. ขอให้ชดเชยค่าของชีวิต ร่างกาย สุขภาพอนามัย ทรัพย์สิน หรือสิทธิอย่างอื่นด้านอื่นๆ จำนวน 112 ข้อหา		
3. ขอให้ชดเชยมูลค่าของทรัพยากรธรรมชาติที่เสียไปด้านสัตว์ป่า จำนวน 54 ข้อหา		
4. ขอให้คุ้มครองรักษาทรัพยากรธรรมชาติหรือสิ่งแวดล้อมของชุมชน จำนวน 27 ข้อหา		
5. ขอให้ชดเชยมูลค่าของทรัพยากรธรรมชาติที่เสียไปด้านอื่นๆ จำนวน 22 ข้อหา		
คดีทุจริต(แพ่ง)		คดีทุจริต(อาญา)
ไม่มีข้อหา		1. เจ้าหน้าที่งาน ปฏิบัติหรือละเว้นการปฏิบัติโดยทุจริต ม.157 จำนวน 929 ข้อหา
		2. เจ้าหน้าที่งาน รับรองเอกสารอันเป็นเท็จ ม.162 จำนวน 171 ข้อหา
		3. เจ้าหน้าที่งาน ใช้ตำแหน่งโดยทุจริต ม.151 จำนวน 165 ข้อหา
		4. เจ้าหน้าที่งาน เบียดเบียนทรัพย์สินอันเป็นของตน ม.147 จำนวน 133 ข้อหา
		5. เจ้าหน้าที่งาน ปลอมเอกสาร ม.161 จำนวน 67 ข้อหา
คดีเยาวชนและครอบครัว(แพ่ง)		คดีเยาวชนและครอบครัว(อาญา)
1. พิ้องหย่า จำนวน 5,639 ข้อหา		1. พ.ร.บ.ยาเสพติดให้โทษ พ.ศ. 2522 จำนวน 11,593 ข้อหา
2. ร้องขอศาลให้มีคำสั่งให้ผู้ร้องของออกทะเบียนรับเด็กเป็นบุตร ม.1548 จำนวน 3,172 ข้อหา		2. พ.ร.บ.จราจรทางบก พ.ศ. 2522 จำนวน 2,621 ข้อหา
3. ขอให้สั่งเรื่องอำนาจปกครองบุตร ม.1566(5) จำนวน 1,481 ข้อหา		3. ความผิดฐานลักทรัพย์ จำนวน 1,830 ข้อหา
4. พ้องขอให้ศาลพิพากษาว่าอำนาจปกครองบุตรซึ่งยังไม่บรรลุนิติภาวะอยู่กับบิดาหรือมารดา ม.1566(5) จำนวน 889 ข้อหา		4. พ.ร.บ.อาวุธปืน เครื่องกระสุนปืน 14-1 จำนวน 1,180 ข้อหา
5. พ้องเรียกค่าอุปการะเลี้ยงดูระหว่างบิดามารดาและบุตร ม.1598/38 จำนวน 788 ข้อหา		5. ความผิดต่อเสรีภาพ จำนวน 602 ข้อหา
คดีภาษีอากร		
1. ภาษีมูลค่าเพิ่ม จำนวน 149 ข้อหา		
2. พ.ร.บ.ศุลกากร จำนวน 82 ข้อหา		
3. พ.ร.บ.ภาษีโรงเรือนและที่ดิน พ.ศ. 2475 จำนวน 25 ข้อหา		
4. ภาษีมินได้นิติบุคคล จำนวน 22 ข้อหา		
5. พ.ร.บ.สรรพสามิต พ.ศ. 2527 จำนวน 14 ข้อหา		
คดีแรงงาน		
1. ขอให้คัดค่าชดเชย จำนวน 3,547 ข้อหา		
2. ขอให้จ่ายสินจ้างแทนการบอกกล่าวล่วงหน้า จำนวน 3,514 ข้อหา		
3. ขอให้จ่ายค่าจ้างที่ถูกต้องและตามกำหนดเวลา ม.70 จำนวน 3,302 ข้อหา		
4. ขอให้รับกลับเข้าทำงานและหรือให้จ่ายค่าเสียหายกรณีเลิกจ้างไม่เป็นธรรม จำนวน 1,884 ข้อหา		
5. ขอให้ปฏิบัติตามข้อตกลงเกี่ยวกับสภาพการจ้าง จำนวน 1,427 ข้อหา		

33. ประเภทข้อหาที่เข้าสู่การพิจารณาสูงสุด 5 อันดับแรกของศาลชั้นต้นที่ราชอาณาจักร

ประจำปี พ.ศ. 2562

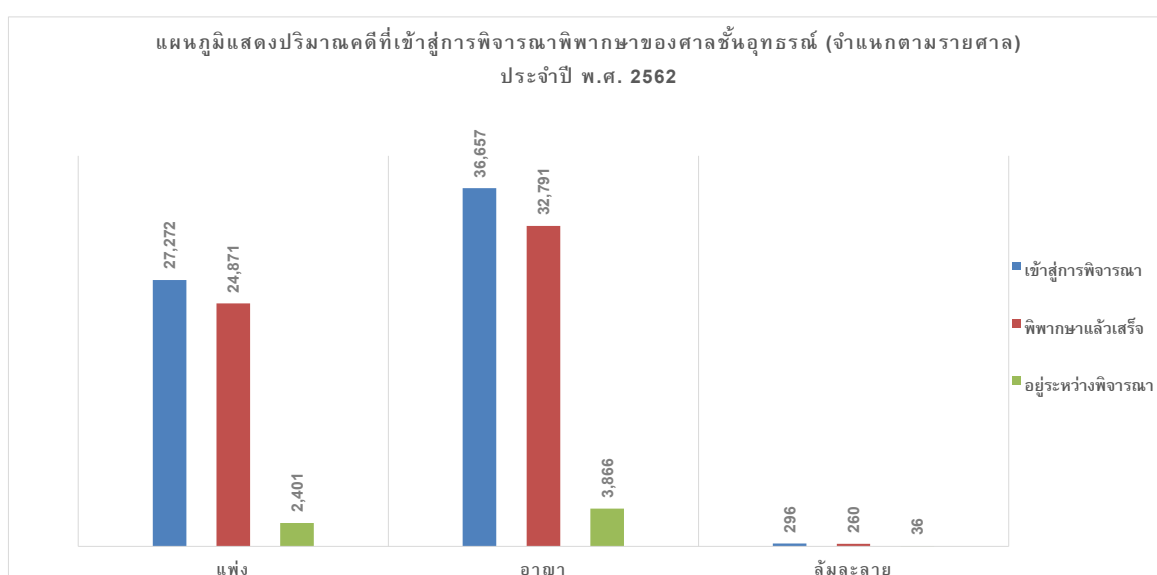
ส่วนแพ่ง	ศาลชั้นต้นที่ราชอาณาจักร	ส่วนอาญา
คดีทรัพย์สิน(แพ่ง) <ol style="list-style-type: none"> 1. สัญญาแลกเปลี่ยนครุฑและทรัพย์สิน จำนวน 118 ข้อหา 2. เทียบโอนคำวินิจฉัยคณะกรรมการเครื่องหมายการค้า จำนวน 69 ข้อหา 3. รับขนทางทะเล จำนวน 64 ข้อหา 4. การขนส่งระหว่างประเทศทางอื่น จำนวน 50 ข้อหา 5. สัญญาอนุญาตให้ใช้สิทธิ จำนวน 31 ข้อหา 	คดีทรัพย์สิน(อาญา) <ol style="list-style-type: none"> 1. นำเข้า จำหน่ายและมีไว้เพื่อจำหน่ายซึ่งสินค้าปลอม ม.108 จำนวน 1,443 ข้อหา 2. ความผิดต่อ พ.ร.บ.ลิขสิทธิ์ พ.ศ. 2537 จำนวน 704 ข้อหา 3. นำเข้า จำหน่ายและมีไว้เพื่อจำหน่ายซึ่งสินค้าเลียนแบบ ม.109 จำนวน 319 ข้อหา 4. ความผิดเกี่ยวกับการค้า ม.271 - ม.275 จำนวน 215 ข้อหา 5. นำเข้า จำหน่ายและมีไว้เพื่อจำหน่ายซึ่งสินค้า ม.108 จำนวน 169 ข้อหา 	
คดีล้มละลาย <ol style="list-style-type: none"> 1. คำสั่งพิทักษ์ทรัพย์เด็ดขาด ม.14 จำนวน 4,973 ข้อหา 2. คำสั่งปิดคดี ม.133 จำนวน 277 ข้อหา 3. คำพิพากษาให้ล้มละลาย ม.61 จำนวน 273 ข้อหา 4. คำพิพากษาให้ล้มละลาย (ม.14) จำนวน 79 ข้อหา 5. คำสั่งให้หยุดนับระยะเวลาปลดจากการล้มละลาย จำนวน 76 ข้อหา 	คดีล้มละลาย(อาญา) <ol style="list-style-type: none"> 1. พ.ร.บ.ล้มละลาย พ.ศ. 2483 ม.163(2) ป.อาญา ม.268 จำนวน 3 ข้อหา 2. ความผิดตามประมวลกฎหมายอาญา ม.83 จำนวน 1 ข้อหา <ul style="list-style-type: none"> พ.ร.บ.ล้มละลาย พ.ศ. 2483 ม.90/82 ป.อาญา ม.83 จำนวน 1 ข้อหา พ.ร.บ.ล้มละลาย พ.ศ. 2483 ม.90/88 ป.อาญา ม.83 จำนวน 1 ข้อหา พ.ร.บ.ล้มละลาย พ.ศ. 2483 ม.90/89 ป.อาญา ม.83 จำนวน 1 ข้อหา พ.ร.บ.ล้มละลาย พ.ศ. 2483 ม.163(2) ป.อาญา ม.350 จำนวน 1 ข้อหา พ.ร.บ.ล้มละลาย พ.ศ. 2483 ม.165(1) ป.อาญา ม.91 จำนวน ข้อหา พ.ร.บ.ล้มละลาย พ.ศ. 2483 ม.171 จำนวน 1 ข้อหา พ.ร.บ.ล้มละลาย พ.ศ. 2483 ม.173 จำนวน 1 ข้อหา พ.ร.บ.ล้มละลาย พ.ศ. 2483 ม.190/12(9) ป.อาญา ม.83 จำนวน 1 ข้อหา 	
คดีฟื้นฟู <ol style="list-style-type: none"> 1. คำสั่งยกคำร้องขอ ม.90/10 จำนวน 2 ข้อหา คำสั่งปิดคดี ม.133 จำนวน 2 ข้อหา 2. คำสั่งให้ฟื้นฟูกิจการและตั้งผู้กำกับแผน ม.90/10 , ม.90/17 จำนวน 1 ข้อหา 	คดีฟื้นฟู(อาญา) <p>ไม่มีข้อหา</p>	

ศาลชั้นอุทธรณ์



34. รายงานผลการดำเนินงานด้านคดีของศาลชั้นอุทธรณ์ ประจำปี พ.ศ. 2562

ศาลชั้นอุทธรณ์	คดีที่เข้าสู่การพิจารณา				คดีที่พิพากษาแล้วเสร็จ				ร้อยละของคดีแล้วเสร็จ	คดีอยู่ระหว่างการพิจารณา			
	แพ่ง	อาญา	ล้มละลาย*	รวม	แพ่ง	อาญา	ล้มละลาย*	รวม		แพ่ง	อาญา	ล้มละลาย*	รวม
ศาลอุทธรณ์	4,755	18,473		23,228	4,023	15,639		19,662	84.65	732	2,834	-	3,566
ศาลอุทธรณ์ภาค 1	2,174	3,182		5,356	1,936	3,052		4,988	93.13	238	130	-	368
ศาลอุทธรณ์ภาค 2	1,541	2,144		3,685	1,346	1,995		3,341	90.66	195	149	-	344
ศาลอุทธรณ์ภาค 3	2,018	1,976		3,994	1,760	1,819		3,579	89.61	258	157	-	415
ศาลอุทธรณ์ภาค 4	2,254	2,441		4,695	1,967	2,255		4,222	89.93	287	186	-	473
ศาลอุทธรณ์ภาค 5	1,100	1,594		2,694	1,039	1,519		2,558	94.95	61	75	-	136
ศาลอุทธรณ์ภาค 6	1,176	1,533		2,709	1,080	1,446		2,526	93.24	96	87	-	183
ศาลอุทธรณ์ภาค 7	1,217	1,710		2,927	1,067	1,603		2,670	91.22	150	107	-	257
ศาลอุทธรณ์ภาค 8	1,237	1,798		3,035	1,151	1,733		2,884	95.02	86	65	-	151
ศาลอุทธรณ์ภาค 9	643	1,465		2,108	627	1,432		2,059	97.68	16	33	-	49
ศาลอุทธรณ์คดีชำนัญพิเศษฯ	9,157	341	296	9,794	8,875	298	260	9,433	96.31	282	43	36	361
รวม	27,272	36,657	296	64,225	24,871	32,791	260	57,922	90.19	2,401	3,866	36	6,303



จากแผนภูมิแสดงปริมาณคดีที่เข้าสู่การพิจารณาพิพากษาของศาลชั้นอุทธรณ์ ประจำปี พ.ศ. 2562 พบว่า ปริมาณคดีส่วนแพ่งที่เข้าสู่การพิจารณา มีทั้งสิ้นจำนวน 27,272 คดี และศาลพิพากษาคดีแล้วเสร็จ จำนวน 24,871 คดี คิดเป็นร้อยละ 91.20 ของปริมาณคดีที่เข้าสู่การพิจารณา

คดีส่วนอาญาที่เข้าสู่การพิจารณา มีทั้งสิ้นจำนวน 36,657 คดี และศาลพิพากษาคดีแล้วเสร็จ จำนวน 32,791 คดี คิดเป็นร้อยละ 89.45 ของปริมาณคดีที่เข้าสู่การพิจารณา

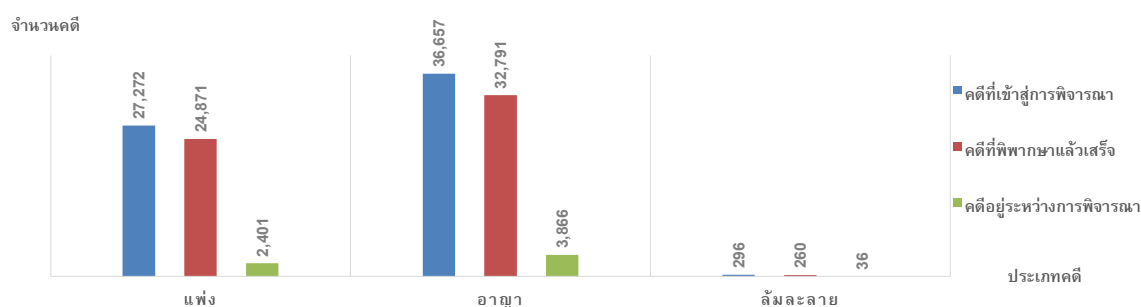
คดีส่วนล้มละลายที่เข้าสู่การพิจารณา มีทั้งสิ้นจำนวน 296 คดี และศาลพิพากษาคดีแล้วเสร็จ จำนวน 260 คดี คิดเป็นร้อยละ 87.84 ของปริมาณคดีที่เข้าสู่การพิจารณา

* คดีล้มละลาย ประกอบด้วย ล้มละลาย, ฟิ้นฟู

35. รายงานผลการดำเนินงานด้านคดีของศาลชั้นอุทธรณ์ ประจำปี พ.ศ. 2562

ศาลชั้นอุทธรณ์	คดีที่เข้าสู่การพิจารณา				คดีที่พิพากษาแล้วเสร็จ				ร้อยละ ของคดี แล้วเสร็จ	คดีอยู่ระหว่างการพิจารณา			
	แพ่ง	อาญา	ล้มละลาย	รวม	แพ่ง	อาญา	ล้มละลาย	รวม		แพ่ง	อาญา	ล้มละลาย	รวม
คดีแพ่ง	9,073			9,073	7,832			7,832	86.32	1,241	-	-	1,241
คดีล้มละลาย			255	255			225	225	88.24	-	-	30	30
คดีฟื้นฟู			41	41			35	35	85.37	-	-	6	6
คดีอาญา		20,303		20,303		18,901		18,901	93.09		1,402		1,402
คดีเยาวชนฯ	383	232		615	335	206		541	87.97	48	26		74
คดีผู้บริโภค	8,981			8,981	8,120	-		8,120	90.41	861			861
คดีสิ่งแวดล้อม	53	1,199		1,252	41	1,116		1,157	92.41	12	83		95
คดีเลือกตั้ง	-	3		3	-	1		1	33.33	-	2		2
คดียาเสพติด		14,020		14,020		11,851		11,851	84.53	-	2,169		2,169
คดีล้มละลาย		234		234		184		184	78.63	-	50		50
คดีทุจริตฯ	8	555		563	3	438		441	78.33	5	117		122
คดีแรงงาน	8,445			8,445	8,287			8,287	98.13	158	-		158
คดีภาษีอากร	135			135	107			107	79.26	28	-		28
ทรัพย์สินทางปัญญา	194	111		305	146	94		240	78.69	48	17		65
รวม	27,272	36,657	296	64,225	24,871	32,791	260	57,922	90.19	2,401	3,866	36	6,303

แผนภูมิแสดงผลการดำเนินงานด้านคดีของศาลชั้นอุทธรณ์ ประจำปี พ.ศ. 2562



จากตารางแสดงผลการดำเนินงานด้านคดีของศาลชั้นอุทธรณ์ ประจำปี พ.ศ. 2562 พบว่า ปริมาณคดีที่เข้าสู่การพิจารณา มีทั้งสิ้นจำนวน 64,225 คดี ได้แก่ คดีแพ่ง จำนวน 9,073 คดี, คดีล้มละลาย จำนวน 255 คดี, คดีฟื้นฟู จำนวน 41 คดี, คดีอาญา จำนวน 20,303 คดี, คดีเยาวชนฯ จำนวน 383 คดี, คดีเยาวชนฯอาญา จำนวน 232 คดี, คดีผู้บริโภคแพ่ง จำนวน 8,981 คดี, คดีสิ่งแวดล้อมแพ่ง จำนวน 53 คดี, คดีสิ่งแวดล้อมอาญา จำนวน 1,199 คดี, คดีเลือกตั้งอาญา จำนวน 3 คดี, คดียาเสพติด จำนวน 14,020 คดี, คดีล้มละลาย จำนวน 234 คดี, คดีทุจริตฯแพ่ง จำนวน 8 คดี, คดีทุจริตฯอาญา จำนวน 555 คดี, คดีแรงงาน จำนวน 8,445 คดี, คดีภาษีอากร จำนวน 135 คดี, คดีทรัพย์สินฯแพ่ง จำนวน 194 คดี และคดีทรัพย์สินฯอาญา จำนวน 111 คดี

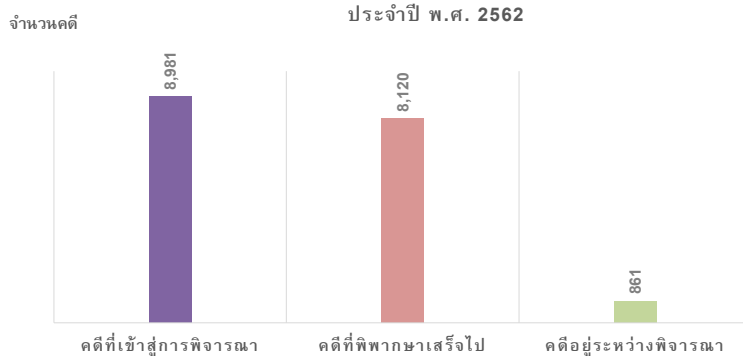
ศาลพิพากษาคดีแล้วเสร็จ จำนวน 57,922 คดี ได้แก่ คดีแพ่ง จำนวน 7,832 คดี, คดีล้มละลาย จำนวน 225 คดี, คดีฟื้นฟู จำนวน 35 คดี, คดีอาญา จำนวน 18,901 คดี, คดีเยาวชนฯแพ่ง จำนวน 335 คดี, คดีเยาวชนฯอาญา จำนวน 206 คดี, คดีผู้บริโภคแพ่ง จำนวน 8,120 คดี, คดีสิ่งแวดล้อมแพ่ง จำนวน 41 คดี, คดีสิ่งแวดล้อมอาญา จำนวน 1,116 คดี, คดีเลือกตั้งอาญา จำนวน 1 คดี, คดียาเสพติด จำนวน 11,851 คดี, คดีล้มละลาย จำนวน 184 คดี, คดีทุจริตฯแพ่ง จำนวน 3 คดี, คดีทุจริตฯอาญา จำนวน 438 คดี, คดีแรงงาน จำนวน 8,287 คดี, คดีภาษีอากร จำนวน 107 คดี, คดีทรัพย์สินฯแพ่ง จำนวน 146 คดี และคดีทรัพย์สินฯอาญา จำนวน 94 คดี ซึ่งคดีที่พิพากษาแล้วเสร็จ คิดเป็นร้อยละ 90.19 ของปริมาณคดีที่เข้าสู่การพิจารณา

คงเหลือปริมาณคดีอยู่ระหว่างการพิจารณา จำนวน 6,303 คดี ได้แก่ คดีแพ่ง จำนวน 1,241 คดี, คดีล้มละลาย จำนวน 30 คดี, คดีฟื้นฟู จำนวน 6 คดี, คดีอาญา จำนวน 1,402 คดี, คดีเยาวชนฯแพ่ง จำนวน 48 คดี, คดีเยาวชนฯอาญา จำนวน 26 คดี, คดีผู้บริโภคแพ่ง จำนวน 861 คดี, คดีสิ่งแวดล้อมแพ่ง จำนวน 12 คดี, คดีสิ่งแวดล้อมอาญา จำนวน 83 คดี, คดีเลือกตั้ง(อาญา) จำนวน 2 คดี, คดียาเสพติด จำนวน 2,169 คดี, คดีล้มละลาย จำนวน 50 คดี, คดีทุจริตฯแพ่ง จำนวน 5 คดี, คดีทุจริตฯอาญา จำนวน 117 คดี, คดีแรงงาน จำนวน 158 คดี, คดีภาษีอากร จำนวน 28 คดี, คดีทรัพย์สินฯแพ่ง จำนวน 48 คดี และคดีทรัพย์สินฯอาญา จำนวน 17 คดี ซึ่งคดีอยู่ระหว่างการพิจารณา คิดเป็นร้อยละ 9.81 ของปริมาณคดีที่เข้าสู่การพิจารณา

36. รายงานปริมาณคดีผู้บริโภครายการที่เข้าสู่การพิจารณาพิพากษาของศาลอุทธรณ์และศาลอุทธรณ์ภาค 1 - 9 ประจำปี พ.ศ. 2562

ศาล	คดีที่เข้าสู่การพิจารณา	คดีที่พิพากษาแล้วเสร็จ	ร้อยละคดีแล้วเสร็จ	คดีอยู่ระหว่างการพิจารณา
ศาลอุทธรณ์	1,950	1,722	88.31	228
ศาลอุทธรณ์ภาค 1	1,094	992	90.68	102
ศาลอุทธรณ์ภาค 2	688	620	90.12	68
ศาลอุทธรณ์ภาค 3	1,284	1,098	85.51	186
ศาลอุทธรณ์ภาค 4	1,307	1,173	89.75	134
ศาลอุทธรณ์ภาค 5	590	563	95.42	27
ศาลอุทธรณ์ภาค 6	650	608	93.54	42
ศาลอุทธรณ์ภาค 7	508	468	92.13	40
ศาลอุทธรณ์ภาค 8	566	536	94.70	30
ศาลอุทธรณ์ภาค 9	344	340	98.84	4
รวม	8,981	8,120	90.41	861

แผนภูมิแสดงปริมาณคดีผู้บริโภครายการที่เข้าสู่การพิจารณาพิพากษาของศาลอุทธรณ์และศาลอุทธรณ์ภาค 1 - 9 ประจำปี พ.ศ. 2562



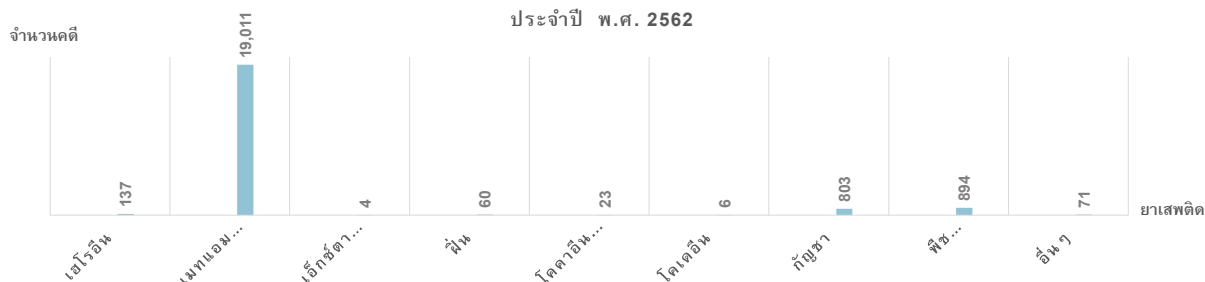
จากแผนภูมิแสดงปริมาณคดีผู้บริโภครายการที่เข้าสู่การพิจารณาพิพากษาของศาลชั้นอุทธรณ์ ประจำปี พ.ศ. 2562 พบว่า คดีผู้บริโภครายการที่เข้าสู่การพิจารณา มีทั้งสิ้นจำนวน 8,981 คดี และศาลพิพากษาคดีแล้วเสร็จ จำนวน 8,120 คดี คิดเป็นร้อยละ 90.41 ของปริมาณคดีที่เข้าสู่การพิจารณา

คงเหลือปริมาณคดีผู้บริโภครายการอยู่ระหว่างการพิจารณา จำนวน 861 คดี คิดเป็นร้อยละ 9.59 ของปริมาณคดีที่เข้าสู่การพิจารณา

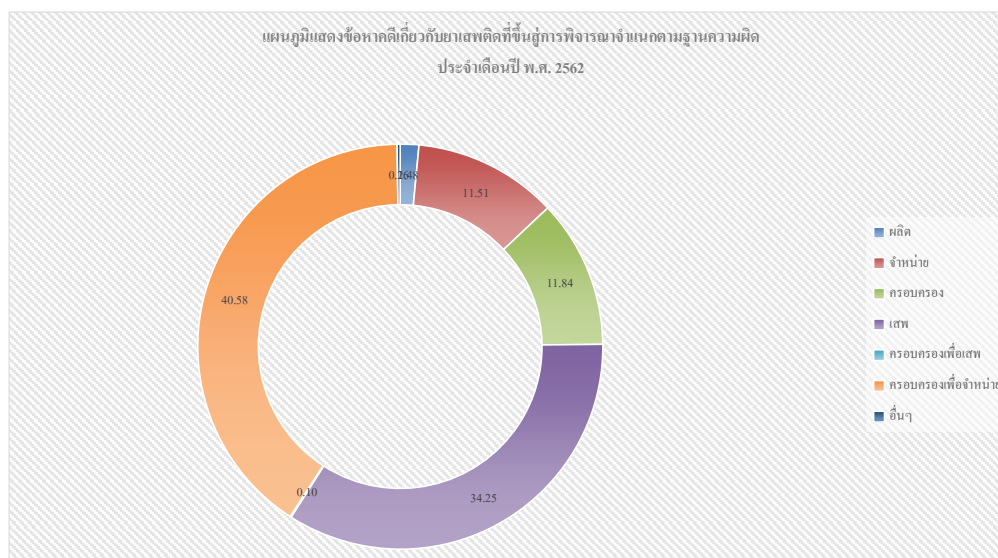
37. รายงานปริมาณคดีความผิดเกี่ยวกับยาเสพติดที่ขึ้นสู่ศาล (รับใหม่) ของศาลอุทธรณ์ ประจำปี พ.ศ. 2562

ยาเสพติด	ฐานความผิด							รวม
	ผลิต	จำหน่าย	ครอบครอง	เสพ	ครอบครองเพื่อเสพ	ครอบครองเพื่อจำหน่าย	อื่นๆ	
เฮโรอีน		9	34	30	1	63		137
เมทแอมเฟตามีน	4	2,341	1,597	6,953	18	8,095	3	19,011
เอ็กซ์ตาซี (ยาอี)						3	1	4
ฝิ่น	2	7	19	16		16		60
โคคาอิน (โคเคน)		2	1	4		15	1	23
โคเคอีน			1	2		1	2	6
กัญชา	61	53	382	164		140	3	803
พืชกระท่อม	242	6	452	10	1	182	1	894
อื่นๆ	1		1	16		10	43	71
รวม	310	2,418	2,487	7,195	20	8,525	54	21,009

แผนภูมิแสดงปริมาณคดียาเสพติดที่ขึ้นสู่ศาล (รับใหม่) จำแนกตามประเภทยาเสพติดของศาลอุทธรณ์ ประจำปี พ.ศ. 2562



แผนภูมิแสดงข้อหาคดีเกี่ยวกับยาเสพติดที่ขึ้นสู่ศาลพิจารณาคดีจำแนกตามฐานความผิด ประจำปี พ.ศ. 2562



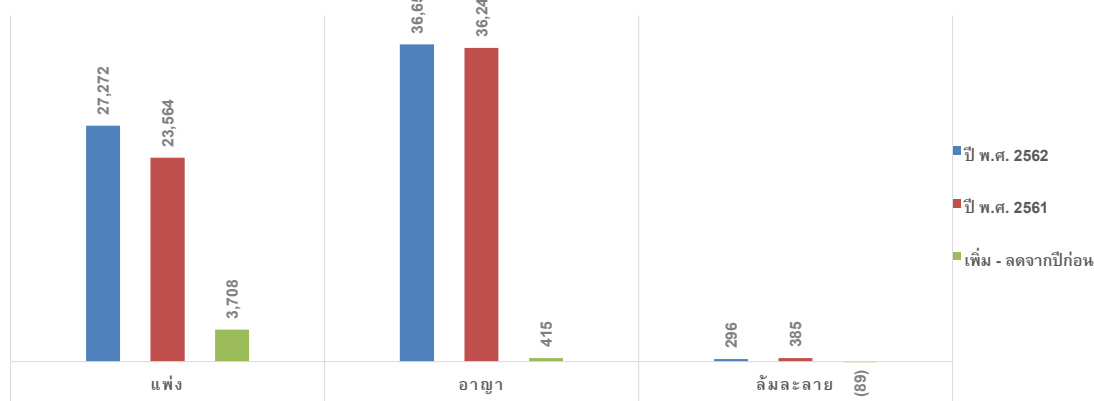
จากแผนภูมิแสดงปริมาณคดีความผิดเกี่ยวกับยาเสพติดที่ขึ้นสู่ศาล (รับใหม่) ของศาลชั้นอุทธรณ์ ประจำปี พ.ศ. 2562 พบว่า ประเภทยาเสพติดที่มีการกระทำความผิดสูงสุด ได้แก่ ยาเสพติดประเภทเมทแอมเฟตามีนมีการ พืชกระท่อม กัญชา เฮโรอีน และยาเสพติดประเภทฝิ่นตามลำดับ

ส่วนฐานความผิดที่มีการกระทำความผิดสูงสุด ได้แก่ ฐานมียาเสพติดไว้ครอบครองเพื่อจำหน่าย ฐานเสพ ฐานครอบครอง ฐานจำหน่าย และฐานเป็นผู้ผลิต ตามลำดับ

38. รายงานการเปรียบเทียบปริมาณคดีที่เข้าสู่การพิจารณาของศาลชั้นอุทธรณ์ (จำแนกตามรายศาล)
ระหว่างปี พ.ศ. 2562 กับ ปี พ.ศ. 2561

ศาลชั้นอุทธรณ์	ปริมาณคดีที่เข้าสู่การพิจารณา												ร้อยละ ของคดี เพิ่ม - ลด
	ปี พ.ศ. 2562				ปี พ.ศ. 2561				คดีเพิ่ม - ลด จากปีก่อน				
	แพ่ง	อาญา	ล้มละลาย	รวม	แพ่ง	อาญา	ล้มละลาย	รวม	แพ่ง	อาญา	ล้มละลาย	รวม	
ศาลอุทธรณ์	4,755	18,473	-	23,228	4,480	17,560	-	22,040	275	913	-	1,188	5.39
ศาลอุทธรณ์ภาค 1	2,174	3,182	-	5,356	2,393	2,604	-	4,997	(219)	578	-	359	7.18
ศาลอุทธรณ์ภาค 2	1,541	2,144	-	3,685	1,467	2,533	-	4,000	74	(389)	-	(315)	(7.88)
ศาลอุทธรณ์ภาค 3	2,018	1,976	-	3,994	2,167	2,149	-	4,316	(149)	(173)	-	(322)	(7.46)
ศาลอุทธรณ์ภาค 4	2,254	2,441	-	4,695	2,324	2,544	-	4,868	(70)	(103)	-	(173)	(3.55)
ศาลอุทธรณ์ภาค 5	1,100	1,594	-	2,694	1,200	1,387	-	2,587	(100)	207	-	107	4.14
ศาลอุทธรณ์ภาค 6	1,176	1,533	-	2,709	1,315	1,622	-	2,937	(139)	(89)	-	(228)	(7.76)
ศาลอุทธรณ์ภาค 7	1,217	1,710	-	2,927	1,230	1,768	-	2,998	(13)	(58)	-	(71)	(2.37)
ศาลอุทธรณ์ภาค 8	1,237	1,798	-	3,035	1,347	2,203	-	3,550	(110)	(405)	-	(515)	(14.51)
ศาลอุทธรณ์ภาค 9	643	1,465	-	2,108	711	1,478	-	2,189	(68)	(13)	-	(81)	(3.70)
ศาลอุทธรณ์คดีชำนัญพิเศษ	9,157	341	296	9,794	4,930	394	385	5,709	4,227	(53)	(89)	4,085	71.55
รวม	27,272	36,657	296	64,225	23,564	36,242	385	60,191	3,708	415	(89)	4,034	6.70

แผนภูมิแสดงการเปรียบเทียบปริมาณคดีที่เข้าสู่การพิจารณาของศาลชั้นอุทธรณ์ (จำแนกตามรายศาล)
ระหว่างปี พ.ศ. 2562 กับ ปี พ.ศ. 2561



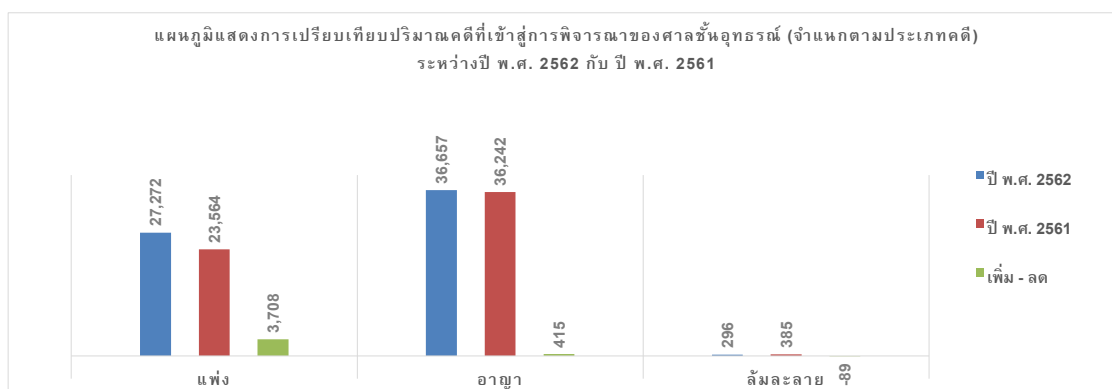
จากแผนภูมิแสดงการเปรียบเทียบปริมาณคดีที่เข้าสู่การพิจารณาของศาลชั้นอุทธรณ์ (จำแนกรายศาล) ระหว่างปี พ.ศ. 2561 กับ ปี พ.ศ. 2562 พบว่าคดีส่วนแพ่งที่เข้าสู่การพิจารณาในปี พ.ศ. 2562 มีจำนวน 27,272 คดี ส่วนในปี พ.ศ. 2561 มีจำนวน 23,564 คดี ซึ่งจะเห็นว่าปริมาณคดีในปี พ.ศ. 2562 มีปริมาณคดีเพิ่มขึ้นจากปี พ.ศ. 2561 จำนวน 3,708 คดี คิดเป็นร้อยละ 15.74 ของปริมาณคดีในปี พ.ศ. 2561

คดีส่วนอาญาที่เข้าสู่การพิจารณาในปี พ.ศ. 2562 มีจำนวน 36,657 คดี ส่วนในปี พ.ศ. 2561 มีจำนวน 36,242 คดี ซึ่งจะเห็นว่าปริมาณคดีในปี พ.ศ. 2562 มีปริมาณคดีเพิ่มขึ้นจากปี พ.ศ. 2561 จำนวน 415 คดี คิดเป็นร้อยละ 1.15 ของปริมาณคดีในปี พ.ศ. 2561

คดีส่วนล้มละลายที่เข้าสู่การพิจารณาในปี พ.ศ. 2562 มีจำนวน 296 คดี ส่วนในปี พ.ศ. 2561 มีจำนวน 385 คดี ซึ่งจะเห็นว่าปริมาณคดีในปี พ.ศ. 2562 มีปริมาณคดีลดลงจากปี พ.ศ. 2561 จำนวน 89 คดี คิดเป็นร้อยละ 23.12 ของปริมาณคดีในปี พ.ศ. 2561

39. รายงานการเปรียบเทียบปริมาณคดีที่เข้าสู่การพิจารณาของศาลชั้นอุทธรณ์ (จำแนกตามประเภทคดี) ระหว่างปี พ.ศ. 2562 กับ ปี พ.ศ. 2561

ศาลชั้นอุทธรณ์	ปริมาณคดีที่เข้าสู่การพิจารณา												ร้อยละ ของคดี เพิ่ม - ลด
	ปี พ.ศ. 2562				ปี พ.ศ. 2561				คดีเพิ่ม - ลด จากปีก่อน				
	แพ่ง	อาญา	ล้มละลาย	รวม	แพ่ง	อาญา	ล้มละลาย	รวม	แพ่ง	อาญา	ล้มละลาย	รวม	
คดีแพ่ง	9,073			9,073	8,733			8,733	340	-	-	340	3.89
คดีล้มละลาย			255	255			349	349	-	-	(94)	(94)	(26.93)
คดีล้มละลาย(ฟื้นฟู)			41	41			36	36			5	5	13.89
คดีอาญา		20,303		20,303		20,161		20,161	-	142	-	142	0.70
คดีเยาวชน ¹	383	232		615	375	290		665	8	(58)	-	(50)	(7.52)
คดีผู้บริโภค	8,981	-		8,981	9,840	-		9,840	(859)	-	-	(859)	(8.73)
คดีสิ่งแวดล้อม	53	1,199		1,252	57	1,395		1,452	(4)	(196)	-	(200)	(13.77)
คดีเลือกตั้ง	-	3		3	-	5		5	-	(2)	-	(2)	(40.00)
คดีอาชญากรรม		14,020		14,020		13,531		13,531	-	489	-	489	3.61
คดีล้มละลาย	-	234	-	234	-	193	-	193	-	41	-	41	21.24
คดีทุจริต ¹	8	555		563	1	558		559	7	(3)	-	4	0.72
แรงงาน	8,445			8,445	4,235			4,235	4,210	-	-	4,210	99.41
ภาษีอากร	135			135	154			154	(19)	-	-	(19)	(12.34)
ทรัพย์สินทางปัญญา	194	111		305	169	109		278	25	2	-	27	9.71
รวม	27,272	36,657	296	64,225	23,564	36,242	385	60,191	3,708	415	(89)	4,034	6.70



จากแผนภูมิแสดงการเปรียบเทียบปริมาณคดีที่เข้าสู่การพิจารณาของศาลชั้นอุทธรณ์ (จำแนกประเภทคดี) ระหว่างปี พ.ศ. 2561 กับ ปี พ.ศ. 2562 พบว่า คดีส่วนแพ่ง¹ที่เข้าสู่การพิจารณาในปี พ.ศ. 2562 มีจำนวน 27,272 คดี ส่วนในปี พ.ศ. 2561 มีจำนวน 23,564 คดี ซึ่งจะเห็นว่าปริมาณคดีในปี พ.ศ. 2562 มีปริมาณคดีเพิ่มขึ้นจากปี พ.ศ. 2561 จำนวน 3,708 คดี คิดเป็นร้อยละ 15.74 ของปริมาณคดีในปี พ.ศ. 2561

คดีส่วนอาญา²ที่เข้าสู่การพิจารณาในปี พ.ศ. 2562 มีจำนวน 36,657 คดี ส่วนในปี พ.ศ. 2561 มีจำนวน 36,242 คดี ซึ่งจะเห็นว่าปริมาณคดีในปี พ.ศ. 2562 มีปริมาณคดีเพิ่มขึ้นจากปี พ.ศ. 2561 จำนวน 415 คดี คิดเป็นร้อยละ 1.15 ของปริมาณคดีในปี พ.ศ. 2561

คดีส่วนล้มละลาย³ที่เข้าสู่การพิจารณาในปี พ.ศ. 2562 มีจำนวน 296 คดี ส่วนในปี พ.ศ. 2561 มีจำนวน 385 คดี ซึ่งจะเห็นว่าปริมาณคดีในปี พ.ศ. 2562 มีปริมาณคดีลดลงจากปี พ.ศ. 2561 จำนวน 89 คดี คิดเป็นร้อยละ 23.12 ของปริมาณคดีในปี พ.ศ. 2561

ซึ่งจากแผนภูมิแสดงการเปรียบเทียบคดีที่เข้าสู่การพิจารณาระหว่างปีในช่วงเวลาเดียวกัน พบว่า ปริมาณคดีในปี พ.ศ. 2562 คดีส่วนแพ่งและคดีส่วนอาญามีปริมาณคดีเพิ่มขึ้นจากปีก่อน ส่วนคดีส่วนล้มละลายมีปริมาณลดลง

¹ส่วนแพ่ง หมายถึง คดีแพ่ง, คดีเยาวชน(แพ่ง), คดีผู้บริโภค(แพ่ง), คดีเลือกตั้ง(แพ่ง)

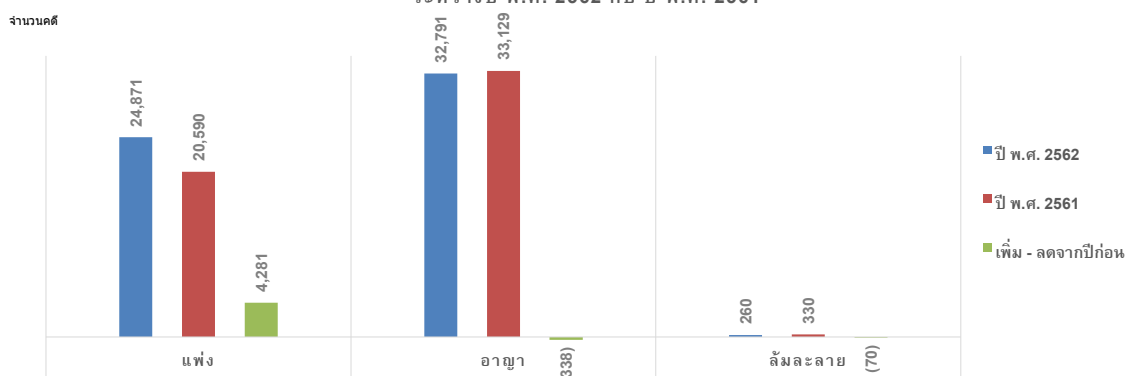
²ส่วนอาญา หมายถึง คดีอาญา, คดีเยาวชน(อาญา), คดีผู้บริโภค(อาญา), คดีสิ่งแวดล้อม(อาญา), คดีเลือกตั้ง(อาญา), คดีอาชญากรรม

³ส่วนล้มละลาย หมายถึง คดีล้มละลาย

40. รายงานการเปรียบเทียบปริมาณคดีที่พิพากษาแล้วเสร็จของศาลชั้นอุทธรณ์ (จำแนกตามรายศาล)
ระหว่างปี พ.ศ. 2562 กับ ปี พ.ศ. 2561

ศาลชั้นอุทธรณ์	ปริมาณคดีที่พิพากษาแล้วเสร็จ												ร้อยละ ของคดี เพิ่ม - ลด
	ปี พ.ศ. 2562				ปี พ.ศ. 2561				คดีเพิ่ม - ลด จากปีก่อน				
	แพ่ง	อาญา	ล้มละลาย	รวม	แพ่ง	อาญา	ล้มละลาย	รวม	แพ่ง	อาญา	ล้มละลาย	รวม	
ศาลอุทธรณ์	4,023	15,639	-	19,662	3,853	15,860	-	19,713	170	(221)	-	(51)	(0.26)
ศาลอุทธรณ์ภาค 1	1,936	3,052	-	4,988	2,107	2,405	-	4,512	(171)	647	-	476	10.55
ศาลอุทธรณ์ภาค 2	1,346	1,995	-	3,341	1,219	2,314	-	3,533	127	(319)	-	(192)	(5.43)
ศาลอุทธรณ์ภาค 3	1,760	1,819	-	3,579	1,813	2,022	-	3,835	(53)	(203)	-	(256)	(6.68)
ศาลอุทธรณ์ภาค 4	1,967	2,255	-	4,222	1,796	2,177	-	3,973	171	78	-	249	6.27
ศาลอุทธรณ์ภาค 5	1,039	1,519	-	2,558	1,139	1,345	-	2,484	(100)	174	-	74	2.98
ศาลอุทธรณ์ภาค 6	1,080	1,446	-	2,526	1,183	1,512	-	2,695	(103)	(66)	-	(169)	(6.27)
ศาลอุทธรณ์ภาค 7	1,067	1,603	-	2,670	1,113	1,640	-	2,753	(46)	(37)	-	(83)	(3.01)
ศาลอุทธรณ์ภาค 8	1,151	1,733	-	2,884	1,262	2,097	-	3,359	(111)	(364)	-	(475)	(14.14)
ศาลอุทธรณ์ภาค 9	627	1,432	-	2,059	668	1,417	-	2,085	(41)	15	-	(26)	(1.25)
ศาลอุทธรณ์คดีชำนัญพิเศษ	8,875	298	260	9,433	4,437	340	330	5,107	4,438	(42)	(70)	4,326	84.71
รวม	24,871	32,791	260	57,922	20,590	33,129	330	54,049	4,281	(338)	(70)	3,873	7.17

แผนภูมิแสดงการเปรียบเทียบปริมาณคดีที่พิพากษาแล้วเสร็จของศาลชั้นอุทธรณ์ (จำแนกตามรายศาล)
ระหว่างปี พ.ศ. 2562 กับ ปี พ.ศ. 2561



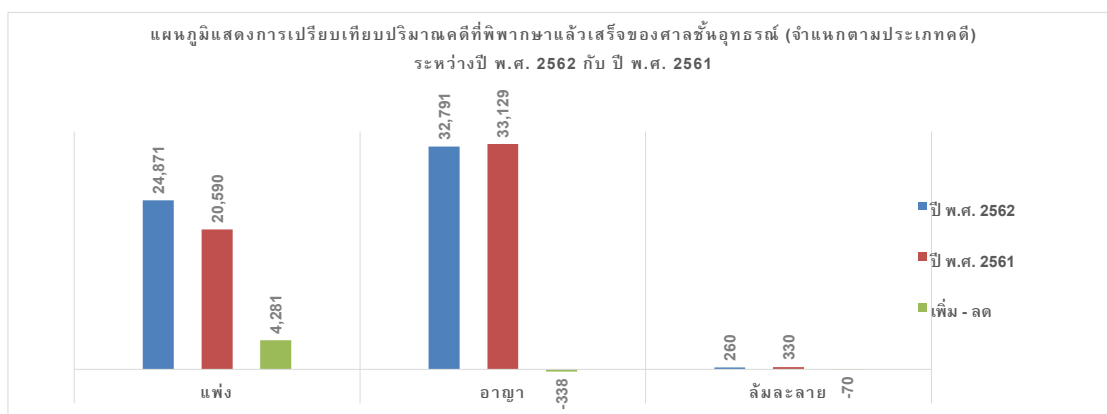
จากแผนภูมิแสดงการเปรียบเทียบปริมาณคดีที่พิพากษาแล้วเสร็จของศาลชั้นอุทธรณ์ ระหว่างปี พ.ศ. 2561 กับ ปี พ.ศ. 2562 พบว่า คดีส่วนแพ่งที่พิพากษาแล้วเสร็จในปี พ.ศ. 2562 มีจำนวน 24,871 คดี ส่วนในปี พ.ศ. 2561 มีจำนวน 20,590 คดี ซึ่งจะเห็นว่าปริมาณคดี ที่พิพากษาแล้วเสร็จในปี พ.ศ. 2562 มีปริมาณเพิ่มขึ้นจากปี พ.ศ. 2561 จำนวน 4,281 คดี คิดเป็นร้อยละ 17.92 ของปริมาณคดีในปี พ.ศ. 2561

คดีส่วนอาญาที่พิพากษาแล้วเสร็จในปี พ.ศ. 2562 มีจำนวน 32,791 คดี ส่วนในปี พ.ศ. 2561 มีจำนวน 33,129 คดี ซึ่งจะเห็นว่าปริมาณคดีที่พิพากษาแล้วเสร็จในปี พ.ศ. 2562 มีปริมาณคดีลดลงจากปี พ.ศ. 2561 จำนวน 338 คดี คิดเป็นร้อยละ 1.02 ของปริมาณคดีในปี พ.ศ. 2561

คดีส่วนล้มละลายที่พิพากษาแล้วเสร็จในปี พ.ศ. 2562 มีจำนวน 260 คดี ส่วนในปี พ.ศ. 2561 มีจำนวน 330 คดี ซึ่งจะเห็นว่าปริมาณคดีที่พิพากษาแล้วเสร็จในปี พ.ศ. 2562 มีปริมาณคดีลดลงจากปี พ.ศ. 2561 จำนวน 70 คดี คิดเป็นร้อยละ 21.21 ของปริมาณคดีในปี พ.ศ. 2561

41. รายงานการเปรียบเทียบปริมาณคดีที่พิพากษาแล้วเสร็จของศาลชั้นอุทธรณ์ (จำแนกตามประเภทคดี) ระหว่างปี พ.ศ. 2562 กับ ปี พ.ศ. 2561

ศาลชั้นอุทธรณ์	ปริมาณคดีที่พิพากษาแล้วเสร็จ												ร้อยละของคดีเพิ่ม - ลด
	ปี พ.ศ. 2562				ปี พ.ศ. 2561				คดีเพิ่ม - ลด จากปีก่อน				
	แพ่ง	อาญา	ล้มละลาย	รวม	แพ่ง	อาญา	ล้มละลาย	รวม	แพ่ง	อาญา	ล้มละลาย	รวม	
คดีแพ่ง	7,832			7,832	7,615			7,615	217			217	2.85
คดีล้มละลาย			225	225			300	300	-	-	(75)	(75)	(25.00)
คดีล้มละลาย(ฟื้นฟู)			35	35			30	30		-	5	5	16.67
คดีอาญา		18,901		18,901		18,523		18,523		378	-	378	2.04
คดีเยาวชน ⁴	335	206		541	312	253		565	23	(47)	-	(24)	(4.25)
คดีผู้บริโภค	8,120			8,120	8,481			8,481	(361)		-	(361)	(4.26)
คดีสิ่งแวดล้อม	41	1,116		1,157	54	1,287		1,341	(13)	(171)	-	(184)	(13.72)
คดีเลือกตั้ง	-	1		1	-	4		4	-	(3)	-	(3)	(75.00)
คดียาเสพติด		11,851		11,851		12,368		12,368	-	(517)	-	(517)	(4.18)
คดีคุ้มครองผู้บริโภค		184		184		138		138	-	46	-	46	33.33
คดีทุจริต ⁵	3	438		441		464		464	3	(26)	-	(23)	(4.96)
แรงงาน	8,287			8,287	3,898			3,898	4,389	-	-	4,389	112.60
ภาษีอากร	107			107	104			104	3	-	-	3	2.88
ทรัพย์สินทางปัญญา	146	94		240	126	92		218	20	2	-	22	10.09
รวม	24,871	32,791	260	57,922	20,590	33,129	330	54,049	4,281	(338)	(70)	3,873	7.17



จากแผนภูมิแสดงการเปรียบเทียบปริมาณคดีที่พิพากษาแล้วเสร็จของศาลชั้นอุทธรณ์ ระหว่างปี พ.ศ. 2561 กับ ปี พ.ศ. 2562 พบว่า คดีส่วนแพ่ง⁴ที่พิพากษาแล้วเสร็จในปี พ.ศ. 2562 มีจำนวน 24,871 คดี ส่วนในปี พ.ศ. 2561 มีจำนวน 20,590 คดี ซึ่งจะเห็นว่าปริมาณคดีที่พิพากษาแล้วเสร็จในปี พ.ศ. 2562 มีปริมาณเพิ่มขึ้นจากปี พ.ศ. 2561 จำนวน 4,281 คดี คิดเป็นร้อยละ 20.79 ของปริมาณคดีในปี พ.ศ. 2561

คดีส่วนอาญา⁵ที่พิพากษาแล้วเสร็จในปี พ.ศ. 2562 มีจำนวน 32,791 คดี ส่วนในปี พ.ศ. 2561 มีจำนวน 33,129 คดี ซึ่งจะเห็นว่าปริมาณคดีที่พิพากษาแล้วเสร็จในปี พ.ศ. 2562 มีปริมาณคดีลดลงจากปี พ.ศ. 2561 จำนวน 338 คดี คิดเป็นร้อยละ 1.02 ของปริมาณคดีในปี พ.ศ. 2561

คดีส่วนล้มละลาย⁶ที่พิพากษาแล้วเสร็จในปี พ.ศ. 2562 มีจำนวน 260 คดี ส่วนในปี พ.ศ. 2561 มีจำนวน 330 คดี ซึ่งจะเห็นว่าปริมาณคดีที่พิพากษาแล้วเสร็จในปี พ.ศ. 2562 มีปริมาณคดีลดลงจากปี พ.ศ. 2561 จำนวน 70 คดี คิดเป็นร้อยละ 21.21 ของปริมาณคดีในปี พ.ศ. 2561

ซึ่งจากแผนภูมิแสดงการเปรียบเทียบปริมาณคดีที่พิพากษาแล้วเสร็จระหว่างปีในช่วงเวลาเดียวกัน ซึ่งจะพบว่าในปี พ.ศ. 2562 คดีส่วนแพ่งพิพากษาคดีแล้วเสร็จเพิ่มขึ้น ส่วนคดีส่วนอาญาและคดีส่วนล้มละลายพิพากษาแล้วเสร็จลดลงจากปีก่อน ทั้งนี้ สืบเนื่องมาจากคดีมีความยาก - ง่าย แตกต่างกัน

⁴ ส่วนแพ่ง หมายถึง คดีแพ่ง, คดีเยาวชน(แพ่ง), คดีผู้บริโภค(แพ่ง), คดีเลือกตั้ง(แพ่ง)


⁵ ส่วนอาญา หมายถึง คดีอาญา, คดีเยาวชน(อาญา), คดีผู้บริโภค(อาญา), คดีสิ่งแวดล้อม(อาญา), คดีเลือกตั้ง(อาญา), คดียาเสพติด

⁶ ส่วนล้มละลาย หมายถึง คดีล้มละลาย

42. รายงานปริมาณคดีที่พิพากษาแล้วเสร็จจำแนกตามช่วงระยะเวลาของศาลชั้นอุทธรณ์
ประจำปี พ.ศ. 2562

ประเภทคดี	ระยะเวลาที่พิพากษาคดีแล้วเสร็จ									รวม
	ไม่เกิน 1 เดือน	เกิน 1 เดือน ไม่เกิน 3 เดือน	เกิน 3 เดือน ไม่เกิน 6 เดือน	เกิน 6 เดือน ไม่เกิน 1 ปี	เกิน 1 ปี ไม่เกิน 2 ปี	เกิน 2 ปี ไม่เกิน 3 ปี	เกิน 3 ปี ไม่เกิน 4 ปี	เกิน 4 ปี ไม่เกิน 5 ปี	เกิน 5 ปี ขึ้นไป	
แพ่ง	986	5,185	1,506	143	12					7,832
ผู้บริโภคร (แพ่ง)	1,100	5,389	1,557	72	2					8,120
สิ่งแวดล้อม (แพ่ง)	8	27	6							41
เลือกตั้ง (แพ่ง)										-
ภาษีอากร		15	92							107
แรงงาน	1,026	6,273	988							8,287
ทรัพย์สินฯ (แพ่ง)		54	92							146
ล้มละลาย	12	153	54							219
ฟื้นฟูกิจการ (แพ่ง)		16	16							32
เยาวชนฯ (แพ่ง)	13	214	108							335
ทุจริตฯ (แพ่ง)		1	1	1						3
อาญา	7,164	10,394	1,260	73	10					18,901
ยาเสพติด	1,086	8,105	2,253	398	9					11,851
ค้ามนุษย์	1	69	93	19	2					184
ทุจริตฯ (อาญา)	9	211	174	32	12					438
ผู้บริโภคร (อาญา)										-
สิ่งแวดล้อม (อาญา)	345	689	77	5						1,116
เลือกตั้ง (อาญา)		1								1
ทรัพย์สินฯ (อาญา)	5	44	45							94
เยาวชนฯ (อาญา)	12	139	55							206
ฟื้นฟูกิจการ (อาญา)		1	2							3
ล้มละลาย (อาญา)		3	3							6
รวม	11,767	36,983	8,382	743	47	-	-	-	-	57,922

แผนภูมิแสดงปริมาณคดีเสร็จไปจำแนกตามระยะเวลาของศาลอุทธรณ์ ศาลอุทธรณ์คดีชั้นอุทธรณ์พิเศษ และศาลอุทธรณ์ภาค 1 - 9



จากแผนภูมิแสดงปริมาณคดีที่พิพากษาแล้วเสร็จจำแนกตามระยะเวลาของศาลชั้นอุทธรณ์ ประจำปี พ.ศ. 2562 พบว่า คดีที่พิพากษาแล้วเสร็จส่วนใหญ่ อยู่ในช่วงระยะเวลาเกิน 1 เดือนไม่เกิน 3 เดือน มีทั้งสิ้นจำนวน 36,983 คดี คิดเป็นร้อยละ 63.85 รองลงมา อยู่ในช่วงระยะเวลาไม่เกิน 1 เดือน มีทั้งสิ้นจำนวน 11,767 คดี คิดเป็นร้อยละ 20.32 และถัดมา อยู่ในช่วงระยะเวลาเกิน 3 เดือนไม่เกิน 6 เดือน มีทั้งสิ้นจำนวน 8,382 คดี คิดเป็นร้อยละ 14.47 ส่วนคดีที่พิพากษาแล้วเสร็จเกิน 1 ปี มีทั้งสิ้นจำนวน 47 คดี คิดเป็นร้อยละ 0.08 ของปริมาณคดีที่พิพากษาแล้วเสร็จ

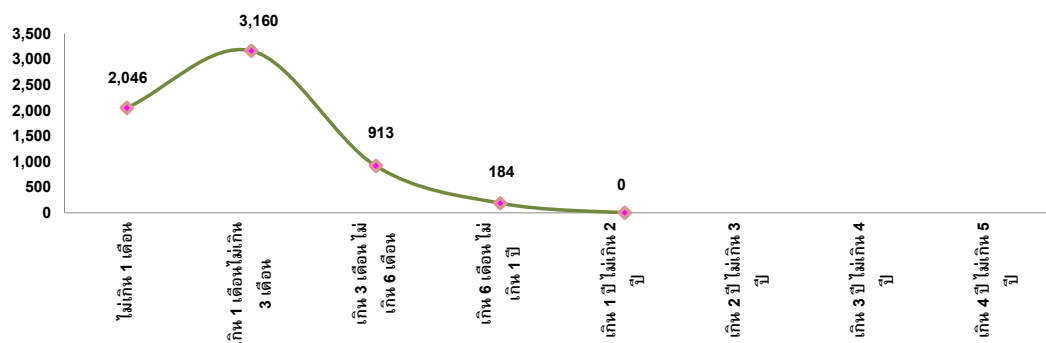
43. เปรียบเทียบสถิติคดีที่พิพากษาแล้วเสร็จจำแนกตามช่วงระยะเวลาของศาลชั้นอุทธรณ์ ย้อนหลัง 5 ปี

ศาล	ปี พ.ศ.	ระยะเวลาพิพากษาคดีแล้วเสร็จ								รวม
		ไม่เกิน 3 เดือน	เกิน 3 เดือน ไม่เกิน 6 เดือน	เกิน 6 เดือน ไม่เกิน 1 ปี	เกิน 1 ปี ไม่เกิน 2 ปี	เกิน 2 ปี ไม่เกิน 3 ปี	เกิน 3 ปี ไม่เกิน 4 ปี	เกิน 4 ปี ไม่เกิน 5 ปี	เกิน 5 ปี ขึ้นไป	
ศาลชั้นอุทธรณ์	ปี พ.ศ. 2557	32,931	11,999	4,125	999	302	3			50,359
	ปี พ.ศ. 2558	36,526	9,090	2,029	262	25	2			47,934
	ปี พ.ศ. 2559	43,319	4,454	725	79					48,577
	ปี พ.ศ. 2560	17,845	28,712	2,975	303	15	-	-	-	49,850
	ปี พ.ศ. 2561	47,600	6,067	370	12					54,049

44. รายงานปริมาณคดีที่อยู่ระหว่างการพิจารณาจำแนกตามช่วงระยะเวลาของศาลชั้นอุทธรณ์
ประจำปี พ.ศ. 2562

ประเภทคดี	ระยะเวลาค้างพิจารณา									
	ไม่เกิน 1 เดือน	เกิน 1 เดือน ไม่เกิน 3 เดือน	เกิน 3 เดือน ไม่เกิน 6 เดือน	เกิน 6 เดือน ไม่เกิน 1 ปี	เกิน 1 ปี ไม่เกิน 2 ปี	เกิน 2 ปี ไม่เกิน 3 ปี	เกิน 3 ปี ไม่เกิน 4 ปี	เกิน 4 ปี ไม่เกิน 5 ปี	เกิน 5 ปี	รวม
แพ่ง	390	624	201	26						1,241
ผู้บริโภคร (แพ่ง)	288	483	81	9						861
สิ่งแวดล้อม (แพ่ง)	4	5	1	2						12
เลือกตั้ง (แพ่ง)										-
ภาษีอากร	10	13	5							28
แรงงาน	59	95	4							158
ทรัพย์สินฯ (แพ่ง)	10	31	7							48
ล้มละลาย	21	7	1							29
ล้มละลาย (ฟื้นฟู)	2	3								5
เยาวชนฯ (แพ่ง)	20	27	1							48
ทุจริตฯ (แพ่ง)				5						5
อาญา	628	602	158	14						1,402
ยาเสพติด	517	1,149	394	109						2,169
ข้ามพรมแดน	4	17	19	10						50
ทุจริตฯ (อาญา)	23	57	28	9						117
ผู้บริโภคร (อาญา)										-
สิ่งแวดล้อม (อาญา)	49	27	7							83
เลือกตั้ง (อาญา)	2									2
ทรัพย์สินฯ (อาญา)	3	9	5							17
เยาวชนฯ (อาญา)	15	10	1							26
ฟื้นฟูกิจการ (อาญา)	1									1
ล้มละลาย (อาญา)		1								1
รวม	2,046	3,160	913	184	-	-	-	-	-	6,303

จำนวนคดีค้างพิจารณาของศาลชั้นอุทธรณ์ ประจำปี พ.ศ. 2562



จากแผนภูมิแสดงปริมาณคดีที่อยู่ระหว่างการพิจารณาจำแนกตามระยะเวลาของศาลชั้นอุทธรณ์ ประจำปี พ.ศ. 2562 พบว่า คดีอยู่ระหว่างการพิจารณาส่วนใหญ่อยู่ในช่วงระยะเวลาเกิน 1 เดือนไม่เกิน 3 เดือน มีทั้งสิ้นจำนวน 3,160 คดี คิดเป็นร้อยละ 50.13 รองลงมา อยู่ในช่วงระยะเวลาไม่เกิน 1 เดือน มีทั้งสิ้นจำนวน 2,046 คดี คิดเป็นร้อยละ 32.46 และถัดมา อยู่ในช่วงระยะเวลาเกิน 3 เดือนไม่เกิน 6 เดือน มีทั้งสิ้นจำนวน 913 คดี คิดเป็นร้อยละ 14.49 ของปริมาณคดีที่อยู่ระหว่างการพิจารณา ส่วนคดีอยู่ระหว่างการพิจารณาเกิน 1 ปีไม่มีคดี

45. เปรียบเทียบสถิติคดีและระยะเวลาค้างพิจารณาของศาลชั้นอุทธรณ์ ย้อนหลัง 5 ปี

ศาล	ปี พ.ศ.	ระยะเวลาค้างพิจารณา								รวม
		ไม่เกิน 3 เดือน	เกิน 3 เดือน ไม่เกิน 6 เดือน	เกิน 6 เดือน ไม่เกิน 1 ปี	เกิน 1 ปี ไม่เกิน 2 ปี	เกิน 2 ปี ไม่เกิน 3 ปี	เกิน 3 ปี ไม่เกิน 4 ปี	เกิน 4 ปี ไม่เกิน 5 ปี	เกิน 5 ปี ขึ้นไป	
ศาลชั้นอุทธรณ์	ปี พ.ศ. 2557	1,574	5,526	479	109	15				7,703
	ปี พ.ศ. 2558	2,310	3,918	267	22					6,517
	ปี พ.ศ. 2559	4,520	327	69						4,916
	ปี พ.ศ. 2560	2,772	2,655	398	39					5,864
	ปี พ.ศ. 2561	5,283	771	88						6,142

46. ปริมาณข้อหาที่ขึ้นสู่การพิจารณาสูงสุด 5 อันดับแรก ของศาลชั้นอุทธรณ์

ประจำปี พ.ศ. 2562

ส่วนแพ่ง

ส่วนอาญา

แผนกข้อหาแพ่ง

ข้อหาคดีแพ่ง

1. ละเมิด จำนวน 1,799 ข้อหา
2. ขับไล่ จำนวน 1,248 ข้อหา
3. ที่ดิน จำนวน 1,118 ข้อหา
4. ผิดสัญญา จำนวน 629 ข้อหา
5. เรียกค่าเสียหาย จำนวน 509 ข้อหา

แผนกข้อหาอาญา

ข้อหาคดีอาญา

1. ความผิดฐานลักทรัพย์ จำนวน 2,797 ข้อหา
2. พ.ร.บ.อาวุธปืน เครื่องกระสุนปืน ฯลฯ จำนวน 2,538 ข้อหา
3. ลหู่โทษ จำนวน 2,426 ข้อหา
4. พ.ร.บ.จราจรทางบก จำนวน 2,029 ข้อหา
5. ความผิดต่อชีวิต จำนวน 1,913 ข้อหา

แผนกข้อหาสิ่งแวดล้อม

ข้อหาคดีสิ่งแวดล้อม(แพ่ง)

1. ขอค่าเสียหายต่อชีวิต ร่างกาย สุขภาพอนามัย ทรัพย์สิน หรือสิทธิอย่างอื่น จำนวน 19 ข้อหา
2. ขอให้แก้ไขความเดือดร้อนรำคาญด้านอื่นๆ จำนวน 8 ข้อหา
3. ขอให้ชดเชยมูลค่าของทรัพยากรธรรมชาติที่เสียไปด้านอื่นๆ จำนวน 7 ข้อหา
4. ขอค่าใช้จ่ายในการจัดมลพิษด้านอื่นๆ จำนวน 5 ข้อหา
5. ขอค่าใช้จ่ายในการจัดมลพิษทางน้ำ จำนวน 3 ข้อหา

ข้อหาคดีสิ่งแวดล้อม(อาญา)

1. พ.ร.บ.ป่าไม้ จำนวน 726 ข้อหา
2. พ.ร.บ.ป่าสงวนแห่งชาติ จำนวน 397 ข้อหา
3. พ.ร.บ.อุทยานแห่งชาติ จำนวน 167 ข้อหา
4. พ.ร.บ.สงวนและคุ้มครองสัตว์ป่า จำนวน 126 ข้อหา
5. พ.ร.บ.เลื่อยโซยนต์ จำนวน 90 ข้อหา

แผนกข้อหาผู้บริโภค

ข้อหาคดีผู้บริโภค(แพ่ง)

1. ค่าประกัน จำนวน 3,424 ข้อหา
2. เช่าซื้อ (รถยนต์) จำนวน 2,247 ข้อหา
3. กู้ยืม จำนวน 956 ข้อหา
4. บริการสาธารณสุขและความงาม (สถานพยาบาล) จำนวน 929 ข้อหา
5. จำนอง จำนวน 846 ข้อหา

ข้อหาคดีผู้บริโภค(อาญา)

(ไม่มีข้อหา)

แผนกข้อหาเลือกตั้ง

ข้อหาคดีเลือกตั้ง(แพ่ง)

(ไม่มีข้อหา)

ข้อหาคดีเลือกตั้ง(อาญา)

1. ขอให้เพิกถอนการเลือกตั้งสมาชิกสภาท้องถิ่นและให้มีการเลือกตั้งใหม่ จำนวน 2 ข้อหา

แผนกข้อหาอาชญาเสพติด (ในศาลอุทธรณ์)

ข้อหาคดียาเสพติด

1. เมทแอมเฟตามีน จำนวน 18,931 ข้อหา
2. พิษกระท่อม จำนวน 875 ข้อหา
3. กัญชา จำนวน 794 ข้อหา
4. เฮโรอีน จำนวน 137 ข้อหา
5. ฝิ่น จำนวน 60 ข้อหา

46. ปริมาณข้อหาที่ขึ้นสู่การพิจารณาสูงสุด 5 อันดับแรก ของศาลชั้นอุทธรณ์

ประจำปี พ.ศ. 2562

ส่วนแพ่ง

ส่วนอาญา

แผนกข้อหาดคีล้มมนุษย์ (ในศาลอุทธรณ์)

ข้อหาดคีล้มมนุษย์

1. พ.ร.บ. บังคับและปราบปรามการค้ามนุษย์ พ.ศ. 2551 จำนวน 137 ข้อหา
2. พ.ร.บ. บังคับและปราบปรามการค้าประเวณี พ.ศ. 2539 จำนวน 109 ข้อหา
3. พ.ร.บ. คุ้มครองเด็ก จำนวน 91 ข้อหา
4. ความผิดต่อเสรีภาพ จำนวน 56 ข้อหา
5. ความผิดเกี่ยวกับการรอนาจาร จำนวน 45 ข้อหา

แผนกข้อหาดคีทุจริตและประพฤติมิชอบ (ในศาลอุทธรณ์)

ข้อหาดคีทุจริต-แพ่ง

1. คดีร้องขอให้ทรัพย์สินตกเป็นของแผ่นดินเพราะเหตุรั่วไหลผิดปกติหรือมีทรัพย์สินเพิ่มขึ้นผิดปกติ จำนวน 6 ข้อหา
2. คำร้องขอ ป.ป.ช. ขอให้ยึดทรัพย์สินตกเป็นของแผ่นดินตามกฎหมาย ป.ป.ช. คดีความผิดฐานฟอกเงิน จำนวน 1 ข้อหา

ข้อหาดคีทุจริต-อาญา

1. เจ้าหน้าที่งาน ปฏิบัติหรือละเว้นการปฏิบัติโดยทุจริต-มาตรา 157 จำนวน 363 ข้อหา
2. เจ้าหน้าที่งาน รับรองเอกสารอันเป็นเท็จ มาตรา 162 จำนวน 55 ข้อหา
3. เจ้าหน้าที่งาน ใช้ตำแหน่งโดยทุจริต มาตรา 151 จำนวน 44 ข้อหา
4. เจ้าหน้าที่งาน เบียดเบียนทรัพย์สินนั้นเป็นของตน ม.147 จำนวน 35 ข้อหา
5. เจ้าหน้าที่งาน เรียก รับ หรือยอมรับทรัพย์สิน ม.149 จำนวน 33 ข้อหา

แผนกข้อหาดคีภาษีอากร (ศาลอุทธรณ์คดีชั้นอุทธรณ์พิเศษ)

ข้อหาดคีภาษีอากร

1. ภาษีมูลค่าเพิ่ม จำนวน 35 ข้อหา
2. พ.ร.บ. ภาษีโรงเรือนและที่ดิน พ.ศ. 2475 จำนวน 21 ข้อหา
3. พ.ร.บ. สุลกากร จำนวน 20 ข้อหา
4. ภาษีเงินได้นิติบุคคล จำนวน 13 ข้อหา
5. พ.ร.บ. สรรพสามิต จำนวน 11 ข้อหา

แผนกข้อหาดคีแรงงาน (ศาลอุทธรณ์คดีชั้นอุทธรณ์พิเศษ)

ข้อหาดคีแรงงาน

1. ขอให้จ่ายสินจ้างแทนการบอกกล่าวล่วงหน้า จำนวน 5,044 ข้อหา
2. ขอให้คิดค่าชดเชย จำนวน 5,001 ข้อหา
3. ขอให้เพิกถอนหรือเปลี่ยนแปลงคำสั่งของพนักงานตรวจแรงงาน จำนวน 4,409 ข้อหา
4. ขอให้จ่ายค่าทำงานในวันหยุด จำนวน 2,329 ข้อหา
5. ขอให้จ่ายค่าจ้างในวันหยุด จำนวน 2,324 ข้อหา

แผนกข้อหาดคีทรัพย์สินทางปัญญาฯ (ศาลอุทธรณ์คดีชั้นอุทธรณ์พิเศษ)

คดีทรัพย์สิน-แพ่ง

1. เพิกถอนคำวินิจฉัยคณะกรรมการเครื่องหมายการค้า จำนวน 55 ข้อหา
2. เพิกถอนการจดทะเบียนเครื่องหมายการค้า จำนวน 17 ข้อหา
3. รับขนทางทะเล จำนวน 16 ข้อหา
4. ละเมิดเครื่องหมายการค้า จำนวน 10 ข้อหา
ผิดสัญญา จำนวน 10 ข้อหา
5. เพิกถอนสิทธิบัตร / อนุสิทธิบัตร จำนวน 8 ข้อหา
คดีการค้าระหว่างประเทศ อื่นๆ จำนวน 8 ข้อหา

คดีทรัพย์สิน-อาญา

1. ความผิดต่อ พ.ร.บ. ลิขสิทธิ์ พ.ศ. 2537 จำนวน 25 ข้อหา
2. ละเมิดลิขสิทธิ์ มาตรา 27 จำนวน 24 ข้อหา
3. ละเมิดงานลิขสิทธิ์ งานโสตทัศนวัสดุ ภาพยนตร์ สิ่งบันทึกเสียง มาตรา 28 จำนวน 22 ข้อหา
4. ความผิดเกี่ยวกับการค้า ม.271 - ม.275 จำนวน 18 ข้อหา
5. นำเข้า จำหน่ายและมีไว้เพื่อจำหน่ายซึ่งสินค้า ม.108 จำนวน 16 ข้อหา

46. ปริมาณข้อหาที่ขึ้นสู่การพิจารณาสูงสุด 5 อันดับแรก ของศาลชั้นอุทธรณ์

ประจำปี พ.ศ. 2562

ส่วนแพ่ง

ส่วนอาญา

แผนกข้อหาคดีล้มละลาย (ศาลอุทธรณ์คดีชั้นอุทธรณ์พิเศษ)

คดีล้มละลาย

1. คำสั่งพิทักษ์ทรัพย์เด็ดขาด จำนวน 48 ข้อหา
2. คำพิพากษาให้ล้มละลาย ม.60 วรรคแรก จำนวน 15 ข้อหา
3. คำพิพากษายกฟ้อง ม.14 จำนวน 11 ข้อหา
4. คำพิพากษาให้ล้มละลาย ม.61 จำนวน 3 ข้อหา
5. คำสั่งเห็นชอบด้วยการประนอมหนี้ก่อนล้มละลาย ม.45 จำนวน 1 ข้อหา
คำสั่งยกเลิกการล้มละลาย ม.135 (1) หรือ (2) จำนวน 1 ข้อหา
คำสั่งยกเลิกการล้มละลาย ม.135 (3) หรือ (4) จำนวน 1 ข้อหา

คดีฟื้นฟูกิจการ

1. คำสั่งเห็นชอบด้วยการประนอมหนี้ก่อนล้มละลาย มาตรา 45 จำนวน 5 ข้อหา
2. คำสั่งยกคำร้องขอ มาตรา 90/10 จำนวน 4 ข้อหา
3. คำสั่งเห็นชอบด้วยข้อเสนอขอแก้ไขแผน มาตรา 90/63 วรรคแรก จำนวน 2 ข้อหา
คำสั่งให้ฟื้นฟูกิจการและตั้งผู้ทำแผน ม.90/10 , ม.90/17 จำนวน 2 ข้อหา
4. คำสั่งเห็นชอบด้วยแผน ม.90/58 จำนวน 1 ข้อหา
คำสั่งไม่เห็นชอบด้วยแผนและยกเลิกคำสั่งให้ฟื้นฟูกิจการ ม.90/58 วรรคสาม จำนวน 1 ข้อหา

คดีล้มละลาย(อาญา)

1. พ.ร.บ.ล้มละลาย พ.ศ. 2483 มาตรา 171 จำนวน 4 ข้อหา
2. ความผิดตาม ป.อาญา มาตรา 83 จำนวน 2 ข้อหา
3. พ.ร.บ.ล้มละลาย พ.ศ. 2483 มาตรา 173 จำนวน 1 ข้อหา

คดีฟื้นฟูกิจการ(อาญา)

1. พ.ร.บ.ล้มละลาย พ.ศ. 2483 มาตรา 90/89 และป.อาญา มาตรา 83 จำนวน 3 ข้อหา
2. พ.ร.บ.ล้มละลาย พ.ศ. 2483 ม.90/88 และ ป.อาญา ม.83 จำนวน 2 ข้อหา
3. ความผิดตาม ป.อาญา ม.83 จำนวน 1 ข้อหา
พ.ร.บ.ล้มละลาย พ.ศ. 2483 ม.90/80 จำนวน 1 ข้อหา
พ.ร.บ.ล้มละลาย พ.ศ. 2483 ม.90/82 และป.อาญา ม.83 จำนวน 1 ข้อหา

แผนกข้อหาคดีเยาวชนและครอบครัว (ศาลอุทธรณ์คดีชั้นอุทธรณ์พิเศษ)

เยาวชน-แพ่ง

1. ฟ้องหย่า จำนวน 105 ข้อหา
2. เรียกค่าทดแทน จำนวน 71 ข้อหา
3. ฟ้องขอแบ่งสินสมรส จำนวน 53 ข้อหา
4. ฟ้องขอให้ศาลพิพากษาว่าอำนาจปกครองบุตรซึ่งยังไม่บรรลุนิติภาวะอยู่กับบิดาหรือมารดา จำนวน 34 ข้อหา
5. ฟ้องเรียกค่าอุปการะเลี้ยงดูระหว่างบิดามารดาและบุตร จำนวน 30 ข้อหา

เยาวชน-อาญา

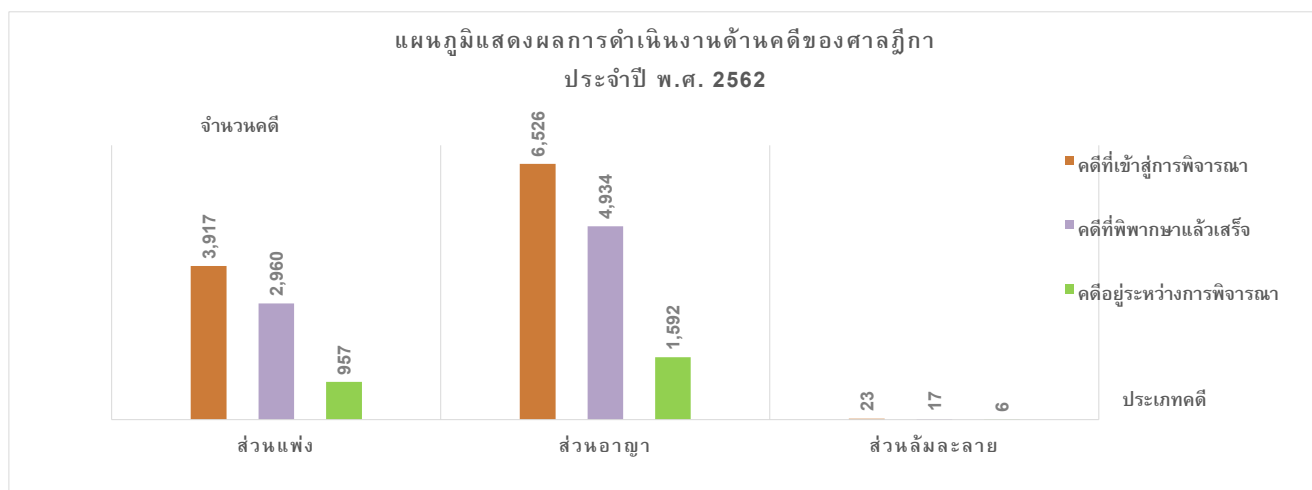
1. พ.ร.บ.ยาเสพติดให้โทษ จำนวน 63 ข้อหา
2. ความผิดต่อชีวิต จำนวน 60 ข้อหา
3. ลหู่โทษ จำนวน 38 ข้อหา
4. พ.ร.บ.อาวุธปืน เครื่องกระสุนปืน ฯลฯ จำนวน 32 ข้อหา
5. พ.ร.บ.จราจรทางบก จำนวน 19 ข้อหา

ศาลฎีกา



47. รายงานผลการดำเนินงานด้านคดีของศาลฎีกา
ประจำปี พ.ศ. 2562

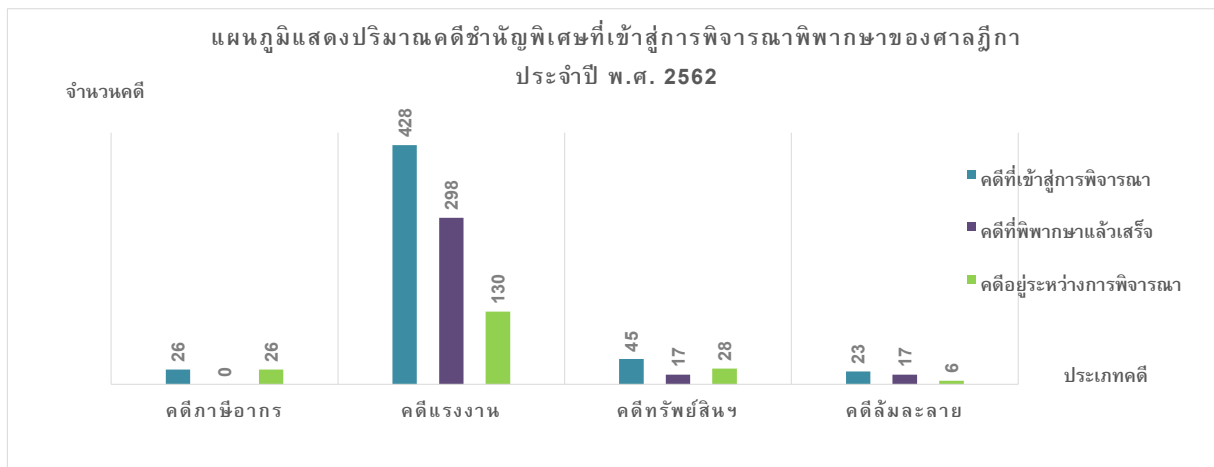
ศาลฎีกา	คดีที่เข้าสู่การพิจารณา				คดีที่พิพากษาแล้วเสร็จ				ร้อยละ ของคดี แล้วเสร็จ	คดีอยู่ระหว่างการพิจารณา			
	แพ่ง	อาญา	ล้มละลาย	รวม	แพ่ง	อาญา	ล้มละลาย	รวม		แพ่ง	อาญา	ล้มละลาย	รวม
แผนกคดีแพ่ง	1,899			1,899	1,408			1,408	74.14	491	-	-	491
แผนกคดีเลือกตั้งฯ	588	-		588	585	-		585		3	-	-	3
แผนกคดีเยาวชนฯ	70	52		122	49	36		85	69.67	21	16	-	37
แผนกคดีล้มละลาย			20	20			14	14	70.00	-	-	6	6
แผนกคดีล้มละลาย(ฟื้นฟู)			3	3		-	3	3	100.00	-	-	-	-
แผนกคดีทรัพย์สินฯ	24	21		45	8	9		17	37.78	16	12	-	28
แผนกคดีภาษีอากร	26			26	-			-	-	26	-	-	26
แผนกคดีแรงงาน	428			428	298			298	69.63	130	-	-	130
แผนกคดีอาญา		5,745		5,745		4,407		4,407	76.71	-	1,338	-	1,338
แผนกคดีพาณิชย์	187			187	154			154	82.35	33	-	-	33
แผนกคดีสิ่งแวดล้อม	29	423		452	21	218		239	52.88	8	205	-	213
แผนกคดีนักการเมือง	4	285		289	3	264		267	92.39	1	21	-	22
แผนกคดีผู้บริโภค	662			662	434			434	65.56	228	-	-	228
ละเมิด				-				-		-	-	-	-
รวม	3,917	6,526	23	10,466	2,960	4,934	17	7,911	75.59	957	1,592	6	2,555



จากตารางแสดงผลการดำเนินงานด้านคดีของศาลฎีกา ประจำปี พ.ศ. 2562 พบว่า ปริมาณคดีที่เข้าสู่การพิจารณา มีทั้งสิ้นจำนวน 10,466 คดี ได้แก่ คดีแพ่ง จำนวน 1,899 คดี, คดีเลือกตั้งแพ่ง จำนวน 588 คดี, คดีเยาวชนฯแพ่ง จำนวน 70 คดี, คดีเยาวชนฯอาญา จำนวน 52 คดี, คดีล้มละลาย จำนวน 20 คดี, คดีล้มละลายฟื้นฟู จำนวน 3 คดี, คดีทรัพย์สินฯแพ่ง จำนวน 24 คดี, คดีทรัพย์สินฯอาญา จำนวน 21 คดี, คดีภาษีอากร จำนวน 26 คดี, คดีแรงงาน จำนวน 428 คดี, คดีอาญา จำนวน 5,745 คดี, คดีพาณิชย์ จำนวน 187 คดี, คดีสิ่งแวดล้อมแพ่ง จำนวน 29 คดี, คดีสิ่งแวดล้อมอาญา จำนวน 423 คดี, คดีอาญานักการเมืองแพ่ง จำนวน 4 คดี, คดีอาญานักการเมืองอาญา จำนวน 285 คดี, และคดีผู้บริโภคแพ่ง จำนวน 662 คดี

ศาลพิพากษาคดีแล้วเสร็จ จำนวน 7,911 คดี ได้แก่ คดีแพ่ง จำนวน 1,408 คดี, คดีเลือกตั้งแพ่ง จำนวน 585 คดี, คดีเยาวชนฯแพ่ง จำนวน 49 คดี, คดีเยาวชนฯอาญา จำนวน 36 คดี, คดีล้มละลาย จำนวน 14 คดี, คดีล้มละลายฟื้นฟู จำนวน 3 คดี, คดีทรัพย์สินฯแพ่ง จำนวน 8 คดี, คดีทรัพย์สินฯอาญา จำนวน 9 คดี, คดีแรงงาน จำนวน 298 คดี, คดีอาญา จำนวน 4,407 คดี, คดีพาณิชย์ จำนวน 154 คดี, คดีสิ่งแวดล้อมแพ่ง จำนวน 21 คดี, คดีสิ่งแวดล้อมอาญา จำนวน 218 คดี, คดีอาญานักการเมืองแพ่ง จำนวน 3 คดี, คดีอาญานักการเมืองอาญา จำนวน 264 คดี และคดีผู้บริโภคแพ่ง จำนวน 434 คดี ซึ่งคดีที่พิพากษาแล้วเสร็จดังกล่าว คิดเป็นร้อยละ 75.59 ของปริมาณคดีที่เข้าสู่การพิจารณา

48. รายงานปริมาณคดีขำัญพิเศษที่เข้าสู่การพิจารณาพิพากษาของศาลฎีกา



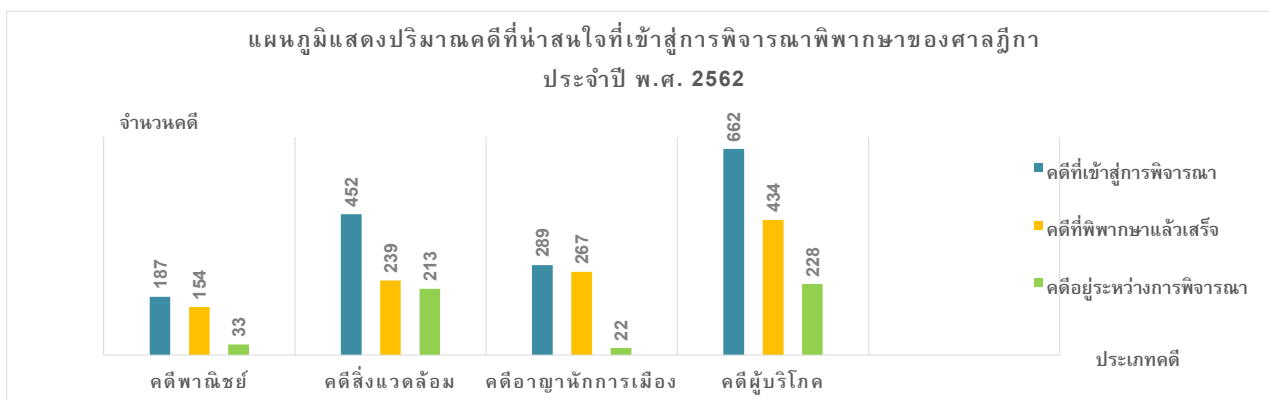
จากแผนภูมิแสดงปริมาณคดีขำัญพิเศษที่เข้าสู่การพิจารณาพิพากษาของศาลฎีกา ประจำปี พ.ศ. 2562 พบว่า คดีภาษีอากรที่เข้าสู่การพิจารณา มีทั้งสิ้นจำนวน 26 คดี และคดีดังกล่าวอยู่ระหว่างการพิจารณา

คดีแรงงานที่เข้าสู่การพิจารณา มีทั้งสิ้นจำนวน 428 คดี และศาลพิพากษาคดีแล้วเสร็จ จำนวน 298 คดี คิดเป็นร้อยละ 69.63 ของปริมาณคดีที่เข้าสู่การพิจารณา คงเหลือปริมาณคดีที่อยู่ระหว่างการพิจารณา จำนวน 130 คดี

คดีทรัพย์สินทางปัญญาที่เข้าสู่การพิจารณา จำนวน 45 คดี และศาลพิพากษาคดีแล้วเสร็จ จำนวน 17 คดี คิดเป็นร้อยละ 37.78 ของปริมาณคดีที่เข้าสู่การพิจารณา คงเหลือปริมาณคดีที่อยู่ระหว่างการพิจารณา จำนวน 28 คดี

คดีล้มละลายที่เข้าสู่การพิจารณา มีทั้งสิ้นจำนวน 23 คดี และศาลพิพากษาคดีแล้วเสร็จ จำนวน 17 คดี คิดเป็นร้อยละ 73.91 ของปริมาณคดีที่เข้าสู่การพิจารณา คงเหลือปริมาณคดีอยู่ระหว่างการพิจารณา จำนวน 6 คดี

49. รายงานปริมาณคดีที่น่าสนใจที่เข้าสู่การพิจารณาพิพากษาของศาลฎีกา



จากแผนภูมิแสดงปริมาณคดีที่น่าสนใจที่เข้าสู่การพิจารณาพิพากษาของศาลฎีกา ประจำปี พ.ศ. 2562 พบว่า คดีพาณิชย์ที่เข้าสู่การพิจารณา มีทั้งสิ้นจำนวน 187 คดี และศาลพิพากษาคดีแล้วเสร็จ จำนวน 154 คดี คิดเป็นร้อยละ 82.35 ของปริมาณคดีที่เข้าสู่การพิจารณา คงเหลือปริมาณคดีอยู่ระหว่างการพิจารณา จำนวน 33 คดี

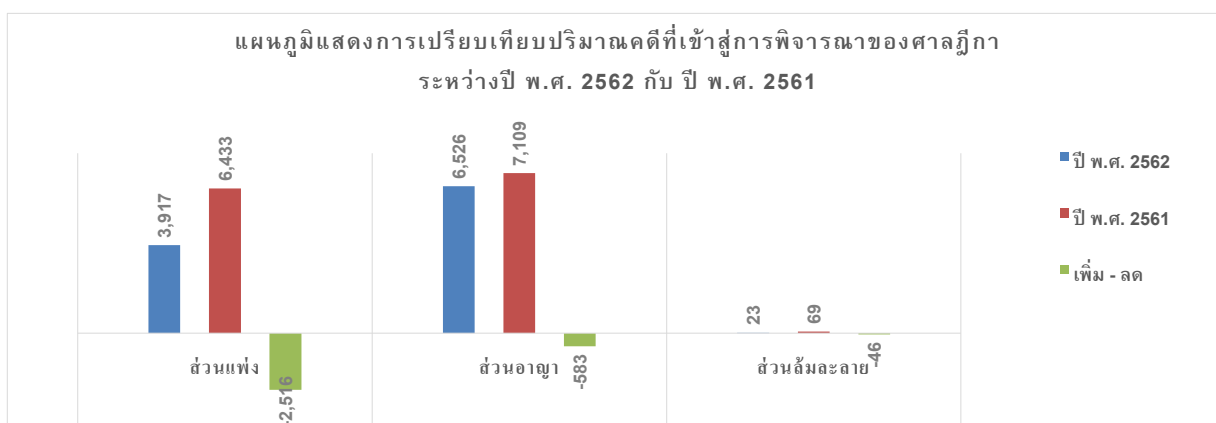
คดีสิ่งแวดล้อมที่เข้าสู่การพิจารณา จำนวน 452 คดี และศาลพิพากษาคดีแล้วเสร็จ จำนวน 239 คดี คิดเป็นร้อยละ 52.88 ของปริมาณคดีที่เข้าสู่การพิจารณา คงเหลือปริมาณคดีอยู่ระหว่างการพิจารณา จำนวน 213 คดี

คดีอาชญากรรมการเมืองที่เข้าสู่การพิจารณา มีทั้งสิ้นจำนวน 289 คดี และศาลพิพากษาคดีแล้วเสร็จ จำนวน 267 คดี คิดเป็นร้อยละ 92.39 ของปริมาณคดีที่เข้าสู่การพิจารณา คงเหลือปริมาณคดีอยู่ระหว่างการพิจารณา จำนวน 22 คดี

คดีผู้บริโภคที่เข้าสู่การพิจารณา มีทั้งสิ้นจำนวน 662 คดี และศาลพิพากษาคดีแล้วเสร็จ จำนวน 434 คดี คิดเป็นร้อยละ 65.56 ของปริมาณคดีที่เข้าสู่การพิจารณา คงเหลือปริมาณคดีอยู่ระหว่างการพิจารณา จำนวน 228 คดี

50. รายงานการเปรียบเทียบปริมาณคดีที่เข้าสู่การพิจารณาของศาลฎีกา
ระหว่างปี พ.ศ. 2562 กับ ปี พ.ศ. 2561

ศาลฎีกา	ปริมาณคดีที่เข้าสู่การพิจารณา												ร้อยละ ของคดี เพิ่ม - ลด
	ปี พ.ศ. 2562				ปี พ.ศ. 2561				คดีเพิ่ม - ลด จากปีก่อน				
	แพ่ง	อาญา	ล้มละลาย	รวม	แพ่ง	อาญา	ล้มละลาย	รวม	แพ่ง	อาญา	ล้มละลาย	รวม	
แผนกคดีแพ่ง	1,899	-	-	1,899	3,824			3,824	(1,925)	-	-	(1,925)	(50.34)
แผนกคดีเลือกตั้งฯ	588	-	-	588	27	-	27	561	-	-	561		
แผนกคดีเยาวชนฯ	70	52	-	122	109	83	192	(39)	(31)	-	(70)	(36.46)	
แผนกคดีล้มละลาย	-	-	20	20		51	51	-	-	(31)	(31)	(60.78)	
แผนกคดีล้มละลาย(ฟื้นฟู)	-	-	3	3		18	18	-	-	(15)	(15)	(83.33)	
แผนกคดีทรัพย์สินฯ	24	21	-	45	157	83	240	(133)	(62)	-	(195)	(81.25)	
แผนกคดีภาษีอากร	26	-	-	26	79		79	(53)	-	-	(53)	(67.09)	
แผนกคดีแรงงาน	428	-	-	428	1,126		1,126	(698)	-	-	(698)	(61.99)	
แผนกคดีอาญา	-	5,745	-	5,745		5,998	5,998	-	(253)	-	(253)	(4.22)	
แผนกคดีพาณิชย์	187	-	-	187	382		382	(195)	-	-	(195)	(51.05)	
แผนกคดีสิ่งแวดล้อม	29	423	-	452	40	477	517	(11)	(54)	-	(65)	(12.57)	
แผนกคดีอาญานักการเมือง	4	285	-	289	4	468	472	-	(183)	-	(183)	(38.77)	
แผนกคดีผู้บริโภค	662	-	-	662	685		685	(23)	-	-	(23)	(3.36)	
ละเมิด	-	-	-	-			-	-	-	-	-	-	
รวม	3,917	6,526	23	10,466	6,433	7,109	69	13,611	(2,516)	(583)	(46)	(3,145)	(23.11)



จากแผนภูมิแสดงการเปรียบเทียบปริมาณคดีที่เข้าสู่การพิจารณาของศาลฎีกา ระหว่างปี พ.ศ. 2561 กับ ปี พ.ศ. 2562 พบว่า ปริมาณคดีส่วนแพ่งที่เข้าสู่การพิจารณา ในปี พ.ศ. 2562 มีทั้งสิ้นจำนวน 3,917 คดี ส่วนปี พ.ศ. 2561 มีจำนวน 6,433 คดี ซึ่งจะเห็นว่าปริมาณคดีส่วนแพ่งที่เข้าสู่การพิจารณาในปี พ.ศ. 2562 มีปริมาณลดลงจากปี พ.ศ. 2561 จำนวน 2,516 คดี คิดเป็นร้อยละ 39.11 ของปริมาณคดีปี พ.ศ. 2561

คดีส่วนอาญา⁸ที่เข้าสู่การพิจารณาในปี พ.ศ. 2562 มีทั้งสิ้นจำนวน 6,526 คดี ส่วนปี พ.ศ. 2561 มีจำนวน 7,109 คดี ซึ่งจะเห็นว่าปริมาณคดีส่วนอาญาที่เข้าสู่การพิจารณาปี พ.ศ. 2562 มีปริมาณลดลงจากปี พ.ศ. 2561 จำนวน 583 คดี คิดเป็นร้อยละ 8.20 ของปริมาณคดีปี พ.ศ. 2561

คดีส่วนล้มละลาย⁹ที่เข้าสู่การพิจารณาปี พ.ศ. 2562 มีทั้งสิ้นจำนวน 23 คดี ส่วนปี พ.ศ. 2561 มีจำนวน 69 คดี ซึ่งจะเห็นว่าปริมาณคดีส่วนล้มละลายที่เข้าสู่การพิจารณาปี พ.ศ. 2562 มีปริมาณลดลงจากปี พ.ศ. 2561 จำนวน 46 คดี คิดเป็นร้อยละ 66.67 ของปริมาณคดีปี พ.ศ. 2561

7.คดีส่วนแพ่ง หมายถึง คดีแพ่ง, คดีเลือกตั้งฯ(แพ่ง), คดีเยาวชนฯ(แพ่ง), คดีทรัพย์สินฯ(แพ่ง), คดีภาษีอากร, คดีแรงงาน, คดีพาณิชย์, คดีสิ่งแวดล้อม(แพ่ง),

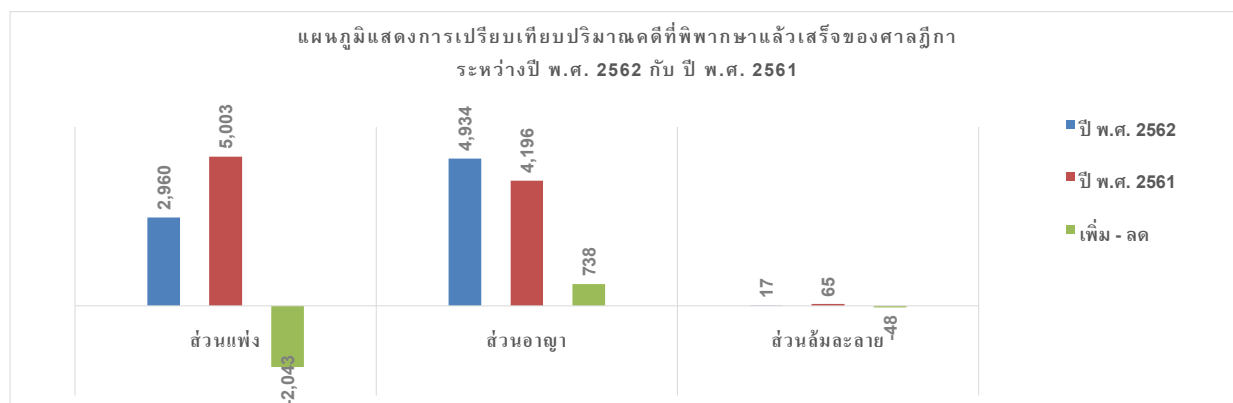
คดีอาญานักการเมือง(แพ่ง) และคดีผู้บริโภค(แพ่ง)

8.คดีส่วนอาญา หมายถึง คดีอาญา, คดีเยาวชนฯ(อาญา), คดีทรัพย์สินฯ(อาญา), คดีสิ่งแวดล้อม(อาญา), คดีอาญานักการเมือง(อาญา) และคดีละเมิด

9.คดีส่วนล้มละลาย หมายถึง คดีล้มละลาย, คดีล้มละลาย(ฟื้นฟู)

51. รายงานการเปรียบเทียบปริมาณคดีที่พิพากษาแล้วเสร็จของศาลฎีกา
ระหว่างปี พ.ศ. 2562 กับปี พ.ศ. 2561

ศาลฎีกา	ปริมาณคดีที่พิพากษาแล้วเสร็จ												ร้อยละ ของคดี เพิ่ม - ลด
	ปี พ.ศ. 2562				ปี พ.ศ. 2561				คดีเพิ่ม - ลด จากปีก่อน				
	แพ่ง	อาญา	ล้มละลาย	รวม	แพ่ง	อาญา	ล้มละลาย	รวม	แพ่ง	อาญา	ล้มละลาย	รวม	
แผนกคดีแพ่ง	1,408	-	-	1,408	2,868			2,868	(1,460)	-	-	(1,460)	(50.91)
แผนกคดีเลือกตั้งฯ	585	-	-	585	26	-	26	559	-	-	559		
แผนกคดีเยาวชนฯ	49	36	-	85	80	58	138	(31)	(22)	-	(53)	(38.41)	
แผนกคดีล้มละลาย	-	-	14	14		48	48	-	-	(34)	(34)	(70.83)	
แผนกคดีล้มละลาย(ฟื้นฟู)	-	-	3	3		17	17	-	-	(14)	(14)	(82.35)	
แผนกคดีทรัพย์สินฯ	8	9	-	17	150	76	226	(142)	(67)	-	(209)	(92.48)	
แผนกคดีภาษีอากร	-	-	-	-	79		79	(79)	-	-	(79)	(100.00)	
แผนกคดีแรงงาน	298	-	-	298	1,099		1,099	(801)	-	-	(801)	(72.88)	
แผนกคดีอาญา	-	4,407	-	4,407		3,499	3,499	-	908	-	908	25.95	
แผนกคดีพาณิชย์	154	-	-	154	279		279	(125)	-	-	(125)	(44.80)	
แผนกคดีสิ่งแวดล้อม	21	218	-	239	23	329	352	(2)	(111)	-	(113)	(32.10)	
แผนกคดีอาญานักการเมือง	3	264	-	267	1	234	235	2	30	-	32	13.62	
แผนกคดีผู้บริโภค	434	-	-	434	398		398	36	-	-	36	9.05	
ละเมิด	-	-	-	-			-	-	-	-	-	-	
รวม	2,960	4,934	17	7,911	5,003	4,196	65	9,264	(2,043)	738	(48)	(1,353)	(14.60)



จากแผนภูมิแสดงการเปรียบเทียบปริมาณคดีที่พิพากษาแล้วเสร็จของศาลฎีกา ระหว่างปี พ.ศ. 2561 กับปี พ.ศ. 2562 พบว่า ปริมาณคดีส่วนแพ่ง¹⁰ที่พิพากษาแล้วเสร็จปี พ.ศ. 2562 มีทั้งสิ้นจำนวน 2,960 คดี ส่วนปี พ.ศ. 2561 มีจำนวน 5,003 คดี ซึ่งจะเห็นว่าปริมาณคดีที่พิพากษาแล้วเสร็จปี พ.ศ. 2562 มีปริมาณลดลงจากปี พ.ศ. 2561 จำนวน 2,043 คดี คิดเป็นร้อยละ 40.84 ของปริมาณคดีที่พิพากษาแล้วเสร็จปี พ.ศ. 2561

คดีส่วนอาญา¹¹ที่พิพากษาแล้วเสร็จปี พ.ศ. 2562 มีทั้งสิ้นจำนวน 4,934 คดี ส่วนปี พ.ศ. 2561 มีจำนวน 4,196 คดี ซึ่งจะเห็นว่าปริมาณคดีที่พิพากษาแล้วเสร็จปี พ.ศ. 2562 มีปริมาณเพิ่มขึ้นจากปี พ.ศ. 2561 จำนวน 738 คดี คิดเป็นร้อยละ 17.59 ของปริมาณคดีที่พิพากษาแล้วเสร็จปี พ.ศ. 2561

คดีส่วนล้มละลาย¹²ที่พิพากษาแล้วเสร็จปี พ.ศ. 2562 มีทั้งสิ้นจำนวน 17 คดี ส่วนปี พ.ศ. 2561 มีจำนวน 65 คดี ซึ่งจะเห็นว่าปริมาณคดีที่พิพากษาแล้วเสร็จปี พ.ศ. 2562 มีปริมาณลดลงจากปี พ.ศ. 2561 จำนวน 48 คดี คิดเป็นร้อยละ 73.85 ของปริมาณคดีที่พิพากษาแล้วเสร็จปี พ.ศ. 2561

10คดีส่วนแพ่ง หมายถึง คดีแพ่ง, คดีเลือกตั้งฯ(แพ่ง), คดีเยาวชนฯ(แพ่ง), คดีทรัพย์สินฯ(แพ่ง), คดีภาษีอากร, คดีแรงงาน, คดีพาณิชย์, คดีสิ่งแวดล้อม(แพ่ง),

คดีอาญานักการเมือง(แพ่ง) และคดีผู้บริโภค(แพ่ง)

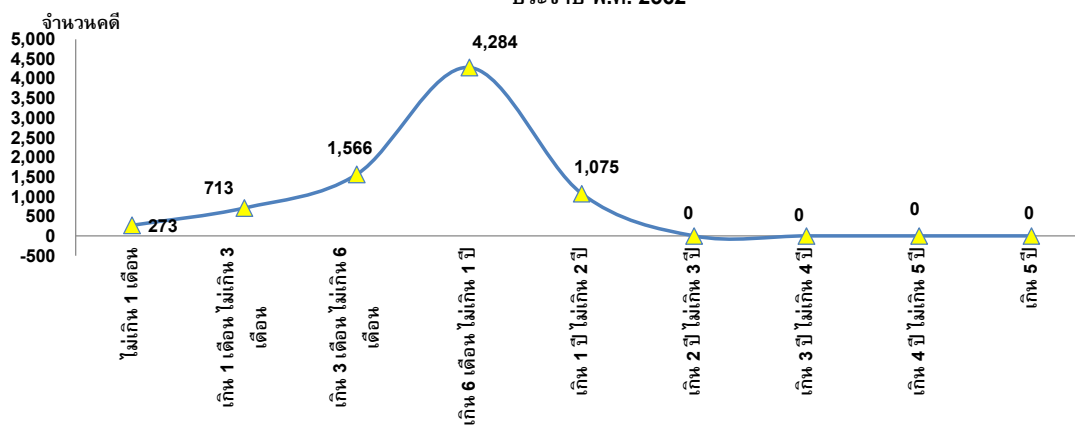
11คดีส่วนอาญา หมายถึง คดีอาญา, คดีเยาวชนฯ(อาญา), คดีทรัพย์สินฯ(อาญา), คดีสิ่งแวดล้อม(อาญา), คดีอาญานักการเมือง(อาญา) และคดีละเมิด

12คดีส่วนล้มละลาย หมายถึง คดีล้มละลาย, คดีล้มละลาย(ฟื้นฟู)

52. รายงานปริมาณคดีที่พิพากษาแล้วเสร็จจำแนกตามช่วงระยะเวลาของศาลฎีกา
ประจำปี พ.ศ. 2562

ประเภทคดี	ระยะเวลาในการพิจารณาคดี									
	ไม่เกิน 1 เดือน	เกิน 1 เดือน ไม่เกิน 3 เดือน	เกิน 3 เดือน ไม่เกิน 6 เดือน	เกิน 6 เดือน ไม่เกิน 1 ปี	เกิน 1 ปี ไม่เกิน 2 ปี	เกิน 2 ปี ไม่เกิน 3 ปี	เกิน 3 ปี ไม่เกิน 4 ปี	เกิน 4 ปี ไม่เกิน 5 ปี	เกิน 5 ปี ขึ้นไป	รวม
คดีแพ่ง	3	33	277	798	297					1,408
คดีเลือกตั้ง	261	322	2							585
คดีเยาวชน(แพ่ง)			5	42	2					49
คดีล้มละลาย			6	7						13
คดีล้มละลาย(ฟื้นฟู)			3							3
คดีทรัพย์สิน(แพ่ง)			1	7						8
คดีภาษีอากร										-
คดีแรงงาน		2	31	264	1					298
คดีสิ่งแวดล้อม(แพ่ง)			3	10	8					21
คดีพาณิชย์		4	15	95	40					154
คดีผู้บริโภค(แพ่ง)	1	2	50	292	89					434
คดีอาญานักการเมือง(แพ่ง)					3					3
คดีอาญา	8	350	1,011	2,431	607					4,407
คดีอาญานักการเมือง(อาญา)			114	141	9					264
คดีเยาวชน(อาญา)			3	32	1					36
คดีทรัพย์สิน(อาญา)				7	2					9
คดีสิ่งแวดล้อม(อาญา)			45	157	16					218
คดีผู้บริโภค(อาญา)										-
คดีล้มละลาย(อาญา)				1						1
คดีละเมิด										-
รวม	273	713	1,566	4,284	1,075	-	-	-	-	7,911

แผนภูมิแสดงปริมาณคดีที่พิพากษาแล้วเสร็จจำแนกตามช่วงระยะเวลาของศาลฎีกา
ประจำปี พ.ศ. 2562

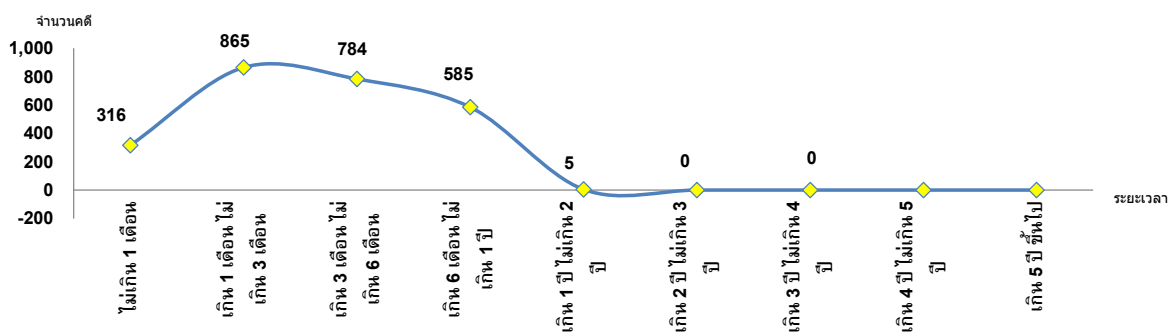


จากแผนภูมิแสดงปริมาณคดีที่พิพากษาคดีแล้วเสร็จจำแนกตามช่วงระยะเวลาของศาลฎีกา ประจำปี พ.ศ. 2562 พบว่า คดีที่ศาลพิพากษาแล้วเสร็จส่วนใหญ่อยู่ช่วงระยะเวลาเกิน 6 เดือน ไม่เกิน 1 ปี มีทั้งสิ้นจำนวน 4,284 คดี คิดเป็นร้อยละ 54.15 รองลงมา ได้แก่ คดีที่ศาลพิพากษาแล้วเสร็จอยู่ช่วงระยะเวลาเกิน 3 เดือน ไม่เกิน 6 เดือน มีทั้งสิ้นจำนวน 1,566 คดี คิดเป็นร้อยละ 19.80 และถัดมา ได้แก่ คดีที่ศาลพิพากษาแล้วเสร็จอยู่ช่วงระยะเวลาเกิน 1 ปี ไม่เกิน 2 ปี มีทั้งสิ้นจำนวน 1,075 คดี คิดเป็นร้อยละ 13.59 ของปริมาณคดีที่พิพากษาแล้วเสร็จตามลำดับ

53. รายงานปริมาณคดีที่อยู่ระหว่างการพิจารณาจำแนกตามช่วงระยะเวลาของศาลฎีกา
ประจำปี พ.ศ. 2562

ประเภทคดี	ระยะเวลาค้างพิจารณา									
	ไม่เกิน 1 เดือน	เกิน 1 เดือน ไม่เกิน 3 เดือน	เกิน 3 เดือน ไม่เกิน 6 เดือน	เกิน 6 เดือน ไม่เกิน 1 ปี	เกิน 1 ปี ไม่เกิน 2 ปี	เกิน 2 ปี ไม่เกิน 3 ปี	เกิน 3 ปี ไม่เกิน 4 ปี	เกิน 4 ปี ไม่เกิน 5 ปี	เกิน 5 ปี ขึ้นไป	รวม
คดีแพ่ง	52	136	161	142						491
คดีเลือกตั้ง		2	1							3
คดีเยาวชน(แพ่ง)	2	3	9	7						21
คดีล้มละลาย		4		2						6
คดีล้มละลาย(ฟื้นฟู)										-
คดีทรัพย์สิน(แพ่ง)	5	3	3	5						16
คดีภาษีอากร	11	5	5	5						26
คดีแรงงาน	11	84	26	9						130
คดีสิ่งแวดล้อม(แพ่ง)		5		3						8
คดีพาณิชย์		6	11	16						33
คดีผู้บริโภค(แพ่ง)	20	52	83	73						228
คดีอาญานักการเมือง(แพ่ง)				1						1
คดีอาญา	203	501	402	232						1,338
คดีอาญานักการเมือง(อาญา)			5	11	5					21
คดีเยาวชน(อาญา)	2	5	2	7						16
คดีทรัพย์สิน(อาญา)		2	1	9						12
คดีสิ่งแวดล้อม(อาญา)	10	57	75	63						205
คดีผู้บริโภค(อาญา)										-
คดีล้มละลาย(อาญา)										-
คดีละเมิด										-
รวม	316	865	784	585	5	-	-	-	-	2,555

แผนภูมิแสดงปริมาณคดีที่อยู่ระหว่างการพิจารณาจำแนกตามช่วงระยะเวลาของศาลฎีกา
ประจำปี พ.ศ. 2562



จากแผนภูมิแสดงปริมาณคดีที่อยู่ระหว่างการพิจารณาจำแนกตามช่วงระยะเวลาของศาลฎีกา ประจำปี พ.ศ. 2562 พบว่า คดีที่อยู่ระหว่างการพิจารณาส่วนใหญ่อยู่ช่วงระยะเวลาเกิน 1 เดือนไม่เกิน 3 เดือน มีทั้งสิ้นจำนวน 865 คดี คิดเป็นร้อยละ 33.86 ถัดมาได้แก่ คดีอยู่ระหว่างการพิจารณาช่วงระยะเวลาเกิน 3 เดือนไม่เกิน 6 เดือน มีทั้งสิ้นจำนวน 784 คดี คิดเป็นร้อยละ 30.68 และถัดมาได้แก่ คดีอยู่ระหว่างการพิจารณาช่วงระยะเวลาเกิน 6 เดือน ไม่เกิน 1 ปี จำนวน 585 คดี คิดเป็นร้อยละ 22.90 ของคดีที่อยู่ระหว่างการพิจารณา

54. เปรียบเทียบสถิติคดีค้างพิจารณาจำแนกตามช่วงระยะเวลาของศาลฎีกา ย้อนหลัง 5 ปี

ศาล	ปี พ.ศ.	ระยะเวลาค้างพิจารณา							รวม
		ไม่เกิน 6 เดือน	เกิน 6 เดือน ไม่เกิน 1 ปี	เกิน 1 ปี ไม่เกิน 2 ปี	เกิน 2 ปี ไม่เกิน 3 ปี	เกิน 3 ปี ไม่เกิน 4 ปี	เกิน 4 ปี ไม่เกิน 5 ปี	เกิน 5 ปี ขึ้นไป	
ศาลฎีกา	ปี พ.ศ. 2557	3,193	3,421	2,719	1,872	1,422	725	436	13,788
	ปี พ.ศ. 2558	4,631	2,211	1,232	759	443	274	1	9,551
	ปี พ.ศ. 2559	3,909	1,266	1,576	1,310				8,061
	ปี พ.ศ. 2560	3,541	2,315	1,399					7,255
	ปี พ.ศ. 2561	2,569	1,778						4,347

55. รายงานจำนวนข้อหาที่เข้าสู่การพิจารณาสูงสุด 5 อันดับแรกของศาลฎีกา
ประจำปี พ.ศ. 2562

ส่วนแพ่ง

ส่วนอาญา

แผนกคดีแพ่ง

ข้อหาคดีแพ่ง

1. ที่ดิน จำนวน 245 ข้อหา
2. ละเมิด จำนวน 200 ข้อหา
3. ขับไล่ จำนวน 193 ข้อหา
4. เพิกถอนนิติกรรม จำนวน 76 ข้อหา
5. เรียกทรัพย์สิน จำนวน 69 ข้อหา

แผนกคดีเลือกตั้ง

ข้อหาคดีเลือกตั้ง(แพ่ง)

1. ขอให้วินิจฉัยสิทธิสมัครรับเลือกตั้ง จำนวน 359 ข้อหา
2. ขอให้เพิกถอนสิทธิเลือกตั้ง จำนวน 220 ข้อหา
3. ขอให้มีการสั่งระงับและหรือยกเลิกพระราชกฤษฎีกายุบสภาผู้แทนราษฎร พ.ศ. 2554 จำนวน 4 ข้อหา
4. ขอให้เพิกถอนสิทธิสมัครรับเลือกตั้ง จำนวน 3 ข้อหา
5. ขอให้เลือกตั้งใหม่ จำนวน 1 ข้อหา

แผนกคดีเยาวชนและครอบครัว

ข้อหาคดีเยาวชน(แพ่ง)

1. ฟ้องขอแบ่งสินสมรส จำนวน 14 ข้อหา
2. ฟ้องหย่า จำนวน 10 ข้อหา
สิทธิเรียกค่าทดแทน จำนวน 10 ข้อหา
3. การร้องขอให้ศาลมีคำสั่งให้ผู้เยาว์เป็นคนไร้ความสามารถหรือเสมือนไร้ความสามารถ จำนวน 4 ข้อหา
4. ฟ้องเรียกค่าอุปการะเลี้ยงดูระหว่างบิดามารดาและบุตร จำนวน 3 ข้อหา
เพิกถอนนิติกรรม จำนวน 3 ข้อหา
สัญญาาระหว่างสมรส จำนวน 3 ข้อหา
5. ฟ้องขอให้ศาลพิพากษาว่าอำนาจปกครองบุตรซึ่งยังไม่บรรลุนิติภาวะอยู่กับบิดาหรือมารดา จำนวน 2 ข้อหา
ขอลอนอำนาจปกครองผู้เยาว์ จำนวน 2 ข้อหา
ขอให้สั่งเรื่องอำนาจปกครองบุตร จำนวน 2 ข้อหา
ฟ้องเรียกค่าอุปการะเลี้ยงดูระหว่างสามีภริยา จำนวน 2 ข้อหา
ผิดสัญญาหมั้น จำนวน 2 ข้อหา
เรียกค่าทดแทน จำนวน 2 ข้อหา

ข้อหาคดีเยาวชน(อาญา)

1. ความผิดต่อชีวิต จำนวน 15 ข้อหา
2. พ.ร.บ.อาวุธปืน เครื่องกระสุนปืน ๗๘๙ จำนวน 7 ข้อหา
ลหุโทษ จำนวน 7 ข้อหา
3. ความผิดฐานลักทรัพย์ จำนวน 3 ข้อหา
4. ความผิดต่อเจ้าพนักงานในการยุติธรรม จำนวน 2 ข้อหา
ความผิดเกี่ยวกับการข่มขืนกระทำชำเรา จำนวน 2 ข้อหา
ความผิดต่อร่างกาย จำนวน 2 ข้อหา
ความผิดฐานบุกรุก จำนวน 2 ข้อหา
พ.ร.บ.ยาเสพติดให้โทษ จำนวน 2 ข้อหา
พ.ร.บ.จราจรทางบก จำนวน 2 ข้อหา
5. ความผิดเกี่ยวกับการกระทำชำเราเด็กหญิงอายุไม่เกิน 15 ปี จำนวน 1 ข้อหา
ความผิดต่อเสรีภาพ จำนวน 1 ข้อหา
ความผิดฐานวิงวอนทรัพย์ จำนวน 1 ข้อหา
ความผิดฐานทำให้เสียทรัพย์ จำนวน 1 ข้อหา
พ.ร.บ.ป้องกันและปราบปรามการค้าประเวณี จำนวน 1 ข้อหา
ความผิดเกี่ยวกับบัตรอิเล็กทรอนิกส์ จำนวน 1 ข้อหา
พ.ร.บ.มาตรการในการปราบปรามผู้กระทำความผิดเกี่ยวกับยาเสพติดให้โทษ จำนวน 1 ข้อหา
พ.ร.บ.คุ้มครองเด็ก จำนวน 1 ข้อหา

แผนกคดีล้มละลาย

ข้อหาคดีล้มละลาย(แพ่ง)

1. คำสั่งพิทักษ์ทรัพย์เด็ดขาด จำนวน 10 ข้อหา
2. คำสั่งพิทักษ์ทรัพย์ชั่วคราว จำนวน 1 ข้อหา
ขอรับชำระหนี้ จำนวน 1 ข้อหา

ข้อหาคดีล้มละลาย(ฟื้นฟู)

1. คำสั่งขอให้ฟื้นฟูกิจการและตั้งผู้ทำแผน จำนวน 1 ข้อหา
ยกคำร้องขอรับชำระหนี้ตามมาตรา 90/32 จำนวน 1 ข้อหา

ข้อหาคดีล้มละลาย(อาญา)

(ไม่มีข้อหา)

55. รายงานจำนวนข้อหาที่เข้าสู่การพิจารณาสูงสุด 5 อันดับแรกของศาลฎีกา
ประจำปี พ.ศ. 2562

ส่วนแพ่ง

ส่วนอาญา

แผนกคดีทรัพย์สินทางปัญญา

ข้อหาคดีทรัพย์สินฯ(แพ่ง)

1. เพิกถอนคำวินิจฉัยคณะกรรมการเครื่องหมายการค้า จำนวน 9 ข้อหา
2. เพิกถอนการจดทะเบียนเครื่องหมายการค้า จำนวน 3 ข้อหา
3. สัญญาเลตเตอร์ออฟเครดิต และทรัสต์รีซีพ จำนวน 2 ข้อหา
4. ละเมิดเครื่องหมายการค้า จำนวน 1 ข้อหา
ละเมิดลิขสิทธิ์งานศิลปกรรม จำนวน 1 ข้อหา
สัญญาอนุญาตให้ใช้สิทธิ จำนวน 1 ข้อหา
คดีทรัพย์สินทางปัญญา อื่นๆ จำนวน 1 ข้อหา
รับขนทางทะเล จำนวน 1 ข้อหา
ปลอมแปลงเครื่องหมายการค้า จำนวน 1 ข้อหา

ข้อหาคดีทรัพย์สินฯ(อาญา)

1. ละเมิดลิขสิทธิ์งานดนตรีกรรม จำนวน 6 ข้อหา
2. พ.ร.บ.เครื่องหมายการค้า จำนวน 2 ข้อหา
3. ปลอมแปลงเครื่องหมายการค้า จำนวน 1 ข้อหา
ความผิดต่อ พ.ร.บ.ลิขสิทธิ์ พ.ศ. 2537 จำนวน 1 ข้อหา
ละเมิดลิขสิทธิ์ มาตรา 27 จำนวน 1 ข้อหา
ละเมิดลิขสิทธิ์โปรแกรมคอมพิวเตอร์ จำนวน 1 ข้อหา
ปลอมเครื่องหมายรับรอง จำนวน 1 ข้อหา

แผนกคดีภาษีอากร

ข้อหาคดีภาษีอากร

1. เพิกถอนคำสั่งของเจ้าพนักงานประเมิน จำนวน 12 ข้อหา
2. พ.ร.บ.ศุลกากร จำนวน 10 ข้อหา
3. พ.ร.บ.ภาษีโรงเรือนและที่ดิน จำนวน 9 ข้อหา
4. ภาษีมูลค่าเพิ่ม จำนวน 5 ข้อหา
5. ภาษีเงินได้บุคคลธรรมดา จำนวน 2 ข้อหา
ภาษีเงินได้นิติบุคคล จำนวน 2 ข้อหา

แผนกคดีแรงงาน

ข้อหาคดีแรงงาน

1. ขอให้รับกลับเข้าทำงานและหรือให้จ่ายค่าเสียหายกรณีเลิกจ้างไม่เป็นธรรม จำนวน 170 ข้อหา
2. เพิกถอนคำสั่งของคณะกรรมการแรงงานสัมพันธ์ จำนวน 167 ข้อหา
3. ขอให้ปฏิบัติตามข้อตกลงเกี่ยวกับสภาพการจ้าง จำนวน 78 ข้อหา
4. ขอให้ปฏิบัติตามสัญญาจ้าง จำนวน 71 ข้อหา
5. ขอให้ปฏิบัติตามกฎหมายคุ้มครองแรงงาน จำนวน 25 ข้อหา

แผนกคดีอาญา

ข้อหาคดีอาญา

1. ความผิดต่อชีวิต จำนวน 748 ข้อหา
2. พ.ร.บ.ยาเสพติดให้โทษ จำนวน 697 ข้อหา
3. พ.ร.บ.อาวุธปืน เครื่องกระสุนปืน ฯลฯ จำนวน 629 ข้อหา
4. ลหู่โทษ จำนวน 567 ข้อหา
5. ความผิดฐานลักทรัพย์ จำนวน 324 ข้อหา

แผนกคดีพาณิชย์และเศรษฐกิจ

ข้อหาคดีพาณิชย์และเศรษฐกิจ

1. ละเมิด จำนวน 49 ข้อหา
2. ประกันวินาศภัย ประกันภัยค่าจูน จำนวน 40 ข้อหา
3. รับช่วงสิทธิ จำนวน 23 ข้อหา
4. บริษัท จำนวน 7 ข้อหา
กรรมสิทธิ์รวม จำนวน 7 ข้อหา
5. คำประกัน จำนวน 6 ข้อหา

แผนกคดีสิ่งแวดล้อม

ข้อหาคดีสิ่งแวดล้อม(แพ่ง)

1. ขอให้ชดเชยมูลค่าของทรัพยากรธรรมชาติที่เสียไป
ด้านป่าไม้ จำนวน 1 ข้อหา
ขอให้แก้ไขความเดือดร้อนราคาญาติอื่น ๆ จำนวน 1 ข้อหา
พ.ร.บ.แร่ จำนวน 1 ข้อหา

ข้อหาคดีสิ่งแวดล้อม(อาญา)

1. พ.ร.บ.ป่าไม้ จำนวน 205 ข้อหา
2. พ.ร.บ.ป่าสงวนแห่งชาติ จำนวน 116 ข้อหา
3. พ.ร.บ.อุทยานแห่งชาติ จำนวน 49 ข้อหา
4. พ.ร.บ.เลื่อยโซ่ยนต์ จำนวน 26 ข้อหา
5. ความผิดตามประมวลกฎหมายที่ดิน จำนวน 16 ข้อหา

55. รายงานจำนวนข้อหาที่เข้าสู่การพิจารณาสูงสุด 5 อันดับแรกของศาลฎีกา
ประจำปี พ.ศ. 2562

ส่วนแพ่ง

ส่วนอาญา

แผนกคดีอาญาของผู้ดำรงตำแหน่งทางการเมือง

ข้อหาคดีนักการเมือง(แพ่ง)
(ไม่มีข้อหา)

ข้อหาคดีนักการเมือง(อาญา)

1. จงใจไม่ยื่นบัญชีแสดงรายการทรัพย์สินและหนี้สินและเอกสารประกอบหรือจงใจยื่นบัญชีแสดงรายการทรัพย์สินและหนี้สินและเอกสารประกอบด้วยข้อความอันเป็นเท็จหรือปกปิดข้อเท็จจริงที่ควรแจ้งให้ทราบ จำนวน 40 ข้อหา
2. ความผิดทางอาญา จำนวน 1 ข้อหา

แผนกคดีผู้บริโภค

ข้อหาคดีผู้บริโภค(แพ่ง)

1. ค่าประกัน จำนวน 125 ข้อหา
2. กู้ยืม จำนวน 90 ข้อหา
3. เช่าซื้อ(รถยนต์) จำนวน 83 ข้อหา
4. ซื้อขาย (บ้าน , อาคารพาณิชย์) จำนวน 31 ข้อหา
5. ละเมิด จำนวน 27 ข้อหา

ข้อหาคดีผู้บริโภค(อาญา)

(ไม่มีข้อหา)