

# ผลการดำเนินงานด้านคดีของศาลทั่วราชอาณาจักร

ประจำปี พ.ศ. 2563



ส่วนระบบข้อมูลและสถิติ  
สำนักแผนงานและงบประมาณ

# สารบัญ

หน้า

## ศาลที่วราชที่วราชอาณาจักร ประจำปี พ.ศ. 2563

1. คดีที่เข้าสู่การพิจารณาพิพากษาของศาลที่วราชอาณาจักร	2
2. คดีพิพากษาแล้วเสร็จจำแนกตามระยะเวลาของศาลที่วราชอาณาจักร	3
3. คดีที่อยู่ระหว่างพิจารณาจำแนกตามระยะเวลาของศาลที่วราชอาณาจักร	4
4. เปรียบเทียบคดีที่เข้าสู่การพิจารณาของศาลที่วราชอาณาจักร	5
5. เปรียบเทียบคดีที่พิพากษาแล้วเสร็จของศาลที่วราชอาณาจักร	6
6. สถิติคดีที่เข้าสู่การพิจารณาพิพากษาของศาลที่วราชอาณาจักร ย้อนหลัง 10 ปี	7
7. แผนภูมิแสดงคดีที่เข้าสู่การพิจารณา(รับใหม่)ของศาลที่วราชอาณาจักรย้อนหลัง 10 ปี (2554 - 2563)	8
8. แผนภูมิแสดงคดีที่พิพากษาแล้วเสร็จของศาลที่วราชอาณาจักรย้อนหลัง 10 ปี (2554 - 2563)	8
9. แผนภูมิแสดงคดีที่อยู่ระหว่างการพิจารณาของศาลที่วราชอาณาจักร ย้อนหลัง 10 ปี (2554 - 2563)	9

## ศาลฎีกา ประจำปี พ.ศ. 2563

10. สถิติคดีที่เข้าสู่การพิจารณาพิพากษาของศาลฎีกา	11
11. คดีที่พิพากษาแล้วเสร็จจำแนกตามระยะเวลาของศาลฎีกา	12
12. คดีที่อยู่ระหว่างพิจารณาจำแนกตามระยะเวลาของศาลฎีกา	13
13. เปรียบเทียบสถิติคดีที่เข้าสู่การพิจารณาของศาลฎีกา	14
14. เปรียบเทียบสถิติคดีที่พิพากษาแล้วเสร็จของศาลฎีกา	15
15. สถิติคดีขยายเขตคดีที่เข้าสู่การพิจารณา (รับใหม่) ของศาลฎีกา	16

## สารบัญ

	หน้า
16. สถิติคดีอาชญากรรมที่ขึ้นสู่การพิจารณา (รับใหม่) จำแนกตามประเภทอาชญากรรม ของศาลฎีกา ย้อนหลัง 10 ปี	17
17. สถิติคดีอาชญากรรมที่ขึ้นสู่การพิจารณา (รับใหม่) จำแนกตามฐานความผิด ของศาลอุทธรณ์ ย้อนหลัง 10 ปี	18
18. สถิติคดีที่เข้าสู่การพิจารณาพิพากษาของศาลฎีกา ย้อนหลัง 10 ปี	19
19. ข้อหาที่ขึ้นสู่การพิจารณาสูงสุด 5 อันดับ ของศาลฎีกา	20
<b>ศาลชั้นอุทธรณ์ ประจำปี พ.ศ. 2563</b>	
20. สถิติคดีที่เข้าสู่การพิจารณาพิพากษาของศาลชั้นอุทธรณ์(จำแนกตามรายศาล)	28
21. สถิติคดีที่เข้าสู่การพิจารณาพิพากษาของศาลชั้นอุทธรณ์(จำแนกตามประเภทคดี)	29
22. คดีที่พิพากษาแล้วเสร็จจำแนกตามระยะเวลาของศาลชั้นอุทธรณ์ (จำแนกตามรายศาล)	30
23. คดีที่พิพากษาแล้วเสร็จจำแนกตามระยะเวลาของศาลชั้นอุทธรณ์ (จำแนกตามประเภทคดี)	31
24. คดีที่อยู่ระหว่างการพิจารณาจำแนกตามระยะเวลาของศาลชั้นอุทธรณ์ (จำแนกตามรายศาล)	32
25. คดีที่อยู่ระหว่างการพิจารณาจำแนกตามระยะเวลา(จำแนกตามประเภทคดี)ของศาลชั้นอุทธรณ์	33
26. เปรียบเทียบคดีที่เข้าสู่การพิจารณาของศาลชั้นอุทธรณ์ (จำแนกตามรายศาล)	34
27. เปรียบเทียบคดีที่เข้าสู่การพิจารณาของศาลชั้นอุทธรณ์ (จำแนกตามประเภทคดี)	35
28. เปรียบเทียบคดีที่พิพากษาแล้วเสร็จของศาลชั้นอุทธรณ์ (จำแนกตามรายศาล)	36
29. เปรียบเทียบคดีที่พิพากษาแล้วเสร็จของศาลชั้นอุทธรณ์ (จำแนกตามประเภทคดี)	37
30. สถิติคดีที่เข้าสู่การพิจารณาพิพากษาของศาลชั้นอุทธรณ์ ย้อนหลัง 10 ปี	38
31. แผนภูมิแสดงคดีที่ขึ้นสู่การพิจารณา(รับใหม่)ของศาลชั้นอุทธรณ์ ย้อนหลัง 10 ปี (2554 - 2563)	39

## สารบัญ

	หน้า
32. แผนภูมิแสดงคดีที่พิพากษาแล้วเสร็จของศาลชั้นอุทธรณ์ ย้อนหลัง 10 ปี (2554 - 2563)	39
33. สถิติคดีอาชญากรรมที่เข้าสู่การพิจารณา (รับใหม่) ของศาลอุทธรณ์	40
34. สถิติคดีอาชญากรรมที่เข้าสู่การพิจารณา (รับใหม่) จำแนกตามประเภทอาชญากรรม ของศาลอุทธรณ์ ย้อนหลัง 10 ปี	41
35. แผนภูมิแสดงคดีอาชญากรรมประเภทเมแทบอลิซึมที่เข้าสู่การพิจารณา(รับใหม่)ย้อนหลัง 10 ปี (2554 - 2563)	42
36. แผนภูมิแสดงคดีอาชญากรรมฐานการกระทำผิดสูงสุด (ครอบคลุมเพื่อจำหน่าย)ที่เข้าสู่การพิจารณาของศาลชั้นอุทธรณ์ ย้อนหลัง 10 ปี (2554 - 2563)	42
37. สถิติคดีอาชญากรรมที่เข้าสู่การพิจารณา (รับใหม่) จำแนกตามฐานความผิด ของศาลอุทธรณ์ ย้อนหลัง 10 ปี	43
38. ข้อหาที่เข้าสู่การพิจารณาสูงสุด 5 อันดับ ของศาลชั้นอุทธรณ์	44
<b>ศาลชั้นต้นทั่วประเทศ ประจำปี พ.ศ. 2563</b>	
39. สถิติคดีที่เข้าสู่การพิจารณาพิพากษาของศาลชั้นต้นทั่วประเทศ (จำแนกตามกลุ่มศาล)	51
40. สถิติคดีที่เข้าสู่การพิจารณาพิพากษาของศาลชั้นต้นทั่วประเทศ (จำแนกตามประเภทคดี)	52
41. คดีที่พิพากษาแล้วเสร็จจำแนกตามระยะเวลาของศาลชั้นต้นทั่วประเทศ (จำแนกตามกลุ่มศาล)	53
42. คดีที่พิพากษาแล้วเสร็จจำแนกตามระยะเวลา (จำแนกตามประเภทคดี) ของศาลชั้นต้นทั่วประเทศ	54
43. คดีที่อยู่ระหว่างการพิจารณาจำแนกตามระยะเวลาของศาลชั้นต้นทั่วประเทศ (จำแนกตามกลุ่มศาล)	55
44. คดีที่อยู่ระหว่างการพิจารณาจำแนกตามระยะเวลา (จำแนกตามประเภทคดี) ของศาลชั้นต้นทั่วประเทศ	56
45. เปรียบเทียบปริมาณคดีที่เข้าสู่การพิจารณา (จำแนกตามกลุ่มศาล)ของศาลชั้นต้นทั่วประเทศ	57
46. เปรียบเทียบปริมาณคดีที่พิพากษาแล้วเสร็จ (จำแนกตามกลุ่มศาล)ของศาลชั้นต้นทั่วประเทศ	58
47. สถิติคดีผู้บริโภคที่เข้าสู่การพิจารณาพิพากษาของศาลชั้นต้นทั่วประเทศ	59

## สารบัญ

	หน้า
48. สถิติคดีนักท่องเที่ยงที่เข้าสู่การพิจารณาพิพากษาของศาลชั้นต้นทั่วราชอาณาจักร	60
49. คดีความผิดต่อพระราชบัญญัติป้องกันและปราบปรามการค้ามนุษย์ พ.ศ. 2551 ที่เข้าสู่การพิจารณาพิพากษาของศาลทั่วราชอาณาจักร	61
50. สถิติการสืบพยานในคดีค้ามนุษย์ของศาลทั่วราชอาณาจักร	62
51. สถิติคดีค้ามนุษย์จำแนกตามรูปแบบของการแสวงหาประโยชน์โดยมิชอบของจำเลยของศาลทั่วราชอาณาจักร	63
52. คดีค้ามนุษย์ที่พิพากษาแล้วเสร็จจำแนกตามระยะเวลาของศาลทั่วราชอาณาจักร	64
53. จำนวนจำเลยคดีค้ามนุษย์ที่เข้าสู่การพิจารณาพิพากษาของศาลทั่วราชอาณาจักร	65
54. จำนวนจำเลยคดีค้ามนุษย์ที่ศาลตัดสินลงโทษจำแนกตามการกำหนดโทษของศาลทั่วราชอาณาจักร	66
55. จำนวนจำเลยที่ศาลมีคำสั่งอนุญาตและศาลมีคำสั่งไม่อนุญาตขอปล่อยชั่วคราวในคดีค้ามนุษย์ของศาลทั่วราชอาณาจักร	67
56. คดีค้ามนุษย์ที่อยู่ระหว่างการพิจารณาของศาลทั่วราชอาณาจักร	68
57. สถิติคดีทุจริตและประพฤติมิชอบที่เข้าสู่การพิจารณาพิพากษาของศาลอาญาคดีทุจริตฯ	69
58. สถิติคดีแรงงานที่เข้าสู่การพิจารณาพิพากษาของศาลแรงงาน	70
59. สถิติคดีที่เข้าสู่การพิจารณาพิพากษาของศาลเยาวชนและครอบครัวทั่วราชอาณาจักร	71
60. สถิติคดีคุ้มครองสวัสดิภาพที่เข้าสู่การพิจารณาพิพากษาของศาลเยาวชนและครอบครัวทั่วราชอาณาจักร	72
61. จำนวนคำร้องที่ขอตรวจสอบการจับ ตามมาตรา 73 ที่ยื่นต่อศาลเยาวชนและครอบครัวทั่วราชอาณาจักร	73
62. รายงานมาตรการพิเศษแทนการดำเนินคดีอาญา / ผลการปฏิบัติตามมาตรการพิเศษ (ชั้นก่อนฟ้อง มาตรา 86) ของศาลเยาวชนและครอบครัวทั่วราชอาณาจักร	73
63. จำนวนคดีที่ใช้มาตรการพิเศษแทนการดำเนินคดีอาญาตามมาตรา 90 ของศาลเยาวชนและครอบครัวทั่วราชอาณาจักร	74

## สารบัญ

	หน้า
64. คดีที่ปฏิบัติตามแผนสำเร็จจำแนกตามระยะเวลา ตามมาตรา 90 ของศาลเยาวชนและครอบครัวทั่วราชอาณาจักร	74
65. คดีที่ใช้มาตรการพิเศษแทนการดำเนินคดีอาญาที่อยู่ระหว่างดำเนินการตามแผน จำแนกตามระยะเวลา ของศาลเยาวชนและครอบครัวทั่วราชอาณาจักร	74
66. จำนวนคดีที่ใช้มาตรการพิเศษแทนการดำเนินคดีอาญาตามมาตรา 132 ของศาลเยาวชนและครอบครัวทั่วราชอาณาจักร	75
67. คดีที่ปฏิบัติตามแผนสำเร็จจำแนกตามระยะเวลา ตามมาตรา 132 ของศาลเยาวชนและครอบครัวทั่วราชอาณาจักร	75
68. คดีที่ใช้มาตรการพิเศษแทนการดำเนินคดีอาญาที่อยู่ระหว่างดำเนินการตามแผน จำแนกตามระยะเวลา ของศาลเยาวชนและครอบครัวทั่วราชอาณาจักร	75
69. สถิติคดียาเสพติดที่ขึ้นสู่การพิจารณา (รับใหม่) ของศาลชั้นต้นทั่วราชอาณาจักร	76
70. สถิติคดียาเสพติดที่ขึ้นสู่การพิจารณา (รับใหม่) จำแนกตามประเภทยาเสพติด ของศาลชั้นต้น ย้อนหลัง 10 ปี	77
71. แผนภูมิแสดงคดียาเสพติดจำแนกตามประเภทยาเสพติดที่ขึ้นสู่การพิจารณา(รับใหม่)ของศาลชั้นต้นทั่วราชอาณาจักร ย้อนหลัง 10 ปี (2554 - 2563)	78
72. สถิติคดียาเสพติดที่ขึ้นสู่การพิจารณา (รับใหม่) จำแนกตามฐานความผิดของศาลชั้นต้น ย้อนหลัง 10 ปี	79
73. จำนวนคดีที่เข้าสู่การไต่ถามถึง ประณอมข้อพิพาทของศาลทั่วราชอาณาจักร (ก่อนฟ้อง)	80
74. จำนวนคดีที่เข้าสู่การไต่ถามถึง ประณอมข้อพิพาทของศาลทั่วราชอาณาจักร (ออนไลน์)	81
75. จำนวนคดีที่เข้าสู่การไต่ถามถึง ประณอมข้อพิพาทของศาลทั่วราชอาณาจักร (ศูนย์การไต่ถามถึง)	82
76. จำนวนคดีที่เข้าสู่การไต่ถามถึง ประณอมข้อพิพาทของศาลทั่วราชอาณาจักร (ภาพรวม)	83
77. สถิติคดีที่เข้าสู่การพิจารณาพิพากษาของศาลชั้นต้นทั่วราชอาณาจักร ย้อนหลัง 10 ปี	84
78. แผนภูมิแสดงคดีที่ขึ้นสู่การพิจารณา(รับใหม่)ของศาลชั้นต้นทั่วราชอาณาจักร ย้อนหลัง 10 ปี (2554 - 2563)	85

## สารบัญ

	หน้า
79. แผนภูมิแสดงคดีที่พิพากษาแล้วเสร็จของศาลชั้นต้นทั่วราชอาณาจักร ย้อนหลัง 10 ปี (2554 - 2563)	85
80. ข้อหาที่ขึ้นสู่การพิจารณาสูงสุด 5 อันดับ ของศาลชั้นต้นทั่วราชอาณาจักร	86

# ศาลท้าวราชอาณาจักร



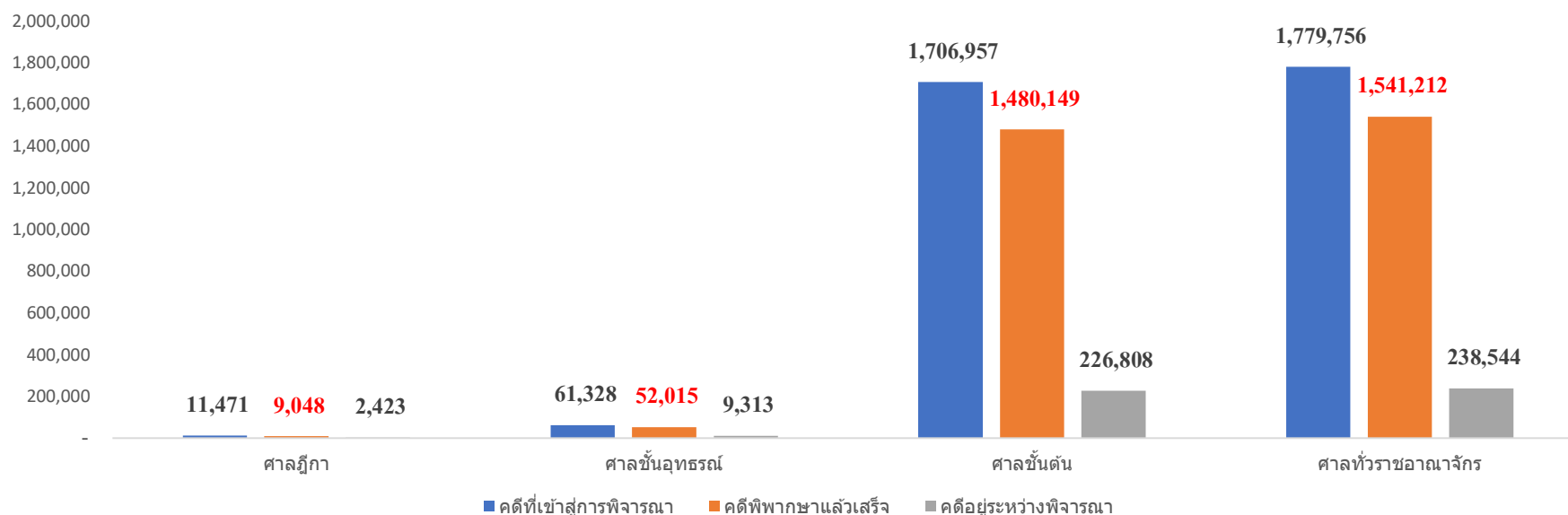


1. คดีที่เข้าสู่การพิจารณาพิพากษาของศาลทั่วราชอาณาจักร ประจำปี พ.ศ. 2563

หน่วยนับ : คดี

ศาล	คดีที่เข้าสู่การพิจารณา							คดีพิพากษาแล้วเสร็จ			ร้อยละคดีที่ พิพากษา แล้วเสร็จ	คดีอยู่ระหว่างพิจารณา		
	คดีค้างมา		คดีรับใหม่		รวม									
	แพ่ง	อาญา	แพ่ง	อาญา	แพ่ง	อาญา	รวม	แพ่ง	อาญา	รวม		แพ่ง	อาญา	รวม
ศาลฎีกา	963	1,592	5,250	3,666	6,213	5,258	11,471	5,041	4,007	9,048	78.88	1,172	1,251	2,423
ศาลชั้นอุทธรณ์	2,435	3,868	16,908	38,117	19,343	41,985	61,328	16,989	35,026	52,015	84.81	2,354	6,959	9,313
ศาลชั้นต้น	205,290	35,922	963,549	502,196	1,168,839	538,118	1,706,957	981,419	498,730	1,480,149	86.71	187,420	39,388	226,808
รวม	208,688	41,382	985,707	543,979	1,194,395	585,361	1,779,756	1,003,449	537,763	1,541,212	86.60	190,946	47,598	238,544

คดีที่เข้าสู่การพิจารณาพิพากษาของศาลทั่วราชอาณาจักร ประจำปี พ.ศ. 2563

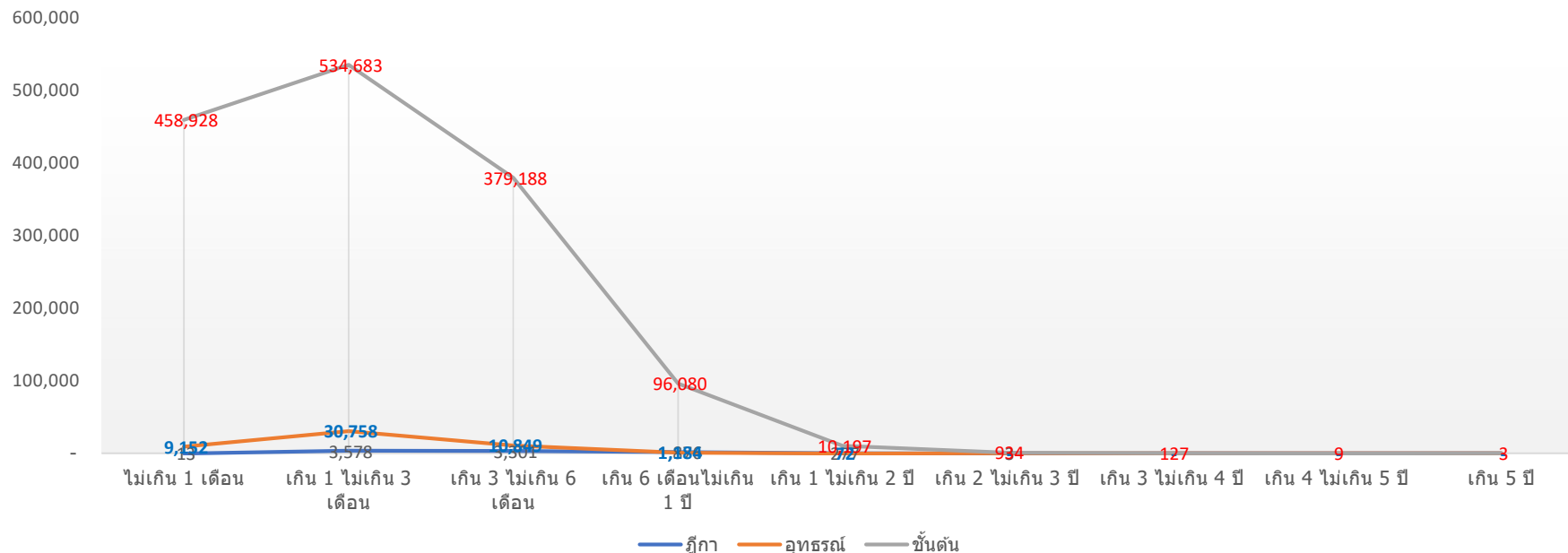


2. คดีพิพาทมาแล้วเสร็จจำแนกตามระยะเวลาของศาลทั่วราชอาณาจักร ประจำปี พ.ศ. 2563

หน่วยนับ : คดี

ศาล	จำนวนคดีที่พิพาทมาแล้วเสร็จจำแนกตามระยะเวลา										
	ไม่เกิน 1 เดือน	เกิน 1 ไม่เกิน 3 เดือน	เกิน 3 ไม่เกิน 6 เดือน	เกิน 6 เดือน ไม่เกิน 1 ปี	รวมไม่เกิน 1 ปี	เกิน 1 ไม่เกิน 2 ปี	เกิน 2 ไม่เกิน 3 ปี	เกิน 3 ไม่เกิน 4 ปี	เกิน 4 ไม่เกิน 5 ปี	เกิน 5 ปี	รวม
ศาลฎีกา	13	3,578	3,301	1,876	8,768	277	3	-	-	-	9,048
ศาลชั้นอุทธรณ์	9,152	30,758	10,849	1,184	51,943	72	-	-	-	-	52,015
ศาลชั้นต้น	458,928	534,683	379,188	96,080	1,468,879	10,197	934	127	9	3	1,480,149
รวม	468,093	569,019	393,338	99,140	1,529,590	10,546	937	127	9	3	1,541,212

คดีที่พิพาทมาแล้วเสร็จจำแนกตามระยะเวลาของศาลทั่วราชอาณาจักร ประจำปี พ.ศ. 2563

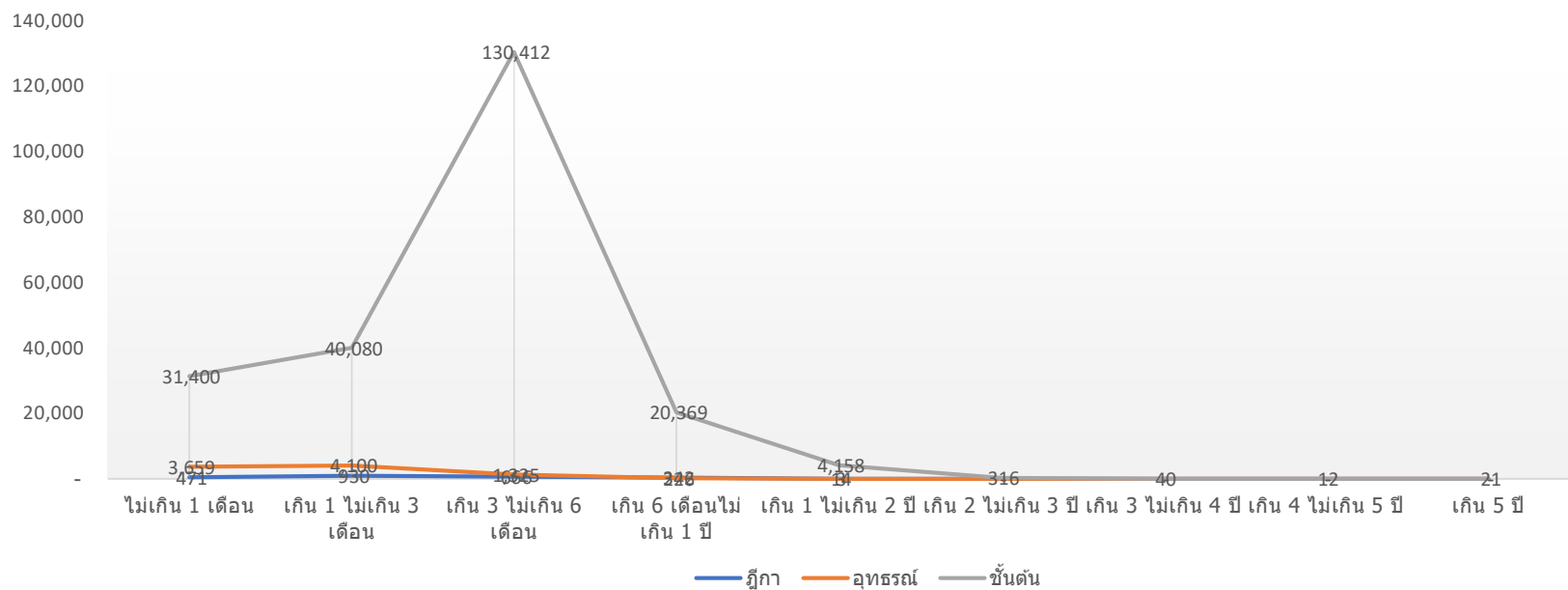


3. คดีที่อยู่ระหว่างพิจารณาจำแนกตามระยะเวลาของศาลที่วราชอาณาจักร ประจำปี พ.ศ. 2563

หน่วยนับ : คดี

ศาล	จำนวนคดีที่อยู่ระหว่างพิจารณาจำแนกตามระยะเวลา										
	ไม่เกิน 1 เดือน	เกิน 1 ไม่เกิน 3 เดือน	เกิน 3 ไม่เกิน 6 เดือน	เกิน 6 เดือน ไม่เกิน 1 ปี	รวมไม่เกิน 1 ปี	เกิน 1 ไม่เกิน 2 ปี	เกิน 2 ไม่เกิน 3 ปี	เกิน 3 ไม่เกิน 4 ปี	เกิน 4 ไม่เกิน 5 ปี	เกิน 5 ปี	รวม
ศาลฎีกา	471	930	666	342	2,409	14	-	-	-	-	2,423
ศาลชั้นอุทธรณ์	3,659	4,100	1,325	226	9,310	3	-	-	-	-	9,313
ศาลชั้นต้น	31,400	40,080	130,412	20,369	222,261	4,158	316	40	12	21	226,808
รวม	35,530	45,110	132,403	20,937	233,980	4,175	316	40	12	21	238,544

คดีที่อยู่ระหว่างการพิจารณาจำแนกตามระยะเวลาของศาลที่วราชอาณาจักร ประจำปี พ.ศ. 2563

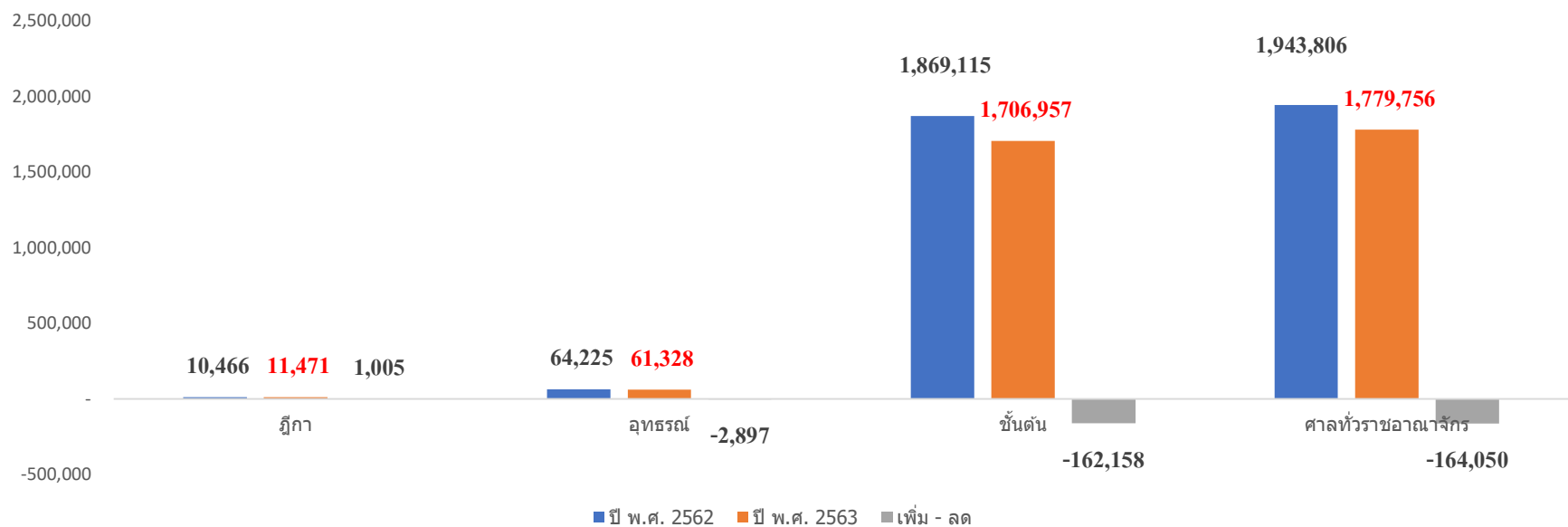


4. เปรียบเทียบคดีที่เข้าสู่การพิจารณาของศาลทั่วราชอาณาจักร ระหว่างปี พ.ศ. 2562 กับ ปี พ.ศ. 2563

หน่วยนับ : คดี

ศาล	คดีที่เข้าสู่การพิจารณา									ร้อยละคดีที่ เพิ่ม - ลด
	ปี พ.ศ. 2562			ปี พ.ศ. 2563			เพิ่ม - ลด จากปีก่อน			
	แพ่ง	อาญา	รวม	แพ่ง	อาญา	รวม	แพ่ง	อาญา	รวม	
ศาลฎีกา	3,939	6,527	10,466	6,213	5,258	11,471	2,274	- 1,269	1,005	9.60
ศาลชั้นอุทธรณ์	27,557	36,668	64,225	19,343	41,985	61,328	- 8,214	5,317	- 2,897	4.51
ศาลชั้นต้น	1,256,275	612,840	1,869,115	1,168,839	538,118	1,706,957	- 87,436	- 74,722	- 162,158	8.68
รวม	1,287,771	656,035	1,943,806	1,194,395	585,361	1,779,756	- 93,376	- 70,674	- 164,050	8.44

เปรียบเทียบคดีที่เข้าสู่การพิจารณาของศาลทั่วราชอาณาจักร ระหว่างปี พ.ศ. 2562 กับ ปี พ.ศ. 2563

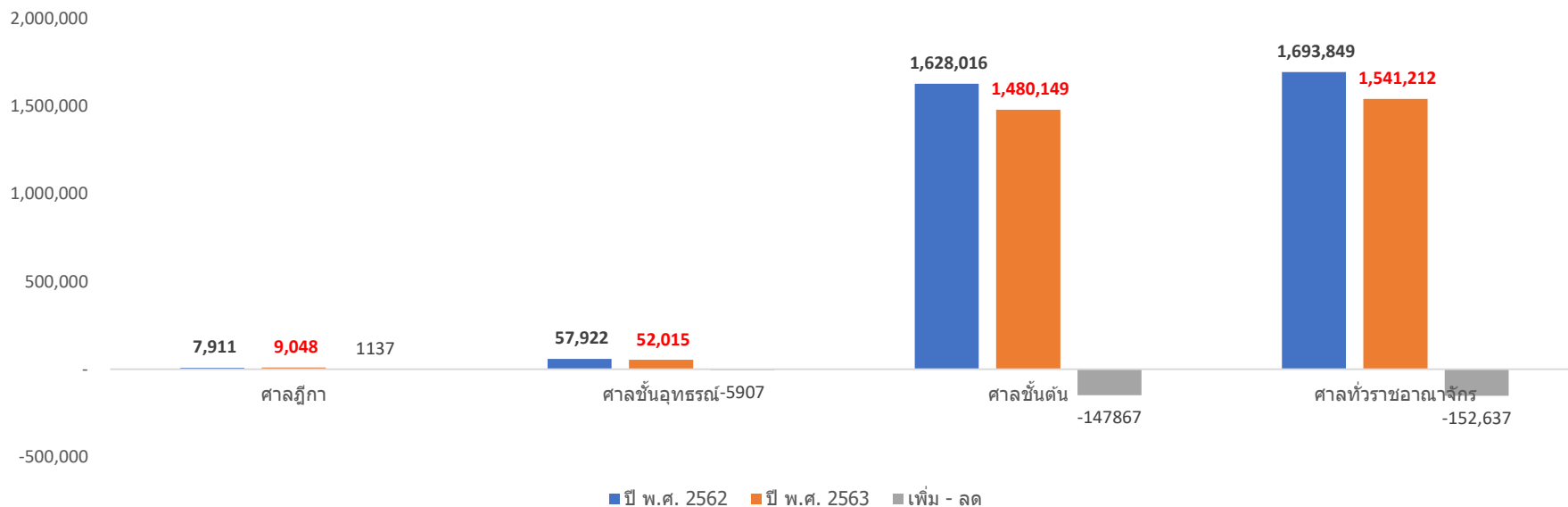


5. เปรียบเทียบคดียุติการคดีที่พิพากษาแล้วเสร็จของศาลทั่วราชอาณาจักร ระหว่างปี พ.ศ. 2562 กับ ปี พ.ศ. 2563

หน่วยนับ : คดี

ศาล	คดีที่พิพากษาแล้วเสร็จ									ร้อยละคดีที่ เพิ่ม - ลด
	ปี พ.ศ. 2562			ปี พ.ศ. 2563			เพิ่ม - ลด จากปีก่อน			
	แพ่ง	อาญา	รวม	แพ่ง	อาญา	รวม	แพ่ง	อาญา	รวม	
ศาลฎีกา	2,976	4,935	7,911	5,041	4,007	9,048	2,065	- 928	1,137	14.37
ศาลชั้นอุทธรณ์	25,122	32,800	57,922	16,989	35,026	52,015	- 8,133	2,226	- 5,907	10.20
ศาลชั้นต้น	1,051,108	576,908	1,628,016	981,419	498,730	1,480,149	- 69,689	- 78,178	- 147,867	9.08
รวม	1,079,206	614,643	1,693,849	1,003,449	537,763	1,541,212	- 75,757	- 76,880	- 152,637	9.01

เปรียบเทียบคดีที่พิพากษาแล้วเสร็จของศาลทั่วราชอาณาจักร ระหว่างปี พ.ศ. 2562 กับ ปี พ.ศ. 2563

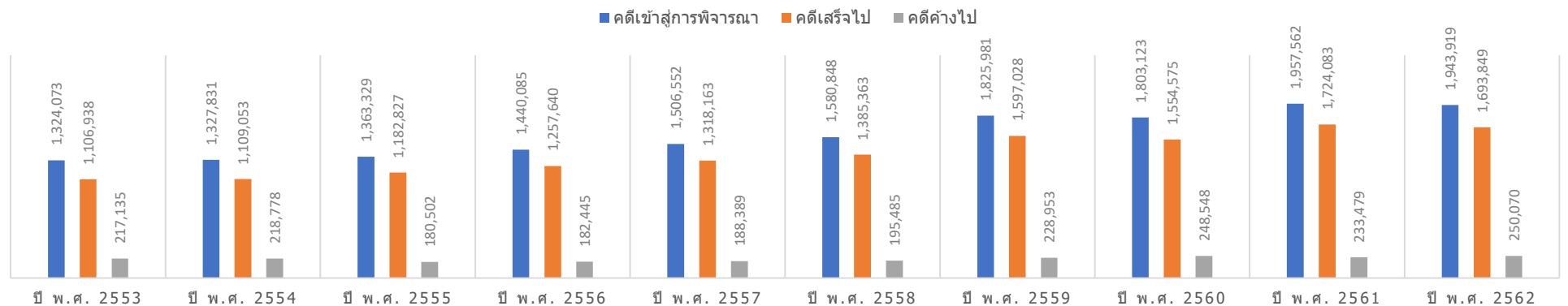


6. สถิติคดีที่เข้าสู่การพิจารณาพิพากษาของศาลทั่วราชอาณาจักร ย้อนหลัง 10 ปี (ปี พ.ศ. 2553 - 2562))

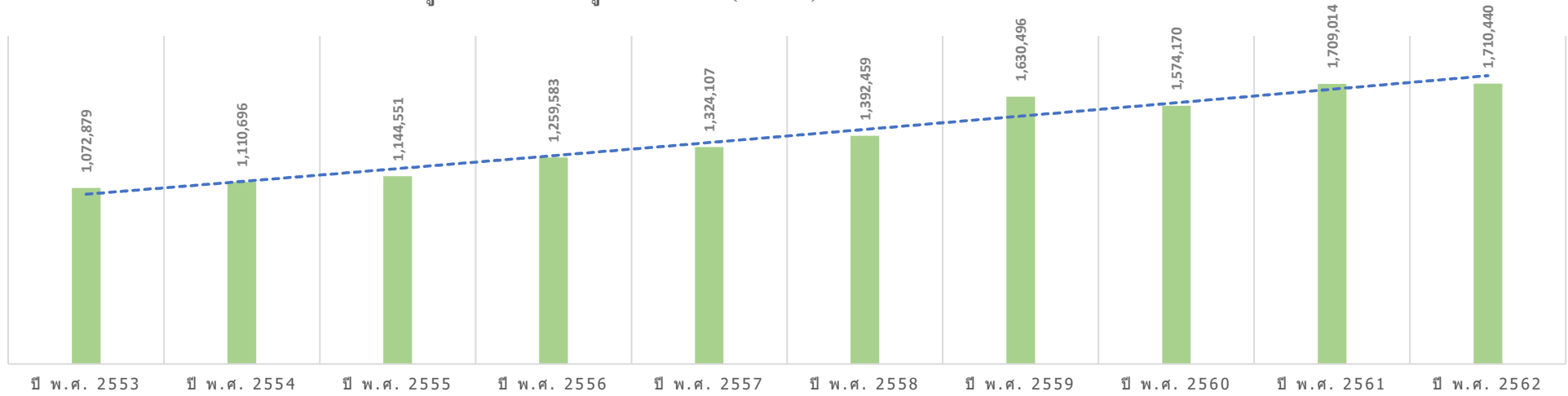
หน่วยนับ : คดี

ศาลทั่วราชอาณาจักร	คดีที่เข้าสู่การพิจารณา							คดีที่พิพากษาแล้วเสร็จ			ร้อยละคดีที่พิพากษาแล้วเสร็จ	คดีอยู่ระหว่างพิจารณา		
	คดีค้างมา		คดีรับใหม่		รวม									
	แพ่ง	อาญา	แพ่ง	อาญา	แพ่ง	อาญา	รวม	แพ่ง	อาญา	รวม		แพ่ง	อาญา	รวม
ปี พ.ศ. 2553	142,021	109,173	545,538	527,341	687,559	636,514	1,324,073	566,094	540,844	1,106,938	83.60	121,465	95,670	217,135
ปี พ.ศ. 2554	121,465	95,670	546,974	563,722	668,439	659,392	1,327,831	538,752	570,301	1,109,053	83.52	129,687	89,091	218,778
ปี พ.ศ. 2555	129,687	89,091	536,191	608,360	665,878	697,451	1,363,329	557,633	625,194	1,182,827	86.76	108,245	72,257	180,502
ปี พ.ศ. 2556	108,245	72,257	580,556	679,027	688,801	751,284	1,440,085	570,527	687,113	1,257,640	87.33	118,274	64,171	182,445
ปี พ.ศ. 2557	118,274	64,171	667,898	656,209	786,172	720,380	1,506,552	651,613	666,550	1,318,163	87.50	134,559	53,830	188,389
ปี พ.ศ. 2558	134,559	53,830	752,723	639,736	887,282	693,566	1,580,848	741,028	644,335	1,385,363	87.63	146,254	49,231	195,485
ปี พ.ศ. 2559	146,254	49,231	1,001,825	628,671	1,148,079	677,902	1,825,981	968,627	628,401	1,597,028	87.46	179,452	49,501	228,953
ปี พ.ศ. 2560	179,452	49,501	969,572	604,598	1,149,024	654,099	1,803,123	949,163	605,412	1,554,575	86.22	199,861	48,687	248,548
ปี พ.ศ. 2561	199,861	48,687	1,076,435	632,579	1,276,296	681,266	1,957,562	1,086,911	637,172	1,724,083	88.07	189,385	44,094	233,479
ปี พ.ศ. 2562	189,385	44,094	1,098,503	611,937	1,287,888	656,031	1,943,919	1,079,206	614,643	1,693,849	87.14	208,682	41,388	250,070

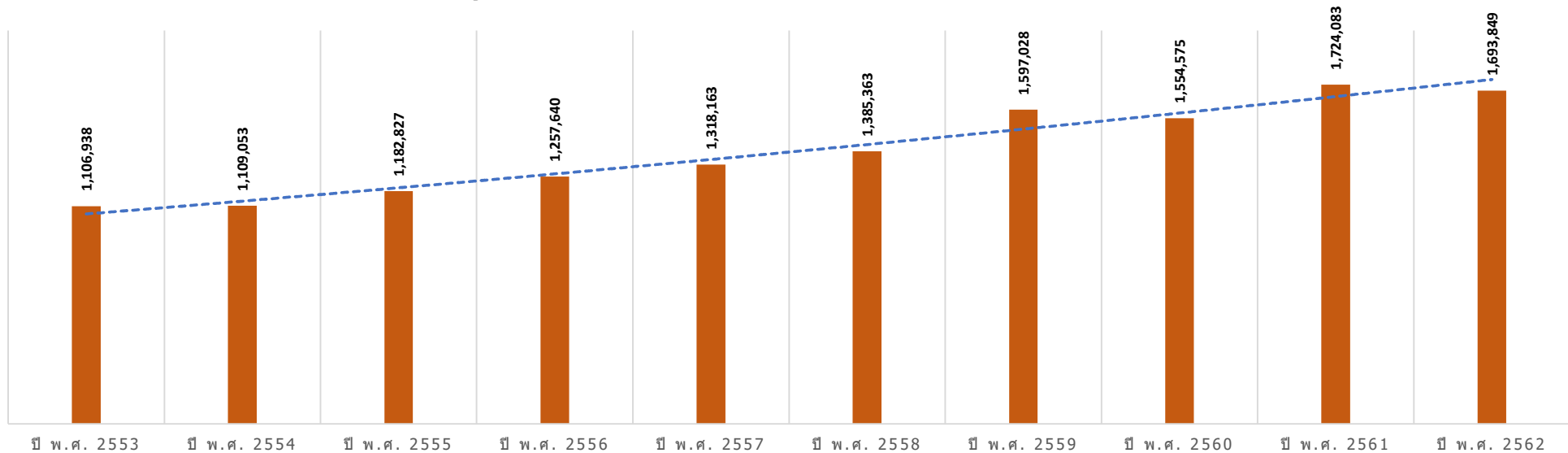
คดีที่เข้าสู่การพิจารณาพิพากษาของศาลทั่วราชอาณาจักร ย้อนหลัง 10 ปี (ปี พ.ศ. 2553 - พ.ศ. 2562)



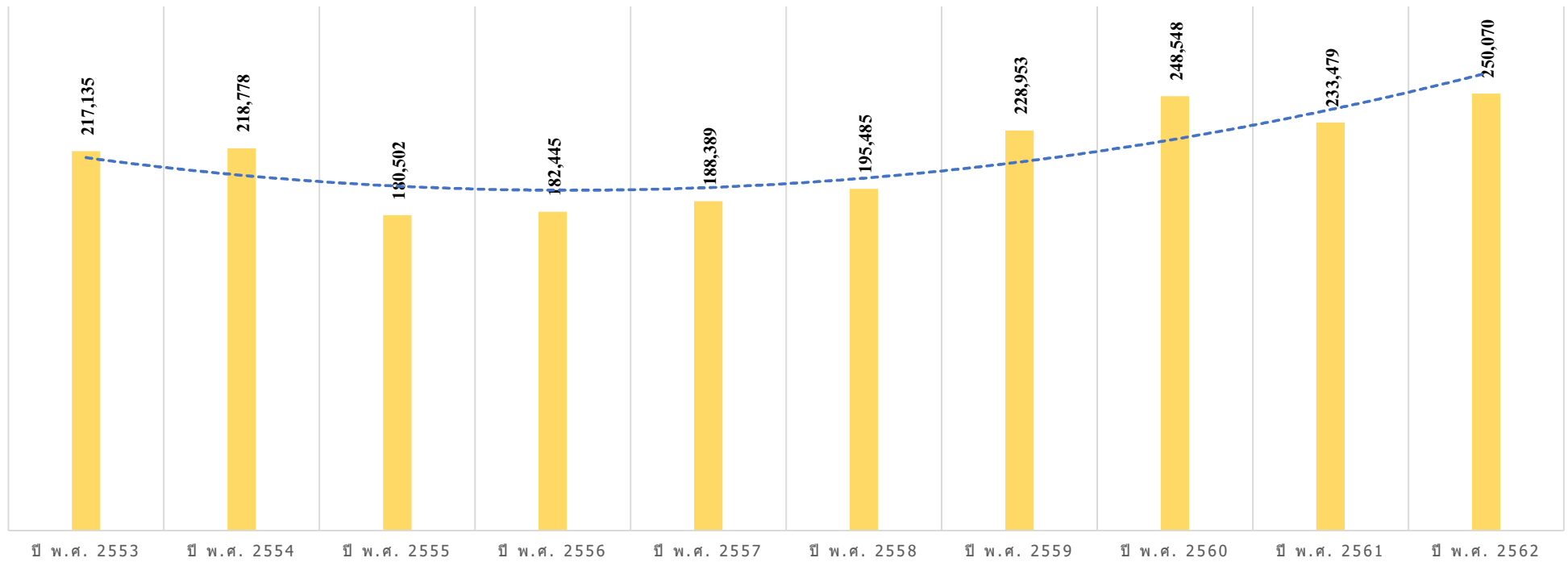
7. แผนภูมิแสดงค่างานที่ขึ้นสู่การพิจารณา(รับใหม่)ของศาลที่วราษอาณาจักร ย้อนหลัง 10 ปี



8. แผนภูมิแสดงคดีที่พิพากษาแล้วเสร็จของศาลที่วราษอาณาจักร ย้อนหลัง 10 ปี



9. แผนภูมิแสดงคดีที่อยู่ระหว่างการพิจารณาของศาลที่วราษอาณาจักร ย้อนหลัง 10 ปี





# ศาลฎีกา

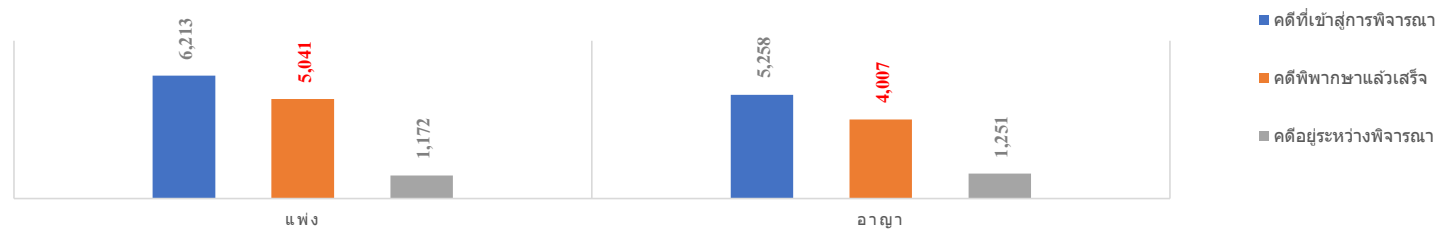


10. สถิติคดีที่เข้าสู่การพิจารณาพิพากษาของศาลฎีกา ประจำปี พ.ศ. 2563

หน่วยนับ : คดี

ศาลฎีกา / ประเภทคดี	คดีที่เข้าสู่การพิจารณา							คดีที่พิพากษาแล้วเสร็จ			ร้อยละคดีที่พิพากษาแล้วเสร็จ	คดีอยู่ระหว่างพิจารณา		
	คดีค้างมา		คดีรับใหม่		รวม			แพ่ง	อาญา	รวม		แพ่ง	อาญา	รวม
	แพ่ง	อาญา	แพ่ง	อาญา	แพ่ง	อาญา	รวม							
คดีแพ่ง	477		982		1,459	-	1,459	1,036		1,036	71.01	423	-	423
คดีปกครอง	14		18		32	-	32	22		22	68.75	10	-	10
คดีพาณิชย์และเศรษฐกิจ	33		114		147	-	147	74		74	50.34	73	-	73
คดีผู้บริโภค	228		386		614	-	614	352		352	57.33	262	-	262
คดีสิ่งแวดล้อม	8	205	19	261	27	466	493	18	318	336	68.15	9	148	157
คดีอาญา		1,338		3,323	-	4,661	4,661		3,593	3,593	77.09	-	1,068	1,068
คดีภาษีอากร	26		32		58	-	58	32		32	55.17	26	-	26
คดีแรงงาน	130		3,597		3,727	-	3,727	3,419		3,419	91.74	308	-	308
คดีทรัพย์สินทางปัญญาฯ	16	12	25	18	41	30	71	25	22	47	66.20	16	8	24
คดีเยาวชนและครอบครัว	21	16	36	28	57	44	101	37	31	68	67.33	20	13	33
คดีล้มละลาย	6	-	30	2	36	2	38	15	1	16	42.11	21	1	22
คดีฟื้นฟู	-	-	9	-	9	-	9	5	-	5	55.56	4	-	4
คดีเลือกตั้ง	3	-	1	-	4	-	4	4	-	4	100.00	-	-	-
คดีอาญานักการเมือง	-	13	-	15	-	28	28	-	21	21	75.00	-	7	7
คดีอุทธรณ์อาญานักการเมือง	1	8	1	19	2	27	29	2	21	23	79.31	-	6	6
<b>รวม</b>	<b>963</b>	<b>1,592</b>	<b>5,250</b>	<b>3,666</b>	<b>6,213</b>	<b>5,258</b>	<b>11,471</b>	<b>5,041</b>	<b>4,007</b>	<b>9,048</b>	<b>78.88</b>	<b>1,172</b>	<b>1,251</b>	<b>2,423</b>

ปริมาณคดีที่เข้าสู่การพิจารณาพิพากษาของศาลฎีกา ประจำปี พ.ศ. 2563



11. คดีที่พิพากษาแล้วเสร็จจำแนกตามระยะเวลาของศาลฎีกา ประจำปี พ.ศ. 2563

หน่วยนับ : คดี

ศาลฎีกา / ประเภทคดี	คดีที่พิพากษาแล้วเสร็จจำแนกตามระยะเวลา										
	ไม่เกิน 1 เดือน	เกิน 1 เดือน 3 เดือน	เกิน 3 เดือน 6 เดือน	เกิน 6 เดือน ไม่เกิน 1 ปี	รวมไม่เกิน 1 ปี	เกิน 1 ปี 2 ปี	เกิน 2 ปี 3 ปี	เกิน 3 ปี 4 ปี	เกิน 4 ปี 5 ปี	เกิน 5 ปี	รวม
คดีแพ่ง	6	145	434	383	968	68	-	-	-	-	1,036
คดีปกครอง	-	2	7	9	18	4	-	-	-	-	22
คดีพาณิชย์และเศรษฐกิจ	-	4	16	52	72	2	-	-	-	-	74
คดีผู้บริโภค(แพ่ง)	-	3	102	213	318	34	-	-	-	-	352
คดีผู้บริโภค(อาญา)	-	-	-	-	-	-	-	-	-	-	-
คดีสิ่งแวดล้อม(แพ่ง)	-	-	4	10	14	4	-	-	-	-	18
คดีสิ่งแวดล้อม(อาญา)	-	5	94	170	269	49	-	-	-	-	318
คดีอาญา	7	565	2,238	704	3,514	79	-	-	-	-	3,593
คดีภาษีอากร	-	-	-	19	19	13	-	-	-	-	32
คดีแรงงาน	-	2,849	377	184	3,410	9	-	-	-	-	3,419
คดีทรัพย์สินฯ(แพ่ง)	-	2	5	16	23	2	-	-	-	-	25
คดีทรัพย์สินฯ(อาญา)	-	-	1	21	22	-	-	-	-	-	22
คดีเยาวชนฯ(แพ่ง)	-	-	6	26	32	5	-	-	-	-	37
คดีเยาวชนฯ(อาญา)	-	1	4	24	29	2	-	-	-	-	31
คดีล้มละลาย	-	2	9	4	15	-	-	-	-	-	15
คดีล้มละลาย(อาญา)	-	-	1	-	1	-	-	-	-	-	1
คดีฟื้นฟู	-	-	1	4	5	-	-	-	-	-	5
คดีเลือกตั้ง(แพ่ง)	-	-	1	3	4	-	-	-	-	-	4
คดีเลือกตั้ง(อาญา)	-	-	-	-	-	-	-	-	-	-	-
คดีนักการเมือง(แพ่ง)	-	-	-	-	-	-	-	-	-	-	-
คดีนักการเมือง(อาญา)	-	-	1	14	15	3	3	-	-	-	21
คดีอุทธรณ์นักการเมือง(แพ่ง)	-	-	-	2	2	-	-	-	-	-	2
คดีอุทธรณ์นักการเมือง(อาญา)	-	-	-	18	18	3	-	-	-	-	21
รวม	13	3,578	3,301	1,876	8,768	277	3	-	-	-	9,048

12. คดีที่อยู่ระหว่างพิจารณาจำแนกตามระยะเวลาของศาลฎีกา ประจำปี พ.ศ. 2563

หน่วยนับ : คดี

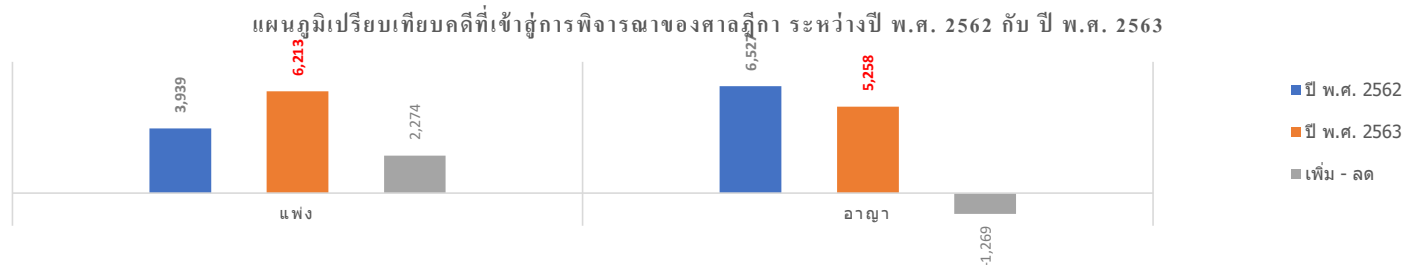
ศาลฎีกา / ประเภทคดี	คดีที่อยู่ระหว่างการพิจารณาจำแนกตามระยะเวลา										
	ไม่เกิน 1 เดือน	เกิน 1 เดือน 3 เดือน	เกิน 3 เดือน 6 เดือน	เกิน 6 เดือน ไม่เกิน 1 ปี	รวมไม่เกิน 1 ปี	เกิน 1 ปี 2 ปี	เกิน 2 ปี 3 ปี	เกิน 3 ปี 4 ปี	เกิน 4 ปี 5 ปี	เกิน 5 ปี	รวม
คดีแพ่ง	98	211	88	23	420	3	-	-	-	-	423
คดีปกครอง	3	3	2	2	10	-	-	-	-	-	10
คดีพาณิชย์และเศรษฐกิจ	9	17	27	20	73	-	-	-	-	-	73
คดีผู้บริโภค(แพ่ง)	34	111	76	38	259	3	-	-	-	-	262
คดีผู้บริโภค(อาญา)	-	-	-	-	-	-	-	-	-	-	-
คดีสิ่งแวดล้อม(แพ่ง)	1	3	2	3	9	-	-	-	-	-	9
คดีสิ่งแวดล้อม(อาญา)	22	33	63	30	148	-	-	-	-	-	148
คดีอาญา	278	484	263	42	1,067	1	-	-	-	-	1,068
คดีภาษีอากร	2	3	4	17	26	-	-	-	-	-	26
คดีแรงงาน	13	36	114	145	308	-	-	-	-	-	308
คดีทรัพย์สินฯ(แพ่ง)	1	4	5	6	16	-	-	-	-	-	16
คดีทรัพย์สินฯ(อาญา)	-	2	5	1	8	-	-	-	-	-	8
คดีเยาวชนฯ(แพ่ง)	4	10	4	2	20	-	-	-	-	-	20
คดีเยาวชนฯ(อาญา)	2	6	4	1	13	-	-	-	-	-	13
คดีล้มละลาย	4	7	6	4	21	-	-	-	-	-	21
คดีล้มละลาย(อาญา)	-	-	-	1	1	-	-	-	-	-	1
คดีฟื้นฟู	-	-	3	1	4	-	-	-	-	-	4
คดีเลือกตั้ง(แพ่ง)	-	-	-	-	-	-	-	-	-	-	-
คดีเลือกตั้ง(อาญา)	-	-	-	-	-	-	-	-	-	-	-
คดีนักการเมือง(แพ่ง)	-	-	-	-	-	-	-	-	-	-	-
คดีนักการเมือง(อาญา)	-	-	-	5	5	2	-	-	-	-	7
คดีอุทธรณ์นักการเมือง(แพ่ง)	-	-	-	-	-	-	-	-	-	-	-
คดีอุทธรณ์นักการเมือง(อาญา)	-	-	-	1	1	5	-	-	-	-	6
รวม	471	930	666	342	2,409	14	-	-	-	-	2,423

13. เปรียบเทียบสถิติคดีที่เข้าสู่การพิจารณาของศาลฎีกา ระหว่างปี พ.ศ. 2562 กับ ปี พ.ศ. 2563

หน่วยนับ : คดี

ศาลฎีกา / ประเภทคดี	คดีที่เข้าสู่การพิจารณา									
	ปี พ.ศ. 2562			ปี พ.ศ. 2563			เพิ่ม - ลด จากปีก่อน			ร้อยละที่เพิ่ม - ลด
	แพ่ง	อาญา	รวม	แพ่ง	อาญา	รวม	แพ่ง	อาญา	รวม	
คดีแพ่ง	1,857		1,857	1,459	-	1,459	- 398	-	- 398	- 21.43
คดีปกครอง	42		42	32	-	32	- 10	-	- 10	- 23.81
คดีพาณิชย์และเศรษฐกิจ	187		187	147	-	147	- 40	-	- 40	- 21.39
คดีผู้บริโภค	662	-	662	614	-	614	- 48	-	- 48	- 7.25
คดีสิ่งแวดล้อม	29	423	452	27	466	493	- 2	43	41	9.07
คดีอาญา		5,745	5,745	-	4,661	4,661	-	- 1,084	- 1,084	- 18.87
คดีภาษีอากร	26		26	58	-	58	32	-	32	123.08
คดีแรงงาน	428		428	3,727	-	3,727	3,299	-	3,299	770.79
คดีทรัพย์สินทางปัญญาฯ	24	21	45	41	30	71	17	9	26	57.78
คดีเยาวชนและครอบครัว	70	52	122	57	44	101	- 13	- 8	- 21	- 17.21
คดีล้มละลาย	19	1	20	36	2	38	17	1	18	90.00
คดีฟื้นฟู	3	-	3	9	-	9	6	-	6	200.00
คดีเลือกตั้ง	588		588	4	-	4	- 584	-	- 584	- 99.32
คดีอาญานักการเมือง	3	271	274	-	28	28	- 3	- 243	- 246	- 89.78
คดีอุทธรณ์อาญานักการเมือง	1	14	15	2	27	29	1	13	14	93.33
<b>รวม</b>	<b>3,939</b>	<b>6,527</b>	<b>10,466</b>	<b>6,213</b>	<b>5,258</b>	<b>11,471</b>	<b>2,274</b>	<b>- 1,269</b>	<b>1,005</b>	<b>9.60</b>

แผนภูมิเปรียบเทียบคดีที่เข้าสู่การพิจารณาของศาลฎีกา ระหว่างปี พ.ศ. 2562 กับ ปี พ.ศ. 2563

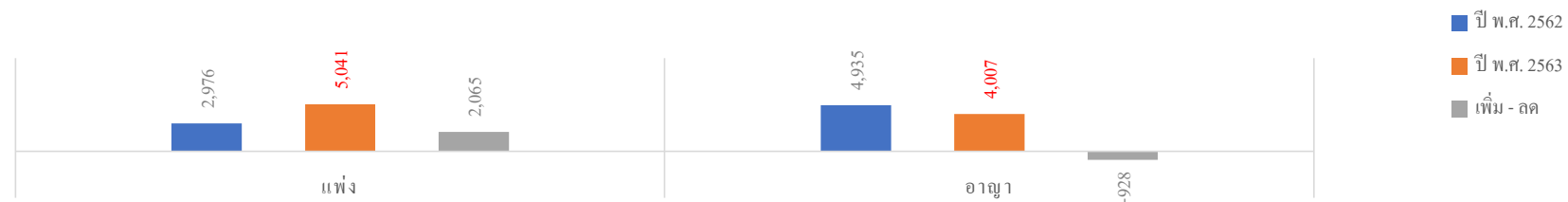


14. เปรียบเทียบสถิติคดีที่พิพากษาแล้วเสร็จของศาลฎีกา ระหว่างปี พ.ศ. 2562 กับ ปี พ.ศ. 2563

หน่วยนับ : คดี

ศาลฎีกา / ประเภทคดี	คดีที่พิพากษาแล้วเสร็จ									
	ปี พ.ศ. 2562			ปี พ.ศ. 2563			เพิ่ม - ลด จากปีก่อน			ร้อยละที่เพิ่ม - ลด
	แพ่ง	อาญา	รวม	แพ่ง	อาญา	รวม	แพ่ง	อาญา	รวม	
คดีแพ่ง	1,380		1,380	1,036	-	1,036	344	-	344	24.93
คดีปกครอง	28		28	22	-	22	6	-	6	21.43
คดีพาณิชย์และเศรษฐกิจ	154		154	74	-	74	80	-	80	51.95
คดีผู้บริโภค	434	-	434	352	-	352	82	-	82	18.89
คดีสิ่งแวดล้อม	21	218	239	18	318	336	3	100	97	40.59
คดีอาญา		4,407	4,407	-	3,593	3,593	-	814	814	18.47
คดีภาษีอากร	-		-	32	-	32	32	-	32	
คดีแรงงาน	298		298	3,419	-	3,419	3,121	-	3,121	1,047.32
คดีทรัพย์สินทางปัญญาฯ	8	9	17	25	22	47	17	13	30	176.47
คดีเยาวชนและครอบครัว	49	36	85	37	31	68	12	5	17	20.00
คดีล้มละลาย	13	1	14	15	1	16	2	-	2	14.29
คดีฟื้นฟู	3		3	5	-	5	2	-	2	66.67
คดีเลือกตั้ง	585		585	4	-	4	581	-	581	99.32
คดีอาญานักการเมือง	3	258	261	-	21	21	3	237	240	91.95
คดีอุทธรณ์อาญานักการเมือง	-	6	6	2	21	23	2	15	17	283.33
<b>รวม</b>	<b>2,976</b>	<b>4,935</b>	<b>7,911</b>	<b>5,041</b>	<b>4,007</b>	<b>9,048</b>	<b>2,065</b>	<b>928</b>	<b>1,137</b>	<b>14.37</b>

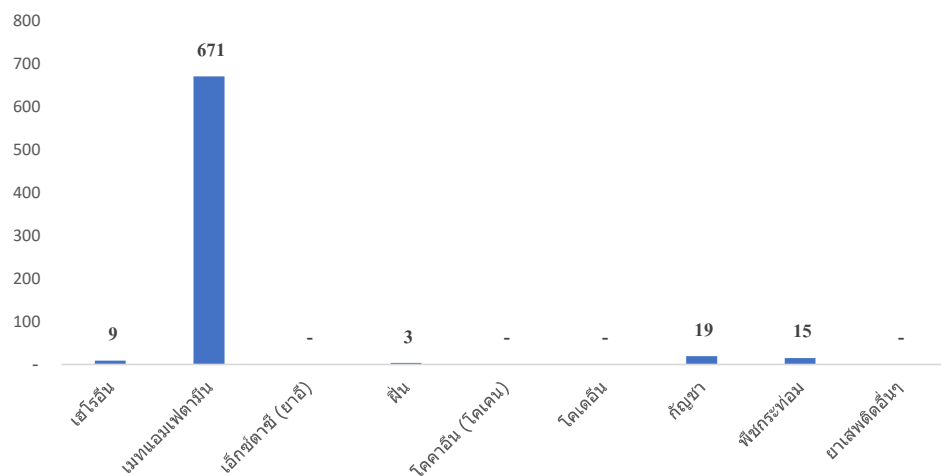
แผนภูมิเปรียบเทียบคดีที่พิพากษาแล้วเสร็จของศาลฎีกา ระหว่างปี พ.ศ. 2562 กับ ปี พ.ศ. 2563



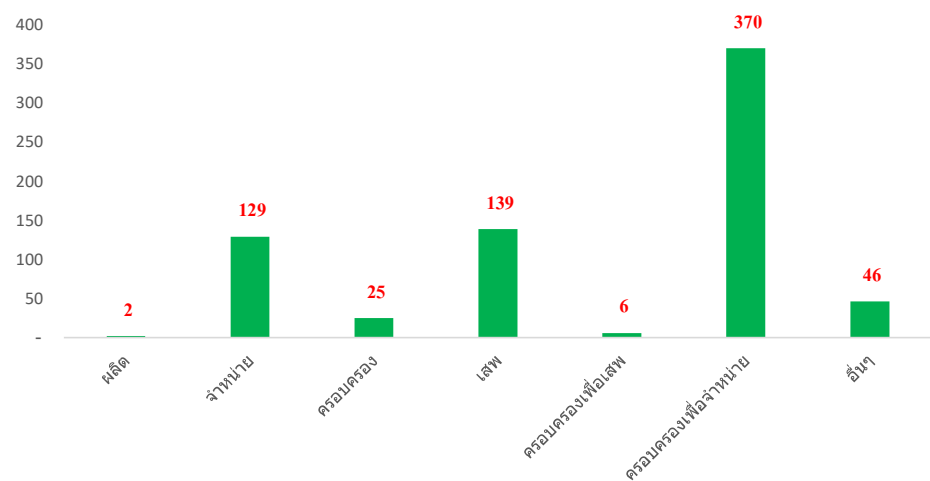
15. สถิติคดียาเสพติดที่ขึ้นสู่การพิจารณา (รับใหม่) ของศาลฎีกา ประจำปี พ.ศ. 2563

ประเภทยาเสพติด	ฐานความผิด							รวม
	ผลิต	จำหน่าย	ครอบครอง	เสพ	ครอบครองเพื่อเสพ	ครอบครองเพื่อจำหน่าย	อื่นๆ	
เฮโรอีน		1		2		5	1	9
เมทแอมเฟตามีน		127	7	134	3	355	45	671
เอ็กซ์ตาซี (ยาอี)								-
ฝิ่น			2	1				3
โคคาอีน (โคเคน)								-
โคเคอีน								-
กัญชา	1		11	1	1	5		19
พืชกระท่อม	1	1	5	1	2	5		15
ยาเสพติดอื่นๆ								-
รวม	2	129	25	139	6	370	46	717

คดียาเสพติดจำแนกตามประเภทยาเสพติดที่ขึ้นสู่การพิจารณา (รับใหม่) ของศาลฎีกา ประจำปี พ.ศ. 2563



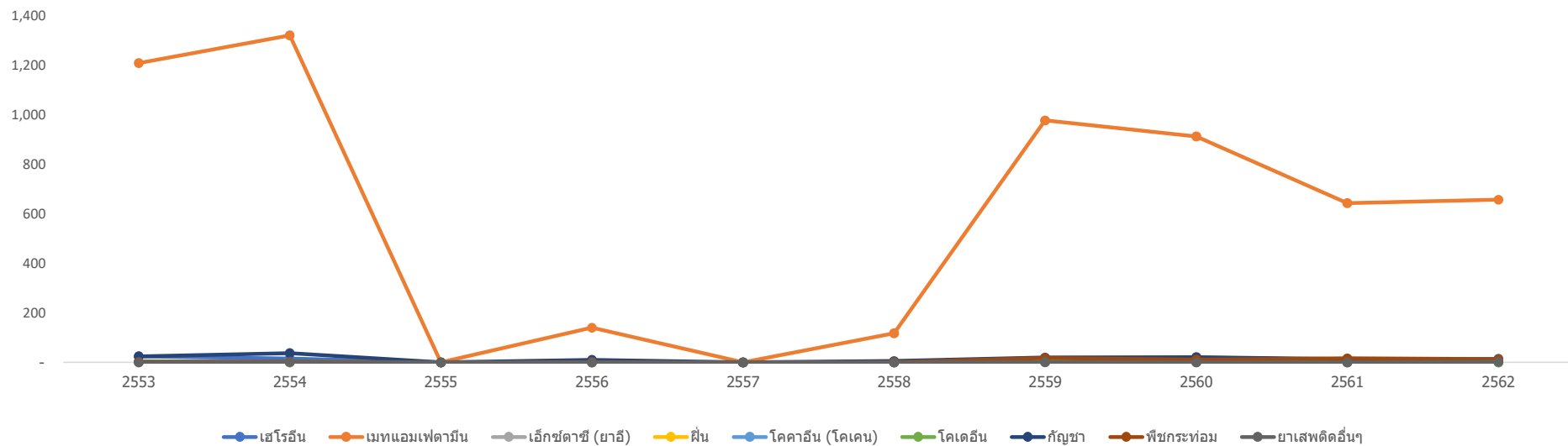
คดียาเสพติดจำแนกตามฐานความผิดที่ขึ้นสู่การพิจารณา (รับใหม่) ของศาลฎีกา ประจำปี พ.ศ. 2563



16. สถิติคดียาเสพติดที่ขึ้นสู่การพิจารณา (รับใหม่) จำแนกตามประเภทยาเสพติด ของศาลฎีกา ย้อนหลัง 10 ปี

ประเภทยาเสพติด	ปี พ.ศ. 25xx									
	2553	2554	2555	2556	2557	2558	2559	2560	2561	2562
เฮโรอีน	24	15		1			12	19	11	14
เมทแอมเฟตามีน	1,209	1,321		140		118	977	913	643	657
เอ็กซ์ตาซี (ยาอี)										
ฝิ่น	2	2					2	8	1	2
โคคาอิน (โคเคน)	1						1	1		
โคเคอีน	4						3	2	1	
กัญชา	24	37		10		5	19	21	13	9
พืชกระท่อม	2	3		1		1	17	11	16	13
ยาเสพติดอื่นๆ		2					1			2
รวม	1,266	1,380	-	152	-	124	1,032	975	685	697

คดียาเสพติดจำแนกตามประเภทยาเสพติดที่ขึ้นสู่การพิจารณา(รับใหม่)ของศาลฎีกา ย้อนหลัง 10 ปี (ปี พ.ศ. 2553 - 2562)

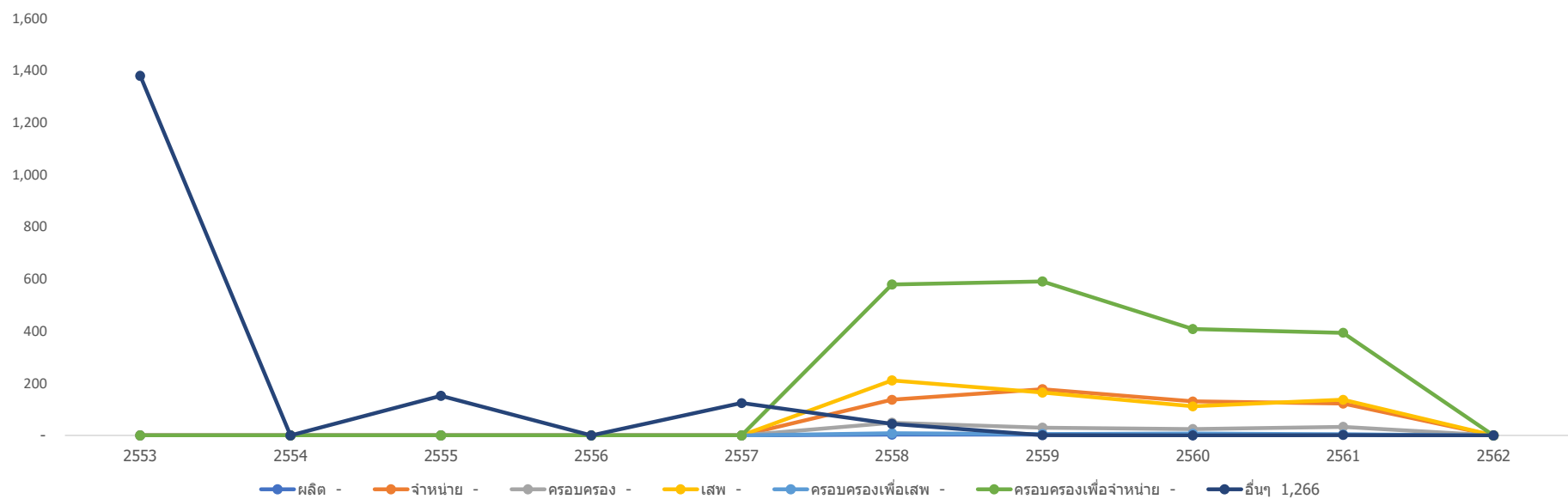




17. สถิติคดียาเสพติดที่ขึ้นสู่การพิจารณา (รับใหม่) จำแนกตามค ของศาลอุทธรณ์ ย้อนหลัง 10 ปี

ประเภทยาเสพติด	ปี พ.ศ. 25xx									
	2553	2554	2555	2556	2557	2558	2559	2560	2561	2562
ผลิต							3	4	2	4
จำหน่าย							137	178	131	123
ครอบครอง							49	30	25	33
เสพ							211	165	112	137
ครอบครองเพื่อเสพ							9	6	7	4
ครอบครองเพื่อจำหน่าย							579	591	408	394
อื่นๆ	1,266	1,380		152		124	44	1		2
รวม	1,266	1,380	-	152	-	124	1,032	975	685	697

คดียาเสพติดจำแนกตามฐานความผิดที่ขึ้นสู่การพิจารณา(รับใหม่)ของศาลฎีกา ย้อนหลัง 10 ปี (ปี พ.ศ. 2553 - 2562)

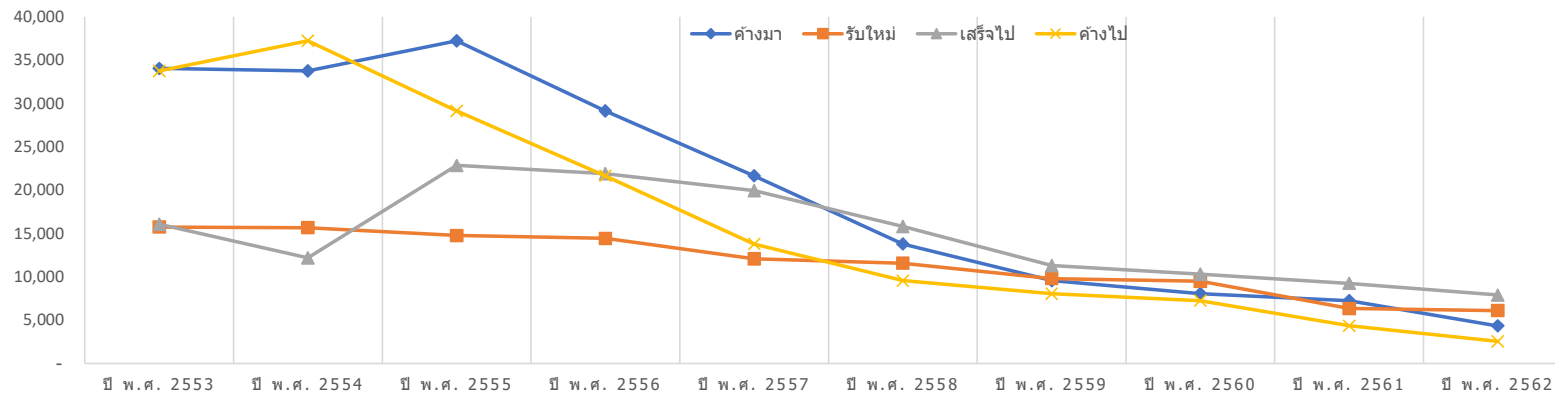


18. สถิติคดีที่เข้าสู่การพิจารณาพิพากษาของศาลฎีกา ย้อนหลัง 10 ปี (ปี พ.ศ. 2553 - 2562)

หน่วยนับ : คดี

ศาลฎีกา / ปี พ.ศ. 25xx	คดีที่เข้าสู่การพิจารณา							คดีที่พิพากษาแล้วเสร็จ			ร้อยละคดีที่พิพากษาแล้วเสร็จ	คดีอยู่ระหว่างพิจารณา		
	คดีค้างมา		คดีรับใหม่		รวม									
	แพ่ง	อาญา	แพ่ง	อาญา	แพ่ง	อาญา	รวม	แพ่ง	อาญา	รวม		แพ่ง	อาญา	รวม
ปี พ.ศ. 2553	14,931	19,124	6,398	9,361	21,329	28,485	49,814	6,647	9,411	16,058	32.24	14,682	19,074	33,756
ปี พ.ศ. 2554	14,682	19,074	7,466	8,206	22,148	27,280	49,428	4,313	7,879	12,192	24.67	17,835	19,401	37,236
ปี พ.ศ. 2555	17,835	19,401	8,846	5,928	26,681	25,329	52,010	9,810	13,050	22,860	43.95	16,871	12,279	29,150
ปี พ.ศ. 2556	16,871	12,279	9,079	5,347	25,950	17,626	43,576	10,434	11,475	21,909	50.28	15,516	6,151	21,667
ปี พ.ศ. 2557	15,516	6,151	7,283	4,797	22,799	10,948	33,747	11,600	8,359	19,959	59.14	11,199	2,589	13,788
ปี พ.ศ. 2558	11,199	2,589	7,390	4,195	18,589	6,784	25,373	10,684	5,138	15,822	62.36	7,905	1,646	9,551
ปี พ.ศ. 2559	7,905	1,646	5,143	4,667	13,048	6,313	19,361	6,897	4,403	11,300	58.36	6,151	1,910	8,061
ปี พ.ศ. 2560	6,151	1,910	4,593	4,913	10,744	6,823	17,567	6,384	3,928	10,312	58.70	4,360	2,895	7,255
ปี พ.ศ. 2561	4,360	2,895	2,142	4,214	6,502	7,109	13,611	5,068	4,196	9,264	68.06	1,434	2,913	4,347
ปี พ.ศ. 2562	1,434	2,913	2,505	3,614	3,939	6,527	10,466	2,976	4,935	7,911	75.59	963	1,592	2,555

คดีที่เข้าสู่การพิจารณาพิพากษาของศาลฎีกา ย้อนหลัง 10 ปี (ปี พ.ศ. 2553 - 2562)



19. ข้อหาที่ขึ้นสู่การพิจารณาสูงสุด 5 อันดับ ของศาลฎีกา ประจำปี พ.ศ. 2563 (ช่วงเดือนมกราคม - ธันวาคม)

ลำดับที่	ข้อหาคดีแพ่ง	จำนวน	ข้อหาคดีอาญา	จำนวน
1	ที่ดิน	227	พ.ร.บ.ยาเสพติดให้โทษ	738
2	ละเมิด	180	ความผิดต่อชีวิต	736
3	ขับไล่	164	พ.ร.บ.อาวุธปืน เครื่องกระสุนปืน ฯลฯ	654
4	เรียกทรัพย์สิน	103	ลหุโทษ	549
5	เพิกถอนนิติกรรม	81	ความผิดฐานลักทรัพย์	408
	อื่นๆ	761	อื่นๆ	3,723
รวม		1,516	รวม	6,808

ลำดับที่	ข้อหาคดีผู้บริโภค(แพ่ง)	จำนวน	ข้อหาคดีผู้บริโภค(อาญา)	จำนวน
1	ค้ำประกัน	131	ไม่มีข้อหา	
2	ผู้ยืม	84		
3	เช่าซื้อ(รถยนต์)	67		
4	จำนอง	53		
5	ผู้ยืม	48		
	อื่นๆ	305	อื่นๆ	
รวม		688	รวม	-

19. ข้อหาที่ขึ้นสู่การพิจารณาสูงสุด 5 อันดับ ของศาลฎีกา ประจำปี พ.ศ. 2563

ลำดับที่	ข้อหาคดีสิ่งแวดล้อม (แพ่ง)	จำนวน	ข้อหาคดีสิ่งแวดล้อม (อาญา)	จำนวน
1	พ.ร.บ.น้ำบาดาล	5	พ.ร.บ.ป่าไม้	172
2	จับได้	3	พ.ร.บ.ป่าสงวนแห่งชาติ	103
3	ที่ดิน	3	พ.ร.บ.อุทยานแห่งชาติ	28
	พ.ร.บ.การจัดสรรที่ดิน	3	ความผิดเกี่ยวกับประมวลกฎหมายที่ดิน	28
	ละเมิด	3	พ.ร.บ.เลื่อยโซ่ยนต์	28
4	ขอให้แก้ไขความเดือดร้อนรำคาญด้านอื่นๆ	1	พ.ร.บ.สงวนและคุ้มครองสัตว์ป่า	14
	เรียกค่าเสียหาย	1		
	พ.ร.บ.ส่งเสริมและรักษาคุณภาพสิ่งแวดล้อม	1		
	ภาระจำยอม	1		
5			พ.ร.บ.อาวุธปืน เครื่องกระสุนปืน ฯลฯ	13
	อื่นๆ	4	อื่นๆ	139
รวม		25	รวม	525

ลำดับที่	ข้อหาคดีพาณิชย์และเศรษฐกิจ	จำนวน
1	ละเมิด	54
2	ประกันวินาศภัย , ประกันภัยค้ำจุน	45
3	รับช่วงสิทธิ	28
4	บริษัท	17
5	หุ้นส่วน	12
	อื่นๆ	64
รวม		220

19. ข้อหาที่ขึ้นสู่การพิจารณาสูงสุด 5 อันดับ ของศาลฎีกา ประจำปี พ.ศ. 2563

ลำดับที่	ข้อหาคดีอาญา	จำนวน
1	พ.ร.บ.ศุลกากร	9
	เพิกถอนคำสั่งของเจ้าพนักงานประเมิน	9
2	ภาษีเงิน ใ้สินีบุคคล	8
3	พ.ร.บ.ภาษีโรงเรือนและที่ดิน	7
4	พ.ร.บ.ภาษีอากร	4
5	ภาษีอื่น ๆ ตามประมวลรัษฎากร	2
	ขอคืนภาษี	2
	ขอให้เพิกถอนการประเมินภาษีโรงเรือนและที่ดิน	2
	อื่นๆ	7
รวม		50

ลำดับที่	ข้อหาคดีแรงงาน	จำนวน
1	ขอให้จ่ายสินจ้างแทนการบอกกล่าวล่วงหน้า	3,204
2	เพิกถอนคำสั่งของคณะกรรมการแรงงานสัมพันธ์	2,479
3	ขอให้ปฏิบัติตามกฎหมายคุ้มครองแรงงาน	1,262
4	ขอให้เลิกค่าชดเชย	1,088
5	ค่าจ้างสำหรับวันหยุดพักผ่อนประจำปี	702
	อื่นๆ	460
รวม		9,195

19. ข้อหาที่ขึ้นสู่การพิจารณาสูงสุด 5 อันดับ ของศาลฎีกา ประจำปี พ.ศ. 2563

ลำดับที่	คดีเลือกตั้ง (แพ่ง)	จำนวน	คดีเลือกตั้ง (อาญา)	จำนวน
1	ขอให้เพิกถอนสิทธิสมัครรับเลือกตั้ง	1	ไม่มีข้อหา	
2				
3				
4				
5				
	อื่นๆ		อื่นๆ	
รวม		1	รวม	-

ลำดับที่	ข้อหาคดีนักการเมือง (แพ่ง)	จำนวน	จงใจไม่ยื่นบัญชีแสดงรายการทรัพย์สินและหนี้สินและเอกสารประกอบ หรือจงใจยื่นบัญชีแสดงรายการทรัพย์สินและหนี้สินและเอกสารประกอบด้วยข้อความอันเป็นเท็จหรือปกปิดข้อเท็จจริงที่ควรแจ้งให้ทราบ	จำนวน
1	ร้องขอให้ทรัพย์สินตกเป็นของแผ่นดิน	1	ความผิดทางอาญา	33
2				1
3				
4				
5				
	อื่นๆ		อื่นๆ	
รวม		1	รวม	34

19. ข้อหาที่ขึ้นสู่การพิจารณาสูงสุด 5 อันดับ ของศาลฎีกา ประจำปี พ.ศ. 2563

ลำดับที่	ข้อหาคดีล้มละลาย	จำนวน	ข้อหาคดีล้มละลาย(อาญา)	จำนวน
1	ล้มละลาย	25	พ.ร.บ.ล้มละลาย พ.ศ. 2483 ม.90/80 ความผิดต่อประมวลกฎหมายอาญา มาตรา 177 พ.ร.บ.ล้มละลาย พ.ศ. 2483 ม.90/89	2 2 2
2	คำสั่งพิทักษ์ทรัพย์เด็ดขาด	1		
3				
4				
5				
	อื่นๆ	4	อื่นๆ	
รวม		30	รวม	6

ลำดับที่	คดีฟื้นฟูกิจการ	จำนวน	คดีฟื้นฟูกิจการ (อาญา)	จำนวน
1	ฟื้นฟูกิจการ	4	ไม่มีข้อหา	
2	คำสั่งให้ฟื้นฟูกิจการและตั้งผู้ทำแผน (ม.90/10 , ม.90/17)	3		
3				
4				
5				
	อื่นๆ	2	อื่นๆ	
รวม		9	รวม	-

19. ข้อหาที่ขึ้นสู่การพิจารณาสูงสุด 5 อันดับ ของศาลฎีกา ประจำปี พ.ศ. 2563

ลำดับที่	ข้อหาคดีเยาวชนฯ(แพ่ง)	จำนวน	ข้อหาคดีเยาวชนฯ(อาญา)	จำนวน
1	สิทธิเรียกค่าทดแทน	14	ความผิดต่อชีวิต	12
2	ฟ้องหย่า	11	พ.ร.บ.อาวุธปืน เครื่องกระสุนปืน ฯลฯ พ.ร.บ.ยาเสพติดให้โทษ	7 7
3	ฟ้องขอแบ่งสินสมรส	8	พ.ร.บ.จราจรทางบก	5
4	ฟ้องเรียกค่าอุปการะเลี้ยงดูระหว่างบิดามารดาและบุตร เพิกถอนนิติกรรม	4 4	ความผิดต่อร่างกาย ประมาท พ.ร.บ.มาตรการในการปราบปรามผู้กระทำความผิดเกี่ยวกับยาเสพติดให้โทษ	3 3
5	จัดการสินสมรส	3	ความผิดต่อเสรีภาพ พ.ร.บ.รถยนต์ พ.ศ. 2522	2 2
	อื่นๆ	20	อื่นๆ	15
รวม		64	รวม	56



19. ข้อหาที่ขึ้นสู่การพิจารณาสูงสุด 5 อันดับ ของศาลฎีกา ประจำปี พ.ศ. 2563

ลำดับที่	ข้อหาคดีทรัพย์สินฯ(แพ่ง)	จำนวน	ข้อหาคดีทรัพย์สินฯ (อาญา)	จำนวน
1	เพิกถอนคำวินิจฉัยคณะกรรมการเครื่องหมายการค้า	6	ความผิดเกี่ยวกับการค้า ม.271-ม.275	3
			ความผิดต่อพ.ร.บ.สิทธิบัตร พ.ศ. 2522	3
			ละเมิดลิขสิทธิ์งานดนตรีกรรม	3
2	สัญญาซื้อขายระหว่างประเทศ	4	ความผิดต่อ พ.ร.บ.ลิขสิทธิ์ พ.ศ. 2537	2
			ละเมิดลิขสิทธิ์ (มาตรา 27)	2
3	ขอให้บังคับตามคำชี้ขาดของอนุญาโตตุลาการ เรียกค่าเสียหาย		ละเมิดงานลิขสิทธิ์งานทัศนศิลป์ ทัศนศิลป์ ภาพถ่าย ดิจิทัล (มาตรา 28)	1
			ละเมิดลิขสิทธิ์โปรแกรมคอมพิวเตอร์	1
			พ.ร.บ.การค้าน้ำมันเชื้อเพลิง พ.ศ. 2543	1
			พ.ร.บ.เครื่องหมายการค้า	1
			พ.ร.บ.วัตถุอันตราย	1
			มิไว้เพื่อจำหน่ายซึ่งสินค้าที่มีเครื่องหมายการค้าปลอม	1
			ละเมิดลิขสิทธิ์งานศิลปกรรม	1
ละเมิดลิขสิทธิ์งานวรรณกรรม	1			
4	รับขนทางทะเล คดีการค้าระหว่างประเทศอื่น ๆ ผิดสัญญา ขอเพิกถอนคำชี้ขาดอนุญาโตตุลาการ	2		
			2	
			2	
			2	
5	เพิกถอนการจดทะเบียนเครื่องหมายการค้า ละเมิดลิขสิทธิ์งานดนตรีกรรม ละเมิดลิขสิทธิ์โปรแกรมคอมพิวเตอร์ ละเมิดสิทธิบัตร / อนุสิทธิบัตร ความลับทางการค้า สัญญาอนุญาตให้ใช้สิทธิ คดีทรัพย์สินทางปัญญา อื่น ๆ สัญญาลดหรือออฟเครดิต และทรัพย์สิน คู่ประกัน จำนอง ชื่อทางการค้า ประกันภัย รับช่วงสิทธิ รับสภาพหนี้ ละเมิด	1		
			1	
			1	
			1	
			1	
			1	
			1	
			1	
			1	
			1	
			1	
			1	
			1	
	อื่นๆ		อื่นๆ	1
รวม		39	รวม	22

# ศาลชั้นอุทธรณ์

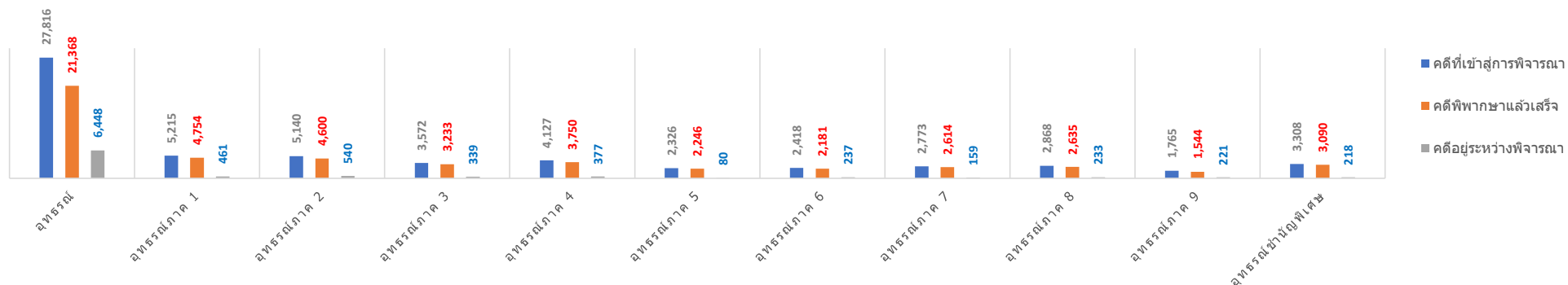


20. สถิติคดียุทธศาสตร์ที่เข้าสู่การพิจารณาพิพากษาของศาลชั้นอุทธรณ์(จำแนกตามรายศาล) ประจำปี พ.ศ. 2563

หน่วยนับ : คดี

ศาล	คดีที่เข้าสู่การพิจารณา							คดีที่พิพากษาแล้วเสร็จ			ร้อยละคดีที่พิพากษาแล้วเสร็จ	คดีอยู่ระหว่างพิจารณา		
	คดีค้างมา		คดีรับใหม่		รวม									
	แพ่ง	อาญา	แพ่ง	อาญา	แพ่ง	อาญา	รวม	แพ่ง	อาญา	รวม		แพ่ง	อาญา	รวม
ศาลอุทธรณ์	732	2,834	4,143	20,107	4,875	22,941	27,816	3,902	17,466	21,368	76.82	973	5,475	6,448
ศาลอุทธรณ์ภาค 1	238	130	1,725	3,122	1,963	3,252	5,215	1,761	2,993	4,754	91.16	202	259	461
ศาลอุทธรณ์ภาค 2	195	149	1,129	3,667	1,324	3,816	5,140	1,115	3,485	4,600	89.49	209	331	540
ศาลอุทธรณ์ภาค 3	258	157	1,344	1,813	1,602	1,970	3,572	1,437	1,796	3,233	90.51	165	174	339
ศาลอุทธรณ์ภาค 4	287	186	1,763	1,891	2,050	2,077	4,127	1,850	1,900	3,750	90.87	200	177	377
ศาลอุทธรณ์ภาค 5	61	75	765	1,425	826	1,500	2,326	792	1,454	2,246	96.56	34	46	80
ศาลอุทธรณ์ภาค 6	96	87	808	1,427	904	1,514	2,418	816	1,365	2,181	90.20	88	149	237
ศาลอุทธรณ์ภาค 7	150	107	835	1,681	985	1,788	2,773	899	1,715	2,614	94.27	86	73	159
ศาลอุทธรณ์ภาค 8	86	65	1,148	1,569	1,234	1,634	2,868	1,111	1,524	2,635	91.88	123	110	233
ศาลอุทธรณ์ภาค 9	16	33	522	1,194	538	1,227	1,765	462	1,082	1,544	87.48	76	145	221
รวมศาลอุทธรณ์ภาค 1 - 9	1,387	989	10,039	17,789	11,426	18,778	30,204	10,243	17,314	27,557	91.24	1,183	1,464	2,647
ศาลอุทธรณ์คดีชำนัญพิเศษ	316	45	2,726	221	3,042	266	3,308	2,844	246	3,090	93.41	198	20	218
รวมคดีศาลชั้นอุทธรณ์	2,435	3,868	16,908	38,117	19,343	41,985	61,328	16,989	35,026	52,015	84.81	2,354	6,959	9,313

แผนภูมิแสดงปริมาณคดีที่เข้าสู่การพิจารณาพิพากษาของศาลชั้นอุทธรณ์ ประจำปี พ.ศ. 2563

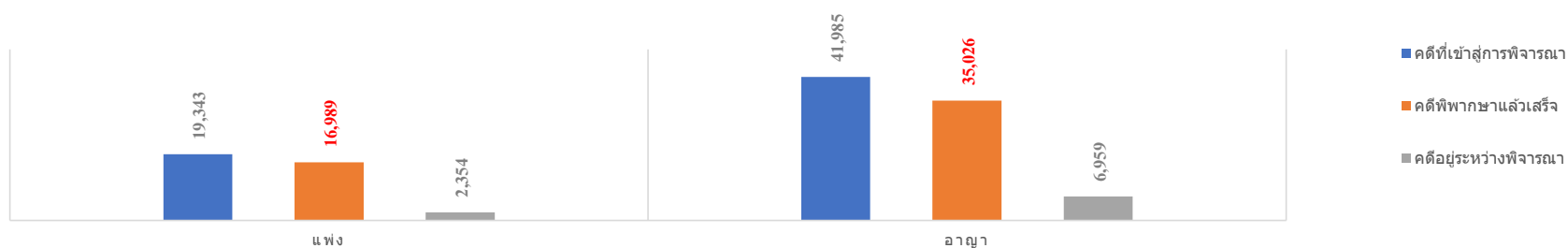


21. สถิติคดีที่เข้าสู่การพิจารณาพิพากษาของศาลชั้นอุทธรณ์(จำแนกตามประเภทคดี) ประจำปี พ.ศ. 2563

หน่วยนับ : คดี

ศาลชั้นอุทธรณ์ / ประเภทคดี	คดีที่เข้าสู่การพิจารณา						คดีที่พิพากษาแล้วเสร็จ			ร้อยละคดีที่พิพากษาแล้วเสร็จ	คดีอยู่ระหว่างพิจารณา			
	คดีค้างมา		คดีรับใหม่		รวม		แพ่ง	อาญา	รวม		แพ่ง	อาญา	รวม	
	แพ่ง	อาญา	แพ่ง	อาญา	แพ่ง	อาญา								รวม
คดีแพ่ง	1,241		7,804		9,045	-	9,045	7,797		7,797	86.20	1,248	-	1,248
คดีผู้บริโภค	861	-	6,323	-	7,184	-	7,184	6,289	-	6,289	87.54	895	-	895
คดีสิ่งแวดล้อม	12	83	45	952	57	1,035	1,092	45	947	992	90.84	12	88	100
คดีอาญา		1,402		20,060	-	21,462	21,462		19,479	19,479	90.76	-	1,983	1,983
คดียาเสพติด		2,169		16,111	-	18,280	18,280		13,643	13,643	74.63	-	4,637	4,637
คดีค้ามนุษย์		50		143	-	193	193		160	160	82.90	-	33	33
คดีทุจริตฯ	5	117	1	628	6	745	751	5	547	552	73.50	1	198	199
คดีเลือกตั้งท้องถิ่น	-	2	9	2	9	4	13	9	4	13	100.00	-	-	-
คดีภาษีอากร	28		74		102	-	102	82		82	80.39	20	-	20
คดีแรงงาน	158		2,034		2,192	-	2,192	2,087		2,087	95.21	105	-	105
คดีทรัพย์สินทางปัญญาฯ	48	17	125	75	173	92	265	144	78	222	83.77	29	14	43
คดีเยาวชนและครอบครัว	48	26	293	142	341	168	509	334	163	497	97.64	7	5	12
คดีล้มละลาย	29	1	172	4	201	5	206	166	4	170	82.52	35	1	36
คดีฟื้นฟู	5	1	28	-	33	1	34	31	1	32	94.12	2	-	2
รวมคดีศาลชั้นอุทธรณ์	2,435	3,868	16,908	38,117	19,343	41,985	61,328	16,989	35,026	52,015	84.81	2,354	6,959	9,313

แผนภูมิแสดงปริมาณคดีที่เข้าสู่การพิจารณาพิพากษาของศาลชั้นอุทธรณ์ ประจำปี พ.ศ. 2563

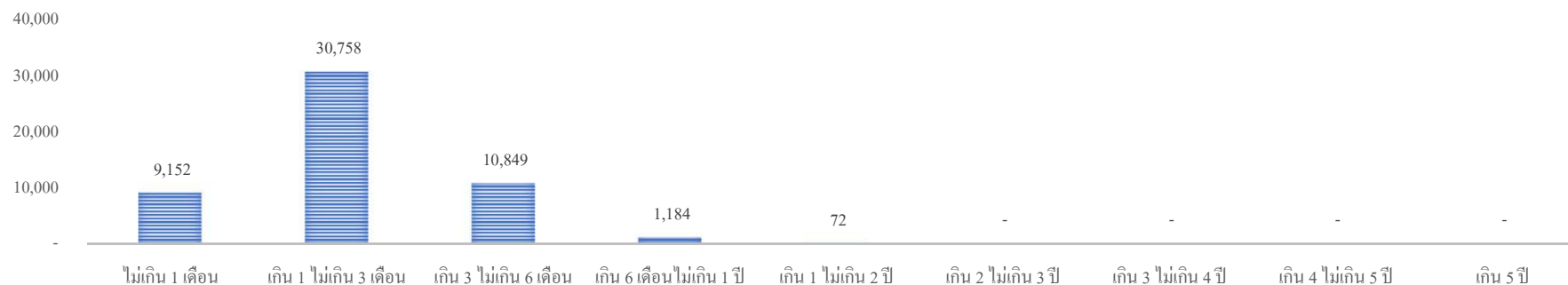


22. คดีที่พิพากษาแล้วเสร็จจำแนกตามระยะเวลาของศาลชั้นอุทธรณ์ (จำแนกตามรายศาล) ประจำปี พ.ศ. 2563

หน่วยนับ : คดี

ศาล	คดีที่พิพากษาแล้วเสร็จจำแนกตามระยะเวลา										
	ไม่เกิน 1 เดือน	เกิน 1 เดือน ไม่เกิน 3 เดือน	เกิน 3 เดือน ไม่เกิน 6 เดือน	เกิน 6 เดือน ไม่เกิน 1 ปี	รวมไม่เกิน 1 ปี	เกิน 1 ปี ไม่เกิน 2 ปี	เกิน 2 ปี ไม่เกิน 3 ปี	เกิน 3 ปี ไม่เกิน 4 ปี	เกิน 4 ปี ไม่เกิน 5 ปี	เกิน 5 ปี	รวม
ศาลอุทธรณ์	477	11,015	8,651	1,153	21,296	72	-	-	-	-	21,368
ศาลอุทธรณ์ภาค 1	1,049	2,959	739	7	4,754	-	-	-	-	-	4,754
ศาลอุทธรณ์ภาค 2	486	3,904	210	-	4,600	-	-	-	-	-	4,600
ศาลอุทธรณ์ภาค 3	1,050	1,974	208	1	3,233	-	-	-	-	-	3,233
ศาลอุทธรณ์ภาค 4	665	2,782	294	9	3,750	-	-	-	-	-	3,750
ศาลอุทธรณ์ภาค 5	1,238	955	51	2	2,246	-	-	-	-	-	2,246
ศาลอุทธรณ์ภาค 6	818	1,309	53	1	2,181	-	-	-	-	-	2,181
ศาลอุทธรณ์ภาค 7	804	1,538	270	2	2,614	-	-	-	-	-	2,614
ศาลอุทธรณ์ภาค 8	1,699	879	56	1	2,635	-	-	-	-	-	2,635
ศาลอุทธรณ์ภาค 9	645	885	14	-	1,544	-	-	-	-	-	1,544
รวมศาลอุทธรณ์ภาค 1 - 9	8,454	17,185	1,895	23	27,557	-	-	-	-	-	27,557
ศาลอุทธรณ์คดีชำนัญพิเศษ	221	2,558	303	8	3,090	-	-	-	-	-	3,090
รวมคดีศาลชั้นอุทธรณ์	9,152	30,758	10,849	1,184	51,943	72	-	-	-	-	52,015

ปริมาณคดีที่พิพากษาแล้วเสร็จจำแนกตามระยะเวลาของศาลชั้นอุทธรณ์ ประจำปี พ.ศ. 2563



23. คดีที่พิพากษาแล้วเสร็จจำแนกตามระยะเวลาของศาลชั้นอุทธรณ์ (จำแนกตามประเภทคดี) ประจำปี พ.ศ. 2563

หน่วยนับ : คดี

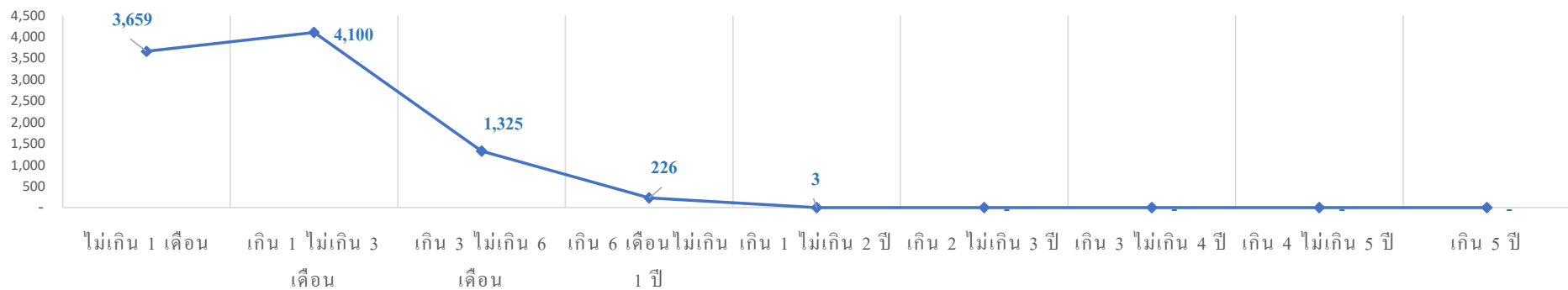
ศาลชั้นอุทธรณ์ / ประเภทคดี	คดีที่พิพากษาแล้วเสร็จจำแนกตามระยะเวลา										
	ไม่เกิน 1 เดือน	เกิน 1 เดือน 3 เดือน	เกิน 3 เดือน 6 เดือน	เกิน 6 เดือน ไม่เกิน 1 ปี	รวมไม่เกิน 1 ปี	เกิน 1 ปี 2 ปี	เกิน 2 ปี 3 ปี	เกิน 3 ปี 4 ปี	เกิน 4 ปี 5 ปี	เกิน 5 ปี	รวม
คดีแพ่ง	873	4,812	1,908	193	7,786	11	-	-	-	-	7,797
คดีผู้บริโภค(แพ่ง)	991	4,390	849	57	6,287	2	-	-	-	-	6,289
คดีผู้บริโภค(อาญา)	-	-	-	-	-	-	-	-	-	-	-
คดีตั้งแวดล้อม(แพ่ง)	10	28	3	4	45	-	-	-	-	-	45
คดีตั้งแวดล้อม(อาญา)	370	544	29	4	947	-	-	-	-	-	947
คดีอาญา	6,518	11,435	1,409	107	19,469	10	-	-	-	-	19,479
คดียาเสพติด	147	6,666	6,042	755	13,610	33	-	-	-	-	13,643
คดีล้มมนุษย์	-	79	58	21	158	2	-	-	-	-	160
คดีทุจริตฯ(แพ่ง)	-	-	-	1	1	4	-	-	-	-	5
คดีทุจริตฯ(อาญา)	12	243	248	34	537	10	-	-	-	-	547
คดีเลือกตั้งท้องถิ่น(แพ่ง)	9	-	-	-	9	-	-	-	-	-	9
คดีเลือกตั้งท้องถิ่น(อาญา)	1	3	-	-	4	-	-	-	-	-	4
คดีภาษีอากร	1	45	36	-	82	-	-	-	-	-	82
คดีแรงงาน	111	1,863	113	-	2,087	-	-	-	-	-	2,087
คดีทรัพย์สินฯ(แพ่ง)	1	60	77	6	144	-	-	-	-	-	144
คดีทรัพย์สินฯ(อาญา)	4	52	20	2	78	-	-	-	-	-	78
คดีเยาวชนฯ(แพ่ง)	46	256	32	-	334	-	-	-	-	-	334
คดีเยาวชนฯ(อาญา)	25	129	9	-	163	-	-	-	-	-	163
คดีล้มละลาย	31	125	10	-	166	-	-	-	-	-	166
คดีล้มละลาย(อาญา)	-	3	1	-	4	-	-	-	-	-	4
คดีฟื้นฟู	2	25	4	-	31	-	-	-	-	-	31
คดีฟื้นฟู(อาญา)	-	-	1	-	1	-	-	-	-	-	1
รวมคดีศาลชั้นอุทธรณ์	9,152	30,758	10,848	1,184	51,942	72	-	-	-	-	52,015

24. คดีที่อยู่ระหว่างการพิจารณาจำแนกตามระยะเวลาของศาลชั้นอุทธรณ์ (จำแนกตามรายศาล) ประจำปี พ.ศ. 2563

หน่วยนับ : คดี

ศาล	คดีที่อยู่ระหว่างการพิจารณาจำแนกตามระยะเวลา										
	ไม่เกิน 1 เดือน	เกิน 1 เดือน ไม่เกิน 3 เดือน	เกิน 3 เดือน ไม่เกิน 6 เดือน	เกิน 6 เดือน ไม่เกิน 1 ปี	รวมไม่เกิน 1 ปี	เกิน 1 ปี ไม่เกิน 2 ปี	เกิน 2 ปี ไม่เกิน 3 ปี	เกิน 3 ปี ไม่เกิน 4 ปี	เกิน 4 ปี ไม่เกิน 5 ปี	เกิน 5 ปี	รวม
ศาลอุทธรณ์	2,118	2,904	1,199	224	6,445	3	-	-	-	-	6,448
ศาลอุทธรณ์ภาค 1	115	322	22	2	461	-	-	-	-	-	461
ศาลอุทธรณ์ภาค 2	295	206	39	-	540	-	-	-	-	-	540
ศาลอุทธรณ์ภาค 3	253	78	8	-	339	-	-	-	-	-	339
ศาลอุทธรณ์ภาค 4	217	146	14	-	377	-	-	-	-	-	377
ศาลอุทธรณ์ภาค 5	72	5	3	-	80	-	-	-	-	-	80
ศาลอุทธรณ์ภาค 6	166	71	-	-	237	-	-	-	-	-	237
ศาลอุทธรณ์ภาค 7	84	68	7	-	159	-	-	-	-	-	159
ศาลอุทธรณ์ภาค 8	129	89	15	-	233	-	-	-	-	-	233
ศาลอุทธรณ์ภาค 9	73	147	1	-	221	-	-	-	-	-	221
รวมศาลอุทธรณ์ภาค 1 - 9	1,404	1,132	109	2	2,647	-	-	-	-	-	2,647
ศาลอุทธรณ์คดีชำนัญพิเศษ	137	64	17	-	218	-	-	-	-	-	218
รวมคดีศาลชั้นอุทธรณ์	3,659	4,100	1,325	226	9,310	3	-	-	-	-	9,313

คดีที่อยู่ระหว่างพิจารณาจำแนกตามตามระยะเวลาของศาลชั้นอุทธรณ์ ประจำปี พ.ศ. 2563



25. คดีที่อยู่ระหว่างการพิจารณาจำแนกตามระยะเวลา(จำแนกตามประเภทคดี)ของศาลชั้นอุทธรณ์ ประจำปี พ.ศ. 2563

หน่วยนับ : คดี

ศาลชั้นอุทธรณ์ / ประเภทคดี	คดีที่อยู่ระหว่างการพิจารณาจำแนกตามระยะเวลา										
	ไม่เกิน 1 เดือน	เกิน 1 เดือน 3 เดือน	เกิน 3 เดือน 6 เดือน	เกิน 6 เดือน ไม่เกิน 1 ปี	รวมไม่เกิน 1 ปี	เกิน 1 ปี 2 ปี	เกิน 2 ปี 3 ปี	เกิน 3 ปี 4 ปี	เกิน 4 ปี 5 ปี	เกิน 5 ปี	รวม
คดีแพ่ง	409	613	181	44	1,247	1	-	-	-	-	1,248
คดีผู้บริโภค(แพ่ง)	469	337	59	30	895	-	-	-	-	-	895
คดีผู้บริโภค(อาญา)	-	-	-	-	-	-	-	-	-	-	-
คดีตั้งแวดล้อม(แพ่ง)	3	8	-	1	12	-	-	-	-	-	12
คดีตั้งแวดล้อม(อาญา)	65	18	3	2	88	-	-	-	-	-	88
คดีอาญา	1,044	786	122	30	1,982	1	-	-	-	-	1,983
คดีอาชญากรรม	1,482	2,183	880	91	4,636	1	-	-	-	-	4,637
คดีล้มละลาย	10	16	7	-	33	-	-	-	-	-	33
คดีทุจริต(แพ่ง)	-	-	1	-	1	-	-	-	-	-	1
คดีทุจริต(อาญา)	40	75	55	28	198	-	-	-	-	-	198
คดีเลือกตั้งท้องถิ่น(แพ่ง)	-	-	-	-	-	-	-	-	-	-	-
คดีเลือกตั้งท้องถิ่น(อาญา)	-	-	-	-	-	-	-	-	-	-	-
คดีภาษีอากร	9	6	5	-	20	-	-	-	-	-	20
คดีแรงงาน	85	19	1	-	105	-	-	-	-	-	105
คดีทรัพย์สินฯ(แพ่ง)	3	16	10	-	29	-	-	-	-	-	29
คดีทรัพย์สินฯ(อาญา)	6	8	-	-	14	-	-	-	-	-	14
คดีเยาวชน(แพ่ง)	6	-	1	-	7	-	-	-	-	-	7
คดีเยาวชน(อาญา)	5	-	-	-	5	-	-	-	-	-	5
คดีล้มละลาย	20	15	-	-	35	-	-	-	-	-	35
คดีล้มละลาย(อาญา)	1	-	-	-	1	-	-	-	-	-	1
คดีฟื้นฟู	2	-	-	-	2	-	-	-	-	-	2
คดีฟื้นฟู(อาญา)	-	-	-	-	-	-	-	-	-	-	-
รวมคดีศาลชั้นอุทธรณ์	3,659	4,100	1,325	226	9,310	3	-	-	-	-	9,313

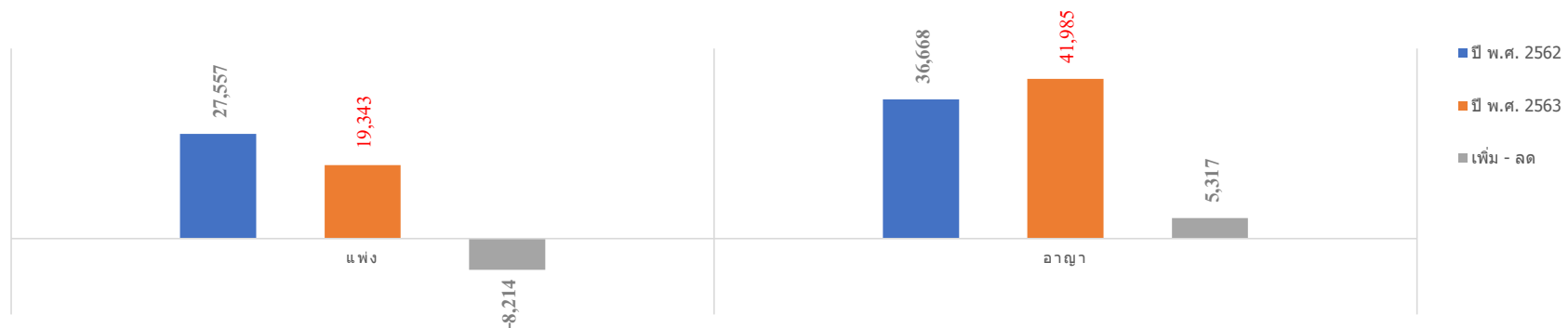


26. เปรียบเทียบคดีที่เข้าสู่การพิจารณาของศาลชั้นอุทธรณ์ (จำแนกตามรายศาล) ระหว่างปี พ.ศ. 2562 กับ ปี พ.ศ. 2563

หน่วยนับ : คดี

ศาล	คดีที่เข้าสู่การพิจารณา									ร้อยละของคดีที่เพิ่ม - ลด
	ปี พ.ศ. 2562			ปี พ.ศ. 2563			เพิ่ม - ลด จากปีก่อน			
	แพ่ง	อาญา	รวม	แพ่ง	อาญา	รวม	แพ่ง	อาญา	รวม	
ศาลอุทธรณ์	4,755	18,473	23,228	4,875	22,941	27,816	120	4,468	4,588	19.75
ศาลอุทธรณ์ภาค 1	2,174	3,182	5,356	1,963	3,252	5,215	- 211	70	- 141	- 2.63
ศาลอุทธรณ์ภาค 2	1,541	2,144	3,685	1,324	3,816	5,140	- 217	1,672	1,455	39.48
ศาลอุทธรณ์ภาค 3	2,018	1,976	3,994	1,602	1,970	3,572	- 416	- 6	- 422	- 10.57
ศาลอุทธรณ์ภาค 4	2,254	2,441	4,695	2,050	2,077	4,127	- 204	- 364	- 568	- 12.10
ศาลอุทธรณ์ภาค 5	1,100	1,594	2,694	826	1,500	2,326	- 274	- 94	- 368	- 13.66
ศาลอุทธรณ์ภาค 6	1,176	1,533	2,709	904	1,514	2,418	- 272	- 19	- 291	- 10.74
ศาลอุทธรณ์ภาค 7	1,217	1,710	2,927	985	1,788	2,773	- 232	78	- 154	- 5.26
ศาลอุทธรณ์ภาค 8	1,237	1,798	3,035	1,234	1,634	2,868	- 3	- 164	- 167	- 5.50
ศาลอุทธรณ์ภาค 9	643	1,465	2,108	538	1,227	1,765	- 105	- 238	- 343	- 16.27
รวมศาลอุทธรณ์ภาค 1 - 9	13,360	17,843	31,203	11,426	18,778	30,204	- 1,934	935	- 999	- 3.20
ศาลอุทธรณ์คดีชำนัญพิเศษ	9,442	352	9,794	3,042	266	3,308	- 6,400	- 86	- 6,486	- 66.22
รวมคดีศาลชั้นอุทธรณ์	27,557	36,668	64,225	19,343	41,985	61,328	- 8,214	5,317	- 2,897	- 4.51

เปรียบเทียบคดีที่เข้าสู่การพิจารณาของศาลชั้นอุทธรณ์ ระหว่างปี พ.ศ. 2562 กับ ปี พ.ศ. 2563



27. เปรียบเทียบคดีที่เข้าสู่การพิจารณาของศาลชั้นอุทธรณ์ (จำแนกตามประเภทคดี) ระหว่างปี พ.ศ. 2562 กับ ปี พ.ศ. 2563

หน่วยนับ : คดี

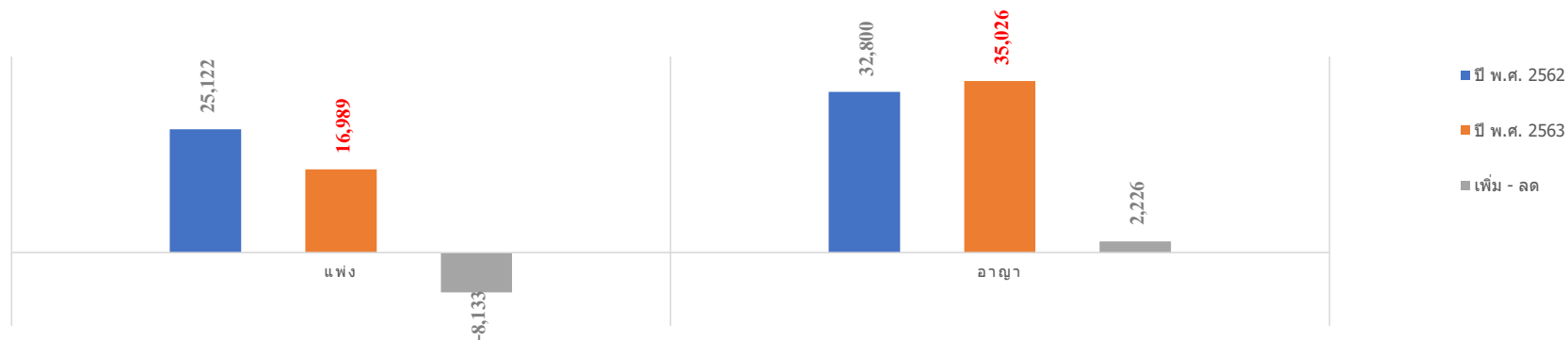
ศาลชั้นอุทธรณ์ / ประเภทคดี	คดีที่เข้าสู่การพิจารณา									ร้อยละคดีที่ เพิ่ม - ลด
	ปี พ.ศ. 2562			ปี พ.ศ. 2563			เพิ่ม - ลด จากปีก่อน			
	แพ่ง	อาญา	รวม	แพ่ง	อาญา	รวม	แพ่ง	อาญา	รวม	
คดีแพ่ง	9,073		9,073	9,045	-	9,045	28	-	28	0.31
คดีผู้บริโภค	8,981		8,981	7,184	-	7,184	1,797	-	1,797	20.01
คดีสิ่งแวดล้อม	53	1,199	1,252	57	1,035	1,092	4	164	160	12.78
คดีอาญา		20,303	20,303	-	21,462	21,462	-	1,159	1,159	5.71
คดีอาชญากรรม		14,020	14,020	-	18,280	18,280	-	4,260	4,260	30.39
คดีล้มละลาย		234	234	-	193	193	-	41	41	17.52
คดีทุจริตฯ	8	555	563	6	745	751	2	190	188	33.39
คดีเลือกตั้งท้องถิ่น	-	3	3	9	4	13	9	1	10	333.33
คดีภาษีอากร	135		135	102	-	102	33	-	33	24.44
คดีแรงงาน	8,445		8,445	2,192	-	2,192	6,253	-	6,253	74.04
คดีทรัพย์สินทางปัญญาฯ	194	111	305	173	92	265	21	19	40	13.11
คดีเยาวชนและครอบครัว	383	232	615	341	168	509	42	64	106	17.24
คดีล้มละลาย	248	7	255	201	5	206	47	2	49	19.22
คดีฟื้นฟู	37	4	41	33	1	34	4	3	7	17.07
รวมคดีศาลชั้นอุทธรณ์	27,557	36,668	64,225	19,343	41,985	61,328	8,214	5,317	2,897	4.51

28. เปรียบเทียบคดียุติการคดีที่พิพากษาแล้วเสร็จของศาลชั้นอุทธรณ์ (จำแนกตามรายศาล) ระหว่างปี พ.ศ. 2562 กับ ปี พ.ศ. 2563

หน่วยนับ : คดี

ศาล	คดีที่พิพากษาแล้วเสร็จ									ร้อยละของคดีที่เพิ่ม - ลด
	ปี พ.ศ. 2562			ปี พ.ศ. 2563			เพิ่ม - ลด จากปีก่อน			
	แพ่ง	อาญา	รวม	แพ่ง	อาญา	รวม	แพ่ง	อาญา	รวม	
ศาลอุทธรณ์	4,023	15,639	19,662	3,902	17,466	21,368	- 121	1,827	1,706	8.68
ศาลอุทธรณ์ภาค 1	1,936	3,052	4,988	1,761	2,993	4,754	- 175	59	234	4.69
ศาลอุทธรณ์ภาค 2	1,346	1,995	3,341	1,115	3,485	4,600	- 231	1,490	1,259	37.68
ศาลอุทธรณ์ภาค 3	1,760	1,819	3,579	1,437	1,796	3,233	- 323	23	346	9.67
ศาลอุทธรณ์ภาค 4	1,967	2,255	4,222	1,850	1,900	3,750	- 117	355	472	11.18
ศาลอุทธรณ์ภาค 5	1,039	1,519	2,558	792	1,454	2,246	- 247	65	312	12.20
ศาลอุทธรณ์ภาค 6	1,080	1,446	2,526	816	1,365	2,181	- 264	81	345	13.66
ศาลอุทธรณ์ภาค 7	1,067	1,603	2,670	899	1,715	2,614	- 168	112	56	2.10
ศาลอุทธรณ์ภาค 8	1,151	1,733	2,884	1,111	1,524	2,635	- 40	209	249	8.63
ศาลอุทธรณ์ภาค 9	627	1,432	2,059	462	1,082	1,544	- 165	350	515	25.01
รวมศาลอุทธรณ์ภาค 1 - 9	11,973	16,854	28,827	10,243	17,314	27,557	- 1,730	460	1,270	4.41
ศาลอุทธรณ์คดีชำนัญพิเศษ	9,126	307	9,433	2,844	246	3,090	- 6,282	61	6,343	67.24
รวมคดีศาลชั้นอุทธรณ์	25,122	32,800	57,922	16,989	35,026	52,015	- 8,133	2,226	5,907	10.20

เปรียบเทียบคดีที่พิพากษาแล้วเสร็จของศาลชั้นอุทธรณ์ ระหว่างปี พ.ศ. 2562 กับ ปี พ.ศ. 2563



29. เปรียบเทียบคดียุติการที่พิพากษาแล้วเสร็จของศาลชั้นอุทธรณ์ (จำแนกตามประเภทคดี) ระหว่างปี พ.ศ. 2562 กับ ปี พ.ศ. 2563

หน่วยนับ : คดี

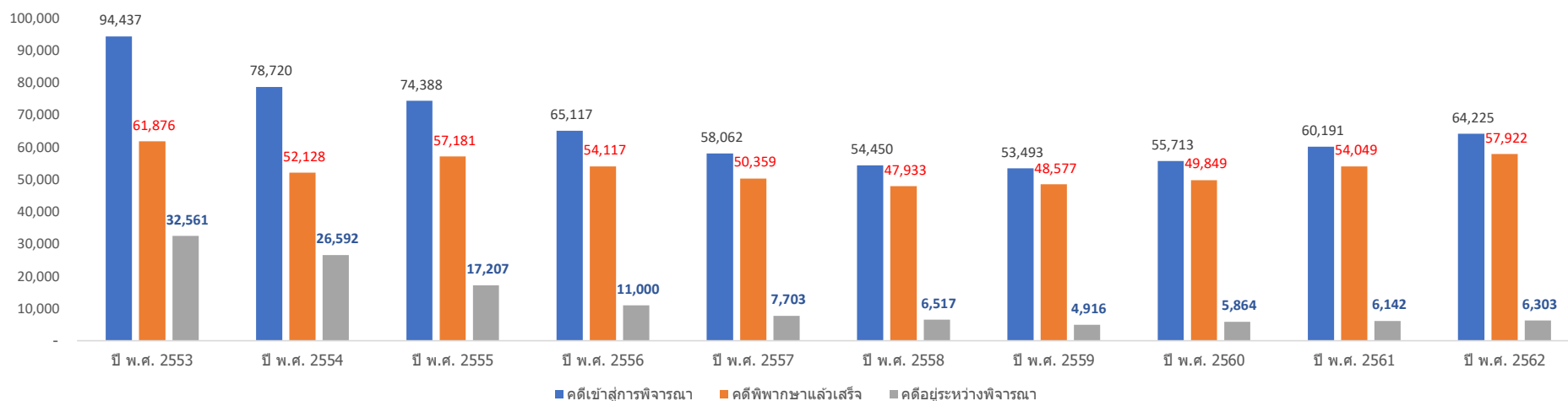
ศาลชั้นอุทธรณ์ / ประเภทคดี	คดีที่พิพากษาแล้วเสร็จ									ร้อยละคดีที่ เพิ่ม - ลด
	ปี พ.ศ. 2562			ปี พ.ศ. 2563			เพิ่ม - ลด จากปีก่อน			
	แพ่ง	อาญา	รวม	แพ่ง	อาญา	รวม	แพ่ง	อาญา	รวม	
คดีแพ่ง	7,832		7,832	7,797	-	7,797	35	-	35	0.45
คดีผู้บริโภค	8,120		8,120	6,289	-	6,289	1,831	-	1,831	22.55
คดีสิ่งแวดล้อม	41	1,116	1,157	45	947	992	4	169	165	14.26
คดีอาญา		18,901	18,901	-	19,479	19,479	-	578	578	3.06
คดีอาชญากรรม		11,851	11,851	-	13,643	13,643	-	1,792	1,792	15.12
คดีล้มละลาย		184	184	-	160	160	-	24	24	13.04
คดีทุจริตฯ	3	438	441	5	547	552	2	109	111	25.17
คดีเลือกตั้งท้องถิ่น	-	1	1	9	4	13	9	3	12	1,200.00
คดีภาษีอากร	107		107	82	-	82	25	-	25	23.36
คดีแรงงาน	8,287		8,287	2,087	-	2,087	6,200	-	6,200	74.82
คดีทรัพย์สินทางปัญญาฯ	146	94	240	144	78	222	2	16	18	7.50
คดีเยาวชนและครอบครัว	335	206	541	334	163	497	1	43	44	8.13
คดีล้มละลาย	219	6	225	166	4	170	53	2	55	24.44
คดีฟื้นฟู	32	3	35	31	1	32	1	2	3	8.57
รวมคดีศาลชั้นอุทธรณ์	25,122	32,800	57,922	16,989	35,026	52,015	8,133	2,226	5,907	10.20

30. สถิติคดีที่เข้าสู่การพิจารณาพิพากษาของศาลชั้นอุทธรณ์ ย้อนหลัง 10 ปี (ปี พ.ศ. 2553 - 2562)

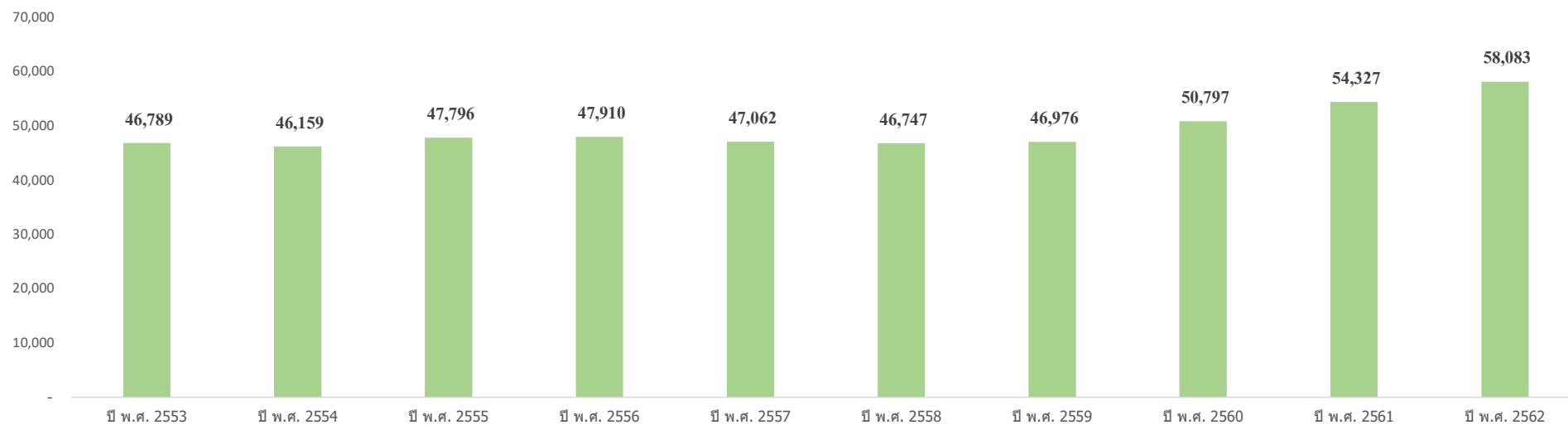
หน่วยนับ : คดี

ศาลชั้นอุทธรณ์ / ปี พ.ศ. 25xx	คดีที่เข้าสู่การพิจารณา							คดีที่พิพากษาแล้วเสร็จ			ร้อยละคดีที่พิพากษาแล้วเสร็จ	คดีอยู่ระหว่างพิจารณา		
	คดีค้างมา		คดีรับใหม่		รวม									
	แพ่ง	อาญา	แพ่ง	อาญา	แพ่ง	อาญา	รวม	แพ่ง	อาญา	รวม	เสร็จ	แพ่ง	อาญา	รวม
ปี พ.ศ. 2553	18,495	29,153	12,032	34,757	30,527	63,910	94,437	18,061	43,815	61,876	65.52	12,466	20,095	32,561
ปี พ.ศ. 2554	12,466	20,095	12,476	33,683	24,942	53,778	78,720	15,894	36,234	52,128	66.22	9,048	17,544	26,592
ปี พ.ศ. 2555	9,048	17,544	12,861	34,935	21,909	52,479	74,388	17,550	39,631	57,181	76.87	4,359	12,848	17,207
ปี พ.ศ. 2556	4,359	12,848	11,944	35,966	16,303	48,814	65,117	14,357	39,760	54,117	83.11	1,946	9,054	11,000
ปี พ.ศ. 2557	1,946	9,054	12,406	34,656	14,352	43,710	58,062	12,407	37,952	50,359	86.73	1,945	5,758	7,703
ปี พ.ศ. 2558	1,945	5,758	13,392	33,355	15,337	39,113	54,450	13,176	34,757	47,933	88.03	2,161	4,356	6,517
ปี พ.ศ. 2559	2,161	4,356	14,511	32,465	16,672	36,821	53,493	14,764	33,813	48,577	90.81	1,908	3,008	4,916
ปี พ.ศ. 2560	1,908	3,008	17,941	32,856	19,849	35,864	55,713	17,480	32,369	49,849	89.47	2,369	3,495	5,864
ปี พ.ศ. 2561	2,369	3,495	21,577	32,750	23,946	36,245	60,191	20,919	33,130	54,049	89.80	3,027	3,115	6,142
ปี พ.ศ. 2562	3,027	3,115	24,530	33,553	27,557	36,668	64,225	25,122	32,800	57,922	90.19	2,435	3,868	6,303

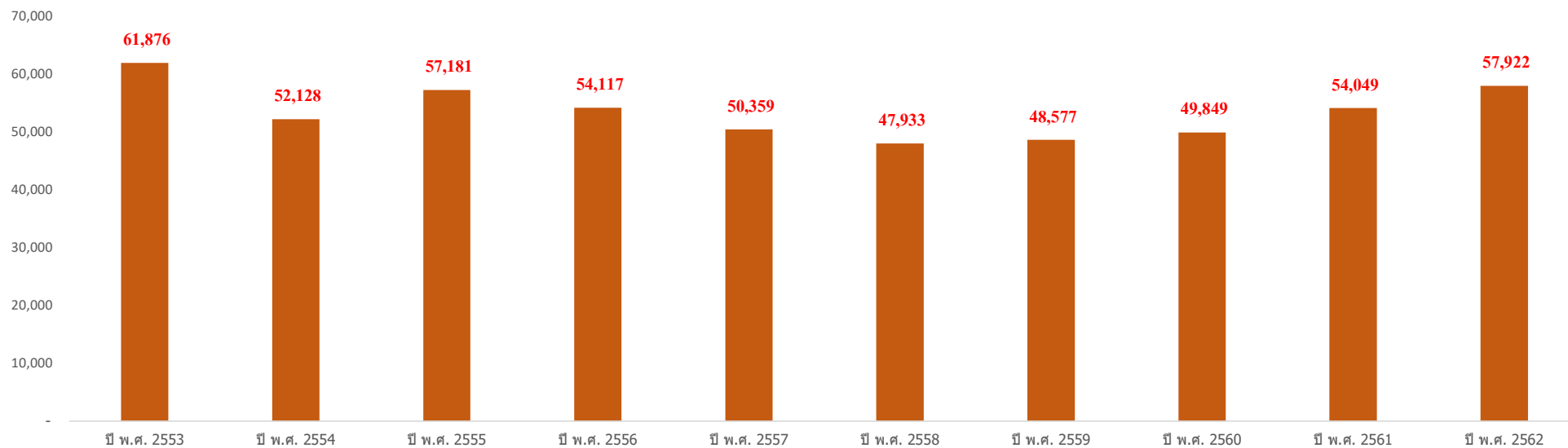
คดีที่เข้าสู่การพิจารณาพิพากษาของศาลชั้นอุทธรณ์ ย้อนหลัง 10 ปี (ปี พ.ศ. 2553 - 2562)



31. แผนภูมิแสดงคดีที่ขึ้นสู่การพิจารณา (รับใหม่) ของศาลชั้นอุทธรณ์ ย้อนหลัง 10 ปี (ปี พ.ศ. 2553 - 2562)



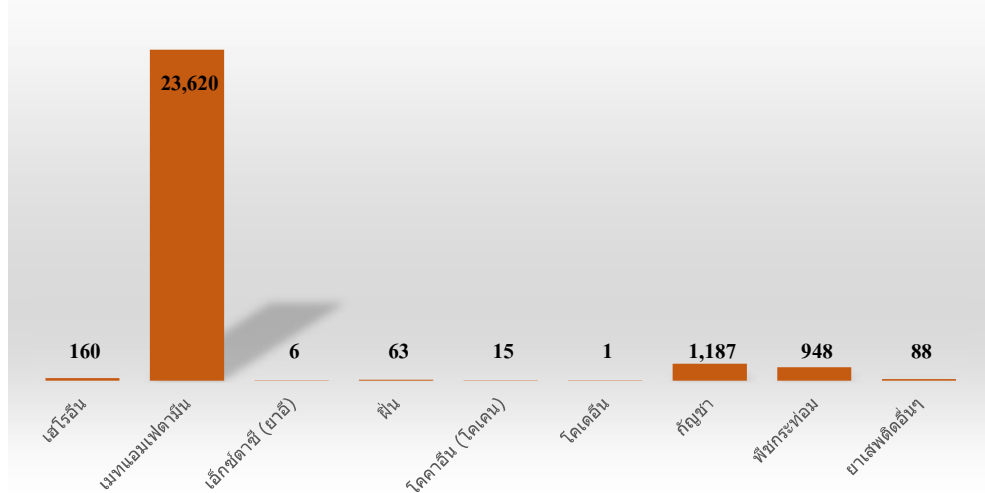
32. แผนภูมิแสดงคดีที่พิพากษาแล้วเสร็จของศาลชั้นอุทธรณ์ ย้อนหลัง 10 ปี (ปี พ.ศ. 2553 - 2562)



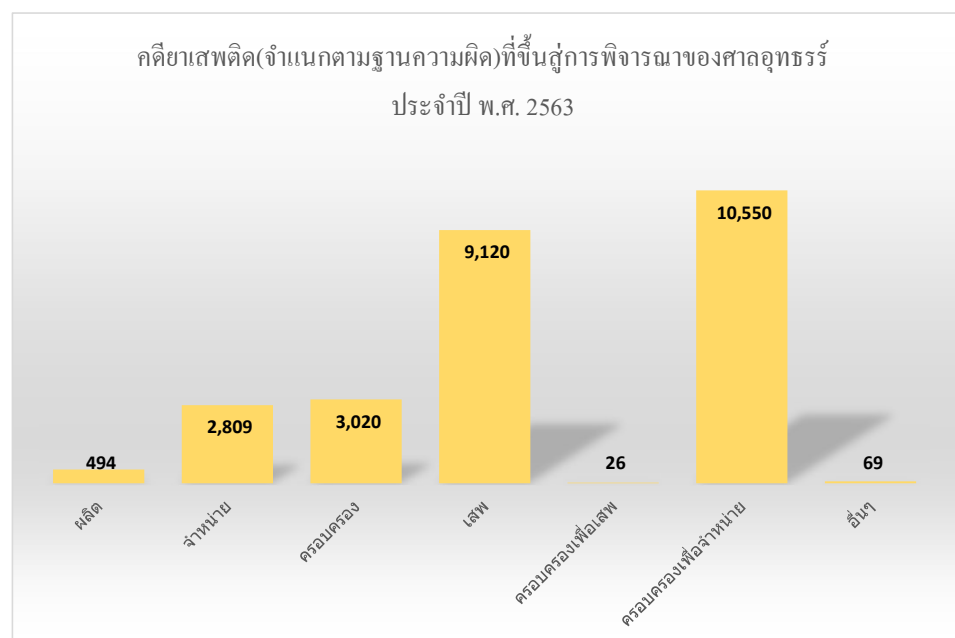
33. สถิติคดียาเสพติดที่ขึ้นสู่การพิจารณา (รับใหม่) ของศาลอุทธรณ์ ประจำปี พ.ศ. 2563

ประเภทยาเสพติด	ฐานความผิด							รวม
	ผลิต	จำหน่าย	ครอบครอง	เสพ	ครอบครองเพื่อเสพ	ครอบครองเพื่อจำหน่าย	อื่นๆ	
เฮโรอีน		4	52	42	1	59	2	160
เมทแอมเฟตามีน	3	2,747	1,881	8,823	23	10,139	4	23,620
เอ็กซ์ตาซี (ยาอี)			1	1		4		6
ฝิ่น	4	4	28	17		10		63
โคคาอีน (โคเคน)		1	3	2		8	1	15
โคเคอีน						1		1
กัญชา	249	34	574	212	1	115	2	1,187
พืชกระท่อม	237	17	472	6	1	209	6	948
ยาเสพติดอื่นๆ	1	2	9	17		5	54	88
รวม	494	2,809	3,020	9,120	26	10,550	69	26,088

คดียาเสพติด(จำแนกตามประเภทยาเสพติด)ที่ขึ้นสู่การพิจารณาของศาลอุทธรณ์ ประจำปี พ.ศ. 2563



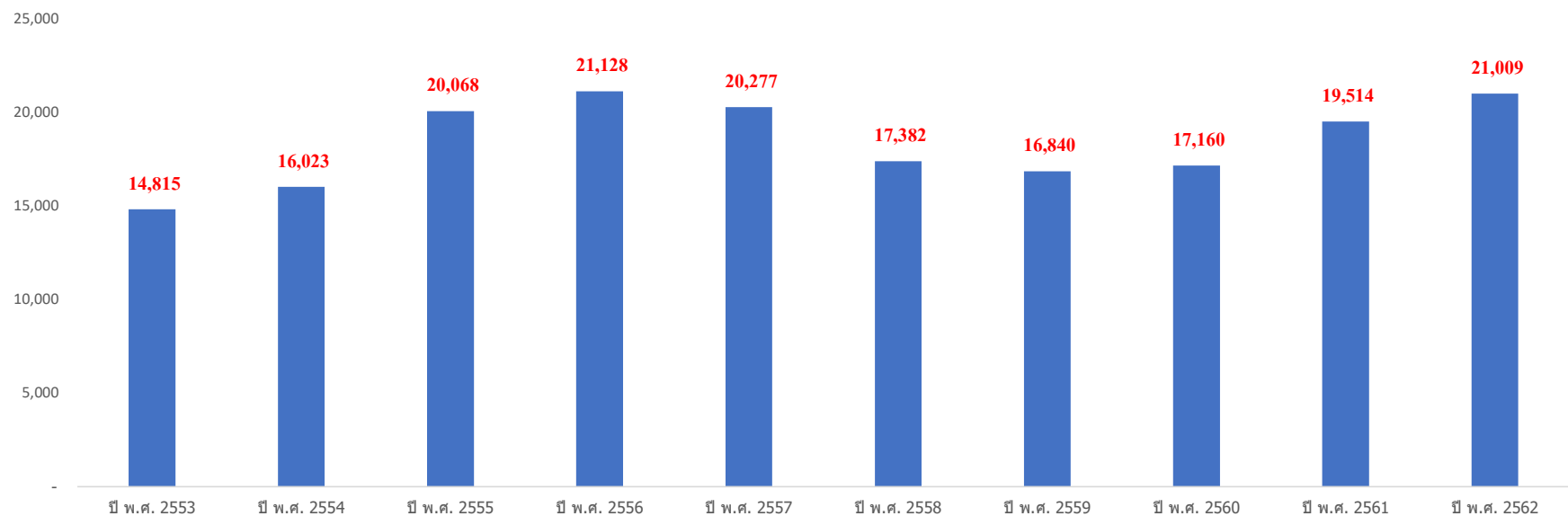
คดียาเสพติด(จำแนกตามฐานความผิด)ที่ขึ้นสู่การพิจารณาของศาลอุทธรณ์ ประจำปี พ.ศ. 2563



34. สถิติคดียาเสพติดที่ขึ้นสู่การพิจารณา (รับใหม่) จำแนกตามประเภทยาเสพติด ของศาลอุทธรณ์ ชั้นหลัง 10 ปี

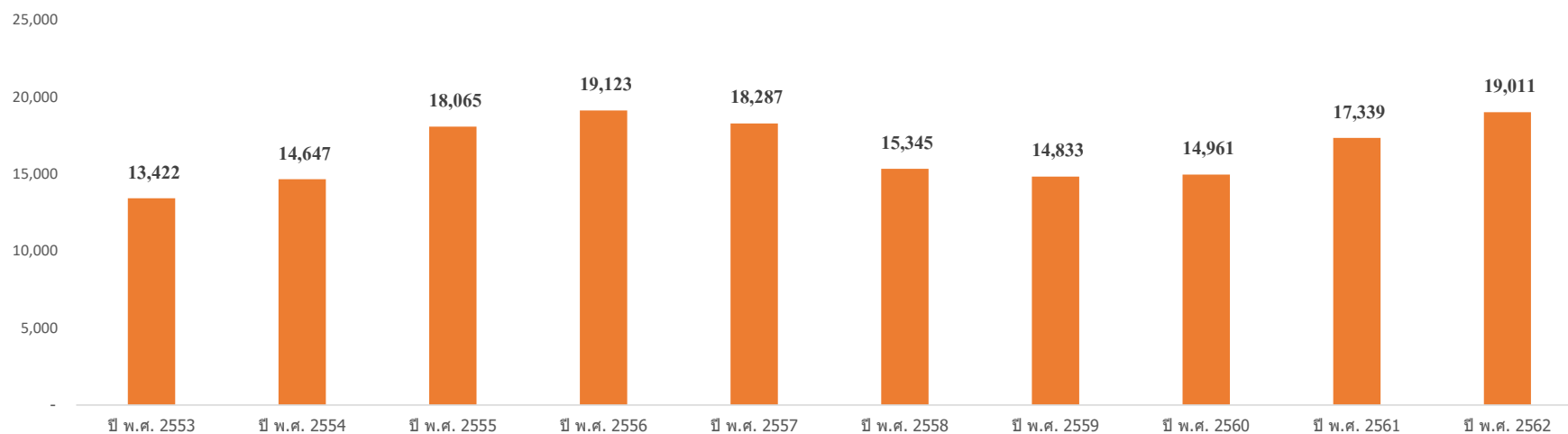
ประเภทยาเสพติด	ปี พ.ศ. 25xx									
	2553	2554	2555	2556	2557	2558	2559	2560	2561	2562
เฮโรอีน	114	143	109	84	117	120	106	123	173	137
เมทแอมเฟตามีน	13,422	14,647	18,065	19,123	18,287	15,345	14,833	14,961	17,339	19,011
เอ็กซ์ตาซี (ยาอี)	112	21	12	7	6	12		6	4	4
ฝิ่น	33	35	43	50	54	50	51	56	92	60
โคคาอีน (โคเคน)	16	12	20	13	10	13	22	24	14	23
โคเคอีน	5	5	3	4	1	5	5	1	3	6
กัญชา	761	721	676	800	849	825	697	735	759	803
พืชกระท่อม	299	288	388	478	520	817	1,071	1,167	1,084	894
ยาเสพติดอื่นๆ	53	151	752	569	433	195	55	87	46	71
รวม	14,815	16,023	20,068	21,128	20,277	17,382	16,840	17,160	19,514	21,009

คดียาเสพติดที่ขึ้นสู่การพิจารณา(รับใหม่)ของศาลอุทธรณ์ ประจำปี พ.ศ. 2553 - 2562

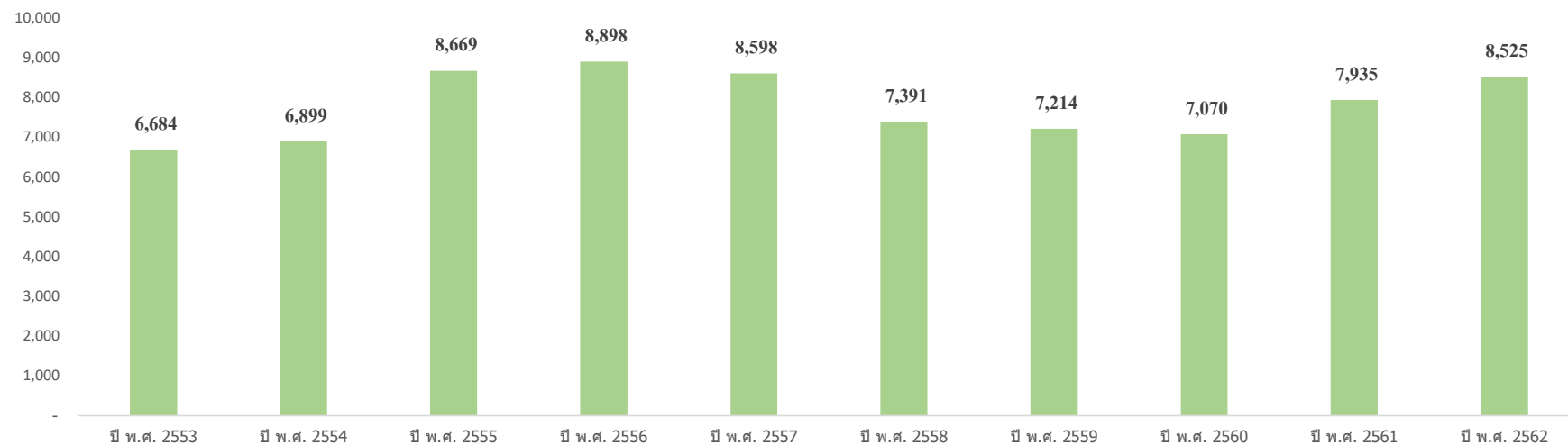




35. แผนภูมิแสดงคดียาเสพติดประเภทเมทแอมเฟตามีนที่ขึ้นสู่การพิจารณาของศาลอุทธรณ์ ประจำปี พ.ศ. 2553 - 2562



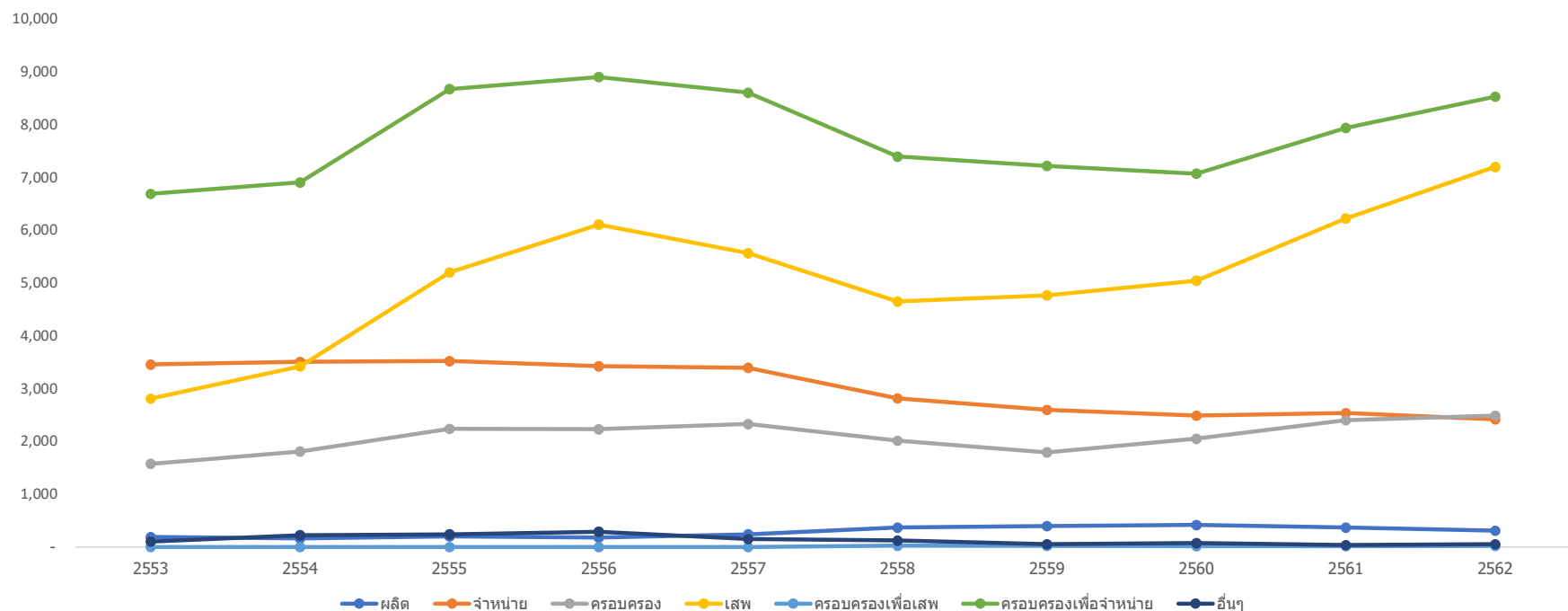
36. แผนภูมิแสดงคดียาเสพติดที่ฐานความผิดสูงสุด (ฐานครอบครองเพื่อจำหน่าย)ที่ขึ้นสู่การพิจารณาของศาลอุทธรณ์ ประจำปี พ.ศ. 2553 - 2562



37. สถิติคดียาเสพติดที่ขึ้นสู่การพิจารณา (รับใหม่) จำแนกตามค ของศาลอุทธรณ์ ชั้นหลัง 10 ปี

ประเภทยาเสพติด	ปี พ.ศ. 25xx									
	2553	2554	2555	2556	2557	2558	2559	2560	2561	2562
ผลิต	189	166	200	182	243	369	398	419	369	310
จำหน่าย	3,454	3,504	3,522	3,423	3,392	2,814	2,596	2,486	2,536	2,418
ครอบครอง	1,576	1,811	2,237	2,229	2,329	2,013	1,794	2,049	2,400	2,487
เสพ	2,809	3,418	5,198	6,105	5,561	4,646	4,765	5,042	6,218	7,195
ครอบครองเพื่อเสพ		1		2	1	26	21	18	19	20
ครอบครองเพื่อจำหน่าย	6,684	6,899	8,669	8,898	8,598	7,391	7,214	7,070	7,935	8,525
อื่นๆ	103	224	242	289	153	123	52	76	37	54
รวม	14,815	16,023	20,068	21,128	20,277	17,382	16,840	17,160	19,514	21,009

คดียาเสพติดที่ขึ้นสู่การพิจารณาจำแนกตามฐานความผิดของศาลอุทธรณ์ ประจำปี พ.ศ. 2553 - 2562



38. ข้อหาที่ขึ้นสู่การพิจารณาสูงสุด 5 อันดับ ของศาลชั้นอุทธรณ์ ประจำปี พ.ศ. 2563

ลำดับที่	ข้อหาคดีแพ่ง	จำนวน	ข้อหาคดีอาญา	จำนวน
1	ละเมิด	1,641	ความผิดฐานลักทรัพย์	3,520
2	ขับไล่	1,064	พ.ร.บ.อาวุธปืน เครื่องกระสุนปืน ฯลฯ	2,783
3	ที่ดิน	995	ลหุโทษ	2,608
4	ผิดสัญญา	666	พ.ร.บ.จราจรทางบก	2,000
5	ค้ำประกัน	525	พ.ร.ก.การบริหารราชการในสถานการณ์ฉุกเฉิน	1,838
	อื่น ๆ	7,054	อื่นๆ	20,340
	รวม	11,945	รวม	33,089

ลำดับที่	ข้อหาในคดีผู้บริโภครวม	จำนวน	ข้อหาในคดีผู้บริโภครวม(อาญา)	จำนวน
1	ค้ำประกัน	2,543	ไม่มีข้อหา	
2	เช่าซื้อ(รถยนต์)	1,735		
3	ผู้ยืม	1,045		
4	จำนอง	834		
5	บริการสาธารณสุขและความงาม(สถานพยาบาล)	601		
	อื่น ๆ	3,609	อื่นๆ	
	รวม	10,367	รวม	-

38. ข้อหาที่ขึ้นสู่การพิจารณาสูงสุด 5 อันดับ ของศาลชั้นอุทธรณ์ ประจำปี พ.ศ. 2563

ลำดับที่	ข้อหาในคดีสิ่งแวดล้อม	จำนวน	ข้อหาในคดีสิ่งแวดล้อม(อาญา)	จำนวน
1	ขอให้แก้ไขความเดือดร้อนรำคาญด้านอื่นๆ	13	พ.ร.บ.ป่าไม้ พ.ศ. 2484	681
2	ขอให้ชดเชยมูลค่าของทรัพยากรธรรมชาติที่เสียไปด้านอื่นๆ	9	พ.ร.บ.ป่าสงวนแห่งชาติ พ.ศ. 2507	367
3	ขอค่าเสียหายต่อชีวิต ร่างกาย สุขภาพอนามัย ทรัพย์สิน หรือสิทธิหรืออย่างอื่น	7	พ.ร.บ.สงวนและคุ้มครองสัตว์ป่า พ.ศ. 2535	135
4	ขอให้ชดเชยมูลค่าของทรัพยากรธรรมชาติที่เสียไปด้านแร่ธาตุ พ.ร.บ.น้ำบาดาล	5 5	พ.ร.บ.อุทยานแห่งชาติ พ.ศ. 2504	121
5	เรียกค่าเสียหาย	4	พ.ร.บ.เค้ายโซ่ยนต์	46
	อื่น ๆ	16	อื่นๆ	595
	รวม	59	รวม	1,945

ลำดับที่	ข้อหาคดีเลือกตั้งท้องถิ่น(แพ่ง)	จำนวน	ข้อหาในคดีเลือกตั้งท้องถิ่น(อาญา)	จำนวน
1	ขอให้เพิกถอนคำวินิจฉัยของคณะกรรมการการเลือกตั้ง พ.ร.บ.การเลือกตั้งสมาชิกสภาท้องถิ่นหรือผู้บริหารท้องถิ่น	3 3	พ.ร.บ.ประกอบรัฐธรรมนูญว่าด้วยการเลือกตั้งสมาชิกผู้แทนราษฎรและ การได้มาซึ่งสมาชิกวุฒิสภา พ.ศ. 2550 พ.ร.บ.การเลือกตั้งสมาชิกสภาท้องถิ่นหรือผู้บริหารท้องถิ่น	1 1
2	ขอให้เพิกถอนมติคณะกรรมการเลือกตั้งและให้เป็นผู้มีสิทธิสมัคร	2		
3	อุทธรณ์คำวินิจฉัยที่ให้ถอนชื่อออกจากบัญชีรายชื่อผู้สมัคร	1		
4				
5				
	อื่น ๆ		อื่นๆ	
	รวม	9	รวม	2

38. ข้อหาที่ขึ้นสู่การพิจารณาสูงสุด 5 อันดับ ของศาลชั้นอุทธรณ์ ประจำปี พ.ศ. 2563

ลำดับที่	ข้อหาคดีทุจริต(แพ่ง)	จำนวน	ข้อหาคดีทุจริต(อาญา)	จำนวน
1	คดีร้องขอให้ทรัพย์สินตกเป็นของแผ่นดินเพราะเหตุรั่วรายผิดปกติหรือมีทรัพย์สินเพิ่มขึ้นผิดปกติ	1	เจ้าพนักงานปฏิบัติหรือละเว้นการปฏิบัติโดยทุจริต (ม.157)	457
2			เจ้าพนักงานใช้ตำแหน่งโดยทุจริต (ม.151)	100
3			เจ้าพนักงานรับรองเอกสารอันเป็นเท็จ (ม.162)	84
4			เจ้าพนักงานเบียดเบียนทรัพย์สินนั้นเป็นของตน (ม.147)	70
5			กฎหมายประกอบรัฐธรรมนูญว่าด้วยการป้องกันและปราบปรามการทุจริต	56
	อื่น ๆ		อื่นๆ	347
	รวม	1	รวม	1,114

ลำดับที่	ข้อหาคดีค้ำมนุษย์	จำนวน	ข้อหาคดียาเสพติดให้โทษ	จำนวน
1	พ.ร.บ.ป้องกันและปราบปรามการค้ามนุษย์ พ.ศ. 2551	161	เมทแอมเฟตามีน	24,580
2	ความผิดต่อเสรีภาพ	88	กัญชา	1,253
3	พ.ร.บ.ป้องกันและปราบปรามการค้าประเวณี	87	พืชกระท่อม	976
4	พ.ร.บ.คุ้มครองเด็ก	66	เฮโรอีน	163
5	ความผิดเกี่ยวกับเพศ	46	ฝิ่น	66
	อื่น ๆ	145	อื่น ๆ	9,916
	รวม	593	รวม	36,954

38. ข้อหาที่ขึ้นสู่การพิจารณาสูงสุด 5 อันดับ ของศาลชั้นอุทธรณ์ ประจำปี พ.ศ. 2563

ลำดับที่	ข้อหาคดีอาญา	จำนวน
1	ภาษีมูลค่าเพิ่ม	34
2	พ.ร.บ.ศุลกากร พ.ศ. 2469	29
3	พ.ร.บ.ภาษีโรงเรือนและที่ดิน พ.ศ. 2475	14
4	ภาษีเงินได้นิติบุคคล	9
	พ.ร.บ.สรรพสามิต	9
5	ภาษีเงินได้บุคคลธรรมดา	2
	ภาษีการค้าหรือภาษีธุรกิจเฉพาะ	2
	ภาษีอากรแสตมป์	2
	ภาษีอื่นๆ ตามประมวลรัษฎากร	2
	อื่น ๆ	1
รวม		104

ลำดับที่	ข้อหาคดีแรงงาน	จำนวน
1	ขอให้คิดค่าชดเชย	685
2	ขอให้รับกลับเข้าทำงานและหรือให้จ่ายค่าเสียหายกรณีเลิกจ้างไม่เป็นธรรม	642
3	ขอให้จ่ายค่าจ้างให้ถูกต้องและตามกำหนดเวลา	629
4	ขอให้ปฏิบัติตามสัญญาจ้าง	607
5	ขอให้จ่ายค่าล่วงเวลา	447
	อื่น ๆ	2,051
รวม		5,061

38. ข้อหาที่ขึ้นสู่การพิจารณาสูงสุด 5 อันดับ ของศาลชั้นอุทธรณ์ ประจำปี พ.ศ. 2563

ลำดับที่	ข้อหาคดีทรัพย์สินฯ(แพ่ง)	จำนวน	ข้อหาคดีทรัพย์สินฯ(อาญา)	จำนวน
1	เพิกถอนคำวินิจฉัยคณะกรรมการเครื่องหมายการค้า	44	ความผิดต่อ พ.ร.บ.ลิขสิทธิ์ พ.ศ. 2537	17
2	รับขนทางทะเล	19	ความผิดเกี่ยวกับการค้า ม.271 - 275	16
3	เพิกถอนการจดทะเบียนเครื่องหมายการค้า	13	ละเมิดลิขสิทธิ์ (ม.27)	14
4	สัญญาอนุญาตให้ใช้สิทธิ คดีการค้าระหว่างประเทศอื่นๆ	11 11	นำเข้า จำหน่ายและมีไว้เพื่อจำหน่ายละเมิดลิขสิทธิ์ตามมาตรา 27 - 31	11
5	สัญญาซื้อขายระหว่างประเทศ สัญญาเช่าเครื่องออฟเพรตและทรัพย์สิน	10 10	ละเมิดงานลิขสิทธิ์งานโสตทัศนวัสดุ ภาพยนตร์ สิ่งบันทึกเสียง (ม.28)	10
	อื่น ๆ	45	อื่นๆ	88
	รวม	163	รวม	156

ลำดับที่	ข้อหาคดีเยาวชนฯ(แพ่ง)	จำนวน	ข้อหาคดีเยาวชนฯ(อาญา)	จำนวน
1	ฟ้องหย่า	99	พ.ร.บ.ยาเสพติดให้โทษ พ.ศ. 2522	42
2	ฟ้องขอแบ่งสินสมรส	59	ความผิดต่อชีวิต	30
3	เรียกค่าทดแทน	45	ลหุโทษ	23
4	ขอให้สั่งเรื่องอำนาจปกครองบุตร	43	ความผิดต่อเสรีภาพ	19
5	ฟ้องเรียกค่าอุปการะเลี้ยงดูระหว่างบิดามารดาและบุตร	38	พ.ร.บ.อาวุธปืน เครื่องกระสุนปืน ฯลฯ	18
	อื่น ๆ	292	อื่นๆ	126
	รวม	576	รวม	258

38. ข้อหาที่ขึ้นสู่การพิจารณาสูงสุด 5 อันดับ ของศาลชั้นอุทธรณ์ ประจำปี พ.ศ. 2563

ลำดับที่	ข้อหาคดีล้มละลาย	จำนวน	ข้อหาคดีล้มละลาย(อาญา)	จำนวน
1	คำสั่งพิทักษ์ทรัพย์เด็ดขาด (ม.14)	46	พ.ร.บ.ล้มละลาย พ.ศ. 2483 ม.171	2
2	คำพิพากษาให้ล้มละลาย (ม.60 วรรคแรก)	19	พ.ร.บ.ล้มละลาย พ.ศ. 2483 ม.90/80	1
			พ.ร.บ.ล้มละลาย พ.ศ. 2483 ม.90/89 และ ป.อาญา ม.83	1
			ความผิดข้อ โกงและเป็นลูกหนี้รับสินเชื่อจากผู้อื่นมีจำนวนตั้งแต่หนึ่งร้อยบาทขึ้นไปโดยมิได้แจ้งให้ผู้อื่นทราบว่าตนถูกพิทักษ์ทรัพย์เด็ดขาด	1
3	คำพิพากษายกฟ้อง (ม.14)	9		
4	คำพิพากษาให้ล้มละลาย (ม.61)	3		
5	คำสั่งเห็นชอบด้วยการประนอมหนี้หลังล้มละลาย (ม.63 วรรคสอง)	1		
	อื่น ๆ	30	อื่นๆ	
รวม		108	รวม	5

ลำดับที่	ข้อหาคดีล้มละลาย(ฟื้นฟู)	จำนวน	ข้อหาคดีล้มละลาย(ฟื้นฟูอาญา)	จำนวน
1	คำสั่งยกคำร้องขอ(ม.90/10)	9	ไม่มีข้อหา	
2	คำสั่งให้ฟื้นฟูกิจการและตั้งผู้ทำแผน (ม.90/10 , ม.90/17)	6		
3	คำสั่งไม่เห็นชอบด้วยแผนและยกเลิกคำสั่งให้ฟื้นฟูกิจการ (ม.90/58 วรรคสาม)	3		
4	คำสั่งเห็นชอบด้วยแผน (ม.90/58)	2		
	คำสั่งคำร้องขอทำนิติกรรม (ม.90/12(9))	2		
5	คำสั่งอื่นๆ (ม.90/13)	1		
	คำสั่งใดๆ เกี่ยวกับเจ้าพนักงานพิทักษ์ทรัพย์	1		
	คำสั่งเห็นชอบด้วยการประนอมหนี้ก่อนล้มละลาย(ม.45)	1		
	คำสั่งเห็นชอบด้วยการประนอมหนี้ก่อนล้มละลาย	1		
	อื่น ๆ	7	อื่นๆ	
รวม		33	รวม	-



# ศาลชั้นต้น

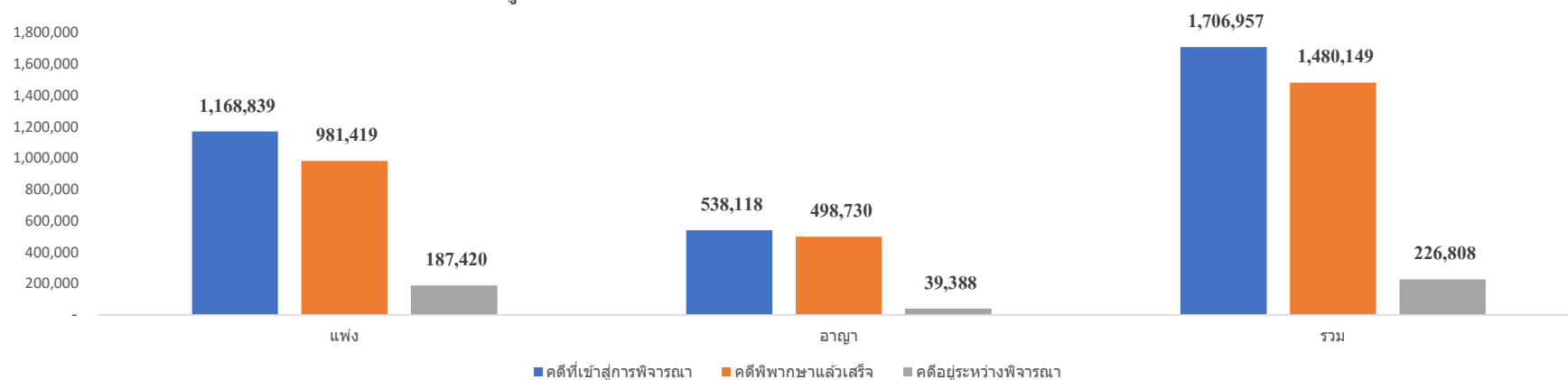


39. สถิติคดีที่เข้าสู่การพิจารณาพิพากษาของศาลชั้นต้นทั่วราชอาณาจักร (จำแนกตามกลุ่มศาล) ประจำปี พ.ศ. 2563

หน่วยนับ : คดี

ศาลชั้นต้น / กลุ่มศาล	คดีที่เข้าสู่การพิจารณา						คดีที่พิพากษาแล้วเสร็จ			ร้อยละของคดีที่พิพากษาแล้วเสร็จ	คดีอยู่ระหว่างพิจารณา			
	คดีค้างมา		คดีรับใหม่		รวม		แพ่ง	อาญา	รวม		แพ่ง	อาญา	รวม	
	แพ่ง	อาญา	แพ่ง	อาญา	แพ่ง	อาญา				รวม				
กลุ่มศาลแพ่ง	20,632		71,217		91,849	-	91,849	70,081		70,081	76.30	21,768	-	21,768
กลุ่มศาลอาญา		4,666		25,538	-	30,204	30,204		24,865	24,865	82.32	-	5,339	5,339
กลุ่มศาลอาญาคดีทุจริตฯ	-	525	4	1,163	4	1,688	1,692	-	1,098	1,098	64.89	4	590	594
กลุ่มศาลจังหวัด	116,654	23,228	542,280	333,598	658,934	356,826	1,015,760	558,882	331,753	890,635	87.68	100,052	25,073	125,125
กลุ่มศาลแขวง	58,983	6,259	308,817	126,594	367,800	132,853	500,653	314,666	125,395	440,061	87.90	53,134	7,458	60,592
<b>ศาลชั้นอุทธรณ์พิเศษ</b>							-			-				-
ศาลภาษีอากรกลาง	97		223		320	-	320	216		216	67.50	104	-	104
กลุ่มศาลแรงงาน	2,819		16,561		19,380	-	19,380	13,854		13,854	71.49	5,526	-	5,526
ศาลทรัพย์สินทางปัญญาฯ	517	241	612	1,862	1,129	2,103	3,232	522	1,892	2,414	74.69	607	211	818
กลุ่มศาลเยาวชนฯ	3,241	999	16,914	13,430	20,155	14,429	34,584	16,464	13,718	30,182	87.27	3,691	711	4,402
ศาลล้มละลายกลาง	2,347	4	6,921	11	9,268	15	9,283	6,734	9	6,743	72.64	2,534	6	2,540
<b>รวมทั้งสิ้น</b>	<b>205,290</b>	<b>35,922</b>	<b>963,549</b>	<b>502,196</b>	<b>1,168,839</b>	<b>538,118</b>	<b>1,706,957</b>	<b>981,419</b>	<b>498,730</b>	<b>1,480,149</b>	<b>86.71</b>	<b>187,420</b>	<b>39,388</b>	<b>226,808</b>

คดีที่เข้าสู่การพิจารณาพิพากษาของศาลชั้นต้นทั่วราชอาณาจักร ประจำปี พ.ศ. 2563



40. สถิติคดีที่เข้าสู่การพิจารณาพิพากษาของศาลชั้นต้นทั่วราชอาณาจักร (จำแนกตามประเภทคดี) ประจำปี พ.ศ. 2563

หน่วยนับ : คดี

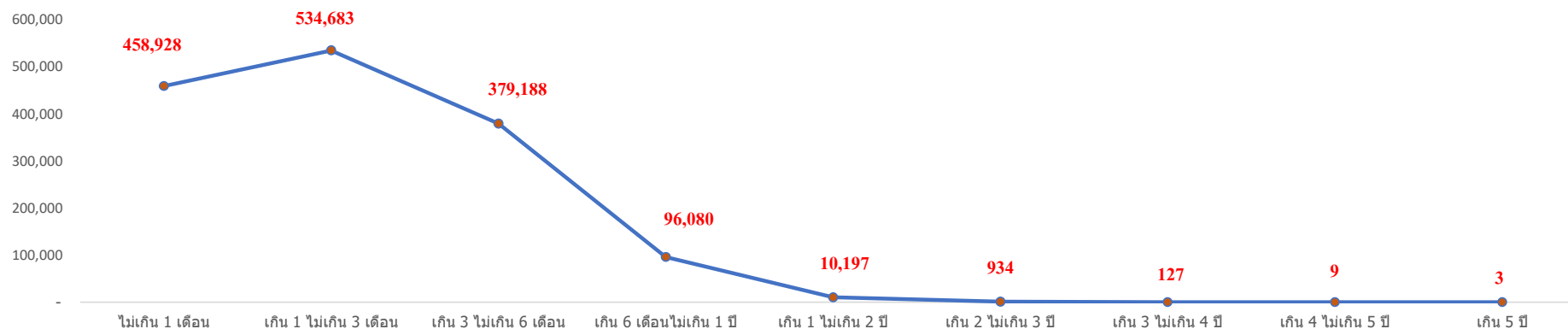
ศาลชั้นต้น / ประเภทคดี	คดีที่เข้าสู่การพิจารณา						คดีที่พิพากษาแล้วเสร็จ			ร้อยละของคดีที่พิพากษาแล้วเสร็จ	คดีอยู่ระหว่างพิจารณา			
	คดีค้างมา		คดีรับใหม่		รวม		แพ่ง	อาญา	รวม		แพ่ง	อาญา	รวม	
	แพ่ง	อาญา	แพ่ง	อาญา	แพ่ง	อาญา								รวม
คดีแพ่ง	43,364		194,493		237,857	-	237,857	189,478		189,478	79.66	48,379	-	48,379
คดีพาณิชย์	164		636		800	-	800	365		365	45.63	435	-	435
คดีผู้บริโภค	152,677		726,674		879,351	-	879,351	753,290		753,290	85.66	126,061	-	126,061
คดีสิ่งแวดล้อม	64		511		575	-	575	496		496	86.26	79	-	79
คดีอาญา		33,712		482,209	-	515,921	515,921		478,601	478,601	92.77	-	37,320	37,320
คดีอาชญากรรม		395		2,506	-	2,901	2,901		2,405	2,405	82.90	-	496	496
คดีล้มละลาย		26		60	-	86	86		48	48	55.81	-	38	38
คดีทุจริตฯ	-	525	4	1,163	4	1,688	1,692	-	1,098	1,098	64.89	4	590	594
คดีนักท่องเที่ยวแพ่ง	-		-		-	-	-	-		-		-	-	-
คดีนักท่องเที่ยวผู้บริโภค	-		-		-	-	-	-		-		-	-	-
คดีนักท่องเที่ยว(อาญา)		20		955	-	975	975		959	959	98.36	-	16	16
คดีภาษีอากร	97		223		320	-	320	216		216	67.50	104	-	104
คดีแรงงาน	2,819		16,561		19,380	-	19,380	13,854		13,854	71.49	5,526	-	5,526
คดีทรัพย์สินทางปัญญา	517	241	612	1,862	1,129	2,103	3,232	522	1,892	2,414	74.69	607	211	818
คดีเยาวชนฯ	3,241	997	16,914	13,322	20,155	14,319	34,474	16,464	13,621	30,085	87.27	3,691	698	4,389
คดีคุ้มครองเด็ก		-		55	-	55	55		52	52	94.55	-	3	3
คดีคุ้มครองความรุนแรง		2		53	-	55	55		45	45	81.82	-	10	10
คดีล้มละลาย	2,182	4	6,480	11	8,662	15	8,677	6,334	9	6,343	73.10	2,328	6	2,334
คดีล้มละลาย(ฟื้นฟู)	9		39		48	-	48	34		34	70.83	14	-	14
คดีล้มละลาย(สาขา)	156		402		558	-	558	366		366	65.59	192	-	192
รวมทั้งสิ้น	205,290	35,922	963,549	502,196	1,168,839	538,118	1,706,957	981,419	498,730	1,480,149	86.71	187,420	39,388	226,808

41. คดีที่พิพากษาแล้วเสร็จจำแนกตามระยะเวลาของศาลชั้นต้นทั่วราชอาณาจักร (จำแนกตามกลุ่มศาล) ประจำปี พ.ศ. 2563

หน่วยนับ : คดี

ศาลชั้นต้น / กลุ่มศาล	คดีที่พิพากษาแล้วเสร็จจำแนกตามระยะเวลา										
	ไม่เกิน 1 เดือน	เกิน 1 เดือน 3 เดือน	เกิน 3 เดือน 6 เดือน	เกิน 6 เดือน ไม่เกิน 1 ปี	รวมไม่เกิน 1 ปี	เกิน 1 ปี 2 ปี	เกิน 2 ปี 3 ปี	เกิน 3 ปี 4 ปี	เกิน 4 ปี 5 ปี	เกิน 5 ปี	รวม
กลุ่มศาลแพ่ง	3,918	26,929	27,609	9,467	67,923	2,034	108	13	2	1	70,081
กลุ่มศาลอาญา	16,319	2,324	2,396	2,588	23,627	1,103	99	28	6	2	24,865
กลุ่มศาลอาญาคดีทุจริตฯ	101	230	272	403	1,006	83	8	1	-	-	1,098
กลุ่มศาลจังหวัด	292,888	322,817	214,237	55,364	885,306	4,608	654	67	-	-	890,635
กลุ่มศาลแขวง	134,442	161,929	119,604	23,103	439,078	951	16	15	1	-	440,061
ศาลชำนาญพิเศษ					-						-
ศาลภาษีอากรกลาง	6	24	90	89	209	7	-	-	-	-	216
กลุ่มศาลแรงงาน	893	4,326	5,950	2,243	13,412	441	1	-	-	-	13,854
ศาลทรัพย์สินทางปัญญาฯ	1,585	89	130	241	2,045	340	27	2	-	-	2,414
กลุ่มศาลเยาวชนฯ	8,689	13,215	6,641	1,475	30,020	155	7	-	-	-	30,182
ศาลล้มละลายกลาง	87	2,800	2,259	1,107	6,253	475	14	1	-	-	6,743
<b>รวมทั้งสิ้น</b>	<b>458,928</b>	<b>534,683</b>	<b>379,188</b>	<b>96,080</b>	<b>1,468,879</b>	<b>10,197</b>	<b>934</b>	<b>127</b>	<b>9</b>	<b>3</b>	<b>1,480,149</b>

คดีที่พิพากษาแล้วเสร็จจำแนกตามระยะเวลาของศาลชั้นต้นทั่วราชอาณาจักร ประจำปี พ.ศ. 2563



42. คดีที่พิพากษาแล้วเสร็จจำแนกตามระยะเวลา (จำแนกตามประเภทคดี) ของศาลชั้นต้นทั่วราชอาณาจักร ประจำปี พ.ศ. 2563

หน่วยนับ : คดี

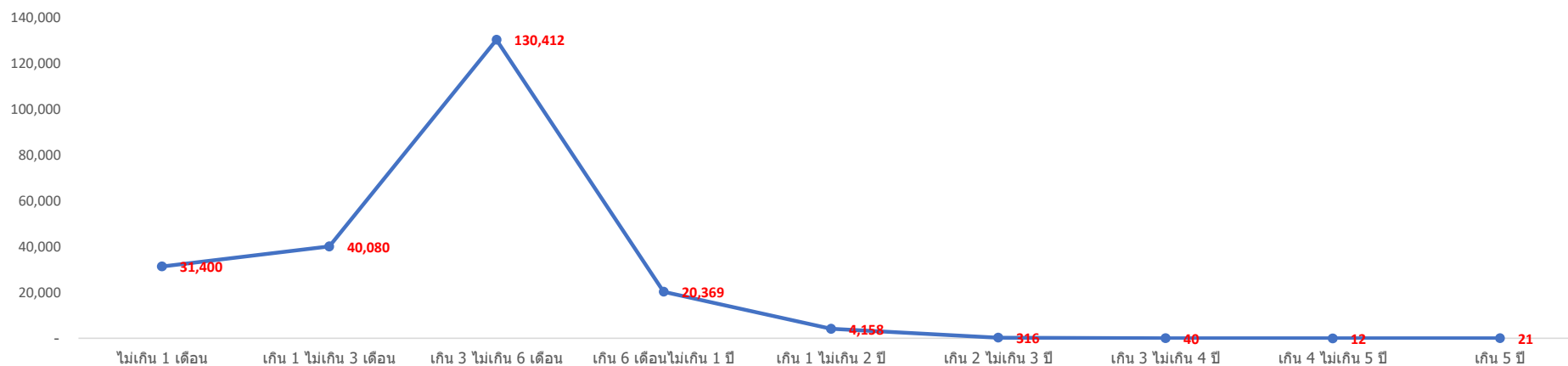
ศาลชั้นต้น / ประเภทคดี	คดีที่พิพากษาแล้วเสร็จจำแนกตามระยะเวลา										
	ไม่เกิน 1 เดือน	เกิน 1 เดือน 3 เดือน	เกิน 3 เดือน 6 เดือน	เกิน 6 เดือน ไม่เกิน 1 ปี	รวมไม่เกิน 1 ปี	เกิน 1 ปี 2 ปี	เกิน 2 ปี 3 ปี	เกิน 3 ปี 4 ปี	เกิน 4 ปี 5 ปี	เกิน 5 ปี	รวม
คดีแพ่ง	7,851	99,659	57,657	20,119	185,286	4,042	136	11	2	1	189,478
คดีพาณิชย์	23	49	100	150	322	43	-	-	-	-	365
คดีผู้บริโภค	52,177	376,444	275,885	47,779	752,285	970	32	3	-	-	753,290
คดีสิ่งแวดล้อม	282	94	65	51	492	3	-	1	-	-	496
คดีอาญา	384,689	37,465	29,945	22,151	474,250	3,525	709	108	7	2	478,601
คดียาเสพติด	1,634	262	169	233	2,298	107	-	-	-	-	2,405
คดีล้มละลาย	9	3	9	24	45	3	-	-	-	-	48
คดีทุจริตฯ	101	230	272	403	1,006	83	8	1	-	-	1,098
คดีนักท่องเที่ยวแพ่ง	-	-	-	-	-	-	-	-	-	-	-
คดีนักท่องเที่ยวผู้บริโภค	-	-	-	-	-	-	-	-	-	-	-
คดีนักท่องเที่ยวอาญา	902	23	16	15	956	3	-	-	-	-	959
คดีภาษีอากร	6	24	90	89	209	7	-	-	-	-	216
คดีแรงงาน	893	4,326	5,950	2,243	13,412	441	1	-	-	-	13,854
คดีทรัพย์สินฯ(แพ่ง)	17	26	75	164	282	223	16	1	-	-	522
คดีทรัพย์สินฯ(อาญา)	1,568	63	55	77	1,763	117	11	1	-	-	1,892
คดีเยาวชนฯ(แพ่ง)	928	9,228	5,095	1,116	16,367	91	6	-	-	-	16,464
คดีเยาวชนฯ(อาญา)	7,761	3,987	1,546	359	13,653	64	1	-	-	-	13,718
คดีล้มละลาย	56	2,754	2,086	961	5,857	463	13	1	-	-	6,334
คดีล้มละลาย(ฟื้นฟู)	18	-	4	11	33	1	-	-	-	-	34
คดีล้มละลาย(สาขา)	13	44	169	129	355	11	-	-	-	-	366
คดีล้มละลาย(อาญา)	-	2	-	6	8	-	1	-	-	-	9
รวมทั้งสิ้น	458,928	534,683	379,188	96,080	1,468,879	10,197	934	127	9	3	1,480,149

43. คดีที่อยู่ระหว่างการพิจารณาจำแนกตามระยะเวลาของศาลชั้นต้นทั่วราชอาณาจักร (จำแนกตามกลุ่มศาล) ประจำปี พ.ศ. 2563

หน่วยนับ : คดี

ศาลชั้นต้น / กลุ่มศาล	คดีที่อยู่ระหว่างการพิจารณาจำแนกตามระยะเวลา										
	ไม่เกิน 1 เดือน	เกิน 1 เดือน ไม่เกิน 3 เดือน	เกิน 3 เดือน ไม่เกิน 6 เดือน	เกิน 6 เดือน ไม่เกิน 1 ปี	รวมไม่เกิน 1 ปี	เกิน 1 ปี ไม่เกิน 2 ปี	เกิน 2 ปี ไม่เกิน 3 ปี	เกิน 3 ปี ไม่เกิน 4 ปี	เกิน 4 ปี ไม่เกิน 5 ปี	เกิน 5 ปี	รวม
กลุ่มศาลแพ่ง	3,035	5,465	9,108	3,077	20,685	924	130	22	4	3	21,768
กลุ่มศาลอาญา	783	1,041	1,393	1,363	4,580	630	95	15	7	12	5,339
กลุ่มศาลอาญาคดีทุจริตฯ	92	135	193	137	557	34	2	1	-	-	594
กลุ่มศาลจังหวัด	12,988	15,452	84,632	10,359	123,431	1,651	37	-	-	6	125,125
กลุ่มศาลแขวง	13,036	15,141	28,551	3,474	60,202	374	15	-	1	-	60,592
ศาลชั้นอุทธรณ์พิเศษ					-						-
ศาลภาษีอากรกลาง	2	4	89	8	103	1	-	-	-	-	104
กลุ่มศาลแรงงาน	846	1,950	1,742	904	5,442	81	3	-	-	-	5,526
ศาลทรัพย์สินทางปัญญาฯ	130	124	182	217	653	139	24	2	-	-	818
กลุ่มศาลเยาวชนฯ	-	-	4,040	280	4,320	80	2	-	-	-	4,402
ศาลล้มละลายกลาง	488	768	482	550	2,288	244	8	-	-	-	2,540
<b>รวมทั้งสิ้น</b>	<b>31,400</b>	<b>40,080</b>	<b>130,412</b>	<b>20,369</b>	<b>222,261</b>	<b>4,158</b>	<b>316</b>	<b>40</b>	<b>12</b>	<b>21</b>	<b>226,808</b>

คดีที่อยู่ระหว่างการพิจารณาจำแนกตามระยะเวลาของศาลชั้นต้นทั่วราชอาณาจักร ประจำปี พ.ศ. 2563



44. คดีที่อยู่ระหว่างการพิจารณาจำแนกตามระยะเวลา (จำแนกตามประเภทคดี) ของศาลชั้นต้นทั่วราชอาณาจักร ประจำปี พ.ศ. 2563

หน่วยนับ : คดี

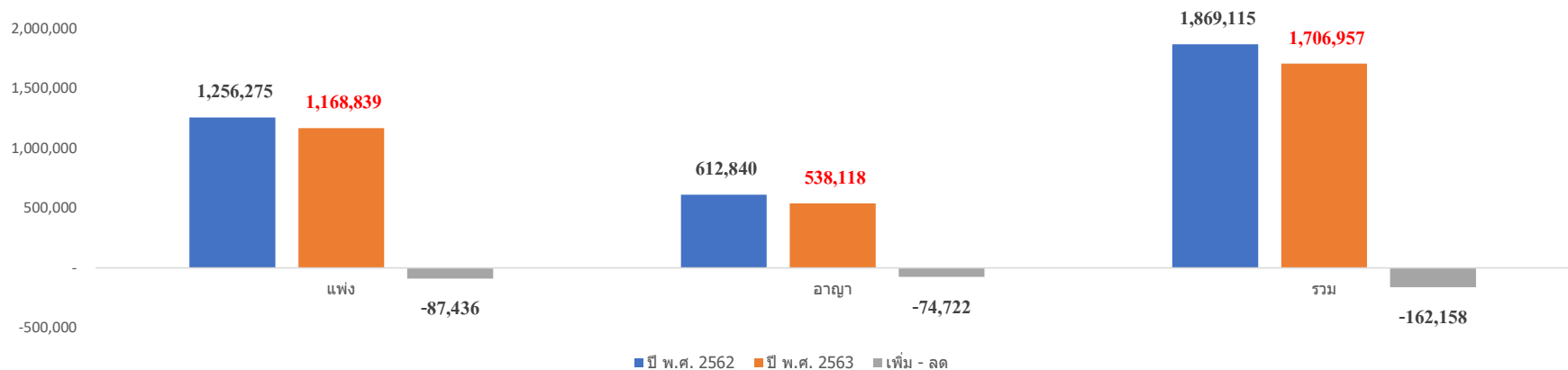
ศาลชั้นต้น / ประเภทคดี	คดีที่อยู่ระหว่างการพิจารณาจำแนกตามระยะเวลา										
	ไม่เกิน 1 เดือน	เกิน 1 3 เดือน	เกิน 3 6 เดือน	เกิน 6 เดือน ไม่เกิน 1 ปี	รวมไม่เกิน 1 ปี	เกิน 1 2 ปี	เกิน 2 3 ปี	เกิน 3 4 ปี	เกิน 4 5 ปี	เกิน 5 ปี	รวม
คดีแพ่ง	5,779	7,125	27,600	6,191	46,695	1,529	132	19	2	2	48,379
คดีพาณิชย์	-	-	179	230	409	25	1	-	-	-	435
คดีผู้บริโภค	19,635	25,077	76,038	4,934	125,684	353	18	3	2	1	126,061
คดีสิ่งแวดล้อม	7	4	49	15	75	3	1	-	-	-	79
คดีอาญา	4,335	4,778	19,696	6,740	35,549	1,605	125	15	8	18	37,320
คดียาเสพติด	82	98	109	150	439	57	-	-	-	-	496
คดีคุ้มครองผู้บริโภค	2	11	12	7	32	6	-	-	-	-	38
คดีทุจริตฯ	92	135	193	137	557	34	2	1	-	-	594
คดีนักท่องเที่ยวแพ่ง	-	-	-	-	-	-	-	-	-	-	-
คดีนักท่องเที่ยวผู้บริโภค	-	-	-	-	-	-	-	-	-	-	-
คดีนักท่องเที่ยวอาญา	2	6	1	6	15	1	-	-	-	-	16
คดีภาษีอากร	2	4	89	8	103	1	-	-	-	-	104
คดีแรงงาน	846	1,950	1,742	904	5,442	81	3	-	-	-	5,526
คดีทรัพย์สินฯ(แพ่ง)	107	76	145	156	484	110	12	1	-	-	607
คดีทรัพย์สินฯ(อาญา)	23	48	37	61	169	29	12	1	-	-	211
คดีเยาวชนฯ(แพ่ง)	-	-	3,386	236	3,622	68	1	-	-	-	3,691
คดีเยาวชนฯ(อาญา)	-	-	654	44	698	12	1	-	-	-	711
คดีล้มละลาย	453	701	406	520	2,080	240	8				2,328
คดีล้มละลาย(ฟื้นฟู)	2		8	4	14						14
คดีล้มละลาย(สาขา)	33	63	68	25	189	3					192
คดีล้มละลาย(อาญา)	-	4	-	1	5	1	-	-	-	-	6
รวมทั้งสิ้น	31,400	40,080	130,412	20,369	222,261	4,158	316	40	12	21	226,808

45. เปรียบเทียบปริมาณคดีที่เข้าสู่การพิจารณา (จำแนกตามกลุ่มศาล)ของศาลชั้นต้นทั่วราชอาณาจักร ระหว่างปี พ.ศ. 2562 กับ ปี พ.ศ. 2563

หน่วยนับ : คดี

ศาลชั้นต้น / กลุ่มศาล	คดีที่เข้าสู่การพิจารณา									ร้อยละคดีที่ เพิ่ม - ลด
	ปี พ.ศ. 2562			ปี พ.ศ. 2563			เพิ่ม - ลด จากปีก่อน			
	แพ่ง	อาญา	รวม	แพ่ง	อาญา	รวม	แพ่ง	อาญา	รวม	
กลุ่มศาลแพ่ง	76,855		76,855	91,849	-	91,849	14,994	-	14,994	19.51
กลุ่มศาลอาญา		25,949	25,949	-	30,204	30,204	-	4,255	4,255	16.40
กลุ่มศาลอาญาคดีทุจริตฯ	3	1,683	1,686	4	1,688	1,692	1	5	6	0.36
กลุ่มศาลจังหวัด	740,844	395,773	1,136,617	658,934	356,826	1,015,760	- 81,910	- 38,947	- 120,857	- 10.63
กลุ่มศาลแขวง	391,821	170,288	562,109	367,800	132,853	500,653	- 24,021	- 37,435	- 61,456	- 10.93
ศาลชั้นอุทธรณ์พิเศษ										
ศาลภาษีอากรกลาง	347		347	320	-	320	- 27	-	- 27	- 7.78
กลุ่มศาลแรงงาน	15,738		15,738	19,380	-	19,380	3,642	-	3,642	23.14
ศาลทรัพย์สินทางปัญญาฯ	1,098	2,981	4,079	1,129	2,103	3,232	31	- 878	- 847	- 20.76
กลุ่มศาลเยาวชนฯ	21,075	16,145	37,220	20,155	14,429	34,584	- 920	- 1,716	- 2,636	- 7.08
ศาลล้มละลายกลาง	8,494	21	8,515	9,268	15	9,283	774	- 6	768	9.02
<b>รวมทั้งสิ้น</b>	<b>1,256,275</b>	<b>612,840</b>	<b>1,869,115</b>	<b>1,168,839</b>	<b>538,118</b>	<b>1,706,957</b>	<b>- 87,436</b>	<b>- 74,722</b>	<b>- 162,158</b>	<b>- 8.68</b>

เปรียบเทียบคดีที่เข้าสู่การพิจารณาของศาลชั้นต้นทั่วราชอาณาจักร ระหว่างปี พ.ศ. 2562 กับ ปี พ.ศ. 2563



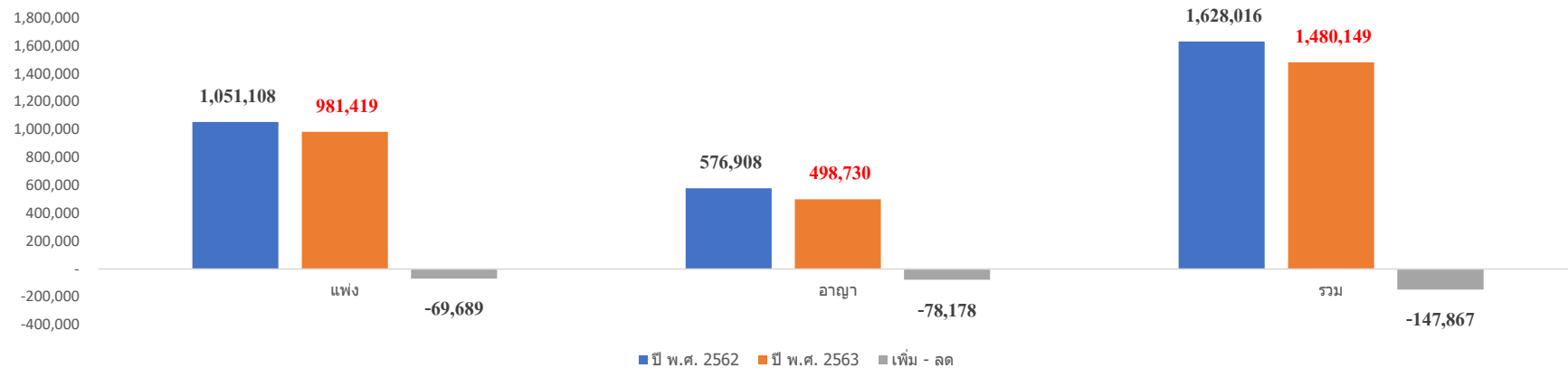


46. เปรียบเทียบปริมาณคดีที่พิพากษาแล้วเสร็จ (จำแนกตามกลุ่มศาล)ของศาลชั้นต้นทั่วราชอาณาจักร ระหว่างปี พ.ศ. 2562 กับ ปี พ.ศ. 2563

หน่วยนับ : คดี

ศาลชั้นต้น / กลุ่มศาล	คดีที่พิพากษาแล้วเสร็จ									ร้อยละคดีที่ เพิ่ม - ลด	
	ปี พ.ศ. 2562			ปี พ.ศ. 2563			เพิ่ม - ลด จากปีก่อน				
	แพ่ง	อาญา	รวม	แพ่ง	อาญา	รวม	แพ่ง	อาญา	รวม		
กลุ่มศาลแพ่ง	56,339		56,339	70,081	-	70,081	13,742	-	13,742	24.39	
กลุ่มศาลอาญา		21,281	21,281	-	24,865	24,865	-	3,584	3,584	16.84	
กลุ่มศาลอาญาคดีทุจริตฯ	3	1,158	1,161	-	1,098	1,098	-	60	63	5.43	
กลุ่มศาลจังหวัด	624,197	372,537	996,734	558,882	331,753	890,635	-	65,315	40,784	106,099	10.64
กลุ่มศาลแขวง	332,838	164,029	496,867	314,666	125,395	440,061	-	18,172	38,634	56,806	11.43
ศาลชั้นอุทธรณ์พิเศษ											
ศาลภาษีอากรกลาง	250		250	216	-	216	-	34	-	34	13.60
กลุ่มศาลแรงงาน	12,919		12,919	13,854	-	13,854	935	-	935	7.24	
ศาลทรัพย์สินทางปัญญาฯ	581	2,740	3,321	522	1,892	2,414	-	59	848	907	27.31
กลุ่มศาลเยาวชนฯ	17,834	15,146	32,980	16,464	13,718	30,182	-	1,370	1,428	2,798	8.48
ศาลล้มละลายกลาง	6,147	17	6,164	6,734	9	6,743	587	8	579	9.39	
<b>รวมทั้งสิ้น</b>	<b>1,051,108</b>	<b>576,908</b>	<b>1,628,016</b>	<b>981,419</b>	<b>498,730</b>	<b>1,480,149</b>	<b>-</b>	<b>69,689</b>	<b>78,178</b>	<b>147,867</b>	<b>9.08</b>

เปรียบเทียบคดีที่พิพากษาแล้วเสร็จของศาลชั้นต้นทั่วราชอาณาจักร ระหว่างปี พ.ศ. 2562 กับ ปี พ.ศ. 2563

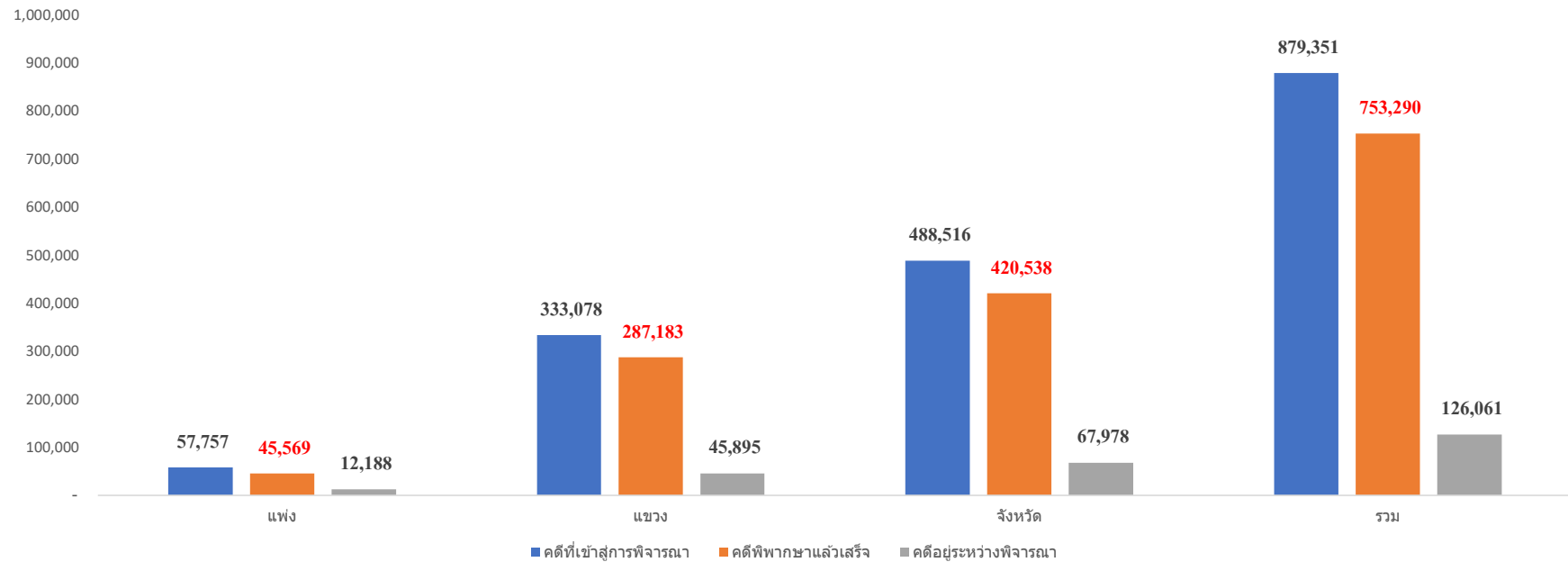


47. สถิติคดีผู้บริโภคที่เข้าสู่การพิจารณาพิพากษาของศาลชั้นต้นทั่วราชอาณาจักร ประจำปี พ.ศ. 2563

หน่วยนับ : คดี

ศาล / กลุ่มศาล	คดีที่เข้าสู่การพิจารณา			คดีที่พิพากษาแล้วเสร็จ	ร้อยละคดีแล้วเสร็จ	คดีอยู่ระหว่างพิจารณา
	คดีค้างมา	คดีรับใหม่	รวม			
กลุ่มศาลแพ่ง	12,099	45,658	57,757	45,569	78.90	12,188
กลุ่มศาลแขวง	53,041	280,037	333,078	287,183	86.22	45,895
กลุ่มศาลจังหวัด	87,537	400,979	488,516	420,538	86.08	67,978
รวม	152,677	726,674	879,351	753,290	85.66	126,061

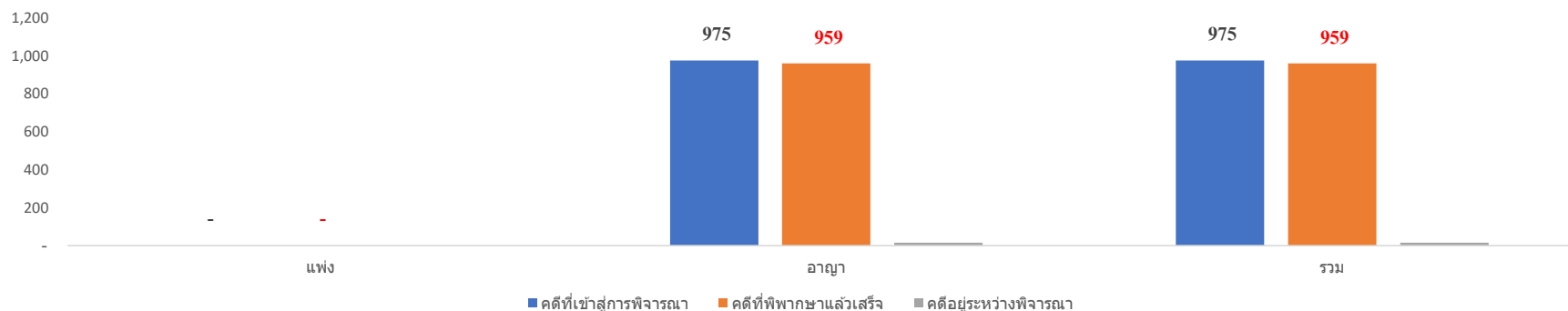
คดีผู้บริโภคที่เข้าสู่การพิจารณาพิพากษาของศาลชั้นต้น ประจำปี พ.ศ. 2563



48. สถิติคตินักท่องเที่ยวที่เข้าสู่การพิจารณาพิพากษาของศาลชั้นต้นทั่วราชอาณาจักร ประจำปี พ.ศ. 2563

ศาล	คดีที่เข้าสู่การพิจารณา							คดีที่พิพากษาแล้วเสร็จ			ร้อยละคดีแล้วเสร็จ	คดีอยู่ระหว่างพิจารณา		
	คดีค้างมา		คดีรับใหม่		รวม									
	แพ่ง	อาญา	แพ่ง	อาญา	แพ่ง	อาญา	รวม	แพ่ง	อาญา	รวม		แพ่ง	อาญา	รวม
ศาลแขวงปทุมวัน		-		29	-	29	29		29	29	100.00	-	-	-
ศาลแขวงพระนครใต้		-		91	-	91	91		91	91	100.00	-	-	-
ศาลแขวงพระนครเหนือ		-		-	-	-	-		-	-		-	-	-
ศาลแขวงดุสิต		-		12	-	12	12		12	12	100.00	-	-	-
ศาลจังหวัดพัทยา		13		33	-	46	46		41	41	89.13	-	5	5
ศาลแขวงพัทยา		2		246	-	248	248		247	247	99.60	-	1	1
ศาลแขวงเชียงใหม่		-		42	-	42	42		42	42	100.00	-	-	-
ศาลจังหวัดสุโขทัย		-		-	-	-	-		-	-		-	-	-
ศาลจังหวัดหัวหิน		1		28	-	29	29		29	29	100.00	-	-	-
ศาลจังหวัดเกาะสมุย		2		155	-	157	157		148	148	94.27	-	9	9
ศาลจังหวัดกระบี่		2		11	-	13	13		12	12	92.31	-	1	1
ศาลแขวงกระบี่		-		-	-	-	-		-	-		-	-	-
ศาลจังหวัดภูเก็ต		-		-	-	-	-		-	-		-	-	-
ศาลแขวงภูเก็ต		-		308	-	308	308		308	308	100.00	-	-	-
รวม	-	20	-	955	-	975	975	-	959	959	98.36	-	16	16

คตินักท่องเที่ยวที่เข้าสู่การพิจารณาพิพากษาของศาลชั้นต้น ประจำปี พ.ศ. 2563

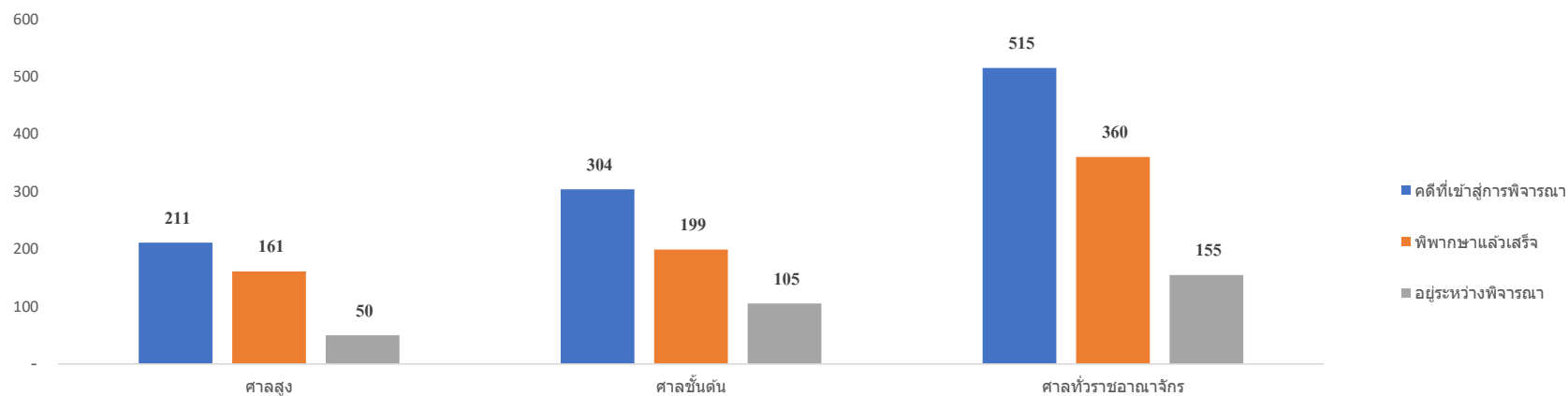


49. คดีความผิดต่อพระราชบัญญัติป้องกันและปราบปรามการค้ามนุษย์ พ.ศ. 2551 ที่ขึ้นสู่การพิจารณาพิพากษาของศาลทั่วประเทศ ประจำปี พ.ศ. 2563

หน่วยนับ : คดี

ศาล	คดีที่เข้าสู่การพิจารณา			คดีพิพากษาแล้วเสร็จ				ร้อยละคดีแล้วเสร็จ	คดีอยู่ระหว่างพิจารณา
	คดีค้างมา	คดีรับใหม่	รวม	พิพากษาลงโทษ	ยกฟ้อง	จำหน่ายคดี	รวม		
ศาลฎีกา		16	16				-	-	16
ศาลชั้นอุทธรณ์	50	145	195	160		1	161	82.56	34
รวมศาลสูง	50	161	211	160	-	1	161	76.30	50
ศาลชั้นต้นทั่วประเทศ			-				-		-
กลุ่มศาลอาญา	28	72	100	46	7	2	55	55.00	45
กลุ่มศาลอาญาคดีทุจริตฯ		1	1				-	-	1
กลุ่มศาลจังหวัด	79	93	172	100	15	7	122	70.93	50
กลุ่มศาลแขวง			-				-		-
กลุ่มศาลเยาวชนฯ	6	25	31	11		11	22	70.97	9
รวมศาลชั้นต้นทั่วประเทศ	113	191	304	157	22	20	199	65.46	105
รวมศาลทั่วประเทศ	163	352	515	317	22	21	360	69.90	155

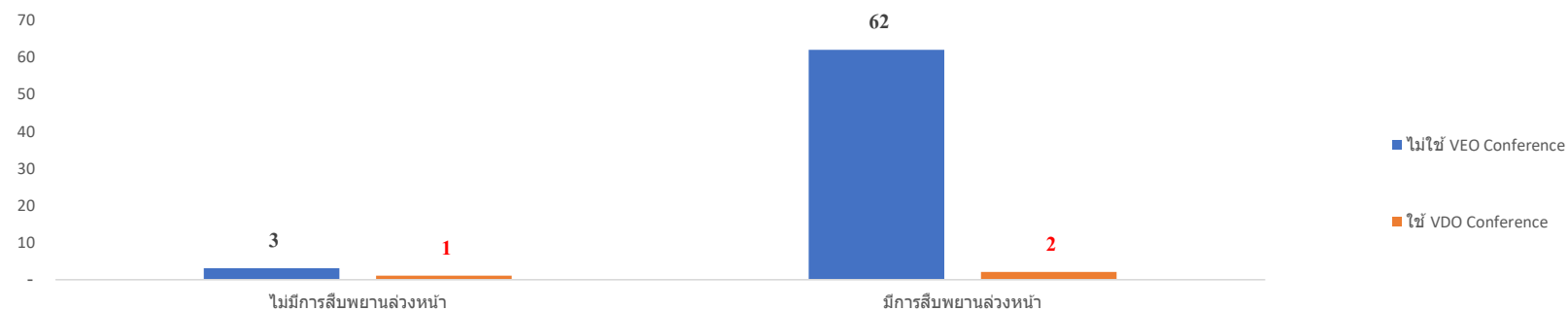
คดีค้ามนุษย์ที่เข้าสู่การพิจารณาพิพากษาของศาลทั่วประเทศ ประจำปี พ.ศ. 2563



50. สถิติการสืบพยานในคดีค้ำนุชย์ของศาลทั่วราชอาณาจักร ประจำปี พ.ศ. 2563

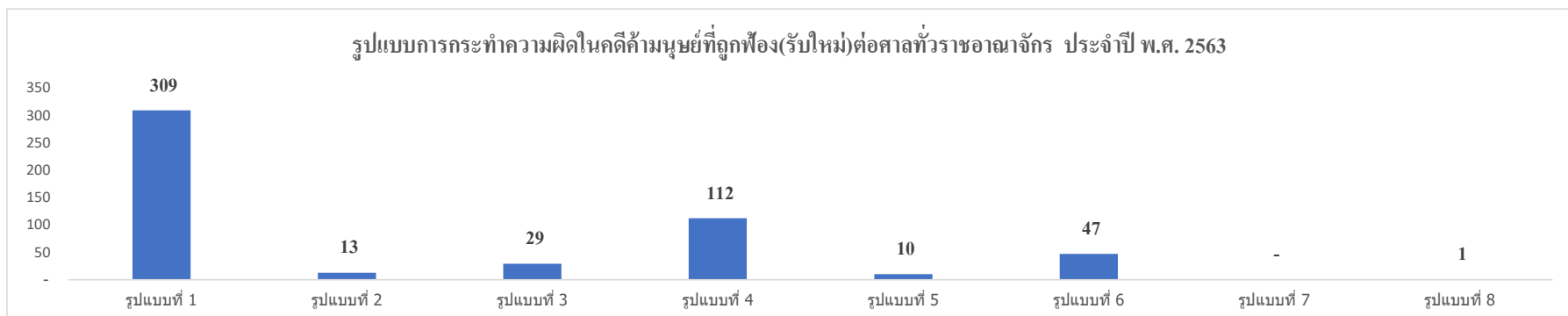
ศาล	การสืบพยาน									
	กรณีไม่มีการสืบพยานล่วงหน้า					กรณีมีการสืบพยานล่วงหน้า				
	กรณีไม่มีการใช้ VDO Conference		กรณีมีการใช้ VDO Conference			กรณีไม่มีการใช้ VDO Conference		กรณีมีการใช้ VDO Conference		
	จำนวนปาก	จำนวนหน้ากระดาษ	จำนวนครั้ง	จำนวนปาก	จำนวนหน้ากระดาษ	จำนวนปาก	จำนวนหน้ากระดาษ	จำนวนครั้ง	จำนวนปาก	จำนวนหน้ากระดาษ
ศาลฎีกา										
ศาลชั้นอุทธรณ์										
รวมศาลสูง	-	-	-	-	-	-	-	-	-	-
ศาลชั้นต้นทั่วราชอาณาจักร										
กลุ่มศาลอาญา										
กลุ่มศาลอาญาคดีทุจริตฯ								1	2	7
กลุ่มศาลจังหวัด	3	29	1	1	4	62	219			
กลุ่มศาลแขวง										
กลุ่มศาลเยาวชนฯ										
รวมศาลชั้นต้นทั่วราชอาณาจักร	3	29	1	1	4	62	219	1	2	7
รวมศาลทั่วราชอาณาจักร	3	29	1	1	4	62	219	1	2	7

การสืบพยานในคดีค้ำนุชย์ของศาลทั่วราชอาณาจักร ประจำปี พ.ศ. 2563



51. สถิติคดีคำมนุษย์จำแนกตามรูปแบบของการแสวงหาประโยชน์โดยมิชอบของจำเลยของศาลที่วราษอาณาจักร ประจำปี พ.ศ. 2563

ศาล	(1) แสวงหาประโยชน์จากการค้าประเวณี	(2) ผิดหรือเผยแพร่วัตถุหรือสื่อลามก	(3) การแสวงหาประโยชน์ทางเพศในรูปแบบอื่น	(4) เอาคนลงเป็นทาส	(5) นำคนมาขอตาน	(6) การบังคับใช้แรงงานหรือบริการ			(7) บังคับตัดอวัยวะเพื่อการค้า	(8) อื่นใดอันคล้ายคลึงกันอันเป็นการบุกรุกบุคคล	รวม
						(6.1) การบังคับใช้แรงงานหรือบริการ(ไม่เกี่ยวกับประมง)	(6.2) การบังคับใช้แรงงานหรือบริการ(เกี่ยวกับประมง)	(6.3) การบังคับใช้แรงงานหรือบริการ(เกี่ยวข้องกับอุตสาหกรรมประมงต่อเนื่อง)			
ศาลฎีกา											-
ศาลชั้นอุทธรณ์	144	5	24	95	8	6	10	1		1	294
รวมศาลสูง	144	5	24	95	8	6	10	1	-	1	294
ศาลชั้นต้นที่วราษอาณาจักร											-
กลุ่มศาลอาญา	78	3	4	4	2	11	4				106
กลุ่มศาลอาญาคดีทุจริตฯ	3										3
กลุ่มศาลจังหวัด	58	3	1	13		13	2				90
กลุ่มศาลแขวง											-
กลุ่มศาลเยาวชนฯ	26	2									28
รวมศาลชั้นต้นที่วราษอาณาจักร	165	8	5	17	2	24	6	-	-	-	227
รวมศาลที่วราษอาณาจักร	309	13	29	112	10	30	16	1	-	1	521

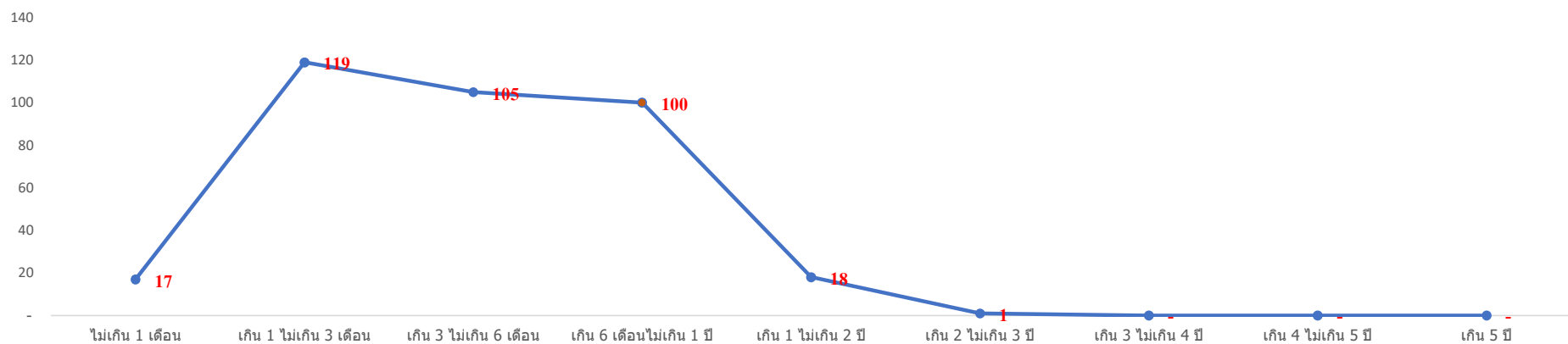


52. คดีค้ำมนุษย์ที่พิพากษาแล้วเสร็จจำแนกตามระยะเวลาของศาลทั่วราชอาณาจักร ประจำปี พ.ศ. 2563

หน่วยนับ : คดี

ศาล	ระยะเวลาในการพิพากษาคดีแล้วเสร็จ										
	ไม่เกิน 1 เดือน	เกิน 1 เดือน ไม่เกิน 3 เดือน	เกิน 3 เดือน ไม่เกิน 6 เดือน	เกิน 6 เดือน ไม่เกิน 1 ปี	รวมไม่เกิน 1 ปี	เกิน 1 ปี ไม่เกิน 2 ปี	เกิน 2 ปี ไม่เกิน 3 ปี	เกิน 3 ปี ไม่เกิน 4 ปี	เกิน 4 ปี ไม่เกิน 5 ปี	เกิน 5 ปี	รวม
ศาลฎีกา					-						-
ศาลชั้นอุทธรณ์	2	81	55	21	159	2					161
รวมศาลสูง	2	81	55	21	159	2	-	-	-	-	161
ศาลชั้นต้นทั่วราชอาณาจักร					-						-
กลุ่มศาลอาญา	8	9	6	28	51	4					55
กลุ่มศาลอาญาคดีทุจริตฯ					-						-
กลุ่มศาลจังหวัด	5	19	37	50	111	10	1				122
กลุ่มศาลแขวง					-						-
กลุ่มศาลเยาวชนฯ	2	10	7	1	20	2					22
รวมศาลชั้นต้นทั่วราชอาณาจักร	15	38	50	79	182	16	1	-	-	-	199
รวมศาลทั่วราชอาณาจักร	17	119	105	100	341	18	1	-	-	-	360

คดีค้ำมนุษย์ที่พิพากษาแล้วเสร็จจำแนกตามระยะเวลาของศาลทั่วราชอาณาจักร ประจำปี พ.ศ. 2563



53. จำนวนจำเลยคดีค้ำมนุษย์ที่เข้าสู่การพิจารณาพิพากษาของศาลทั่วราชอาณาจักร ประจำปี พ.ศ. 2563

หน่วยนับ : คน

จำเลย	เพศ	ศาลฎีกา	ศาลชั้นอุทธรณ์	รวมศาลสูง	กลุ่มศาลอาญา	กลุ่มศาลอาญาคดีทุจริตฯ	กลุ่มศาลจังหวัด	กลุ่มศาลแขวง	กลุ่มศาลเยาวชนฯ	รวมศาลชั้นต้นทั่วราชอาณาจักร	รวมศาลทั่วราชอาณาจักร
จำเลยสัญชาติไทย	ชาย	-	153	153	36	-	94	-	5	135	288
	หญิง	-	110	110	38	-	64	-	17	119	229
	รวม	-	263	263	74	-	158	-	22	254	517
จำเลยสัญชาติอื่น	ชาย	-	13	13	2	-	29	-	-	31	44
	หญิง	-	17	17	6	-	10	-	1	17	34
	รวม	-	30	30	8	-	39	-	1	48	78
รวมจำเลยทั้งสิ้น		-	293	293	82	-	197	-	23	302	595
จำเลยที่ศาลตัดสินลงโทษสัญชาติไทย	ชาย	-	153	153	35	-	70	-	1	106	259
	หญิง	-	110	110	30	-	51	-	5	86	196
	รวม	-	263	263	65	-	121	-	6	192	455
จำเลยที่ศาลตัดสินลงโทษสัญชาติอื่น	ชาย	-	13	13	2	-	25	-	-	27	40
	หญิง	-	17	17	5	-	8	-	1	14	31
	รวม	-	30	30	7	-	33	-	1	41	71
รวมจำเลยที่ศาลตัดสินลงโทษ		-	293	293	72	-	154	-	7	233	526
จำเลยที่ศาลยกฟ้องสัญชาติไทย	ชาย	-	-	-	-	-	18	-	-	18	18
	หญิง	-	-	-	7	-	9	-	-	16	16
	รวม	-	-	-	7	-	27	-	-	34	34
จำเลยที่ศาลยกฟ้องสัญชาติอื่น	ชาย	-	-	-	-	-	4	-	-	4	4
	หญิง	-	-	-	1	-	2	-	-	3	3
	รวม	-	-	-	1	-	6	-	-	7	7
รวมจำเลยที่ศาลยกฟ้อง		-	-	-	8	-	33	-	-	41	41
จำเลยที่ศาลจำหน่ายคดีสัญชาติไทย	ชาย	-	-	-	1	-	6	-	4	11	11
	หญิง	-	-	-	1	-	4	-	12	17	17
	รวม	-	-	-	2	-	10	-	16	28	28
จำเลยที่ศาลจำหน่ายคดีสัญชาติอื่น	ชาย	-	-	-	-	-	-	-	-	-	-
	หญิง	-	-	-	-	-	-	-	-	-	-
	รวม	-	-	-	-	-	-	-	-	-	-
รวมจำเลยที่ศาลจำหน่ายคดี		-	-	-	2	-	10	-	16	28	28



54. จำนวนจำเลยคดีค้ามนุษย์ที่ศาลตัดสินลงโทษจำแนกตามการกำหนดโทษของศาลทั่วราชอาณาจักร ประจำปี พ.ศ. 2563

หน่วยนับ : คน

อัตราโทษ	ศาลฎีกา	ศาลชั้นอุทธรณ์	รวมศาลสูง	กลุ่มศาลอาญา	กลุ่มศาลอาญาคดีทุจริตฯ	กลุ่มศาลจังหวัด	กลุ่มศาลแขวง	กลุ่มศาลเยาวชนฯ	รวมศาลชั้นต้นทั่วราชอาณาจักร	รวมศาลทั่วราชอาณาจักร
ประหารชีวิต			-						-	-
จำคุก	ไม่เกิน 6 เดือน		-			5			5	5
	เกิน 6 เดือนไม่เกิน 1 ปี		-			3			3	3
	เกิน 1 ปีไม่เกิน 2 ปี		-			15			15	15
	เกิน 2 ปีไม่เกิน 3 ปี		-	4		5			9	9
	เกิน 3 ปีไม่เกิน 5 ปี		-	4		28			32	32
	เกิน 5 ปีไม่เกิน 10 ปี		-	13		40			53	53
	เกิน 10 ปี		-	40		42			82	82
	จำคุกตลอดชีวิต		-						-	-
รวมจำคุก	-	-	-	61	-	138	-	-	199	199
ปรับ	ปรับอย่างเดียว		-						-	-
	ทั้งจำทั้งปรับ		-			3			3	3
	รวมโทษปรับ	-	-	-	-	3	-	-	3	3
รอกการลงโทษ	รอกการลงโทษ		-			7			7	7
	ปรับและรอกการลงโทษ		-	2		2		1	5	5
	รวมรอกการลงโทษ	-	-	-	2	9	-	1	12	12
อื่นๆ		293	293	9		4		6	19	312
รวมจำเลยที่ศาลลงโทษ	-	293	293	72	-	154	-	7	233	526
ยกฟ้อง			-	8		33			41	41
จำหน่ายคดี			-	2		10		16	28	28
รวมจำเลยที่ศาลปล่อย	-	-	-	10	-	43	-	16	69	69
รวมจำเลยที่ศาลลงโทษและศาลปล่อย	-	293	293	82	-	197	-	23	302	595

55. จำนวนจำเลยที่ศาลมีคำสั่งอนุญาตและศาลมีคำสั่งไม่อนุญาตขอลดข้อกล่าวหาในคดีก้ำนุญข์ของศาลทั่วราชอาณาจักร ประจำปี พ.ศ. 2563

หน่วยนับ : คน

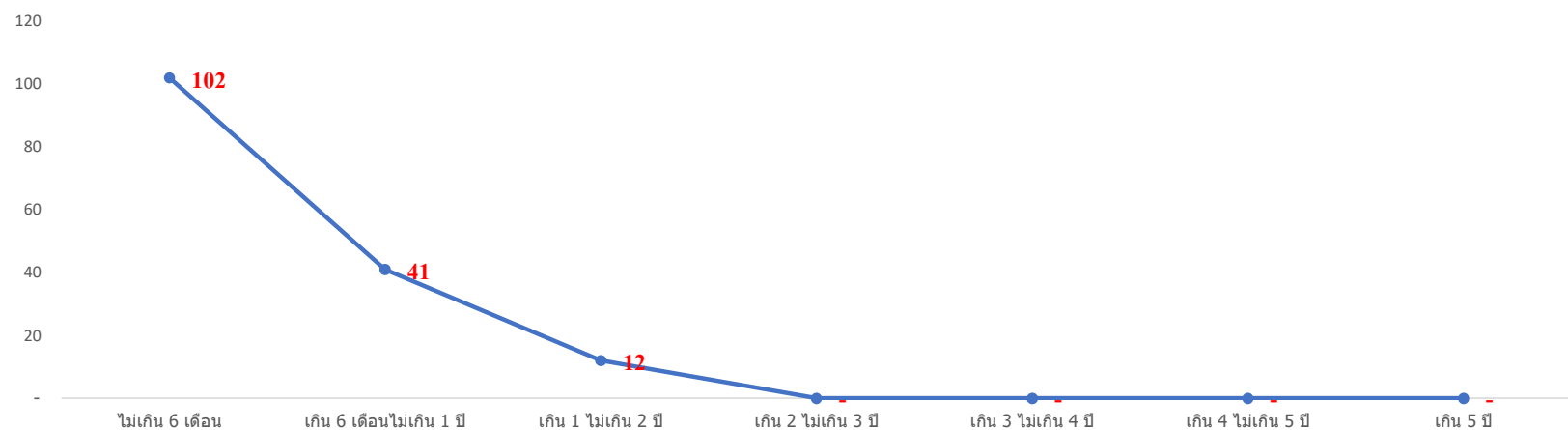
จำเลย	เพศ	คำสั่งศาล	ศาลฎีกา	ศาลชั้นอุทธรณ์	รวมศาลสูง	กลุ่มศาลอาญา	กลุ่มศาลอาญาคดีทุจริตฯ	กลุ่มศาลจังหวัด	กลุ่มศาลแขวง	กลุ่มศาลเยาวชนฯ	รวมศาลชั้นต้นทั่วราชอาณาจักร	รวมศาลทั่วราชอาณาจักร	
จำเลยสัญชาติไทย	ชาย	อนุญาต		41	41	14	2	20		5	41	82	
	หญิง			15	15	34	1	20		10	65	80	
	รวม		-	56	56	48	3	40	-	15	106	162	
จำเลยสัญชาติอื่น	ชาย				2	2	1		1			2	4
	หญิง				2	2						-	2
	รวม		-	4	4	1	-	1	-	-	2	6	
รวมจำเลยที่ศาลมีคำสั่งอนุญาต			-	60	60	49	3	41	-	15	108	168	
จำเลยสัญชาติไทย	ชาย		ไม่อนุญาต		7	7	11		3			14	21
	หญิง				4	4	24		2			26	30
	รวม	-		11	11	35	-	5	-	-	40	51	
จำเลยสัญชาติอื่น	ชาย				2	2	7					7	9
	หญิง					-	4					4	4
	รวม	-		2	2	11	-	-	-	-	11	13	
รวมจำเลยที่ศาลมีคำสั่งไม่อนุญาต				-	13	13	46	-	5	-	-	51	64
จำเลยสัญชาติไทย	ชาย	ไม่ยื่นคำร้อง			102	102	2		8		1	11	113
	หญิง				77	77	2		5		4	11	88
	รวม		-	179	179	4	-	13	-	5	22	201	
จำเลยสัญชาติอื่น	ชาย				11	11			7			7	18
	หญิง				17	17						-	17
	รวม		-	28	28	-	-	7	-	-	7	35	
รวมจำเลยที่ไม่ยื่นคำร้องขอลดข้อกล่าวหา			-	207	207	4	-	20	-	5	29	236	
จำเลยสัญชาติไทย	ชาย		หลบหนี			-						-	-
	หญิง				1	1					1	1	2
	รวม	-		1	1	-	-	-	-	1	1	2	
จำเลยสัญชาติอื่น	ชาย					-						-	-
	หญิง					-						-	-
	รวม	-		-	-	-	-	-	-	-	-	-	-
รวมจำเลยที่หลบหนีระหว่างปล่อย				-	1	1	-	-	-	-	1	1	2

56. คดีล้มละลายที่อยู่ระหว่างการพิจารณาของศาลทั่วราชอาณาจักร ประจำปี พ.ศ. 2563

หน่วยนับ : คดี

ศาล	ระยะเวลาคดีที่อยู่ระหว่างการพิจารณา								
	ไม่เกิน 6 เดือน	เกิน 6 เดือน ไม่เกิน 1 ปี	รวมไม่เกิน 1 ปี	เกิน 1 ปีไม่ เกิน 2 ปี	เกิน 2 ปีไม่ เกิน 3 ปี	เกิน 3 ปีไม่ เกิน 4 ปี	เกิน 4 ปีไม่ เกิน 5 ปี	เกิน 5 ปี	รวม
ศาลฎีกา	14	2	16						16
ศาลชั้นอุทธรณ์	34		34						34
รวมศาลสูง	48	2	50	-	-	-	-	-	50
ศาลชั้นต้นทั่วราชอาณาจักร			-						-
กลุ่มศาลอาญา	26	13	39	6					45
กลุ่มศาลอาญาคดีทุจริตฯ	1		1						1
กลุ่มศาลจังหวัด	20	24	44	6					50
กลุ่มศาลแขวง			-						-
กลุ่มศาลเยาวชนฯ	7	2	9						9
รวมศาลชั้นต้นทั่วราชอาณาจักร	54	39	93	12	-	-	-	-	105
รวมศาลทั่วราชอาณาจักร	102	41	143	12	-	-	-	-	155

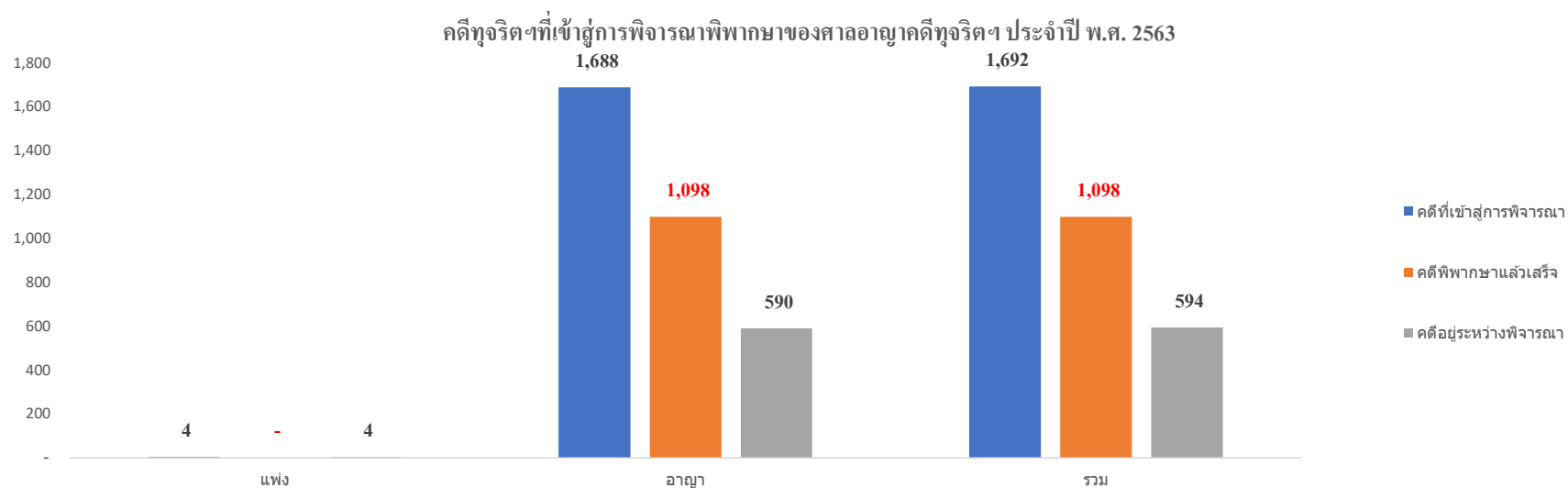
คดีล้มละลายที่อยู่ระหว่างการพิจารณาจำแนกตามระยะเวลาของศาลทั่วราชอาณาจักร ประจำปี พ.ศ. 2563



57. สถิติคดีทุจริตและประพฤติมิชอบที่เข้าสู่การพิจารณาพิพากษาของศาลอาญาคดีทุจริตฯ ประจำปี พ.ศ. 2563

หน่วยนับ : คดี

ศาล	คดีที่เข้าสู่การพิจารณา							คดีที่พิพากษาแล้วเสร็จ			ร้อยละคดี แล้วเสร็จ	คดีอยู่ระหว่างพิจารณา		
	คดีค้างมา		คดีรับใหม่		รวม									
	แพ่ง	อาญา	แพ่ง	อาญา	แพ่ง	อาญา	รวม	แพ่ง	อาญา	รวม		แพ่ง	อาญา	รวม
ศาลอาญาคดีทุจริตฯกลาง	-	104	1	201	1	305	306	-	215	215	70.26	1	90	91
ศาลอาญาคดีทุจริตฯภาค 1	-	52	1	102	1	154	155	-	77	77	49.68	1	77	78
ศาลอาญาคดีทุจริตฯภาค 2	-	22	1	86	1	108	109	-	81	81	74.31	1	27	28
ศาลอาญาคดีทุจริตฯภาค 3	-	100	-	124	-	224	224	-	174	174	77.68	-	50	50
ศาลอาญาคดีทุจริตฯภาค 4	-	73	-	208	-	281	281	-	177	177	62.99	-	104	104
ศาลอาญาคดีทุจริตฯภาค 5	-	52	-	92	-	144	144	-	82	82	56.94	-	62	62
ศาลอาญาคดีทุจริตฯภาค 6	-	29	-	117	-	146	146	-	79	79	54.11	-	67	67
ศาลอาญาคดีทุจริตฯภาค 7	-	39	1	90	1	129	130	-	74	74	56.92	1	55	56
ศาลอาญาคดีทุจริตฯภาค 8	-	33	-	82	-	115	115	-	80	80	69.57	-	35	35
ศาลอาญาคดีทุจริตฯภาค 9	-	21	-	61	-	82	82	-	59	59	71.95	-	23	23
รวมศาลอาญาฯภาค 1 - 9	-	421	3	962	3	1,383	1,386	-	883	883	63.71	3	500	503
รวมทั้งสิ้น	-	525	4	1,163	4	1,688	1,692	-	1,098	1,098	64.89	4	590	594

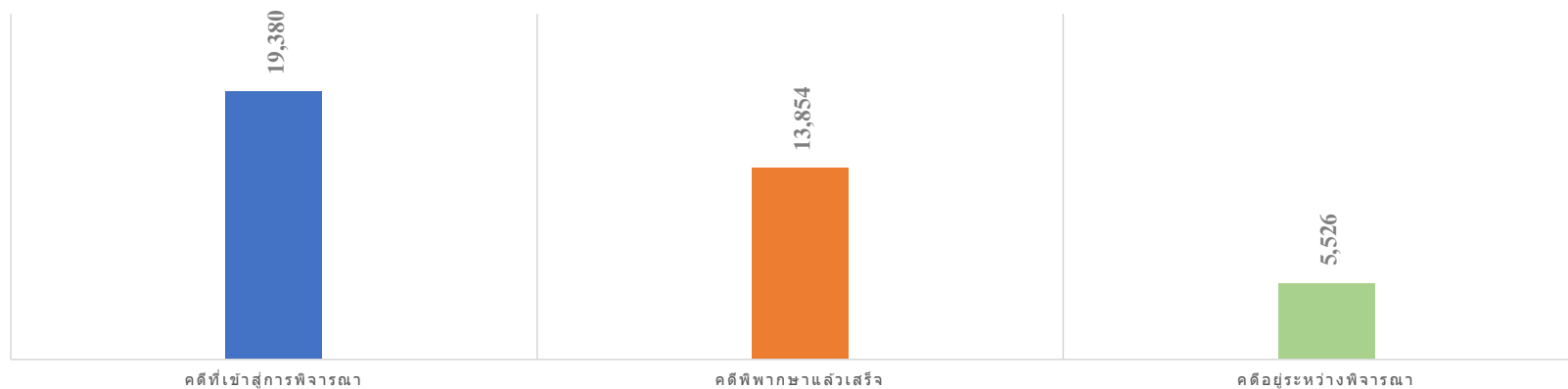


58. สถิติคดีแรงงานที่เข้าสู่การพิจารณาพิพากษาของศาลแรงงาน ประจำปี พ.ศ. 2563

หน่วยนับ : คดี

ศาล	คดีที่เข้าสู่การพิจารณา			คดีพิพากษา แล้วเสร็จ	ร้อยละคดี แล้วเสร็จ	คดีอยู่ ระหว่าง พิจารณา
	คดีค้างมา	คดีรับใหม่	รวม			
ศาลแรงงานกลาง	1,281	6,884	8,165	5,069	62.08	3,096
ศาลแรงงานภาค 1	723	2,442	3,165	2,024	63.95	1,141
ศาลแรงงานภาค 2	310	2,141	2,451	1,855	75.68	596
ศาลแรงงานภาค 3	42	391	433	354	81.76	79
ศาลแรงงานภาค 4	57	423	480	433	90.21	47
ศาลแรงงานภาค 5	18	426	444	365	82.21	79
ศาลแรงงานภาค 6	60	1,210	1,270	1,220	96.06	50
ศาลแรงงานภาค 7	264	1,512	1,776	1,565	88.12	211
ศาลแรงงานภาค 8	55	919	974	754	77.41	220
ศาลแรงงานภาค 9	9	213	222	215	96.85	7
รวมศาลแรงงานภาค 1-9	1,538	9,677	11,215	8,785	78.33	2,430
รวมทั้งสิ้น	2,819	16,561	19,380	13,854	71.49	5,526

คดีแรงงานที่เข้าสู่การพิจารณาพิพากษา ประจำปี พ.ศ. 2563

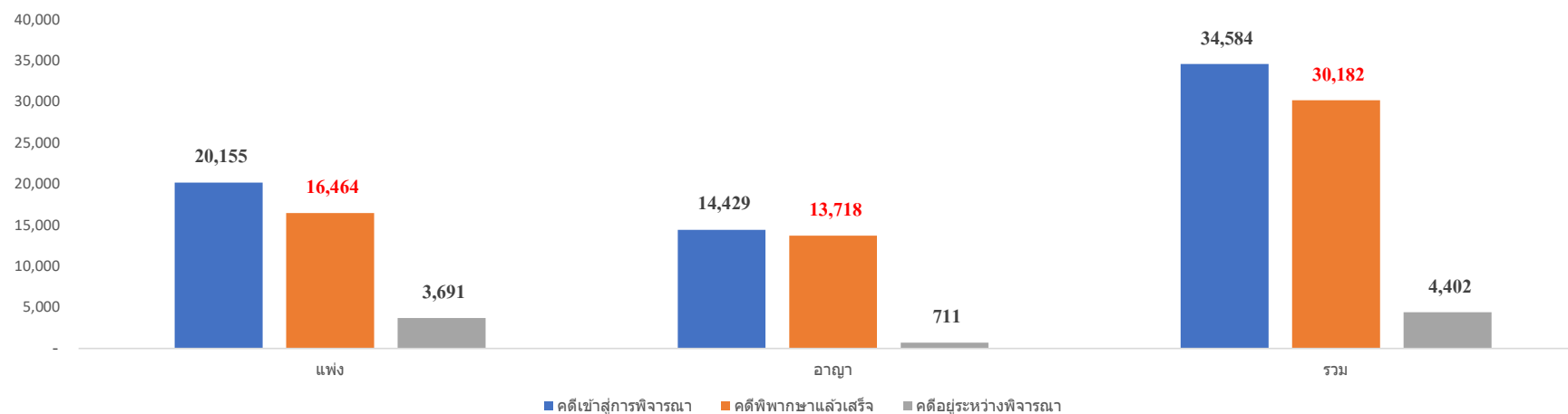


59. สถิติคดีที่เข้าสู่การพิจารณาพิพากษาของศาลเยาวชนและครอบครัวทั่วราชอาณาจักร ประจำปี พ.ศ. 2563

หน่วยนับ : คดี

ศาล	คดีที่เข้าสู่การพิจารณา							คดีที่พิพากษาแล้วเสร็จ			ร้อยละคดี แล้วเสร็จ	คดีอยู่ระหว่างพิจารณา		
	คดีค้างมา		คดีรับใหม่		รวม									
	แพ่ง	อาญา	แพ่ง	อาญา	แพ่ง	อาญา	รวม	แพ่ง	อาญา	รวม		แพ่ง	อาญา	รวม
ศาลเยาวชนฯกลาง	650	130	2,138	513	2,788	643	3,431	1,938	542	2,480	72.28	850	101	951
ศาลเยาวชนฯ(มีนบุรี)	134	102	442	155	576	257	833	393	168	561	67.35	183	89	272
รวม	784	232	2,580	668	3,364	900	4,264	2,331	710	3,041	71.32	1,033	190	1,223
ศาลเยาวชนฯภาค 1	393	53	2,240	1,102	2,633	1,155	3,788	2,146	1,092	3,238	85.48	487	63	550
ศาลเยาวชนฯภาค 2	289	64	1,818	667	2,107	731	2,838	1,762	696	2,458	86.61	345	35	380
ศาลเยาวชนฯภาค 3	378	193	2,017	3,080	2,395	3,273	5,668	1,981	3,174	5,155	90.95	414	99	513
ศาลเยาวชนฯภาค 4	385	129	2,291	3,031	2,676	3,160	5,836	2,268	3,071	5,339	91.48	408	89	497
ศาลเยาวชนฯภาค 5	225	57	1,296	754	1,521	811	2,332	1,281	770	2,051	87.95	240	41	281
ศาลเยาวชนฯภาค 6	211	68	1,298	1,232	1,509	1,300	2,809	1,253	1,254	2,507	89.25	256	46	302
ศาลเยาวชนฯภาค 7	250	86	1,440	791	1,690	877	2,567	1,446	821	2,267	88.31	244	56	300
ศาลเยาวชนฯภาค 8	187	56	1,162	991	1,349	1,047	2,396	1,169	993	2,162	90.23	180	54	234
ศาลเยาวชนฯภาค 9	139	61	772	1,114	911	1,175	2,086	827	1,137	1,964	94.15	84	38	122
รวมศาลเยาวชนฯภาค 1-9	2,457	767	14,334	12,762	16,791	13,529	30,320	14,133	13,008	27,141	89.52	2,658	521	3,179
รวมศาลเยาวชนฯทั่วราชอาณาจักร	3,241	999	16,914	13,430	20,155	14,429	34,584	16,464	13,718	30,182	87.27	3,691	711	4,402

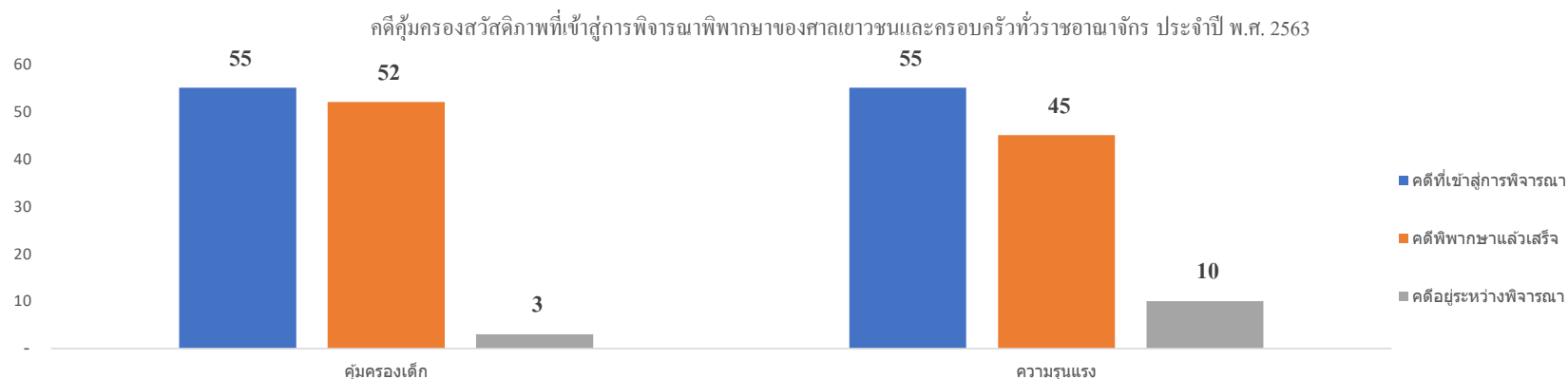
คดีที่เข้าสู่การพิจารณาพิพากษาของศาลเยาวชนและครอบครัวทั่วราชอาณาจักร ประจำปี พ.ศ. 2563



60. สถิติคดีคุ้มครองสวัสดิภาพที่เข้าสู่การพิจารณาพิพากษาของศาลเยาวชนและครอบครัวทั่วราชอาณาจักร ประจำปี พ.ศ. 2563

หน่วยนับ : คดี

ศาล	คดีคุ้มครองเด็กที่เข้าสู่การพิจารณา			คดีที่พิพากษาแล้วเสร็จ	ร้อยละคดีแล้วเสร็จ	คดีอยู่ระหว่างพิจารณา	คดีคุ้มครองความรุนแรงในครอบครัว			คดีพิพากษาแล้วเสร็จ	ร้อยละคดีแล้วเสร็จ	คดีอยู่ระหว่างพิจารณา
	คดีค้างมา	คดีรับใหม่	รวม				คดีค้างมา	คดีรับใหม่	รวม			
ศาลเยาวชนฯกลาง	-	3	3	3	100.00	-	1	2	3	2	66.67	1
ศาลเยาวชนฯกลาง(มีนบุรี)	-	2	2	2	100.00	-	-	1	1	-	-	1
รวม	-	5	5	5	100.00	-	1	3	4	2	50.00	2
ศาลเยาวชนฯภาค 1	-	4	4	1	25.00	3	-	8	8	6	75.00	2
ศาลเยาวชนฯภาค 2	-	1	1	1	100.00	-	-	1	1	1	100.00	-
ศาลเยาวชนฯภาค 3	-	12	12	12	100.00	-	-	5	5	3	60.00	2
ศาลเยาวชนฯภาค 4	-	15	15	15	100.00	-	-	6	6	5	83.33	1
ศาลเยาวชนฯภาค 5	-	6	6	6	100.00	-	1	2	3	3	100.00	-
ศาลเยาวชนฯภาค 6	-	4	4	4	100.00	-	-	8	8	6	75.00	2
ศาลเยาวชนฯภาค 7	-	5	5	5	100.00	-	-	12	12	12	100.00	-
ศาลเยาวชนฯภาค 8	-	1	1	1	100.00	-	-	5	5	4	80.00	1
ศาลเยาวชนฯภาค 9	-	2	2	2	100.00	-	-	3	3	3	100.00	-
รวมศาลเยาวชนฯภาค 1-9	-	50	50	47	94.00	3	1	50	51	43	84.31	8
รวมศาลเยาวชนฯทั่วราชอาณาจักร	-	55	55	52	94.55	3	2	53	55	45	81.82	10



61. จำนวนคำร้องที่ขอตรวจสอบการจับ ตามมาตรา 73 ที่ยื่นต่อศาลเยาวชนและครอบครัวทั่วราชอาณาจักร ประจำปี พ.ศ. 2563

ศาล	จำนวนคำร้อง	ผลการตรวจสอบการจับ / การดำเนินการตามคำสั่งของศาล									
		ชอบด้วยกฎหมาย							ร้อยละของคำร้องที่ ชอบด้วย กฎหมาย	ร้อยละคำ ร้องไม่ชอบ ด้วยกฎหมาย	
		มอบตัวให้ ผู้ปกครอง	บำบัดรักษา	ควบคุมไว้ ในสถานพินิจ	ควบคุมไว้ใน เรือนจำ	ควบคุมไว้ ในสถานที่อื่น	อื่นๆ	รวม			
ศาลเยาวชนฯทั่วราชอาณาจักร	15,969	3,401	2,764	5,863	55	74	3,672	15,829	99.12	140	0.88

62. รายงานมาตรการพิเศษแทนการดำเนินคดีอาญา / ผลการปฏิบัติตามมาตรการพิเศษ (ชั้นก่อนฟ้อง มาตรา 86) ของศาลเยาวชนและครอบครัวทั่วราชอาณาจักร ประจำปี พ.ศ. 2563

ศาล	การตรวจสอบกระบวนการจัดทำแผนแก้ไข บำบัด ฟื้นฟู			
	ไม่ชอบด้วยกฎหมาย	ชอบด้วยกฎหมาย ปฏิบัติ ตามแผนครบถ้วนและ พนักงานอัยการสั่งไม่ฟ้อง	ร้อยละของแผนฯที่ชอบ ด้วยกฎหมาย	รวม
ศาลเยาวชนฯทั่วราชอาณาจักร	13	1,837	99.30	1,850



63. จำนวนคดีที่ใช้มาตรการพิเศษแทนการดำเนินคดีอาญาตามมาตรา 90 ของศาลเยาวชนและครอบครัวทั่วราชอาณาจักร ประจำปี พ.ศ. 2563

หน่วยนับ : คดี

ศาล	คดีค้างดำเนินการ	คดีเข้าสู่กระบวนการ	รวม	คดีที่ปฏิบัติตามแผนสำเร็จ	ร้อยละที่ปฏิบัติตามแผนสำเร็จ	คดีที่ปฏิบัติตามแผนไม่สำเร็จ	คดีที่อยู่ระหว่างดำเนินการตามแผน
ศาลเยาวชนฯทั่วราชอาณาจักร	763	631	1,394	578	41.46	87	729

64. คดีที่ปฏิบัติตามแผนสำเร็จจำแนกตามระยะเวลา ตามมาตรา 90 ของศาลเยาวชนและครอบครัวทั่วราชอาณาจักร ประจำปี พ.ศ. 2563

หน่วยนับ : คดี

ศาล	ไม่เกิน 1 เดือน	เกิน 1 เดือนไม่เกิน 3 เดือน	เกิน 3 เดือนไม่เกิน 6 เดือน	เกิน 6 เดือนไม่เกิน 1 ปี	รวมไม่เกิน 1 ปี	เกิน 1 ปีขึ้นไป	รวม
ศาลเยาวชนฯทั่วราชอาณาจักร	19	30	83	226	358	220	578

65. คดีที่ใช้มาตรการพิเศษแทนการดำเนินคดีอาญาที่อยู่ระหว่างดำเนินการตามแผน จำแนกตามระยะเวลา ของศาลเยาวชนและครอบครัวทั่วราชอาณาจักร ประจำปี พ.ศ. 2563

หน่วยนับ : คดี

ศาล	ไม่เกิน 1 เดือน	เกิน 1 เดือนไม่เกิน 3 เดือน	เกิน 3 เดือนไม่เกิน 6 เดือน	เกิน 6 เดือนไม่เกิน 1 ปี	รวมไม่เกิน 1 ปี	เกิน 1 ปีขึ้นไป	รวม
ศาลเยาวชนฯทั่วราชอาณาจักร	37	81	150	235	503	226	729

66. จำนวนคดีที่ใช้มาตรการพิเศษแทนการดำเนินคดีอาญาตามมาตรา 132 ของศาลเยาวชนและครอบครัวทั่วราชอาณาจักร ประจำปี พ.ศ. 2563

หน่วยนับ : คดี

ศาล	คดีค้างดำเนินการ	คดีเข้าสู่กระบวนการ	รวม	คดีที่ปฏิบัติตามแผนสำเร็จ	ร้อยละที่ปฏิบัติตามแผนสำเร็จ	คดีที่ปฏิบัติตามแผนไม่สำเร็จ	คดีที่อยู่ระหว่างดำเนินการตามแผน
ศาลเยาวชนฯทั่วราชอาณาจักร	9,030	9,948	18,978	9,667	50.94	449	8,862

67. คดีที่ปฏิบัติตามแผนสำเร็จจำแนกตามระยะเวลา ตามมาตรา 132 ของศาลเยาวชนและครอบครัวทั่วราชอาณาจักร ประจำปี พ.ศ. 2563

หน่วยนับ : คดี

ศาล	ไม่เกิน 1 เดือน	เกิน 1 เดือนไม่เกิน 3 เดือน	เกิน 3 เดือนไม่เกิน 6 เดือน	เกิน 6 เดือนไม่เกิน 1 ปี	รวมไม่เกิน 1 ปี	เกิน 1 ปีขึ้นไป	รวม
ศาลเยาวชนฯทั่วราชอาณาจักร	345	969	2,706	3,496	7,516	2,151	9,667

68. คดีที่ใช้มาตรการพิเศษแทนการดำเนินคดีอาญาที่อยู่ระหว่างดำเนินการตามแผน จำแนกตามระยะเวลา ของศาลเยาวชนและครอบครัวทั่วราชอาณาจักร ประจำปี พ.ศ. 2563

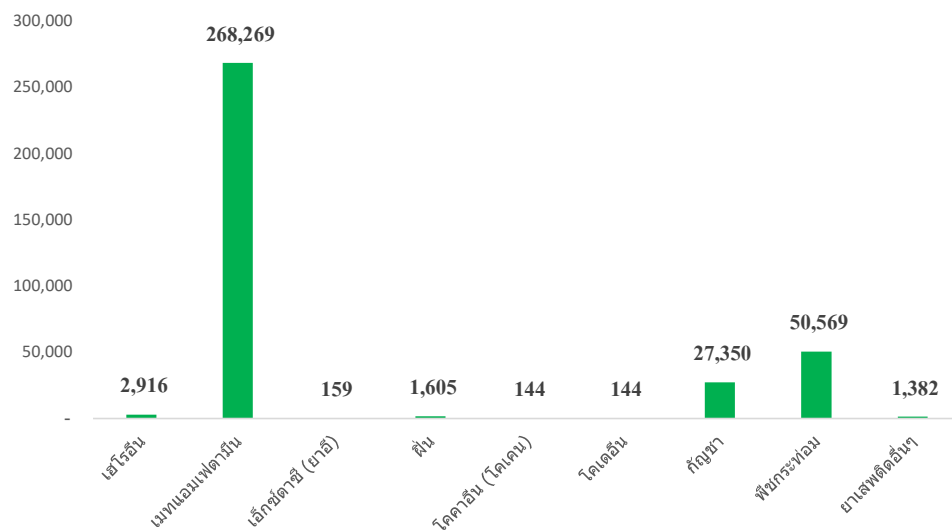
หน่วยนับ : คดี

ศาล	ไม่เกิน 1 เดือน	เกิน 1 เดือนไม่เกิน 3 เดือน	เกิน 3 เดือนไม่เกิน 6 เดือน	เกิน 6 เดือนไม่เกิน 1 ปี	รวมไม่เกิน 1 ปี	เกิน 1 ปีขึ้นไป	รวม
ศาลเยาวชนฯทั่วราชอาณาจักร	505	1,456	2,313	2,876	7,150	1,712	8,862

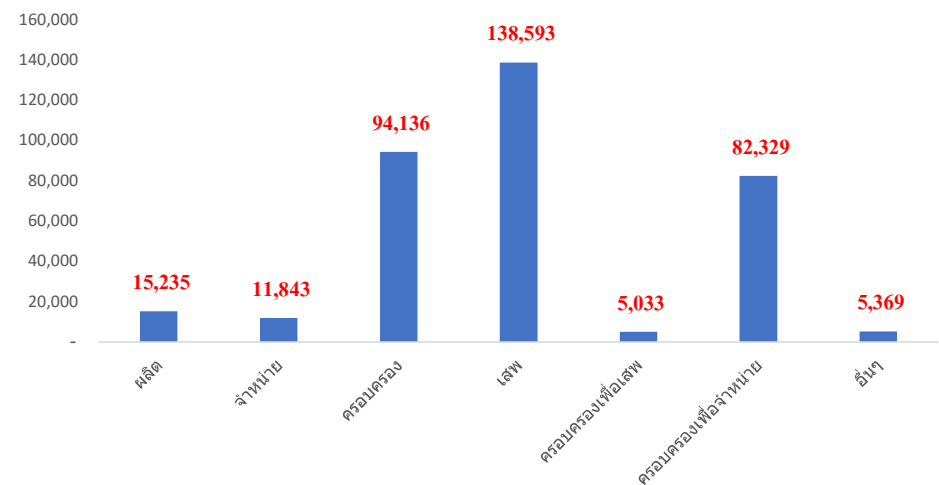
69. สถิติคดียาเสพติดที่ขึ้นสู่การพิจารณา (รับใหม่) ของศาลชั้นต้นที่วราษานาจักร ประจำปี พ.ศ. 2563

ประเภทยาเสพติด	ฐานความผิด							
	ผลิต	จำหน่าย	ครอบครอง	เสพ	ครอบครองเพื่อเสพ	ครอบครองเพื่อจำหน่าย	อื่นๆ	รวม
เฮโรอีน	22	90	1,019	1,143	10	628	4	2,916
เมทแอมเฟตามีน	1,196	10,840	42,288	127,881	4,296	77,389	4,379	268,269
เอ็กซ์ตาซี (ยาอี)	2	9	35	76	3	33	1	159
ฝิ่น	21	49	534	786	6	199	10	1,605
โคคาอีน (โคเคน)	7	13	63	14	2	42	3	144
โคเคอีน	17	4	44	28	15	20	16	144
กัญชา	6,042	431	13,308	5,573	248	1,283	465	27,350
พืชกระท่อม	7,893	380	36,589	2,346	433	2,554	374	50,569
ยาเสพติดอื่นๆ	35	27	256	746	20	181	117	1,382
รวม	15,235	11,843	94,136	138,593	5,033	82,329	5,369	352,538

คดียาเสพติดจำแนกประเภทยาเสพติดที่ขึ้นสู่การพิจารณา(รับใหม่)ของศาลชั้นต้น  
ประจำปี พ.ศ. 2563



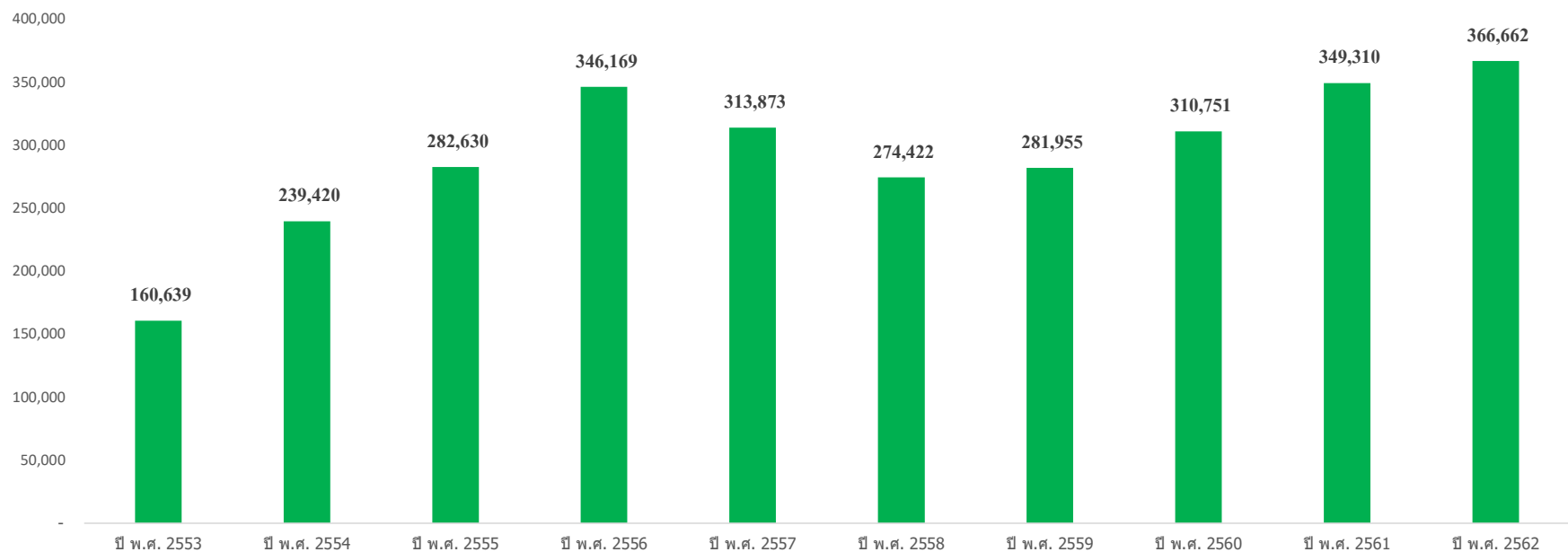
คดียาเสพติดจำแนกตามฐานความผิดที่ขึ้นสู่การพิจารณา (รับใหม่) ของศาลชั้นต้น  
ประจำปี พ.ศ. 2563



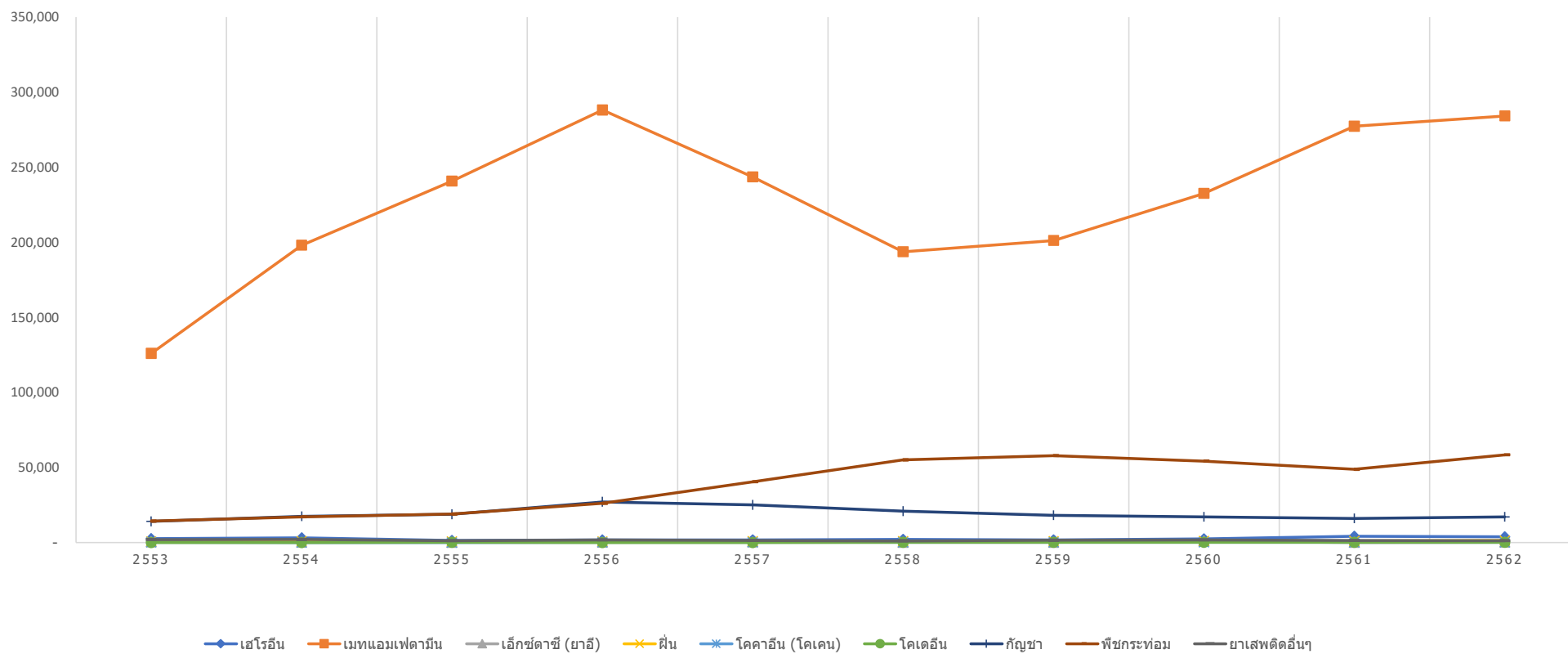
70. สถิติคดียาเสพติดที่ขึ้นสู่การพิจารณา (รับใหม่) จำแนกตามประเภทยาเสพติด ของศาลชั้นต้น ย้อนหลัง 10 ปี

ประเภทยาเสพติด	ปี พ.ศ. 25xx									
	2553	2554	2555	2556	2557	2558	2559	2560	2561	2562
เฮโรอีน	2,617	3,147	1,434	1,671	1,875	2,145	1,899	2,535	4,256	3,780
เมทแอมเฟตามีน	126,065	198,094	240,830	288,046	243,531	193,749	201,130	232,510	277,190	284,107
เอ็กซ์ตาซี (ยาอี)	523	224	189	299	341	155	144	1,104	106	238
ฝิ่น	816	938	787	823	933	964	957	1,027	1,081	1,369
โคคาอิน (โคเคน)	115	62	65	87	105	139	94	95	119	163
โคเคอิน	68	60	155	72	60	166	87	177	147	112
กัญชา	14,116	17,579	18,854	27,143	25,046	20,941	18,131	17,134	16,108	17,087
พืชกระท่อม	14,315	17,194	18,940	26,138	40,580	54,988	57,930	54,308	48,807	58,448
ยาเสพติดอื่นๆ	2,004	2,122	1,376	1,890	1,402	1,175	1,583	1,861	1,496	1,358
รวม	160,639	239,420	282,630	346,169	313,873	274,422	281,955	310,751	349,310	366,662

คดียาเสพติดที่ขึ้นสู่การพิจารณา (รับใหม่) ของศาลชั้นต้น ย้อนหลัง 10 ปี (ปี พ.ศ. 2553 - 2562)



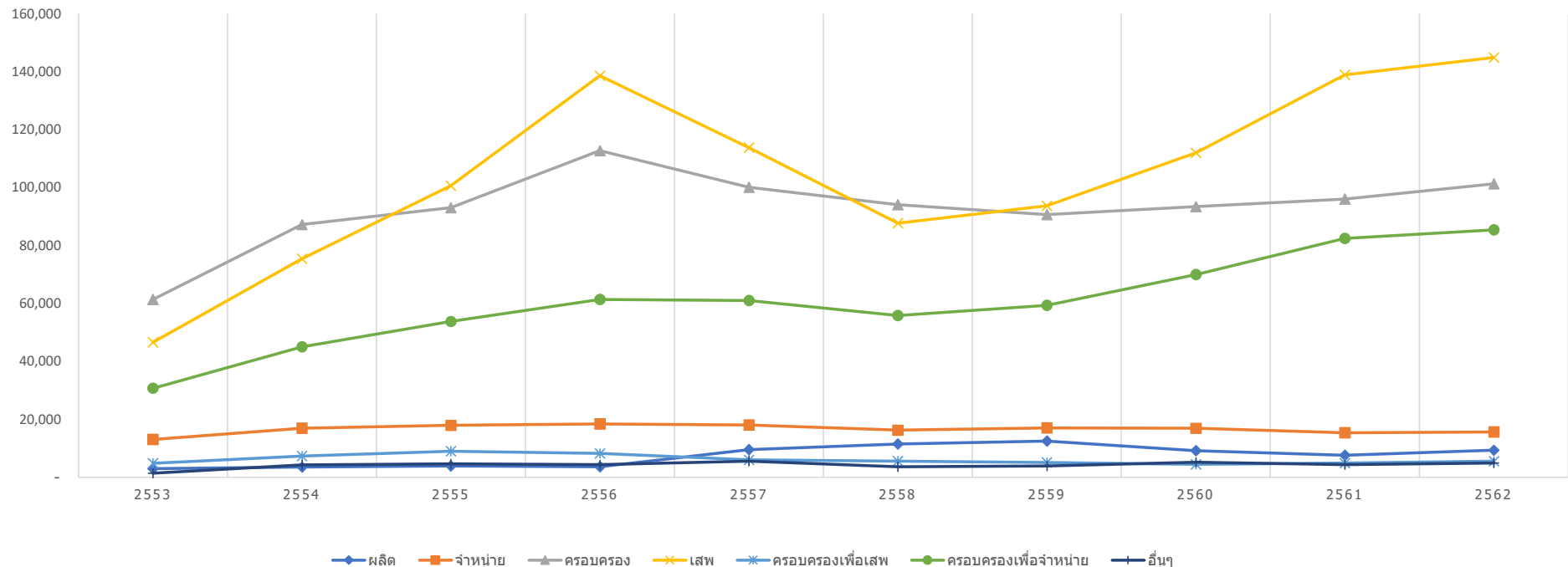
71. แผนภูมิแสดงคดียาเสพติดจำแนกตามประเภทยาเสพติดที่ขึ้นสู่การพิจารณา(รับใหม่)ของศาลชั้นต้น ย้อนหลัง 10 ปี (ปี พ.ศ. 2553 - 2562)



72. สถิติคดียาเสพติดที่ขึ้นสู่การพิจารณา (รับใหม่) จำแนกตามฐานความผิดของศาลชั้นต้น ย้อนหลัง 10 ปี

ประเภทยาเสพติด	ปี พ.ศ. 25xx									
	2553	2554	2555	2556	2557	2558	2559	2560	2561	2562
ผลิต	2,905	3,425	3,869	3,620	9,450	11,444	12,470	9,130	7,525	9,257
จำหน่าย	13,033	16,919	17,840	18,369	18,037	16,240	16,981	16,836	15,323	15,601
ครอบครอง	61,328	87,229	93,013	112,763	100,131	94,062	90,691	93,383	96,040	101,268
เสพ	46,570	75,415	100,615	138,572	113,764	87,721	93,647	111,969	138,963	144,879
ครอบครองเพื่อเสพ	4,736	7,231	8,949	8,200	5,957	5,526	5,023	4,394	4,804	5,450
ครอบครองเพื่อจำหน่าย	30,694	45,005	53,754	61,364	61,030	55,807	59,354	69,957	82,402	85,376
อื่นๆ	1,373	4,196	4,590	4,281	5,504	3,622	3,789	5,082	4,253	4,831
รวม	160,639	239,420	282,630	347,169	313,873	274,422	281,955	310,751	349,310	366,662

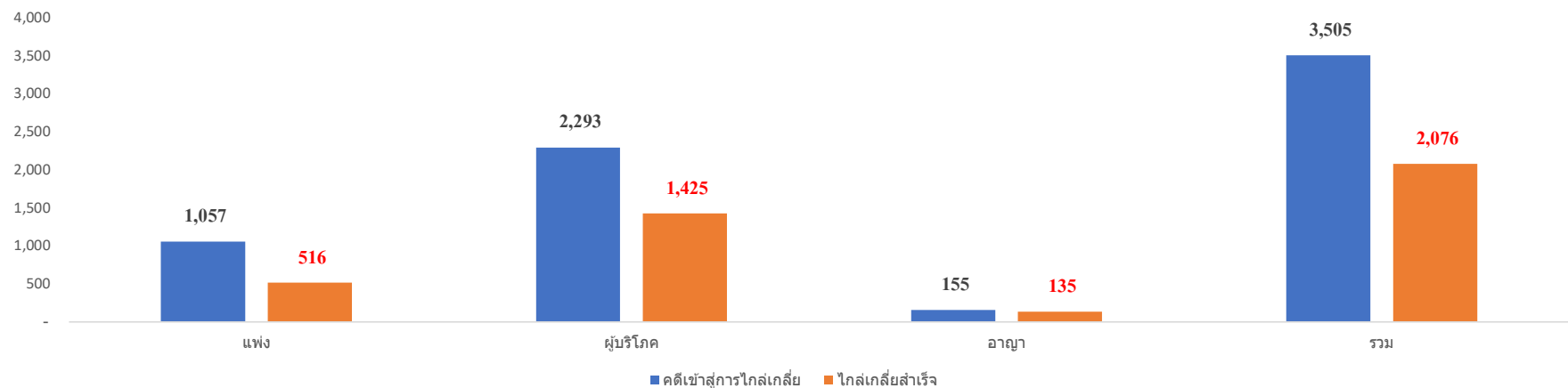
คดียาเสพติดจำแนกตามฐานความผิดที่ขึ้นสู่การพิจารณา (รับใหม่) ของศาลชั้นต้น ย้อนหลัง 10 ปี (ปี พ.ศ. 2553 - 2562)



73. จำนวนคดีที่เข้าสู่การไกล่เกลี่ย ประณอมข้อพิพาทของศาลทั่วราชอาณาจักร ประจำปี พ.ศ. 2563

รูปแบบการไกล่เกลี่ย	ประเภทคดี	ศาล	คดีที่เข้าสู่การไกล่เกลี่ย			ผลการไกล่เกลี่ย		จำนวนคดี	คดีอยู่ระหว่างการไกล่เกลี่ย
			ค้างมา	รับใหม่	รวม	สำเร็จ	ไม่สำเร็จ		
ก่อนฟ้อง	แพ่ง	ศาลฎีกา			-				-
		ศาลชั้นอุทธรณ์			-				-
		ศาลชั้นต้น	10	1,047	1,057	516	88	376	77
		รวม	10	1,047	1,057	516	88	376	77
	ผู้บริโภค	ศาลฎีกา			-				-
		ศาลชั้นอุทธรณ์			-				-
		ศาลชั้นต้น	7	2,286	2,293	1,425	369	351	148
		รวม	7	2,286	2,293	1,425	369	351	148
	อาญา	ศาลฎีกา			-				-
		ศาลชั้นอุทธรณ์			-				-
		ศาลชั้นต้น		155	155	135	5	15	-
		รวม	-	155	155	135	5	15	-
	รวมทั้งสิ้น			17	3,488	3,505	2,076	462	742

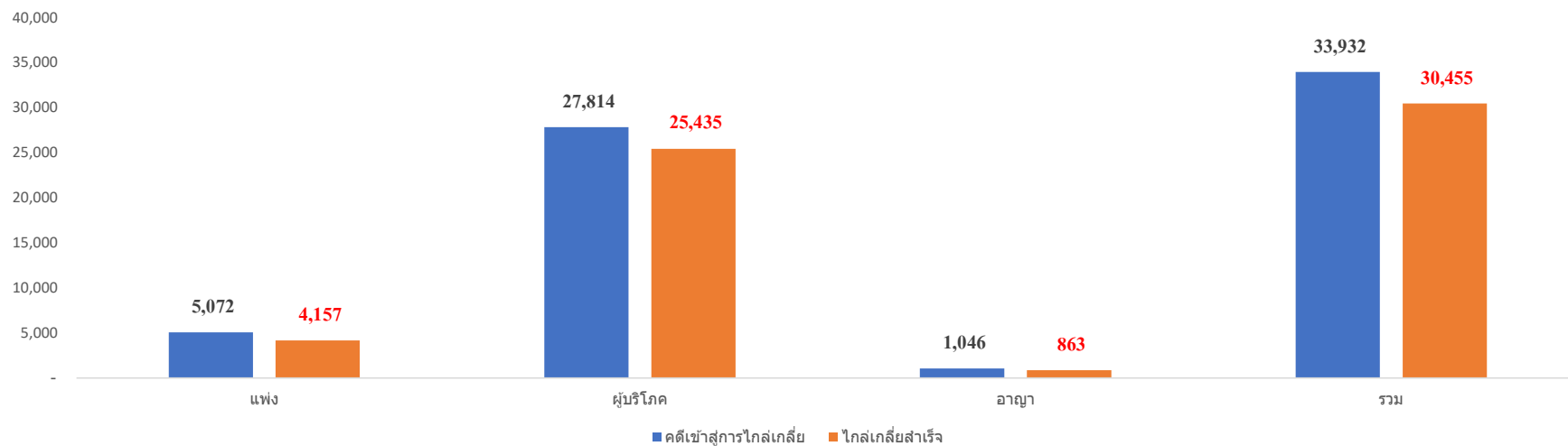
คดีที่เข้าสู่การไกล่เกลี่ย (ก่อนฟ้อง) ของศาลทั่วราชอาณาจักร ประจำปี พ.ศ. 2563



74. จำนวนคดีที่เข้าสู่การไกล่เกลี่ย ประณอมข้อพิพาทของศาลทั่วราชอาณาจักร ประจำปี พ.ศ. 2563

รูปแบบการไกล่เกลี่ย	ประเภทคดี	ศาล	คดีที่เข้าสู่การไกล่เกลี่ย			ผลการไกล่เกลี่ย		จำนวนคดี	คดีอยู่ระหว่างการ	
			ค้างมา	รับใหม่	รวม	สำเร็จ	ไม่สำเร็จ			
ออนไลน์	แพ่ง	ศาลฎีกา			-				-	
		ศาลชั้นอุทธรณ์		28	28	4	16		8	
		ศาลชั้นต้น		5,044	5,044	4,153	677	72	142	
		รวม	-	5,072	5,072	4,157	693	72	150	
	ผู้บริโภค	ศาลฎีกา			-				-	
		ศาลชั้นอุทธรณ์		8	8	3			5	
		ศาลชั้นต้น		27,806	27,806	25,432	1,383	475	516	
		รวม	-	27,814	27,814	25,435	1,383	475	521	
	อาญา	ศาลฎีกา			-				-	
		ศาลชั้นอุทธรณ์		48	48	31	8		9	
		ศาลชั้นต้น		998	998	832	134	17	15	
		รวม	-	1,046	1,046	863	142	17	24	
	รวมทั้งสิ้น			-	33,932	33,932	30,455	2,218	564	695

คดีที่เข้าสู่การไกล่เกลี่ย (ออนไลน์) ของศาลทั่วราชอาณาจักร ประจำปี พ.ศ. 2563

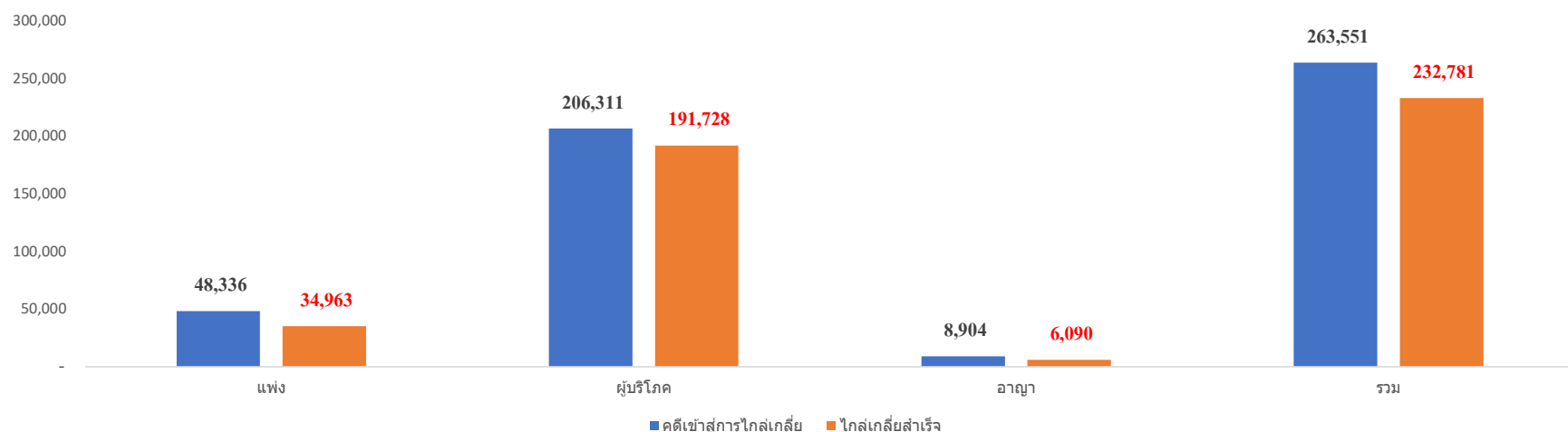




75. จำนวนคดีที่เข้าสู่การไกล่เกลี่ย ประณอมข้อพิพาทของศาลทั่วราชอาณาจักร ประจำปี พ.ศ. 2563

รูปแบบการไกล่เกลี่ย	ประเภทคดี	ศาล	คดีที่เข้าสู่การไกล่เกลี่ย			ผลการไกล่เกลี่ย		จำนวนคดี	คดีอยู่ระหว่างการ	
			ค้างมา	รับใหม่	รวม	สำเร็จ	ไม่สำเร็จ			
ศูนย์ไกล่เกลี่ย	แพ่ง	ศาลฎีกา	2	12	14	9	3	2	-	
		ศาลชั้นอุทธรณ์	4	183	187	48	100	15	24	
		ศาลชั้นต้น	1,325	46,810	48,135	34,906	8,775	2,891	1,563	
		รวม	1,331	47,005	48,336	34,963	8,878	2,908	1,587	
	ผู้บริโภค	ศาลฎีกา			-				-	
		ศาลชั้นอุทธรณ์	4	17	21	8	11		2	
		ศาลชั้นต้น	1,637	204,653	206,290	191,720	3,990	9,106	1,474	
		รวม	1,641	204,670	206,311	191,728	4,001	9,106	1,476	
	อาญา	ศาลฎีกา		3	3			3	-	
		ศาลชั้นอุทธรณ์	16	107	123	75	36	3	9	
		ศาลชั้นต้น	316	8,462	8,778	6,015	1,833	608	322	
		รวม	332	8,572	8,904	6,090	1,869	614	331	
	รวมทั้งสิ้น			3,304	260,247	263,551	232,781	14,748	12,628	3,394

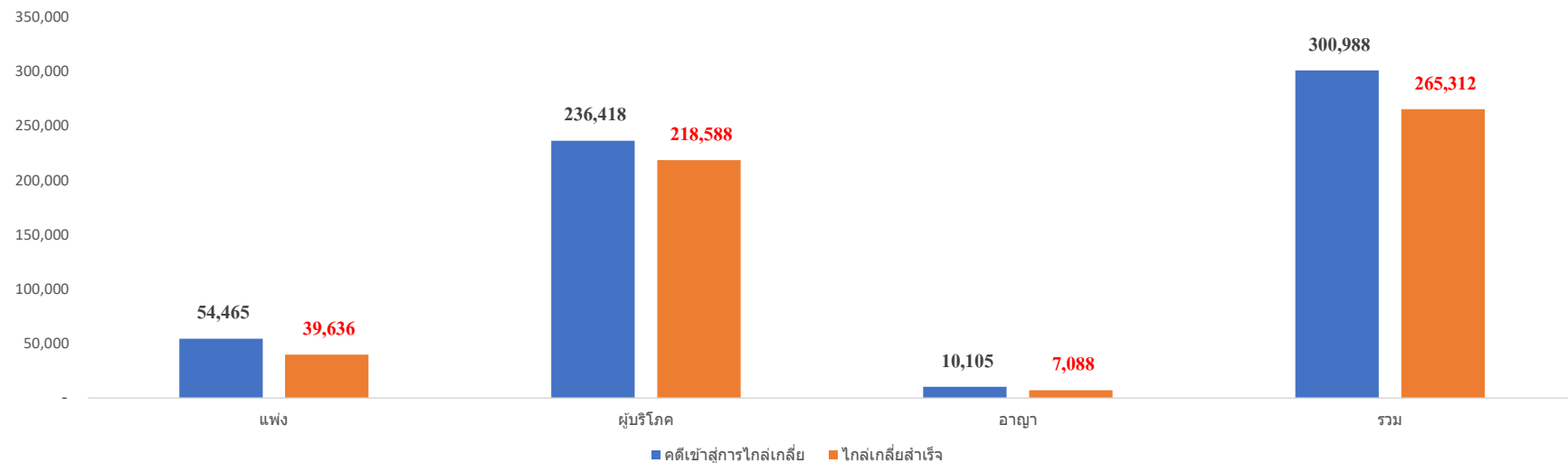
คดีที่เข้าสู่การไกล่เกลี่ย (ศูนย์ไกล่เกลี่ย) ของศาลทั่วราชอาณาจักร ประจำปี พ.ศ. 2563



76. จำนวนคดีที่เข้าสู่การไกล่เกลี่ย ประenomข้อพิพาทของศาลทั่วราชอาณาจักร ประจำปี พ.ศ. 2563

รูปแบบการไกล่เกลี่ย	ประเภทคดี	ศาล	คดีที่เข้าสู่การไกล่เกลี่ย			ผลการไกล่เกลี่ย		จำนวนคดี	คดีอยู่ระหว่างการ	
			ค้างมา	รับใหม่	รวม	สำเร็จ	ไม่สำเร็จ			
รวมไกล่เกลี่ย	แพ่ง	ศาลฎีกา	2	12	14	9	3	2	-	
		ศาลชั้นอุทธรณ์	4	211	215	52	116	15	32	
		ศาลชั้นต้น	1,335	52,901	54,236	39,575	9,540	3,339	1,782	
		รวม	1,341	53,124	54,465	39,636	9,659	3,356	1,814	
	ผู้บริโภค	ศาลฎีกา	-	-	-	-	-	-	-	
		ศาลชั้นอุทธรณ์	4	25	29	11	11	-	7	
		ศาลชั้นต้น	1,644	234,745	236,389	218,577	5,742	9,932	2,138	
		รวม	1,648	234,770	236,418	218,588	5,753	9,932	2,145	
	อาญา	ศาลฎีกา	-	3	3	-	-	3	-	
		ศาลชั้นอุทธรณ์	16	155	171	106	44	3	18	
		ศาลชั้นต้น	316	9,615	9,931	6,982	1,972	640	337	
		รวม	332	9,773	10,105	7,088	2,016	646	355	
	รวมทั้งสิ้น			3,321	297,667	300,988	265,312	17,428	13,934	4,314

คดีที่เข้าสู่การไกล่เกลี่ยของศาลทั่วราชอาณาจักร ประจำปี พ.ศ. 2563

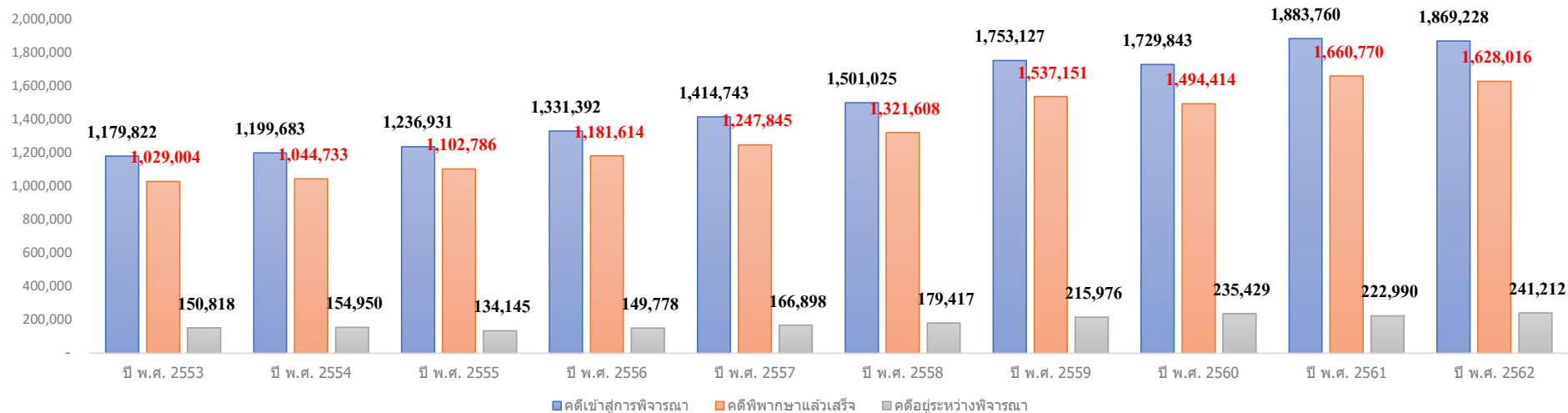


77. สถิติคดีที่เข้าสู่การพิจารณาพิพากษาของศาลชั้นต้นทั่วราชอาณาจักร ย้อนหลัง 10 ปี (ปี พ.ศ. 2553 - 2562)


หน่วยนับ : คดี

ศาลชั้นต้น / ปี พ.ศ. 25xx	คดีที่เข้าสู่การพิจารณา						คดีที่พิพากษาแล้วเสร็จ			ร้อยละของคดีที่พิพากษาแล้วเสร็จ	คดีอยู่ระหว่างพิจารณา			
	คดีค้างมา		คดีรับใหม่		รวม		แพ่ง	อาญา	รวม		แพ่ง	อาญา	รวม	
	แพ่ง	อาญา	แพ่ง	อาญา	แพ่ง	อาญา				รวม				
ปี พ.ศ. 2553	108,595	60,896	527,108	483,223	635,703	544,119	1,179,822	541,386	487,618	1,029,004	87.22	94,317	56,501	150,818
ปี พ.ศ. 2554	94,317	56,501	527,032	521,833	621,349	578,334	1,199,683	518,545	526,188	1,044,733	87.08	102,804	52,146	154,950
ปี พ.ศ. 2555	102,804	52,146	514,484	567,497	617,288	619,643	1,236,931	530,273	572,513	1,102,786	89.16	87,015	47,130	134,145
ปี พ.ศ. 2556	87,015	47,130	559,533	637,714	646,548	684,844	1,331,392	545,736	635,878	1,181,614	88.75	100,812	48,966	149,778
ปี พ.ศ. 2557	100,812	48,966	648,209	616,756	749,021	665,722	1,414,743	627,606	620,239	1,247,845	88.20	121,415	45,483	166,898
ปี พ.ศ. 2558	121,415	45,483	731,941	602,186	853,356	647,669	1,501,025	717,168	604,440	1,321,608	88.05	136,188	43,229	179,417
ปี พ.ศ. 2559	136,188	43,229	982,171	591,539	1,118,359	634,768	1,753,127	946,966	590,185	1,537,151	87.68	171,393	44,583	215,976
ปี พ.ศ. 2560	171,393	44,583	947,038	566,829	1,118,431	611,412	1,729,843	925,299	569,115	1,494,414	86.39	193,132	42,297	235,429
ปี พ.ศ. 2561	193,132	42,297	1,052,716	595,615	1,245,848	637,912	1,883,760	1,060,924	599,846	1,660,770	88.16	184,924	38,066	222,990
ปี พ.ศ. 2562	184,924	38,066	1,071,468	574,770	1,256,392	612,836	1,869,228	1,051,108	576,908	1,628,016	87.10	205,284	35,928	241,212

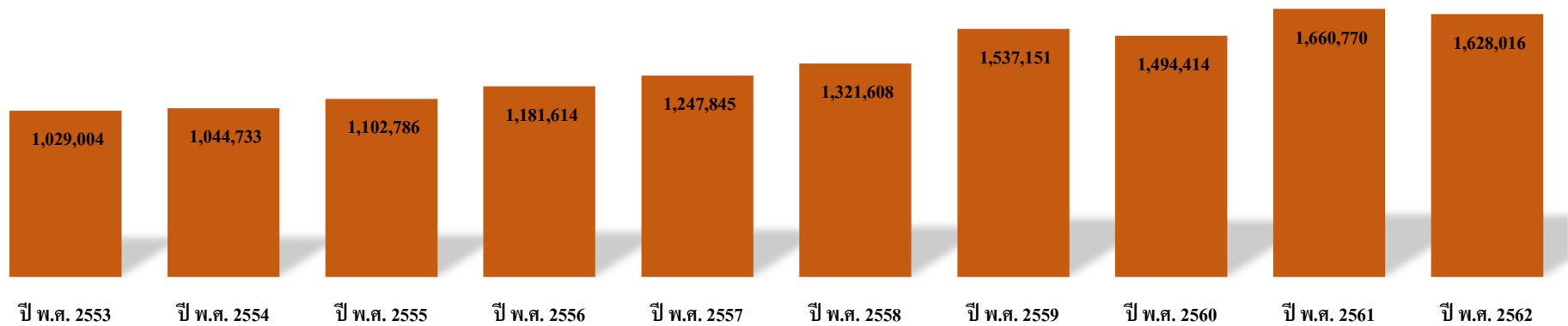
คดีที่เข้าสู่การพิจารณาพิพากษาของศาลชั้นต้นทั่วราชอาณาจักร ย้อนหลัง 10 ปี (ปี พ.ศ. 2553 - 2562)



78. แผนภูมิแสดงสถิติที่ขึ้นสู่การพิจารณา(รับใหม่)ของศาลชั้นต้นทั่วราชอาณาจักร ย้อนหลัง 10 ปี (ปี พ.ศ. 2553 - 2562)



79. แผนภูมิแสดงสถิติที่พิพากษาแล้วเสร็จของศาลชั้นต้นทั่วราชอาณาจักร ย้อนหลัง 10 ปี (ปี พ.ศ. 2553 - 2562)



80. ข้อหาที่ขึ้นสู่การพิจารณาสูงสุด 5 อันดับ ของศาลชั้นต้นทั่วราชอาณาจักร ประจำปี พ.ศ. 2563

ลำดับที่	ข้อหาคดีแพ่ง	จำนวน	ข้อหาคดีอาญา	จำนวน
1	ขอจัดการมรดก	96,848	พ.ร.บ.ยาเสพติดให้โทษ พ.ศ. 2522	350,726
2	ละเมิด	35,661	พ.ร.บ.จราจรทางบก พ.ศ. 2522	123,921
3	รับช่วงสิทธิ	14,601	พ.ร.ก.การบริหารราชการในสถานการณ์ฉุกเฉิน	39,093
4	เรียกค่าเสียหาย	13,751	พ.ร.บ.อาวุธปืน เครื่องกระสุนปืน ฯลฯ	33,740
5	ยืม	10,089	ความผิดฐานลักทรัพย์	21,665
	อื่น ๆ	95,563	อื่นๆ	194,004
รวม		266,513	รวม	763,149

ลำดับที่	ข้อหาในคดีผู้บริโภค	จำนวน
1	สินเชื่อบุคคล	233,860
2	บัตรเครดิต	181,227
3	ผู้ยืม	141,197
4	เช่าซื้อ(รถยนต์)	75,535
5	ค้ำประกัน	56,779
	อื่น ๆ	203,469
รวม		892,067

ลำดับที่	ข้อหาในคดีสิ่งแวดล้อม	จำนวน
1	ขอค่าเสียหายต่อชีวิต ร่างกาย สุขภาพอนามัย ทรัพย์สินหรือสิทธิอย่างอื่น	197
2	ขอให้ชดเชยมูลค่าของทรัพยากรธรรมชาติที่เสียไปด้านป่าไม้	155
3	ขอให้ชดเชยมูลค่าของทรัพยากรธรรมชาติที่เสียไปด้านสัตว์ป่า	75
4	ขอให้คุ้มครองรักษาทรัพยากรธรรมชาติหรือสิ่งแวดล้อมของชุมชน	34
5	ขอให้ชดเชยมูลค่าของทรัพยากรธรรมชาติที่เสียไปด้านอื่นๆ	25
	อื่น ๆ	86
รวม		572

80. ข้อหาที่ขึ้นสู่การพิจารณาสูงสุด 5 อันดับ ของศาลชั้นต้นทั่วราชอาณาจักร ประจำปี พ.ศ. 2563

ลำดับที่	ข้อหาคดีนักท่องเที่ยว(แพ่ง)	จำนวน	ข้อหาคดีนักท่องเที่ยว(อาญา)	จำนวน
1	ไม่มีข้อหา		พ.ร.บ.คนเข้าเมือง	334
2			พ.ร.บ.จราจรทางบก	313
3			พ.ร.บ.ยาเสพติดให้โทษ	122
4			พ.ร.บ.รถยนต์	115
5			พ.ร.ก.การบริหารราชการในสถานการณ์ฉุกเฉิน	106
	อื่น ๆ		อื่นๆ	201
รวม			รวม	1,191

ลำดับที่	ข้อหาคดีนักท่องเที่ยว(ผู้บริโภคร)	จำนวน
1	ไม่มีข้อหา	
2		
3		
4		
5		
	อื่น ๆ	
รวม		

ลำดับที่	ข้อหาคดีทุจริตฯ(แพ่ง)	จำนวน	ข้อหาคดีทุจริตฯ(อาญา)	จำนวน
1	ขอให้ยึดทรัพย์สินที่รั่วไหลผิดปกติตกเป็นของแผ่นดิน	4	เจ้าพนักงาน ปฏิบัติหรือละเว้นการปฏิบัติโดยทุจริต (ม.157)	872
2			เจ้าพนักงาน รับรองเอกสารอันเป็นเท็จ (ม.162)	163
3			เจ้าพนักงาน ใช้อำนาจโดยทุจริต (ม.151)	161
4			เจ้าพนักงาน เบียดเบียนทรัพย์สินอันเป็นของตน (ม.147)	144
5			กฎหมายประกอบรัฐธรรมนูญว่าด้วยการป้องกันและปราบปรามการทุจริต	108
	อื่น ๆ		อื่นๆ	769
รวม		4	รวม	2,217

80. ข้อหาที่ขึ้นสู่การพิจารณาสูงสุด 5 อันดับ ของศาลชั้นต้นที่วราขานาจักร ประจำปี พ.ศ. 2563

ลำดับที่	ข้อหาคดีภายในอากร	จำนวน
1	ภาษีมูลค่าเพิ่ม	159
2	พ.ร.บ.ศุลกากร	101
3	พ.ร.บ.สรรพสามิต	66
4	ภาษีเงินได้นิติบุคคล	14
5	พ.ร.บ.ภาษีโรงเรือนและที่ดิน	10
	อื่น ๆ	12
รวม		362

ลำดับที่	ข้อหาคดีแรงงาน	จำนวน
1	ขอให้เลิกค่าชดเชย	6,454
2	ขอให้จ่ายสินจ้างแทนการบอกกล่าวล่วงหน้า	5,341
3	ขอให้รับกลับเข้าทำงานและหรือให้จ่ายค่าเสียหายกรณีเลิกจ้างไม่เป็นธรรม	4,250
4	ขอให้จ่ายค่าจ้างให้ถูกต้องและตามกำหนดเวลา	3,683
5	ขอให้ปฏิบัติตามข้อตกลงเกี่ยวกับสภาพการจ้าง	1,965
	อื่น ๆ	12,422
รวม		34,115

ลำดับที่	ข้อหาคดีทรัพย์สินฯ(แพ่ง)	จำนวน	ข้อหาคดีทรัพย์สินฯ(อาญา)	จำนวน
1	ประกันภัยระหว่างประเทศ	125	นำเข้า จำหน่ายและมีไว้เพื่อจำหน่ายซึ่งสินค้าปลอม ม.108	945
2	เพิกถอนคำวินิจฉัยคณะกรรมการเครื่องหมายการค้า	71	ความผิดต่อ พ.ร.บ.ลิขสิทธิ์ พ.ศ. 2537	541
3	รับขนทางทะเล	67	นำเข้า จำหน่ายและมีไว้เพื่อจำหน่ายซึ่งสินค้าเลียนแบบ ม.109	239
4	สัญญาเลดเตอร์ออฟเครดิตและทรัสต์รีซีท	58	ความผิดเกี่ยวกับการค้า ม.271 - ม.275	222
5	ผิดสัญญา	51	นำเข้า จำหน่ายและมีไว้เพื่อจำหน่ายซึ่งสินค้า ม.108	121
	อื่น ๆ	456	อื่นๆ	148
รวม		828	รวม	2,216

80. ข้อหาที่ขึ้นสู่การพิจารณาสูงสุด 5 อันดับ ของศาลชั้นต้นทั่วราชอาณาจักร ประจำปี พ.ศ. 2563

ลำดับที่	ข้อหาคดีเยาวชนฯ(แพ่ง)	จำนวน	ข้อหาคดีเยาวชนฯ(อาญา)	จำนวน
1	ฟ้องหย่า	5,386	พ.ร.บ.ยาเสพติดให้โทษ พ.ศ. 2522	10,934
2	ร้องขอต่อศาลให้มีคำสั่งให้ผู้ร้องขอจดทะเบียนรับเด็กเป็นบุตร	2,621	พ.ร.บ.จราจรทางบก พ.ศ. 2522	2,050
3	ขอให้สั่งเรื่องอำนาจปกครองบุตร	1,151	ความผิดฐานลักทรัพย์	1,256
4	ฟ้องขอให้ศาลพิพากษาว่าอำนาจปกครองบุตรซึ่งยังไม่บรรลุนิติภาวะอยู่กับบิดาหรือมารดา	969	พ.ร.ก.การบริหารราชการในสถานการณ์ฉุกเฉิน	1,094
5	ฟ้องขอแบ่งสินสมรส	882	พ.ร.บ.อาวุธปืน เครื่องกระสุนปืน ฯลฯ	927
	อื่น ๆ	10,408	อื่นๆ	5,270
	รวม	21,417	รวม	21,531

ลำดับที่	ข้อหาคดีล้มละลาย	จำนวน	ข้อหาคดีล้มละลาย(อาญา)	จำนวน
1	คำสั่งพิทักษ์ทรัพย์เด็ดขาด	5,667	พ.ร.บ.ล้มละลาย พ.ศ. 2483 ม.165(1) และ ป.อาญา ม.91	4
2	ถอนฟ้อง	391	พ.ร.บ.ล้มละลาย พ.ศ. 2483 ม.90/80	3
3	คำพิพากษายกฟ้อง	23	พ.ร.บ.ล้มละลาย พ.ศ. 2483 ม.171	2
4	คำสั่งพิทักษ์ทรัพย์ชั่วคราว	9	พ.ร.บ.ล้มละลาย พ.ศ. 2483 ม.163(2) และป.อาญา ม.350	1
			พ.ร.บ.ล้มละลาย พ.ศ. 2483 ม.163(2) และป.อาญา ม.268	1
			พ.ร.บ.ล้มละลาย พ.ศ. 2483 ม.173	1
5	คำสั่งเห็นชอบด้วยการประนอมหนี้ก่อนล้มละลาย	1		
	อื่น ๆ	2,856	อื่นๆ	
	รวม	8,947	รวม	12



80. ข้อหาที่ขึ้นสู่การพิจารณาสูงสุด 5 อันดับ ของศาลชั้นต้นที่วราขานาจักร ประจำปี พ.ศ. 2563

ลำดับที่	ข้อหาคดีล้มละลาย(ฟื้นฟู)	จำนวน
1	อนุญาตให้ฟ้องคดี ไม่เห็นชอบด้วยแผน ถอนคำร้อง	1,263
2	ถอนคำร้อง	1,146
3		
4		
5		
	อื่น ๆ	
รวม		2,409