

สารบัญ

หน้า

ศาลท้วราชอาณาจักร ประจำปี พ.ศ. 2564

1. คดีที่เข้าสู่การพิจารณาพิพากษาของศาลท้วราชอาณาจักร	2
2. คดีพิพากษาแล้วเสร็จจำแนกตามระยะเวลาของศาลท้วราชอาณาจักร	3
3. คดีที่อยู่ระหว่างพิจารณาจำแนกตามระยะเวลาของศาลท้วราชอาณาจักร	4
4. เปรียบเทียบคดีที่เข้าสู่การพิจารณาของศาลท้วราชอาณาจักร	5
5. เปรียบเทียบคดีที่พิพากษาแล้วเสร็จของศาลท้วราชอาณาจักร	6
6. สถิติคดีที่เข้าสู่การพิจารณาพิพากษาของศาลท้วราชอาณาจักร ย้อนหลัง 10 ปี	7
7. แผนภูมิแสดงคดีที่ขึ้นสู่การพิจารณา(รับใหม่)ของศาลท้วราชอาณาจักรย้อนหลัง 10 ปี (2554 - 2563)	8
8. แผนภูมิแสดงคดีที่พิพากษาแล้วเสร็จของศาลท้วราชอาณาจักรย้อนหลัง 10 ปี (2554 - 2563)	8
9. แผนภูมิแสดงคดีที่อยู่ระหว่างการพิจารณาของศาลท้วราชอาณาจักร ย้อนหลัง 10 ปี (2554 - 2563)	9

ศาลฎีกา ประจำปี พ.ศ. 2564

10. สถิติคดีที่เข้าสู่การพิจารณาพิพากษาของศาลฎีกา	11
11. คดีที่พิพากษาแล้วเสร็จจำแนกตามระยะเวลาของศาลฎีกา	12
12. คดีที่อยู่ระหว่างพิจารณาจำแนกตามระยะเวลาของศาลฎีกา	13
13. เปรียบเทียบสถิติคดีที่เข้าสู่การพิจารณาของศาลฎีกา	14
14. เปรียบเทียบสถิติคดีที่พิพากษาแล้วเสร็จของศาลฎีกา	15
15. สถิติคดีयाเสพติดที่ขึ้นสู่การพิจารณา (รับใหม่) ของศาลฎีกา	16

สารบัญ

	หน้า
16. สถิติคดีอาชญากรรมที่ขึ้นสู่การพิจารณา (รับใหม่) จำแนกตามประเภทอาชญากรรม ของศาลฎีกา ย้อนหลัง 10 ปี	17
17. สถิติคดีอาชญากรรมที่ขึ้นสู่การพิจารณา (รับใหม่) จำแนกตามฐานความผิด ของศาลอุทธรณ์ ย้อนหลัง 10 ปี	18
18. สถิติคดีที่เข้าสู่การพิจารณาพิพากษาของศาลฎีกา ย้อนหลัง 10 ปี	19
19. ข้อหาที่ขึ้นสู่การพิจารณาสูงสุด 5 อันดับ ของศาลฎีกา	20
ศาลชั้นอุทธรณ์ ประจำปี พ.ศ. 2564	
20. สถิติคดีที่เข้าสู่การพิจารณาพิพากษาของศาลชั้นอุทธรณ์(จำแนกตามรายศาล)	30
21. สถิติคดีที่เข้าสู่การพิจารณาพิพากษาของศาลชั้นอุทธรณ์(จำแนกตามประเภทคดี)	31
22. คดีที่พิพากษาแล้วเสร็จจำแนกตามระยะเวลาของศาลชั้นอุทธรณ์ (จำแนกตามรายศาล)	32
23. คดีที่พิพากษาแล้วเสร็จจำแนกตามระยะเวลาของศาลชั้นอุทธรณ์ (จำแนกตามประเภทคดี)	33
24. คดีที่อยู่ระหว่างการพิจารณาจำแนกตามระยะเวลาของศาลชั้นอุทธรณ์ (จำแนกตามรายศาล)	34
25. คดีที่อยู่ระหว่างการพิจารณาจำแนกตามระยะเวลา(จำแนกตามประเภทคดี)ของศาลชั้นอุทธรณ์	35
26. เปรียบเทียบคดีที่เข้าสู่การพิจารณาของศาลชั้นอุทธรณ์ (จำแนกตามรายศาล)	36
27. เปรียบเทียบคดีที่เข้าสู่การพิจารณาของศาลชั้นอุทธรณ์ (จำแนกตามประเภทคดี)	37
28. เปรียบเทียบคดีที่พิพากษาแล้วเสร็จของศาลชั้นอุทธรณ์ (จำแนกตามรายศาล)	38
29. เปรียบเทียบคดีที่พิพากษาแล้วเสร็จของศาลชั้นอุทธรณ์ (จำแนกตามประเภทคดี)	39
30. สถิติคดีที่เข้าสู่การพิจารณาพิพากษาของศาลชั้นอุทธรณ์ ย้อนหลัง 10 ปี	40
31. แผนภูมิแสดงคดีที่ขึ้นสู่การพิจารณา(รับใหม่)ของศาลชั้นอุทธรณ์ ย้อนหลัง 10 ปี (2554 - 2563)	41

สารบัญ

	หน้า
32. แผนภูมิแสดงคดีที่พิพากษาแล้วเสร็จของศาลชั้นอุทธรณ์ ย้อนหลัง 10 ปี (2554 - 2563)	41
33. สถิติคดีอาชญากรรมที่ขึ้นสู่การพิจารณา (รับใหม่) ของศาลอุทธรณ์	42
34. สถิติคดีอาชญากรรมที่ขึ้นสู่การพิจารณา (รับใหม่) จำแนกตามประเภทอาชญากรรม ของศาลอุทธรณ์ ย้อนหลัง 10 ปี	43
35. แผนภูมิแสดงคดีอาชญากรรมประเภทฆาตกรรมที่ขึ้นสู่การพิจารณา(รับใหม่)ย้อนหลัง 10 ปี (2554 - 2563)	44
36. แผนภูมิแสดงคดีอาชญากรรมที่ฐานการกระทำผิดสูงสุด (ครอบคลุมเพื่อจำหน่าย)ที่ขึ้นสู่การพิจารณาของศาลชั้นอุทธรณ์ ย้อนหลัง 10 ปี (2554 - 2563)	44
37. สถิติคดีอาชญากรรมที่ขึ้นสู่การพิจารณา (รับใหม่) จำแนกตามฐานความผิด ของศาลอุทธรณ์ ย้อนหลัง 10 ปี	45
38. ข้อหาที่ขึ้นสู่การพิจารณาสูงสุด 5 อันดับ ของศาลชั้นอุทธรณ์	46
ศาลชั้นต้นที่วราขานาจักร ประจำปี พ.ศ. 2564	
39. สถิติคดีที่เข้าสู่การพิจารณาพิพากษาของศาลชั้นต้นที่วราขานาจักร (จำแนกตามกลุ่มศาล)	56
40. สถิติคดีที่เข้าสู่การพิจารณาพิพากษาของศาลชั้นต้นที่วราขานาจักร (จำแนกตามประเภทคดี)	57
41. คดีที่พิพากษาแล้วเสร็จจำแนกตามระยะเวลาของศาลชั้นต้นที่วราขานาจักร (จำแนกตามกลุ่มศาล)	58
42. คดีที่พิพากษาแล้วเสร็จจำแนกตามระยะเวลา (จำแนกตามประเภทคดี) ของศาลชั้นต้นที่วราขานาจักร	59
43. คดีที่อยู่ระหว่างการพิจารณาจำแนกตามระยะเวลาของศาลชั้นต้นที่วราขานาจักร (จำแนกตามกลุ่มศาล)	60
44. คดีที่อยู่ระหว่างการพิจารณาจำแนกตามระยะเวลา (จำแนกตามประเภทคดี) ของศาลชั้นต้นที่วราขานาจักร	61
45. เปรียบเทียบปริมาณคดีที่เข้าสู่การพิจารณา (จำแนกตามกลุ่มศาล)ของศาลชั้นต้นที่วราขานาจักร	62
46. เปรียบเทียบปริมาณคดีที่พิพากษาแล้วเสร็จ (จำแนกตามกลุ่มศาล)ของศาลชั้นต้นที่วราขานาจักร	63
47. สถิติคดีผู้บริโภครที่เข้าสู่การพิจารณาพิพากษาของศาลชั้นต้นที่วราขานาจักร	64

สารบัญ

	หน้า
48. สถิติคดีนักท่องเที่ยงที่เข้าสู่การพิจารณาพิพากษาของศาลชั้นต้นทั่วราชอาณาจักร	65
49. คดีความผิดต่อพระราชบัญญัติป้องกันและปราบปรามการค้ามนุษย์ พ.ศ. 2551 ที่เข้าสู่การพิจารณาพิพากษาของศาลที่	66
50. สถิติการสืบพยานในคดีค้ามนุษย์ของศาลทั่วราชอาณาจักร	67
51. สถิติคดีค้ามนุษย์จำแนกตามรูปแบบของการแสวงหาประโยชน์โดยมิชอบของจำเลยของศาลทั่วราชอาณาจักร	68
52. คดีค้ามนุษย์ที่พิพากษาแล้วเสร็จจำแนกตามระยะเวลาของศาลทั่วราชอาณาจักร	69
53. จำนวนจำเลยคดีค้ามนุษย์ที่เข้าสู่การพิจารณาพิพากษาของศาลทั่วราชอาณาจักร	70
54. จำนวนจำเลยคดีค้ามนุษย์ที่ศาลตัดสินลงโทษจำแนกตามการกำหนดโทษของศาลทั่วราชอาณาจักร	71
55. จำนวนจำเลยที่ศาลมีคำสั่งอนุญาตและศาลมีคำสั่งไม่อนุญาตขอลดข้อกล่าวหาในคดีค้ามนุษย์ของศาลทั่วราชอาณาจักร	72
56. คดีค้ามนุษย์ที่อยู่ระหว่างการพิจารณาของศาลทั่วราชอาณาจักร	73
57. สถิติคดีทุจริตและประพฤติมิชอบที่เข้าสู่การพิจารณาพิพากษาของศาลอาญาคดีทุจริตฯ	74
58. สถิติคดีแรงงานที่เข้าสู่การพิจารณาพิพากษาของศาลแรงงาน	75
59. สถิติคดีที่เข้าสู่การพิจารณาพิพากษาของศาลเยาวชนและครอบครัวทั่วราชอาณาจักร	76
60. สถิติคดีคุ้มครองสวัสดิภาพที่เข้าสู่การพิจารณาพิพากษาของศาลเยาวชนและครอบครัวทั่วราชอาณาจักร	77
61. จำนวนคำร้องที่ขอตรวจสอบการจับ ตามมาตรา 73 ที่ยื่นต่อศาลเยาวชนและครอบครัวทั่วราชอาณาจักร	78
62. รายงานมาตรการพิเศษแทนการดำเนินคดีอาญา / ผลการปฏิบัติตามมาตรการพิเศษ (ขึ้นก่อนฟ้อง มาตรา 86) ของศาลเยาวชนและครอบครัวทั่วราชอาณาจักร	78
63. จำนวนคดีที่ใช้มาตรการพิเศษแทนการดำเนินคดีอาญาตามมาตรา 90 ของศาลเยาวชนและครอบครัวทั่วราชอาณาจักร	79

สารบัญ

	หน้า
64. คดีที่ปฏิบัติตามแผนสำเร็จจำแนกตามระยะเวลา ตามมาตรา 90 ของศาลเยาวชนและครอบครัวทั่วราชอาณาจักร	79
65. คดีที่ใช้มาตรการพิเศษแทนการดำเนินคดีอาญาที่อยู่ระหว่างดำเนินการตามแผน จำแนกตามระยะเวลา ของศาลเยาวชนและครอบครัวทั่วราชอาณาจักร	79
66. จำนวนคดีที่ใช้มาตรการพิเศษแทนการดำเนินคดีอาญาตามมาตรา 132 ของศาลเยาวชนและครอบครัวทั่วราชอาณาจักร	80
67. คดีที่ปฏิบัติตามแผนสำเร็จจำแนกตามระยะเวลา ตามมาตรา 132 ของศาลเยาวชนและครอบครัวทั่วราชอาณาจักร	80
68. คดีที่ใช้มาตรการพิเศษแทนการดำเนินคดีอาญาที่อยู่ระหว่างดำเนินการตามแผน จำแนกตามระยะเวลา ของศาลเยาวชนและครอบครัวทั่วราชอาณาจักร	80
69. สถิติคดียาเสพติดที่ขึ้นสู่การพิจารณา (รับใหม่) ของศาลชั้นต้นทั่วราชอาณาจักร	81
70. สถิติคดียาเสพติดที่ขึ้นสู่การพิจารณา (รับใหม่) จำแนกตามประเภทยาเสพติด ของศาลชั้นต้น ย้อนหลัง 10 ปี	82
71. แผนภูมิแสดงคดียาเสพติดจำแนกตามประเภทยาเสพติดที่ขึ้นสู่การพิจารณา(รับใหม่)ของศาลชั้นต้นทั่วราชอาณาจักร ย้อนหลัง 10 ปี (2554 - 2563)	83
72. สถิติคดียาเสพติดที่ขึ้นสู่การพิจารณา (รับใหม่) จำแนกตามฐานความผิดของศาลชั้นต้น ย้อนหลัง 10 ปี	84
73. จำนวนคดีที่เข้าสู่การไกล่เกลี่ย ประenomข้อพิพาทของศาลทั่วราชอาณาจักร (ก่อนฟ้อง)	85
74. จำนวนคดีที่เข้าสู่การไกล่เกลี่ย ประenomข้อพิพาทของศาลทั่วราชอาณาจักร (ออนไลน์)	86
75. จำนวนคดีที่เข้าสู่การไกล่เกลี่ย ประenomข้อพิพาทของศาลทั่วราชอาณาจักร (ศูนย์การไกล่เกลี่ย)	87
76. จำนวนคดีที่เข้าสู่การไกล่เกลี่ย ประenomข้อพิพาทของศาลทั่วราชอาณาจักร (ภาพรวม)	88
77. สถิติคดีที่เข้าสู่การพิจารณาพิพากษาของศาลชั้นต้นทั่วราชอาณาจักร ย้อนหลัง 10 ปี	89
78. แผนภูมิแสดงคดีที่ขึ้นสู่การพิจารณา(รับใหม่)ของศาลชั้นต้นทั่วราชอาณาจักร ย้อนหลัง 10 ปี (2554 - 2563)	90

สารบัญ

หน้า

- | | |
|--|----|
| 79. แผนภูมิแสดงคดีที่พิพากษาแล้วเสร็จของศาลชั้นต้นที่วราชอาณาจักร ย้อนหลัง 10 ปี (2554 - 2563) | 90 |
| 80. ข้อหาที่ขึ้นสู่การพิจารณาสูงสุด 5 อันดับ ของศาลชั้นต้นที่วราชอาณาจักร | 91 |

ศาลท้วราชอาณาจักร ประจำปี พ.ศ. 2564

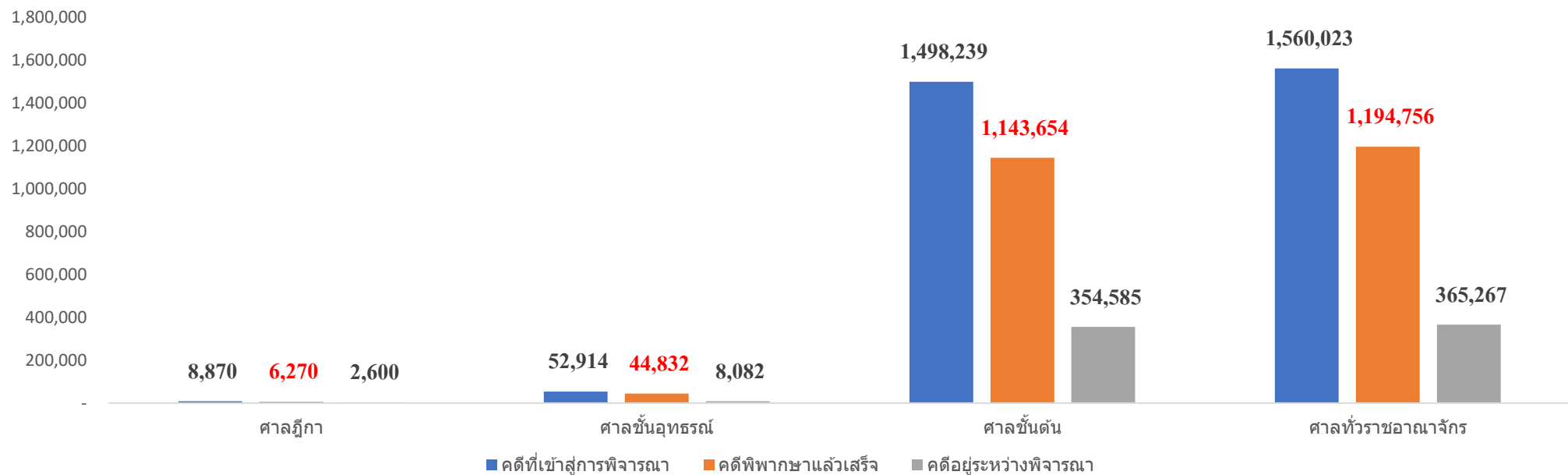


1. คดีที่เข้าสู่การพิจารณาพิพากษาของศาลทั่วราชอาณาจักร ประจำปี พ.ศ. 2564

หน่วยนับ : คดี

ศาล	คดีที่เข้าสู่การพิจารณา							คดีพิพากษาแล้วเสร็จ			ร้อยละคดีที่ พิพากษาแล้ว เสร็จ	คดีอยู่ระหว่างพิจารณา		
	คดีค้างมา		คดีรับใหม่		รวม									
	แพ่ง	อาญา	แพ่ง	อาญา	แพ่ง	อาญา	รวม	แพ่ง	อาญา	รวม		แพ่ง	อาญา	รวม
ศาลฎีกา	1,172	1,251	3,014	3,433	4,186	4,684	8,870	2,895	3,375	6,270	70.69	1,291	1,309	2,600
ศาลชั้นอุทธรณ์	2,354	6,959	15,116	28,485	17,470	35,444	52,914	15,136	29,696	44,832	84.73	2,334	5,748	8,082
ศาลชั้นต้น	187,399	39,384	821,854	449,602	1,009,253	488,986	1,498,239	728,465	415,189	1,143,654	76.33	280,788	73,797	354,585
รวม	190,925	47,594	839,984	481,520	1,030,909	529,114	1,560,023	746,496	448,260	1,194,756	76.59	284,413	80,854	365,267

คดีที่เข้าสู่การพิจารณาพิพากษาของศาลทั่วราชอาณาจักร ประจำปี พ.ศ. 2564

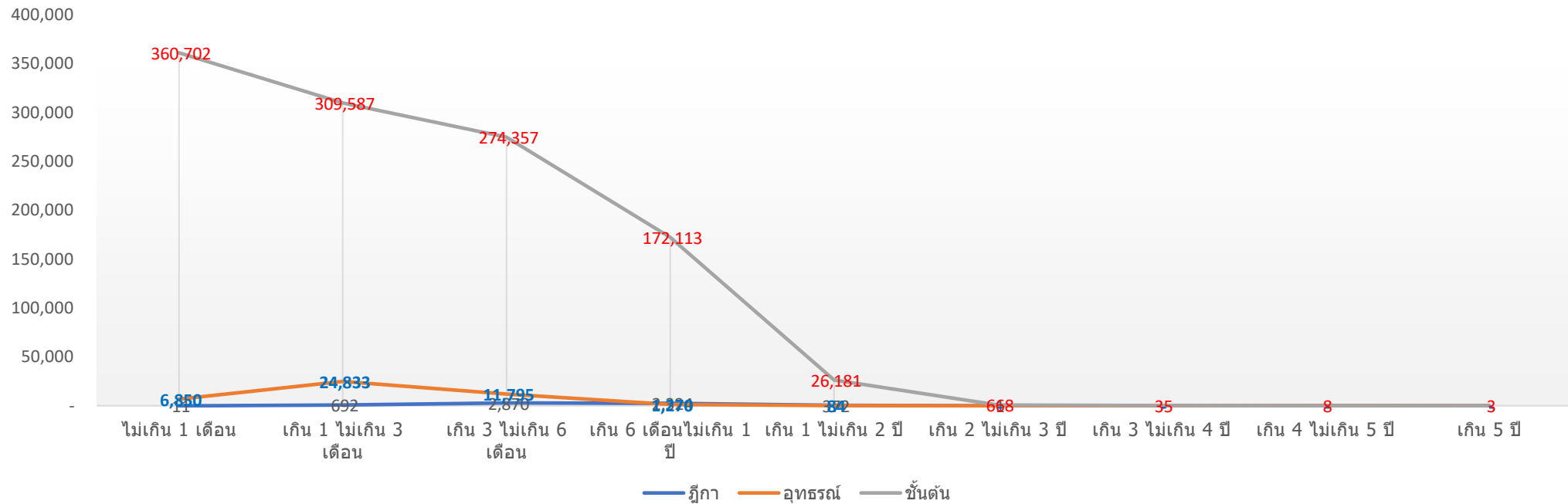


2. คดีพิพาทษาแล้วเสร็จจำแนกตามระยะเวลาของศาลทั่วราชอาณาจักร ประจำปี พ.ศ. 2564

หน่วยนับ : คดี

ศาล	จำนวนคดีที่พิพาทษาแล้วเสร็จจำแนกตามระยะเวลา										
	ไม่เกิน 1 เดือน	เกิน 1 ไม่เกิน 3 เดือน	เกิน 3 ไม่เกิน 6 เดือน	เกิน 6 เดือนไม่เกิน 1 ปี	รวมไม่เกิน 1 ปี	เกิน 1 ไม่เกิน 2 ปี	เกิน 2 ไม่เกิน 3 ปี	เกิน 3 ไม่เกิน 4 ปี	เกิน 4 ไม่เกิน 5 ปี	เกิน 5 ปี	รวม
ศาลฎีกา	11	692	2,870	2,324	5,897	372	1	-	-	-	6,270
ศาลชั้นอุทธรณ์	6,850	24,833	11,795	1,270	44,748	84	-	-	-	-	44,832
ศาลชั้นต้น	360,702	309,587	274,357	172,113	1,116,759	26,181	668	35	8	3	1,143,654
รวม	367,563	335,112	289,022	175,707	1,167,404	26,637	669	35	8	3	1,194,756

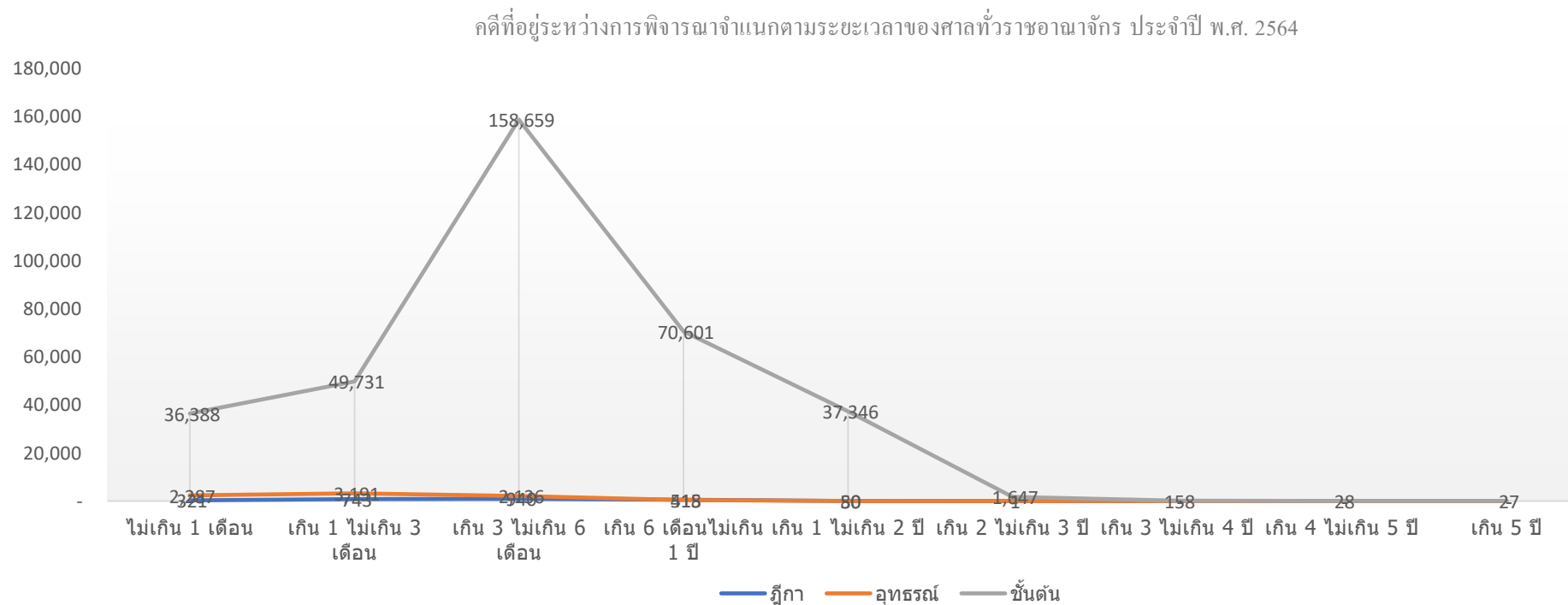
คดีที่พิพาทษาแล้วเสร็จจำแนกตามระยะเวลาของศาลทั่วราชอาณาจักร ประจำปี พ.ศ. 2564



3. คดีที่อยู่ระหว่างพิจารณาจำแนกตามระยะเวลาของศาลที่วราชอาณาจักร ประจำปี พ.ศ. 2564

หน่วยนับ : คดี

ศาล	จำนวนคดีที่อยู่ระหว่างพิจารณาจำแนกตามระยะเวลา										
	ไม่เกิน 1 เดือน	เกิน 1 ไม่เกิน 3 เดือน	เกิน 3 ไม่เกิน 6 เดือน	เกิน 6 เดือนไม่เกิน 1 ปี	รวมไม่เกิน 1 ปี	เกิน 1 ไม่เกิน 2 ปี	เกิน 2 ไม่เกิน 3 ปี	เกิน 3 ไม่เกิน 4 ปี	เกิน 4 ไม่เกิน 5 ปี	เกิน 5 ปี	รวม
ศาลฎีกา	321	743	940	515	2,519	80	1	-	-	-	2,600
ศาลชั้นอุทธรณ์	2,287	3,191	2,136	418	8,032	50	-	-	-	-	8,082
ศาลชั้นต้น	36,388	49,731	158,659	70,601	315,379	37,346	1,647	158	28	27	354,585
รวม	38,996	53,665	161,735	71,534	325,930	37,476	1,648	158	28	27	365,267

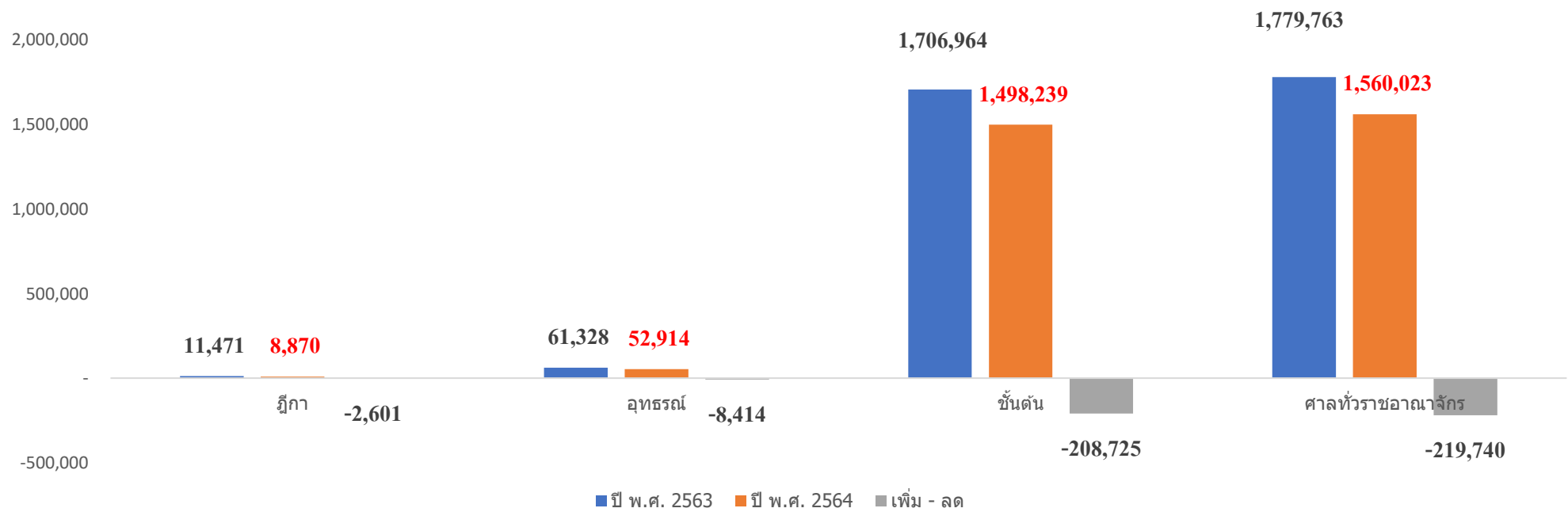


4. เปรียบเทียบคดีที่เข้าสู่การพิจารณาของศาลทั่วราชอาณาจักร ระหว่างปี พ.ศ. 2563 กับ ปี พ.ศ. 2564

หน่วยนับ : คดี

ศาล	คดีที่เข้าสู่การพิจารณา									ร้อยละคดีที่ เพิ่ม - ลด
	ปี พ.ศ. 2563 (มกราคม - ธันวาคม)			ปี พ.ศ. 2564 (มกราคม - ธันวาคม)			เพิ่ม - ลด จากปีก่อน			
	แพ่ง	อาญา	รวม	แพ่ง	อาญา	รวม	แพ่ง	อาญา	รวม	
ศาลฎีกา	6,213	5,258	11,471	4,186	4,684	8,870	- 2,027	- 574	- 2,601	- 22.67
ศาลชั้นอุทธรณ์	19,343	41,985	61,328	17,470	35,444	52,914	- 1,873	- 6,541	- 8,414	- 13.72
ศาลชั้นต้น	1,168,843	538,121	1,706,964	1,009,253	488,986	1,498,239	- 159,590	- 49,135	- 208,725	- 12.23
รวม	1,194,399	585,364	1,779,763	1,030,909	529,114	1,560,023	- 163,490	- 56,250	- 219,740	- 12.35

เปรียบเทียบคดีที่เข้าสู่การพิจารณาของศาลทั่วราชอาณาจักร ระหว่างปี พ.ศ. 2563 กับ ปี พ.ศ. 2564

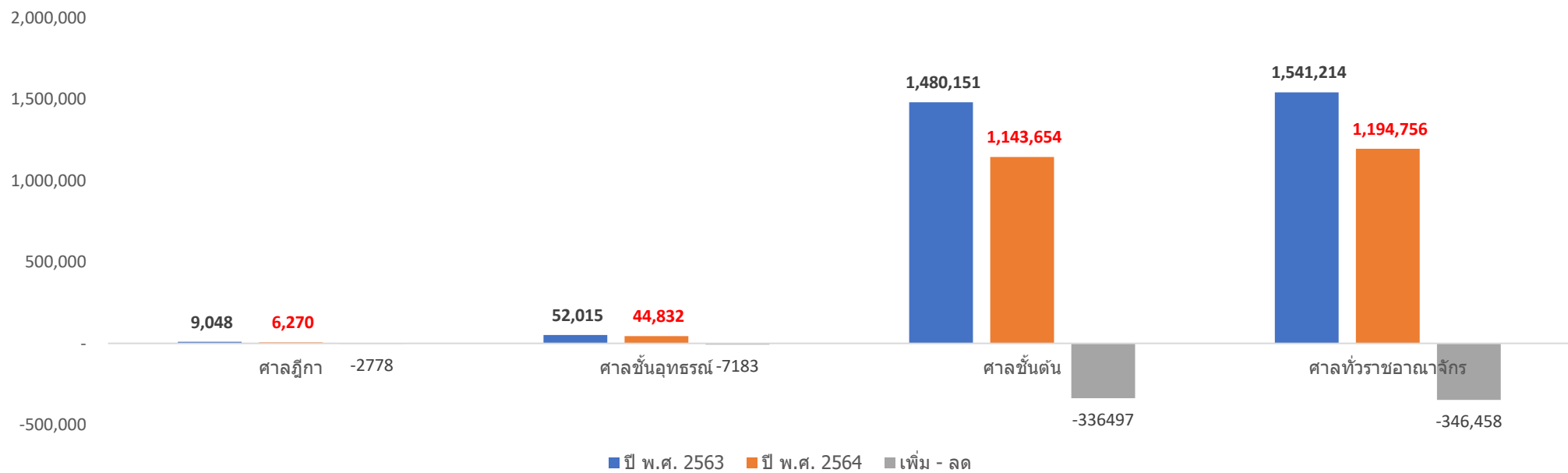


5. เปรียบเทียบคดียุติการคดีที่พิพากษาแล้วเสร็จของศาลทั่วราชอาณาจักร ระหว่างปี พ.ศ. 2563 กับ ปี พ.ศ. 2564

หน่วยนับ : คดี

ศาล	คดีที่พิพากษาแล้วเสร็จ									ร้อยละคดีที่ เพิ่ม - ลด
	ปี พ.ศ. 2563 (มกราคม - ธันวาคม)			ปี พ.ศ. 2564 (มกราคม - ธันวาคม)			เพิ่ม - ลด จากปีก่อน			
	แพ่ง	อาญา	รวม	แพ่ง	อาญา	รวม	แพ่ง	อาญา	รวม	
ศาลฎีกา	5,041	4,007	9,048	2,895	3,375	6,270	- 2,146	- 632	- 2,778	- 30.70
ศาลชั้นอุทธรณ์	16,989	35,026	52,015	15,136	29,696	44,832	- 1,853	- 5,330	- 7,183	- 13.81
ศาลชั้นต้น	981,419	498,732	1,480,151	728,465	415,189	1,143,654	- 252,954	- 83,543	- 336,497	- 22.73
รวม	1,003,449	537,765	1,541,214	746,496	448,260	1,194,756	- 256,953	- 89,505	- 346,458	- 22.48

เปรียบเทียบคดีที่พิพากษาแล้วเสร็จของศาลทั่วราชอาณาจักร ระหว่างปี พ.ศ. 2563 กับ ปี พ.ศ. 2564

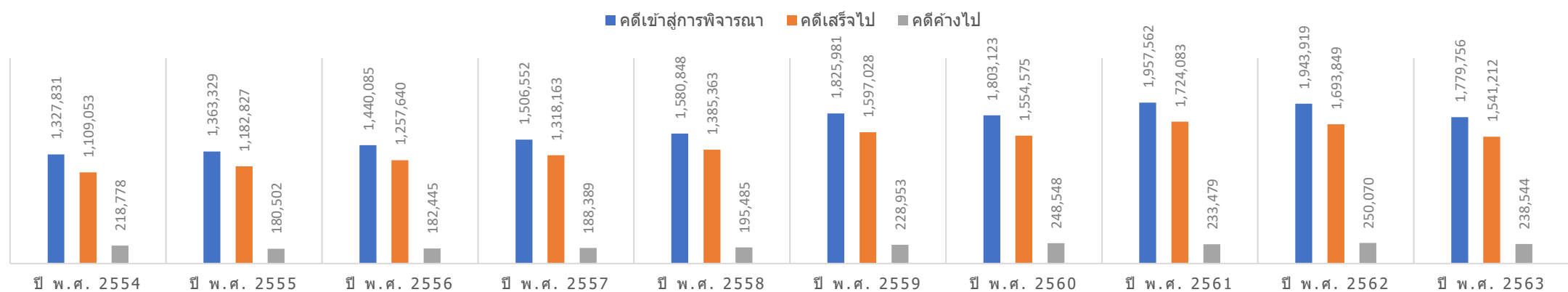


6. สถิติคดีที่เข้าสู่การพิจารณาพิพากษาของศาลทั่วประเทศ ย้อนหลัง 10 ปี (ปี พ.ศ. 2554 - 2563)

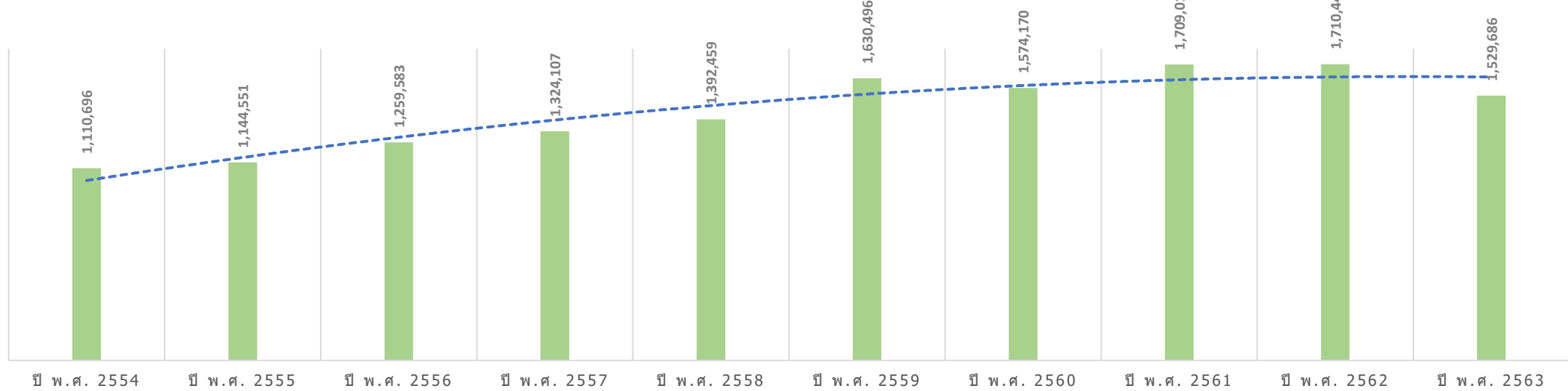
หน่วยนับ : คดี

ศาลทั่วประเทศ	คดีที่เข้าสู่การพิจารณา							คดีที่พิพากษาแล้วเสร็จ			ร้อยละคดีที่พิพากษาแล้วเสร็จ	คดีอยู่ระหว่างพิจารณา		
	คดีค้างมา		คดีรับใหม่		รวม			แพ่ง	อาญา	รวม		แพ่ง	อาญา	รวม
	แพ่ง	อาญา	แพ่ง	อาญา	แพ่ง	อาญา	รวม							
ปี พ.ศ. 2554	121,465	95,670	546,974	563,722	668,439	659,392	1,327,831	538,752	570,301	1,109,053	83.52	129,687	89,091	218,778
ปี พ.ศ. 2555	129,687	89,091	536,191	608,360	665,878	697,451	1,363,329	557,633	625,194	1,182,827	86.76	108,245	72,257	180,502
ปี พ.ศ. 2556	108,245	72,257	580,556	679,027	688,801	751,284	1,440,085	570,527	687,113	1,257,640	87.33	118,274	64,171	182,445
ปี พ.ศ. 2557	118,274	64,171	667,898	656,209	786,172	720,380	1,506,552	651,613	666,550	1,318,163	87.50	134,559	53,830	188,389
ปี พ.ศ. 2558	134,559	53,830	752,723	639,736	887,282	693,566	1,580,848	741,028	644,335	1,385,363	87.63	146,254	49,231	195,485
ปี พ.ศ. 2559	146,254	49,231	1,001,825	628,671	1,148,079	677,902	1,825,981	968,627	628,401	1,597,028	87.46	179,452	49,501	228,953
ปี พ.ศ. 2560	179,452	49,501	969,572	604,598	1,149,024	654,099	1,803,123	949,163	605,412	1,554,575	86.22	199,861	48,687	248,548
ปี พ.ศ. 2561	199,861	48,687	1,076,435	632,579	1,276,296	681,266	1,957,562	1,086,911	637,172	1,724,083	88.07	189,385	44,094	233,479
ปี พ.ศ. 2562	189,385	44,094	1,098,509	611,931	1,287,894	656,025	1,943,919	1,079,206	614,643	1,693,849	87.14	208,688	41,382	250,070
ปี พ.ศ. 2563	208,688	41,382	985,707	543,979	1,194,395	585,361	1,779,756	1,003,449	537,763	1,541,212	86.60	190,946	47,598	238,544

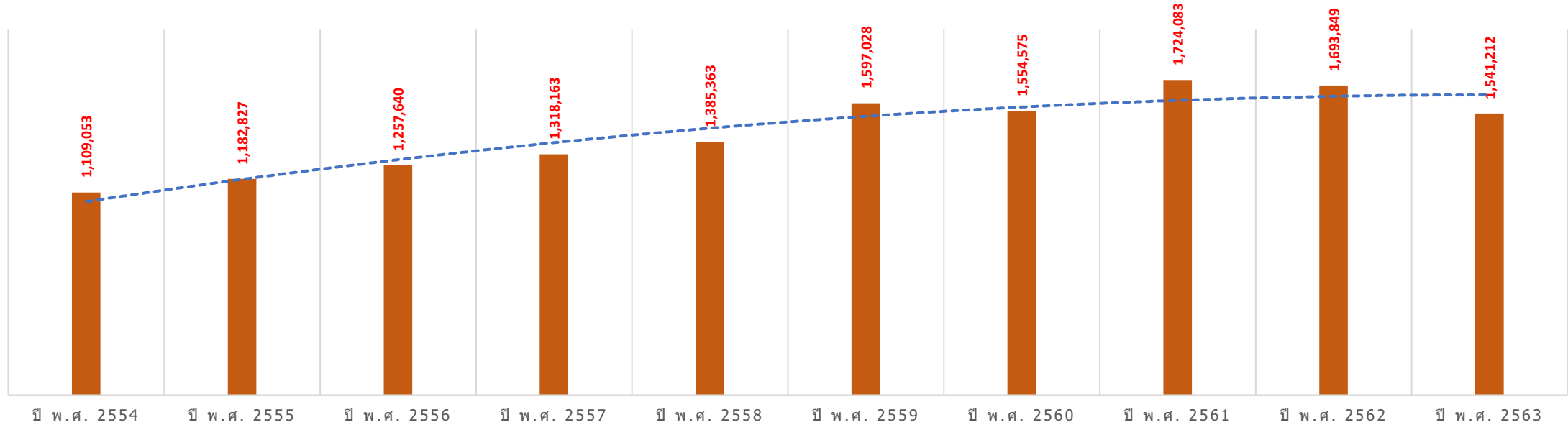
คดีที่เข้าสู่การพิจารณาพิพากษาของศาลทั่วประเทศ ย้อนหลัง 10 ปี (ปี พ.ศ. 2554 - พ.ศ. 2563)



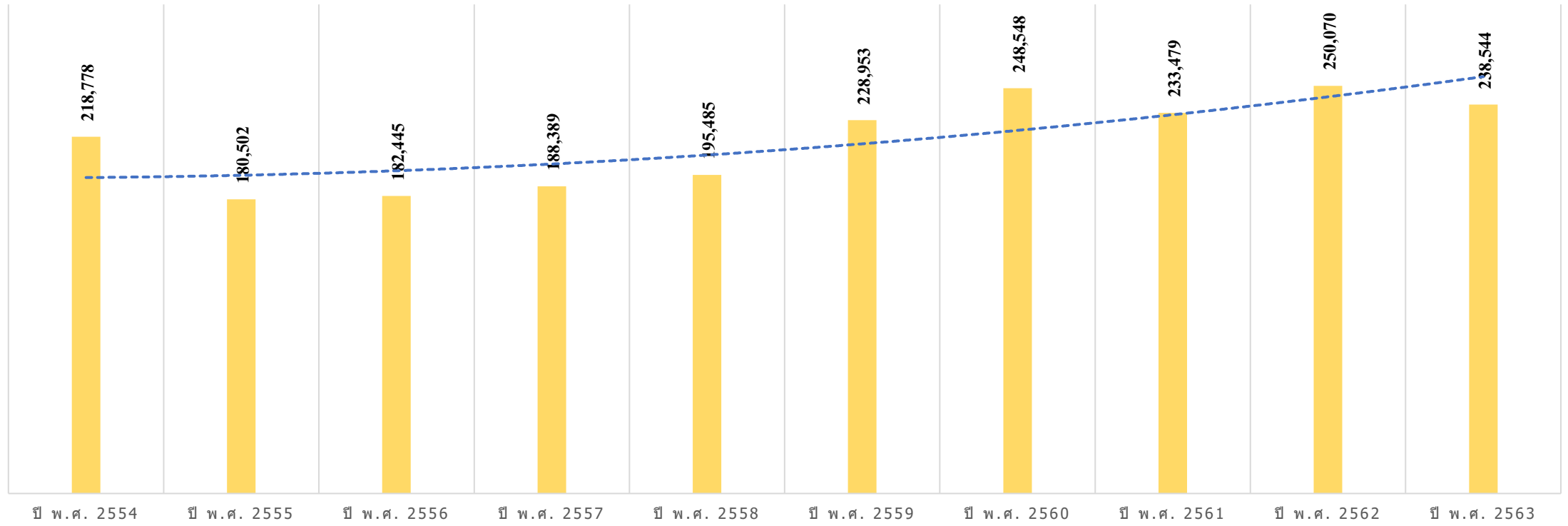
7. คดีที่ขึ้นสู่การพิจารณา(รับใหม่)ของศาลที่วราษอาณาจักร ย้อนหลัง 10 ปี



8. คดีที่พิพากษาแล้วเสร็จของศาลที่วราษอาณาจักร ย้อนหลัง 10 ปี



9. คดีที่อยู่ระหว่างการพิจารณาของศาลที่วราษอาณาจักร ย้อนหลัง 10 ปี



ศาลฎีกา ประจำปี พ.ศ. 2564

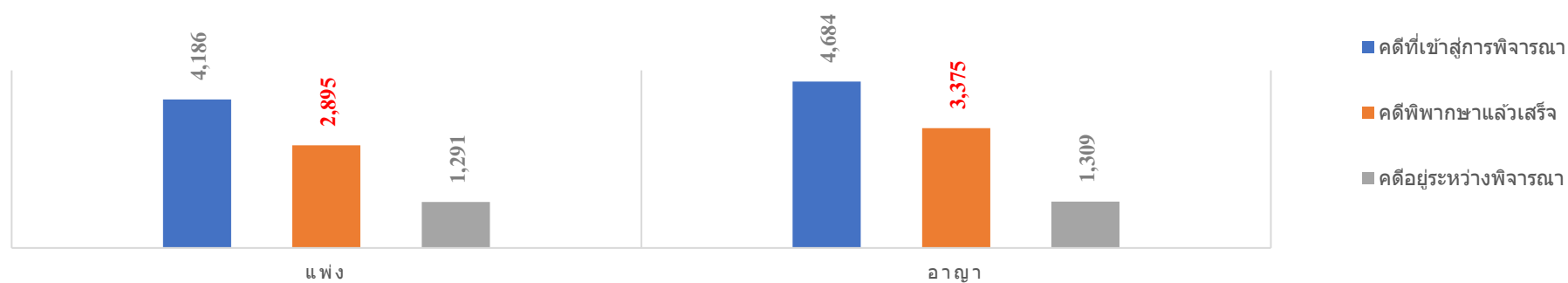


10. สถิติคดีที่เข้าสู่การพิจารณาพิพากษาของศาลฎีกา ประจำปี พ.ศ. 2564

หน่วยนับ : คดี

ศาลฎีกา / ประเภทคดี	คดีที่เข้าสู่การพิจารณา							คดีที่พิพากษาแล้วเสร็จ			ร้อยละคดี ที่พิพากษา แล้วเสร็จ	คดีอยู่ระหว่างพิจารณา		
	คดีค้างมา		คดีรับใหม่		รวม			แพ่ง	อาญา	รวม		แพ่ง	อาญา	รวม
	แพ่ง	อาญา	แพ่ง	อาญา	แพ่ง	อาญา	รวม							
คดีแพ่ง	423		958		1,381	-	1,381	922		922	66.76	459	-	459
คดีปกครอง	10		14		24	-	24	17		17	70.83	7	-	7
คดีพาณิชย์และเศรษฐกิจ	73		217		290	-	290	217		217	74.83	73	-	73
คดีผู้บริโภค	262		507		769	-	769	380		380	49.41	389	-	389
คดีสิ่งแวดล้อม	9	148	16	212	25	360	385	13	217	230	59.74	12	143	155
คดีอาญา		1,068		3,173	-	4,241	4,241		3,106	3,106	73.24	-	1,135	1,135
คดีภาษีอากร	26		59		85	-	85	33		33	38.82	52	-	52
คดีแรงงาน	308		1,149		1,457	-	1,457	1,235		1,235	84.76	222	-	222
คดีทรัพย์สินทางปัญญาฯ	16	8	18	5	34	13	47	18	9	27	57.45	16	4	20
คดีเยาวชนและครอบครัว	20	13	42	15	62	28	90	31	20	51	56.67	31	8	39
คดีล้มละลาย	21	1	20	-	41	1	42	21	1	22	52.38	20	-	20
คดีฟื้นฟู	4	-	14	-	18	-	18	8	-	8	44.44	10	-	10
คดีเลือกตั้ง	-	-	-	-	-	-	-	-	-	-	-	-	-	-
คดีอาญานักการเมือง	-	7	-	26	-	33	33	-	14	14	42.42	-	19	19
คดีอุทธรณ์อาญานักการเมือง	-	6	-	2	-	8	8	-	8	8	100.00	-	-	-
รวม	1,172	1,251	3,014	3,433	4,186	4,684	8,870	2,895	3,375	6,270	70.69	1,291	1,309	2,600

ปริมาณคดีที่เข้าสู่การพิจารณาพิพากษาของศาลฎีกา ประจำปี พ.ศ. 2564



11. คดีที่พิพากษาแล้วเสร็จจำแนกตามระยะเวลาของศาลฎีกา ประจำปี พ.ศ. 2564

หน่วยนับ : คดี

ศาลฎีกา / ประเภทคดี	คดีที่พิพากษาแล้วเสร็จจำแนกตามระยะเวลา										
	ไม่เกิน 1 เดือน	เกิน 1 ไม่เกิน 3 เดือน	เกิน 3 ไม่เกิน 6 เดือน	เกิน 6 เดือน ไม่เกิน 1 ปี	รวมไม่เกิน 1 ปี	เกิน 1 ไม่เกิน 2 ปี	เกิน 2 ไม่เกิน 3 ปี	เกิน 3 ไม่เกิน 4 ปี	เกิน 4 ไม่เกิน 5 ปี	เกิน 5 ปี	รวม
คดีแพ่ง	4	58	575	264	901	20	1	-	-	-	922
คดีปกครอง	-	-	8	6	14	3	-	-	-	-	17
คดีพาณิชย์และเศรษฐกิจ	1	129	9	71	210	7	-	-	-	-	217
คดีผู้บริโภค(แพ่ง)	1	-	69	237	307	73	-	-	-	-	380
คดีผู้บริโภค(อาญา)	-	-	-	-	-	-	-	-	-	-	-
คดีสิ่งแวดล้อม(แพ่ง)	-	1	4	4	9	4	-	-	-	-	13
คดีสิ่งแวดล้อม(อาญา)	-	12	90	76	178	39	-	-	-	-	217
คดีอาญา	5	486	2,093	501	3,085	21	-	-	-	-	3,106
คดีภาษีอากร	-	-	-	13	13	20	-	-	-	-	33
คดีแรงงาน	-	6	1	1,058	1,065	170	-	-	-	-	1,235
คดีทรัพย์สินฯ(แพ่ง)	-	-	-	18	18	-	-	-	-	-	18
คดีทรัพย์สินฯ(อาญา)	-	-	-	8	8	1	-	-	-	-	9
คดีเยาวชนฯ(แพ่ง)	-	-	4	22	26	5	-	-	-	-	31
คดีเยาวชนฯ(อาญา)	-	-	6	13	19	1	-	-	-	-	20
คดีล้มละลาย	-	-	3	14	17	4	-	-	-	-	21
คดีล้มละลาย(อาญา)	-	-	-	-	-	1	-	-	-	-	1
คดีฟื้นฟู	-	-	1	6	7	1	-	-	-	-	8
คดีเลือกตั้ง(แพ่ง)	-	-	-	-	-	-	-	-	-	-	-
คดีเลือกตั้ง(อาญา)	-	-	-	-	-	-	-	-	-	-	-
คดีน้กการเมือง(แพ่ง)	-	-	-	-	-	-	-	-	-	-	-
คดีน้กการเมือง(อาญา)	-	-	7	7	14	-	-	-	-	-	14
คดีอุทธรณ์น้กการเมือง(แพ่ง)	-	-	-	-	-	-	-	-	-	-	-
คดีอุทธรณ์น้กการเมือง(อาญา)	-	-	-	6	6	2	-	-	-	-	8
รวม	11	692	2,870	2,324	5,897	372	1	-	-	-	6,270

12. คดีที่อยู่ระหว่างพิจารณาจำแนกตามระยะเวลาของศาลฎีกา ประจำปี พ.ศ. 2564

หน่วยนับ : คดี

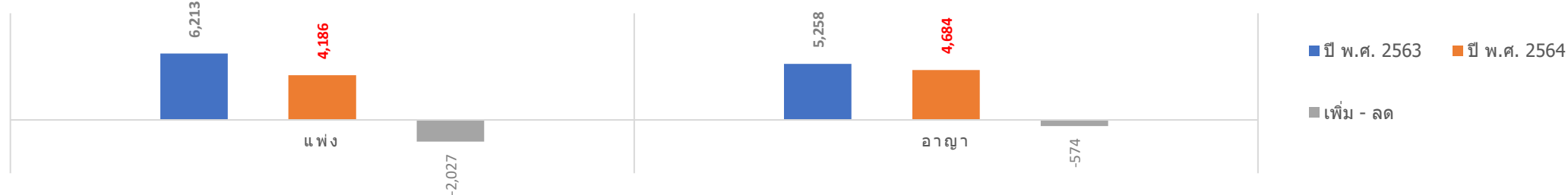
ศาลฎีกา / ประเภทคดี	คดีที่อยู่ระหว่างการพิจารณาจำแนกตามระยะเวลา										
	ไม่เกิน 1 เดือน	เกิน 1 ไม่เกิน 3 เดือน	เกิน 3 ไม่เกิน 6 เดือน	เกิน 6 เดือน ไม่เกิน 1 ปี	รวมไม่เกิน 1 ปี	เกิน 1 ไม่เกิน 2 ปี	เกิน 2 ไม่เกิน 3 ปี	เกิน 3 ไม่เกิน 4 ปี	เกิน 4 ไม่เกิน 5 ปี	เกิน 5 ปี	รวม
คดีแพ่ง	60	162	155	70	447	12	-	-	-	-	459
คดีปกครอง	1	3	1	2	7	-	-	-	-	-	7
คดีพาณิชย์และเศรษฐกิจ	8	20	20	21	69	4	-	-	-	-	73
คดีผู้บริโภค(แพ่ง)	17	89	197	66	369	20	-	-	-	-	389
คดีผู้บริโภค(อาญา)	-	-	-	-	-	-	-	-	-	-	-
คดีสิ่งแวดล้อม(แพ่ง)	-	1	7	2	10	2	-	-	-	-	12
คดีสิ่งแวดล้อม(อาญา)	14	30	31	51	126	17	-	-	-	-	143
คดีอาญา	211	422	363	125	1,121	14	-	-	-	-	1,135
คดีภาษีอากร	2	4	33	13	52	-	-	-	-	-	52
คดีแรงงาน	2	1	90	129	222	-	-	-	-	-	222
คดีทรัพย์สินฯ(แพ่ง)	2	2	4	7	15	1	-	-	-	-	16
คดีทรัพย์สินฯ(อาญา)	-	1	2	-	3	1	-	-	-	-	4
คดีเยาวชนฯ(แพ่ง)	2	4	15	8	29	2	-	-	-	-	31
คดีเยาวชนฯ(อาญา)	-	4	4	-	8	-	-	-	-	-	8
คดีล้มละลาย	2	-	7	8	17	3	-	-	-	-	20
คดีล้มละลาย(อาญา)	-	-	-	-	-	-	-	-	-	-	-
คดีฟื้นฟู	-	-	1	8	9	1	-	-	-	-	10
คดีเลือกตั้ง(แพ่ง)	-	-	-	-	-	-	-	-	-	-	-
คดีเลือกตั้ง(อาญา)	-	-	-	-	-	-	-	-	-	-	-
คดีนักการเมือง(แพ่ง)	-	-	-	-	-	-	-	-	-	-	-
คดีนักการเมือง(อาญา)	-	-	10	5	15	3	1	-	-	-	19
คดีอุทธรณ์นักการเมือง(แพ่ง)	-	-	-	-	-	-	-	-	-	-	-
คดีอุทธรณ์นักการเมือง(อาญา)	-	-	-	-	-	-	-	-	-	-	-
รวม	321	743	940	515	2,519	80	1	-	-	-	2,600

13. เปรียบเทียบสถิติคดีที่เข้าสู่การพิจารณาของศาลฎีกา ระหว่างปี พ.ศ. 2563 กับ ปี พ.ศ. 2564

หน่วยนับ : คดี

ศาลฎีกา / ประเภทคดี	คดีที่เข้าสู่การพิจารณา									
	ปี พ.ศ. 2563			ปี พ.ศ. 2564			เพิ่ม - ลด จากปีก่อน			ร้อยละที่ เพิ่ม - ลด
	แพ่ง	อาญา	รวม	แพ่ง	อาญา	รวม	แพ่ง	อาญา	รวม	
คดีแพ่ง	1,459		1,459	1,381	-	1,381	78	-	78	5.35
คดีปกครอง	32		32	24	-	24	8	-	8	25.00
คดีพาณิชย์และเศรษฐกิจ	147		147	290	-	290	143	-	143	97.28
คดีผู้บริโภค	614	-	614	769	-	769	155	-	155	25.24
คดีสิ่งแวดล้อม	27	466	493	25	360	385	2	106	108	21.91
คดีอาญา		4,661	4,661	-	4,241	4,241	-	420	420	9.01
คดีภาษีอากร	58		58	85	-	85	27	-	27	46.55
คดีแรงงาน	3,727		3,727	1,457	-	1,457	2,270	-	2,270	60.91
คดีทรัพย์สินทางปัญญาฯ	41	30	71	34	13	47	7	17	24	33.80
คดีเยาวชนและครอบครัว	57	44	101	62	28	90	5	16	11	10.89
คดีล้มละลาย	36	2	38	41	1	42	5	1	4	10.53
คดีฟื้นฟู	9	-	9	18	-	18	9	-	9	100.00
คดีเลือกตั้ง	4	-	4	-	-	-	4	-	4	100.00
คดีอาญานักการเมือง	-	28	28	-	33	33	-	5	5	17.86
คดีอุทธรณ์อาญานักการเมือง	2	27	29	-	8	8	2	19	21	72.41
รวม	6,213	5,258	11,471	4,186	4,684	8,870	2,027	574	2,601	22.67

แผนภูมิเปรียบเทียบคดีที่เข้าสู่การพิจารณาของศาลฎีกา ระหว่างปี พ.ศ. 2563 กับ ปี พ.ศ. 2564

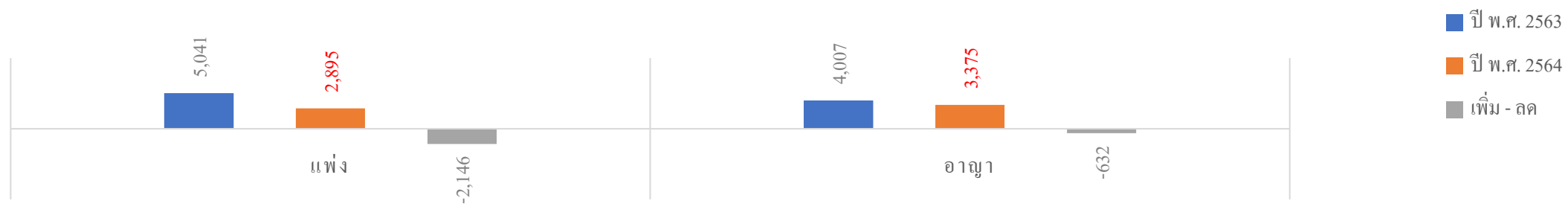


14. เปรียบเทียบสถิติคดีที่พิพากษาแล้วเสร็จของศาลฎีกา ระหว่างปี พ.ศ. 2563 กับ ปี พ.ศ. 2564

หน่วยนับ : คดี

ศาลฎีกา / ประเภทคดี	คดีที่พิพากษาแล้วเสร็จ									
	ปี พ.ศ. 2563			ปี พ.ศ. 2564			เพิ่ม - ลด จากปีก่อน			ร้อยละที่ เพิ่ม - ลด
	แพ่ง	อาญา	รวม	แพ่ง	อาญา	รวม	แพ่ง	อาญา	รวม	
คดีแพ่ง	1,036		1,036	922	-	922	114	-	114	11.00
คดีปกครอง	22		22	17	-	17	5	-	5	22.73
คดีพาณิชย์และเศรษฐกิจ	74		74	217	-	217	143	-	143	193.24
คดีผู้บริโภค	352	-	352	380	-	380	28	-	28	7.95
คดีสิ่งแวดล้อม	18	318	336	13	217	230	5	101	106	31.55
คดีอาญา		3,593	3,593	-	3,106	3,106	-	487	487	13.55
คดีภาษีอากร	32		32	33	-	33	1	-	1	3.13
คดีแรงงาน	3,419		3,419	1,235	-	1,235	2,184	-	2,184	63.88
คดีทรัพย์สินทางปัญญาฯ	25	22	47	18	9	27	7	13	20	42.55
คดีเยาวชนและครอบครัว	37	31	68	31	20	51	6	11	17	25.00
คดีล้มละลาย	15	1	16	21	1	22	6	-	6	37.50
คดีฟื้นฟู	5	-	5	8	-	8	3	-	3	
คดีเลือกตั้ง	4	-	4	-	-	-	4	-	4	100.00
คดีอาญานักการเมือง	-	21	21	-	14	14	-	7	7	33.33
คดีอุทธรณ์อาญานักการเมือง	2	21	23	-	8	8	2	13	15	65.22
รวม	5,041	4,007	9,048	2,895	3,375	6,270	2,146	632	2,778	30.70

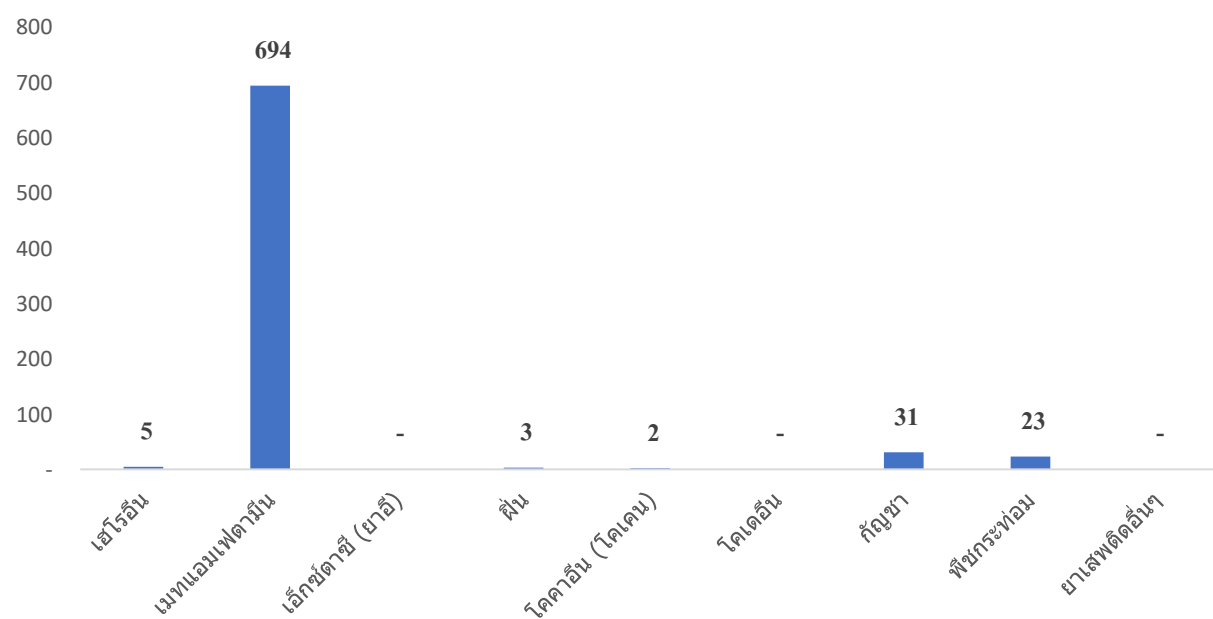
แผนภูมิเปรียบเทียบคดีที่พิพากษาแล้วเสร็จของศาลฎีกา ระหว่างปี พ.ศ. 2563 กับ ปี พ.ศ. 2564



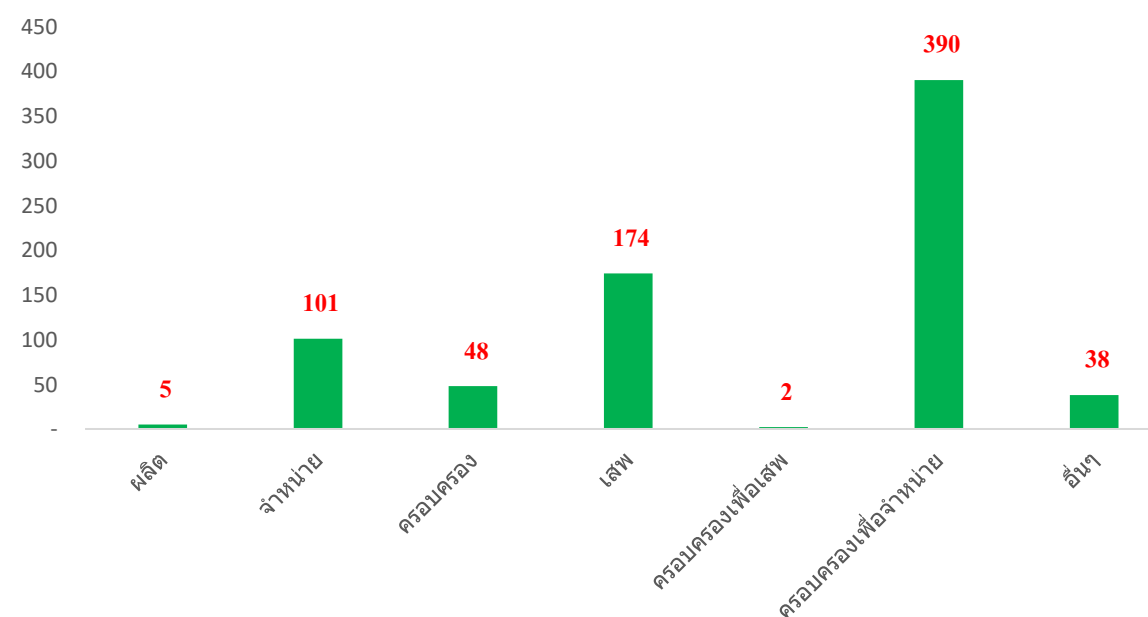
15. สถิติคดียาเสพติดที่ขึ้นสู่การพิจารณา (รับใหม่) ของศาลฎีกา ประจำปี พ.ศ. 2564

ประเภทยาเสพติด	ฐานความผิด							รวม
	ผลิต	จำหน่าย	ครอบครอง	เสพ	ครอบครองเพื่อเสพ	ครอบครองเพื่อจำหน่าย	อื่นๆ	
เฮโรอีน	-	-	1	-	-	3	1	5
เมทแอมเฟตามีน	-	99	13	166	2	379	35	694
เอ็กซ์ตาซี (ยาอี)	-	-	-	-	-	-	-	-
ฝิ่น	-	-	1	1	-	1	-	3
โคคาอีน (โคเคน)	-	-	1	1	-	-	-	2
โคเคอีน	-	-	-	-	-	-	-	-
กัญชา	2	2	16	6	-	5	-	31
พืชกระท่อม	3	-	16	-	-	2	2	23
ยาเสพติดอื่นๆ	-	-	-	-	-	-	-	-
รวม	5	101	48	174	2	390	38	758

คดียาเสพติดจำแนกตามประเภทยาเสพติดที่ขึ้นสู่การพิจารณา (รับใหม่) ของศาลฎีกา ประจำปี พ.ศ. 2564



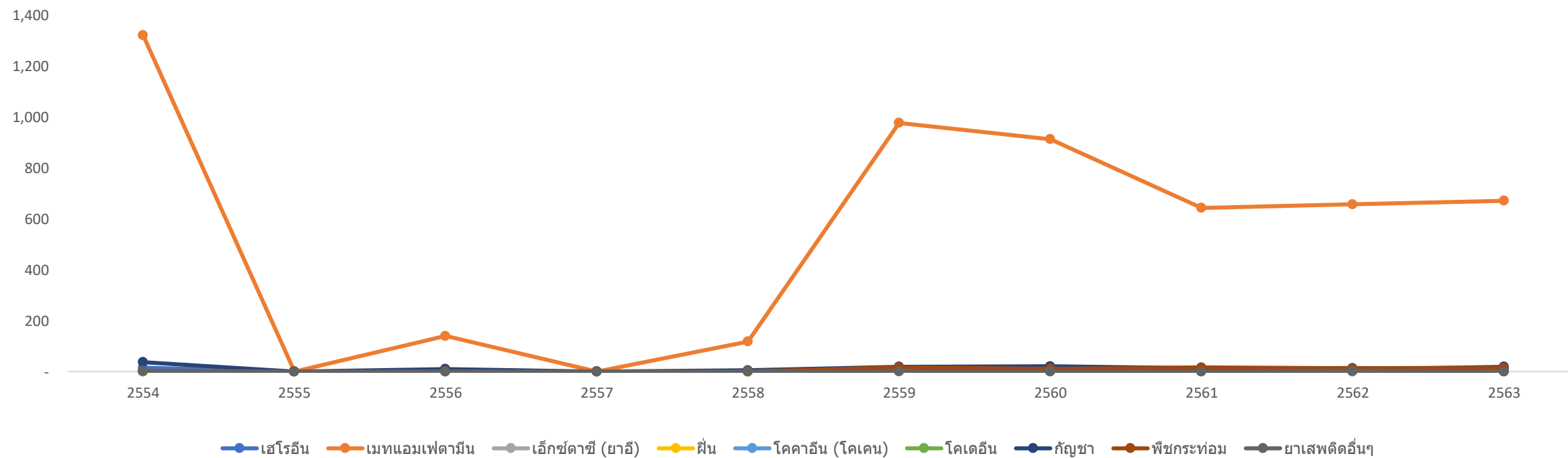
คดียาเสพติดจำแนกตามฐานความผิดที่ขึ้นสู่การพิจารณา (รับใหม่) ของศาลฎีกา ประจำปี พ.ศ. 2564



16. สถิติคดียาเสพติดที่ขึ้นสู่การพิจารณา (รับใหม่) จำแนกตามประเภทยาเสพติด ของศาลฎีกา ย้อนหลัง 10 ปี

ประเภทยาเสพติด	ปี พ.ศ. 25xx									
	ปี พ.ศ. 2554	ปี พ.ศ. 2555	ปี พ.ศ. 2556	ปี พ.ศ. 2557	ปี พ.ศ. 2558	ปี พ.ศ. 2559	ปี พ.ศ. 2560	ปี พ.ศ. 2561	ปี พ.ศ. 2562	ปี พ.ศ. 2563
เฮโรอีน	15		1			12	19	11	14	9
เมทแอมเฟตามีน	1,321		140		118	977	913	643	657	671
เอ็กซ์ตาซี (ยาอี)										
ฝิ่น	2					2	8	1	2	3
โคคาอิน (โคเคน)						1	1			
โคเคอีน						3	2	1		
กัญชา	37		10		5	19	21	13	9	19
พืชกระท่อม	3		1		1	17	11	16	13	15
ยาเสพติดอื่นๆ	2					1			2	
รวม	1,380	-	152	-	124	1,032	975	685	697	717

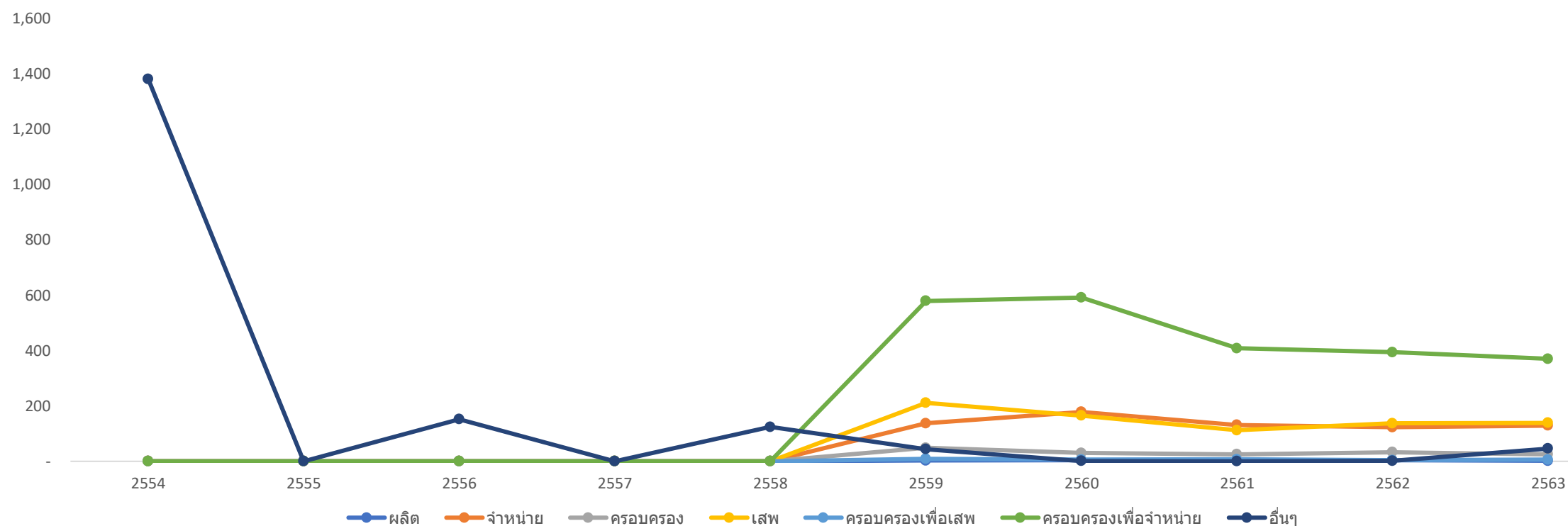
คดียาเสพติดจำแนกตามประเภทยาเสพติดที่ขึ้นสู่การพิจารณา(รับใหม่)ของศาลฎีกา ย้อนหลัง 10 ปี (ปี พ.ศ. 2554 - 2563)



17. สถิติคดียาเสพติดที่ขึ้นสู่การพิจารณา (รับใหม่) จำแนกตามฐานความผิด ของศาลอุทธรณ์ ย้อนหลัง 10 ปี

ประเภทยาเสพติด	ปี พ.ศ. 25xx									
	ปี พ.ศ. 2554	ปี พ.ศ. 2555	ปี พ.ศ. 2556	ปี พ.ศ. 2557	ปี พ.ศ. 2558	ปี พ.ศ. 2559	ปี พ.ศ. 2560	ปี พ.ศ. 2561	ปี พ.ศ. 2562	ปี พ.ศ. 2563
ผลิต						3	4	2	4	2
จำหน่าย						137	178	131	123	129
ครอบครอง						49	30	25	33	25
เสพ						211	165	112	137	139
ครอบครองเพื่อเสพ						9	6	7	4	6
ครอบครองเพื่อจำหน่าย						579	591	408	394	370
อื่นๆ	1,380		152		124	44	1		2	46
รวม	1,380	-	152	-	124	1,032	975	685	697	717

คดียาเสพติดจำแนกตามฐานความผิดที่ขึ้นสู่การพิจารณา(รับใหม่)ของศาลฎีกา ย้อนหลัง 10 ปี (ปี พ.ศ. 2554 - 2563)

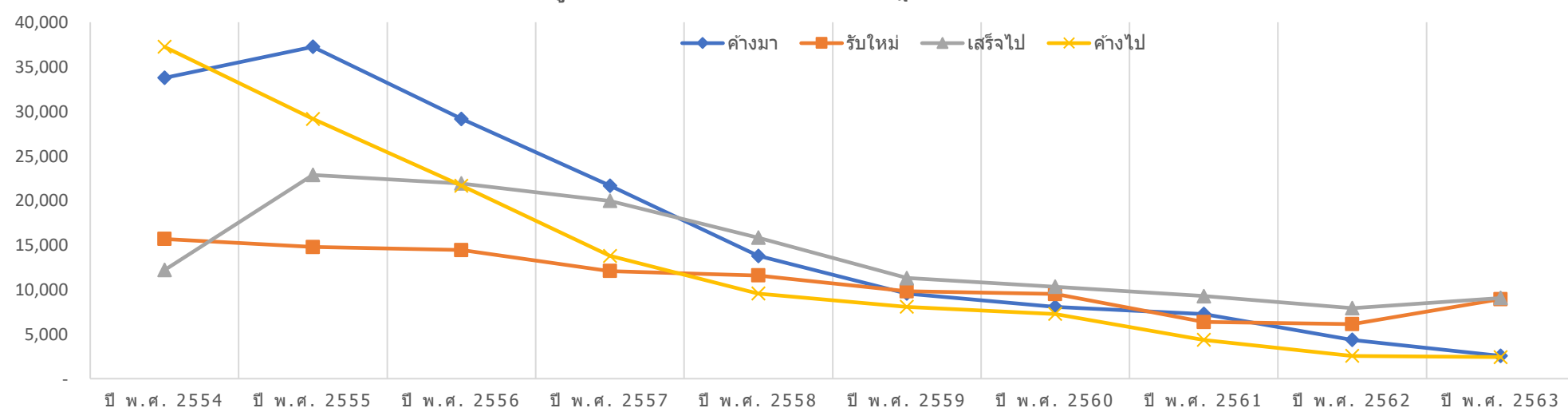


18. สถิติคดีที่เข้าสู่การพิจารณาพิพากษาของศาลฎีกา ย้อนหลัง 10 ปี (ปี พ.ศ. 2554 - 2563)

หน่วยนับ : คดี

ศาลฎีกา / ปี พ.ศ. 25xx	คดีที่เข้าสู่การพิจารณา							คดีที่พิพากษาแล้วเสร็จ			ร้อยละคดี ที่พิพากษา แล้วเสร็จ	คดีอยู่ระหว่างพิจารณา		
	คดีค้างมา		คดีรับใหม่		รวม			แพ่ง	อาญา	รวม		แพ่ง	อาญา	รวม
	แพ่ง	อาญา	แพ่ง	อาญา	แพ่ง	อาญา	รวม							
ปี พ.ศ. 2554	14,682	19,074	7,466	8,206	22,148	27,280	49,428	4,313	7,879	12,192	24.67	17,835	19,401	37,236
ปี พ.ศ. 2555	17,835	19,401	8,846	5,928	26,681	25,329	52,010	9,810	13,050	22,860	43.95	16,871	12,279	29,150
ปี พ.ศ. 2556	16,871	12,279	9,079	5,347	25,950	17,626	43,576	10,434	11,475	21,909	50.28	15,516	6,151	21,667
ปี พ.ศ. 2557	15,516	6,151	7,283	4,797	22,799	10,948	33,747	11,600	8,359	19,959	59.14	11,199	2,589	13,788
ปี พ.ศ. 2558	11,199	2,589	7,390	4,195	18,589	6,784	25,373	10,684	5,138	15,822	62.36	7,905	1,646	9,551
ปี พ.ศ. 2559	7,905	1,646	5,143	4,667	13,048	6,313	19,361	6,897	4,403	11,300	58.36	6,151	1,910	8,061
ปี พ.ศ. 2560	6,151	1,910	4,593	4,913	10,744	6,823	17,567	6,384	3,928	10,312	58.70	4,360	2,895	7,255
ปี พ.ศ. 2561	4,360	2,895	2,142	4,214	6,502	7,109	13,611	5,068	4,196	9,264	68.06	1,434	2,913	4,347
ปี พ.ศ. 2562	1,434	2,913	2,505	3,614	3,939	6,527	10,466	2,976	4,935	7,911	75.59	963	1,592	2,555
ปี พ.ศ. 2563	963	1,592	5,250	3,666	6,213	5,258	11,471	5,041	4,007	9,048	78.88	1,172	1,251	2,423

คดีที่เข้าสู่การพิจารณาพิพากษาของศาลฎีกา ย้อนหลัง 10 ปี (ปี พ.ศ. 2554 - 2563)



19. ข้อหาที่ขึ้นสู่การพิจารณาสูงสุด 5 อันดับ ของศาลฎีกา ประจำปี พ.ศ. 2564

ลำดับที่	ข้อหาคดีแพ่ง	จำนวน	ข้อหาคดีอาญา	จำนวน
1	ที่ดิน	214	พ.ร.บ. ยาเสพติดให้โทษ พ.ศ.2522	894
2	ละเมิด	173	ความผิดต่อชีวิต ม.288 - ม.290 ม.292 - ม.294	656
3	จับได้	133	พ.ร.บ. อาวุธปืน เครื่องกระสุนปืน ฯลฯ พ.ศ.2490	626
4	ผิดสัญญา	97	ลหุโทษ ม.367 - ม.398	597
5	เพิกถอนนิติกรรม	82	ความผิดฐานลักทรัพย์ ม.334 - ม.335	358
	อื่นๆ	726	อื่นๆ	3,459
รวม		1,425	รวม	6,590

ลำดับที่	ข้อหาคดีผู้บริโภค(แพ่ง)	จำนวน	ข้อหาคดีผู้บริโภค(อาญา)	จำนวน
1	สัญญา	157	ไม่มีข้อหา	
2	พ.ร.บ.การจัดสรรที่ดิน	134		
3	ค้ำประกัน	82		
4	กู้ยืม	64		
5	เช่าซื้อ (รถยนต์)	47		
	อื่นๆ	348	อื่นๆ	
รวม		832	รวม	-

19. ข้อหาที่ขึ้นสู่การพิจารณาสูงสุด 5 อันดับ ของศาลฎีกา ประจำปี พ.ศ. 2564

ลำดับที่	ข้อหาคดีสิ่งแวดล้อม(แพ่ง)	จำนวน	ข้อหาคดีสิ่งแวดล้อม(อาญา)	จำนวน
1	ละเมิด (อื่นๆ)	11	พ.ร.บ. ป่าไม้ พ.ศ.2484	159
2	พ.ร.บ.ส่งเสริมและรักษาคุณภาพสิ่งแวดล้อม	6	พ.ร.บ. ป่าสงวนแห่งชาติ พ.ศ.2507	88
3	ที่ดิน	4	ประมวลกฎหมายที่ดิน	32
4	ขับไล่, พ.ร.บ.แร่	2	พ.ร.บ.เลื่อยโซ่ยนต์	25
5	ป่าไม้, พ.ร.บ.จัดสรรที่ดิน, เรียกทรัพย์คืน	1	พ.ร.บ. อุทยานแห่งชาติ พ.ศ.2504ชาติ พ.ศ.2504	24
	อื่นๆ		อื่นๆ	109
	รวม	28	รวม	437

ลำดับที่	ข้อหาคดีเลือกตั้ง(แพ่ง)	จำนวน	ข้อหาคดีเลือกตั้ง(อาญา)	จำนวน
1	ไม่มีข้อหา		ไม่มีข้อหา	
2				
3				
4				
5				
	อื่นๆ		อื่นๆ	
	รวม	-	รวม	-

19. ข้อหาที่ขึ้นสู่การพิจารณาสูงสุด 5 อันดับ ของศาลฎีกา ประจำปี พ.ศ. 2564

ลำดับที่	ข้อหาคดีนี้การเมือง(แพ่ง)	จำนวน	ข้อหาคดีนี้การเมือง(อาญา)	จำนวน
1	ไม่มีข้อหา		จงใจไม่ยื่นบัญชีแสดงรายการทรัพย์สินและหนี้สิน และเอกสารประกอบ หรืออ จงใจยื่นบัญชีแสดง รายการทรัพย์สินและหนี้สินและเอกสารประกอบด้วย ข้อความอันเป็นเท็จ หรือปกปิดข้อเท็จจริงที่ควรแจ้ง ให้ทราบ	22
2			ความผิดทางอาญา	4
3				
4				
5				
	อื่นๆ		อื่นๆ	
	รวม	-	รวม	26

19. ข้อหาที่ขึ้นสู่การพิจารณาสูงสุด 5 อันดับ ของศาลฎีกา ประจำปี พ.ศ. 2564

ลำดับที่	ข้อหาคดีทุจริตฯ(แพ่ง)	จำนวน	ข้อหาคดีทุจริตฯ(อาญา)	จำนวน
1	ไม่มีข้อหา		เจ้าพนักงาน ปฏิบัติหรือละเว้นการปฏิบัติโดยทุจริต (ม.157)	61
2			เจ้าพนักงาน ใช้ตำแหน่งโดยทุจริต (ม.151)	26
3			พ.ร.บ.ว่าด้วยความผิดของพนักงานในองค์กรหรือหน่วยงานของรัฐ	11
4			พ.ร.บ.ว่าด้วยความผิดเกี่ยวกับการเสนอราคาต่อหน่วยงานของรัฐ	10
5			เจ้าพนักงาน เรียก รับ หรือยอมรับทรัพย์สิน (ม.149) , กฎหมายว่าด้วยความผิดเกี่ยวกับการเสนอราคาต่อ หน่วยงานของรัฐ	8
	อื่นๆ		อื่นๆ	40
รวม		-	รวม	164

ลำดับที่	ข้อหาคดีปกครอง	จำนวน
1	พ.ร.บ.ป้องกันและปราบปรามการฟอกเงิน พ.ศ.2542	14
2		
3		
4		
5		
	อื่นๆ	
รวม		14

19. ข้อหาที่ขึ้นสู่การพิจารณาสูงสุด 5 อันดับ ของศาลฎีกา ประจำปี พ.ศ. 2564

ลำดับที่	ข้อหาคดีค้ำมนุษย์	จำนวน
1	พ.ร.บ.ป้องกันและปราบปรามการค้ามนุษย์ พ.ศ.2551	39
2	ความผิดต่อเสรีภาพ ม.309 - ม.321	26
3	พ.ร.บ.คนเข้าเมือง พ.ศ.2522	18
4	พ.ร.บ.ป้องกันและปราบปรามการค้าประเวณี พ.ศ.2539	17
5	ความผิดต่อเจ้าพนักงานในการยุติธรรม	14
	อื่นๆ	70
รวม		184

ลำดับที่	ข้อหาคดีพาณิชย์และเศรษฐกิจ	จำนวน
1	สัญญา	139
2	ละเมิด	38
3	ประกันวินาศภัย ประกันภัยค้ำจุน	29
4	ค้ำประกัน	11
5	หุ้นส่วน	10
	อื่นๆ	63
รวม		290

19. ข้อหาที่ขึ้นสู่การพิจารณาสูงสุด 5 อันดับ ของศาลฎีกา ประจำปี พ.ศ. 2564

ลำดับที่	ข้อหาคดีภาชีอากร	จำนวน
1	เพิกถอนการประเมินและคำวินิจฉัยของคณะกรรมการ การพิจารณาอุทธรณ์	29
2	พ.ร.บ.ศุลกากร พ.ศ. 2469	13
3	พ.ร.บ.ภาชีอากร	8
4	พ.ร.บ.ภาษีโรงเรือนและที่ดิน พ.ศ. 2475	7
5	ภาษีเงินได้บุคคลธรรมดา, ภาษีมูลค่าเพิ่ม, พ.ร.บ. สรรพสามิต พ.ศ. 2527	3
	อื่นๆ	10
รวม		76

ลำดับที่	ข้อหาคดีแรงงาน	จำนวน
1	ขอให้เพิกถอนหรือเปลี่ยนแปลงคำสั่งของพนักงาน ตรวจแรงงาน (มาตรา 125)	600
2	ขอให้กีดค่าชดเชย	540
3	ขอให้จ่ายสินจ้างแทนการบอกกล่าวล่วงหน้า	521
4	ขอให้ปฏิบัติตามกฎหมายคุ้มครองแรงงาน	435
5	ขอให้จ่ายค่าชดเชยพิเศษตามมาตรา 121	122
	อื่นๆ	137
รวม		2,355

19. ข้อหาที่ขึ้นสู่การพิจารณาสูงสุด 5 อันดับ ของศาลฎีกา ประจำปี พ.ศ. 2564

ลำดับที่	ข้อหาคดีทรัพย์สินฯ(แพ่ง)	จำนวน	ข้อหาคดีทรัพย์สินฯ(อาญา)	จำนวน
1	คดีการค้าระหว่างประเทศ	5	ความผิดต่อ พ.ร.บ.ลิขสิทธิ์ พ.ศ.2537	2
2	เพิกถอนการจดทะเบียนเครื่องหมายการค้า	3	ความผิดเกี่ยวกับการค้า ม.271 - ม.275 , ละเมิดงานลิขสิทธิ์งานโสดทัศน์วัสดุ ภาพยนตร์ สิ่งบันทึกเสียง (มาตรา 28) , ความผิดต่อ พ.ร.บ.สิทธิบัตร พ.ศ.2522 , พ.ร.บ.ภาพยนตร์และวีดิทัศน์ พ.ศ.2551 , พ.ร.บ.เครื่องหมายการค้า , มีไว้เพื่อจำหน่ายซึ่งสินค้าที่มีเครื่องหมายการค้าปลอม	1
3	ละเมิดลิขสิทธิ์โปรแกรมคอมพิวเตอร์ , เพิกถอนสิทธิบัตร/อนุสิทธิบัตร , ประกันภัย , รับช่วงสิทธิ , อนุญาโตตุลาการ	2		
4	เพิกถอนคำวินิจฉัยคณะกรรมการเครื่องหมายการค้า , เพิกถอนสิทธิบัตร/อนุสิทธิบัตร , สัญญาเลตเตอร์ออฟเครดิต และทรัสต์รีซีท , การกักเรือ , การให้บริการระหว่างประเทศทางการเงิน , ขอให้บังคับตามคำชี้ขาดของอนุญาโตตุลาการ , คำประกัน , จำนอง , ประกันภัย , พ.ร.บ.ความรับผิดทางแพ่งและค่าเสียหายจากเรือโดนกัน พ.ศ.2545 , เรียกค่าเสียหาย	1		
5				
	อื่นๆ		อื่นๆ	
	รวม	29	รวม	8

19. ข้อหาที่ขึ้นสู่การพิจารณาสูงสุด 5 อันดับ ของศาลฎีกา ประจำปี พ.ศ. 2564

ลำดับที่	ข้อหาคดีเยาวชนฯ(แพ่ง)	จำนวน	ข้อหาคดีเยาวชนฯ(อาญา)	จำนวน
1	ฟ้องหย่า (ม.1516)	15	ความผิดต่อชีวิต ม.288 - ม.290 ม.292 - ม.294 , พ.ร.บ. อาวุธปืน เครื่องกระสุนปืน ฯลฯ พ.ศ.2490	5
2	ฟ้องขอแบ่งสินสมรส (ม.1532)	14	พ.ร.บ. จราจรทางบก พ.ศ.2522	4
3	สิทธิเรียกค่าทดแทน	12	ความผิดต่อร่างกาย ม.295 - ม.299 , พ.ร.บ. รถยนต์ พ.ศ.2522	2
4	จัดการสินสมรส ม.1474 (1)	5	ความผิดเกี่ยวกับการข่มขืนกระทำชำเรา ม.276 , ความผิดเกี่ยวกับการกระทำชำเราเด็กหญิงอายุไม่เกิน 15 ปี ม.277 , ความผิดต่อร่างกาย ม.295 - ม.299 , ความผิดต่อร่างกาย ประมาท ม.300 , ความผิดฐานทำให้เสียทรัพย์ ม.358 - ม.361 , ขับรถโดยไม่มีใบอนุญาต , พ.ร.บ.คุ้มครองเด็ก พ.ศ.2546	1
5	เพิกถอนนิติกรรม	4		
	อื่นๆ	18	อื่นๆ	
	รวม	68	รวม	24

19. ข้อหาที่ขึ้นสู่การพิจารณาสูงสุด 5 อันดับ ของศาลฎีกา ประจำปี พ.ศ. 2564

ลำดับที่	ข้อหาคดีล้มละลาย	จำนวน	ข้อหาคดีล้มละลาย(อาญา)	จำนวน
1	คำพิพากษายกฟ้อง (ม.14)	1	ไม่มีข้อหา	
2	ล้มละลาย	19		
3				
4				
5				
	อื่นๆ		อื่นๆ	
รวม		20	รวม	-

ลำดับที่	ข้อหาคดีฟื้นฟูกิจการ	จำนวน	ข้อหาคดีฟื้นฟูกิจการ(อาญา)	จำนวน
1	ฟื้นฟูกิจการ	13		
2	คดีแพ่งเกี่ยวกับคดีฟื้นฟูกิจการ	1		
3				
4				
5				
	อื่นๆ		อื่นๆ	
รวม		14	รวม	-

ศาลชั้นอุทธรณ์ ประจำปี พ.ศ. 2564

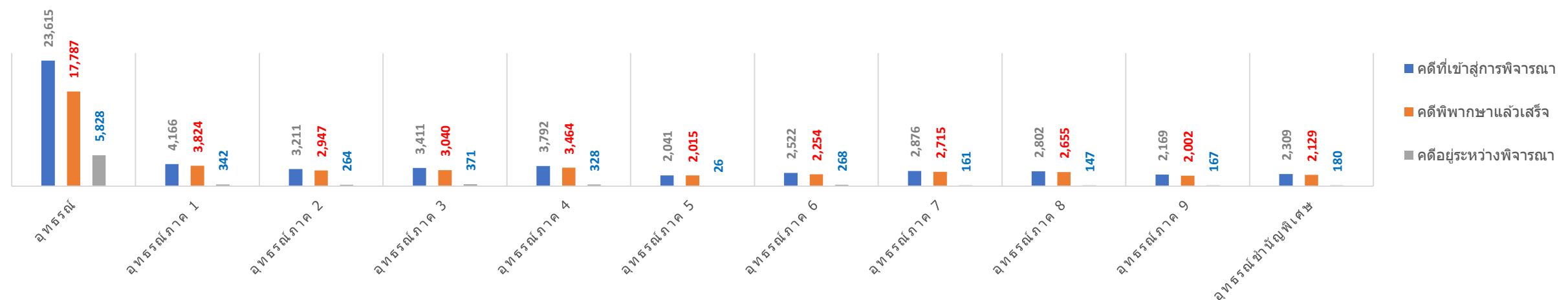


20. สถิติคดีที่เข้าสู่การพิจารณาพิพากษาของศาลชั้นอุทธรณ์(จำแนกตามรายศาล) ประจำปี พ.ศ. 2564

หน่วยนับ : คดี

ศาล	คดีที่เข้าสู่การพิจารณา							คดีที่พิพากษาแล้วเสร็จ			ร้อยละคดีที่พิพากษาแล้วเสร็จ	คดีอยู่ระหว่างพิจารณา		
	คดีค้างมา		คดีรับใหม่		รวม			แพ่ง	อาญา	รวม		แพ่ง	อาญา	รวม
	แพ่ง	อาญา	แพ่ง	อาญา	แพ่ง	อาญา	รวม							
ศาลอุทธรณ์	973	5,475	2,914	14,253	3,887	19,728	23,615	2,875	14,912	17,787	75.32	1,012	4,816	5,828
ศาลอุทธรณ์ภาค 1	202	259	1,684	2,021	1,886	2,280	4,166	1,677	2,147	3,824	91.79	209	133	342
ศาลอุทธรณ์ภาค 2	209	332	979	1,691	1,188	2,023	3,211	1,081	1,866	2,947	91.78	107	157	264
ศาลอุทธรณ์ภาค 3	165	174	1,556	1,516	1,721	1,690	3,411	1,477	1,563	3,040	89.12	244	127	371
ศาลอุทธรณ์ภาค 4	200	176	1,906	1,510	2,106	1,686	3,792	1,879	1,585	3,464	91.35	227	101	328
ศาลอุทธรณ์ภาค 5	34	46	715	1,246	749	1,292	2,041	740	1,275	2,015	98.73	9	17	26
ศาลอุทธรณ์ภาค 6	88	149	931	1,354	1,019	1,503	2,522	888	1,366	2,254	89.37	131	137	268
ศาลอุทธรณ์ภาค 7	86	73	854	1,863	940	1,936	2,876	871	1,844	2,715	94.40	69	92	161
ศาลอุทธรณ์ภาค 8	123	110	1,005	1,564	1,128	1,674	2,802	1,019	1,636	2,655	94.75	109	38	147
ศาลอุทธรณ์ภาค 9	76	145	629	1,319	705	1,464	2,169	647	1,355	2,002	92.30	58	109	167
รวมศาลอุทธรณ์ภาค 1 - 9	1,183	1,464	10,259	14,084	11,442	15,548	26,990	10,279	14,637	24,916	92.32	1,163	911	2,074
ศาลอุทธรณ์คดีชำนัญพิเศษ	198	20	1,943	148	2,141	168	2,309	1,982	147	2,129	92.20	159	21	180
รวมคดีศาลชั้นอุทธรณ์	2,354	6,959	15,116	28,485	17,470	35,444	52,914	15,136	29,696	44,832	84.73	2,334	5,748	8,082

แผนภูมิแสดงปริมาณคดีที่เข้าสู่การพิจารณาพิพากษาของศาลชั้นอุทธรณ์ ประจำปี พ.ศ. 2564

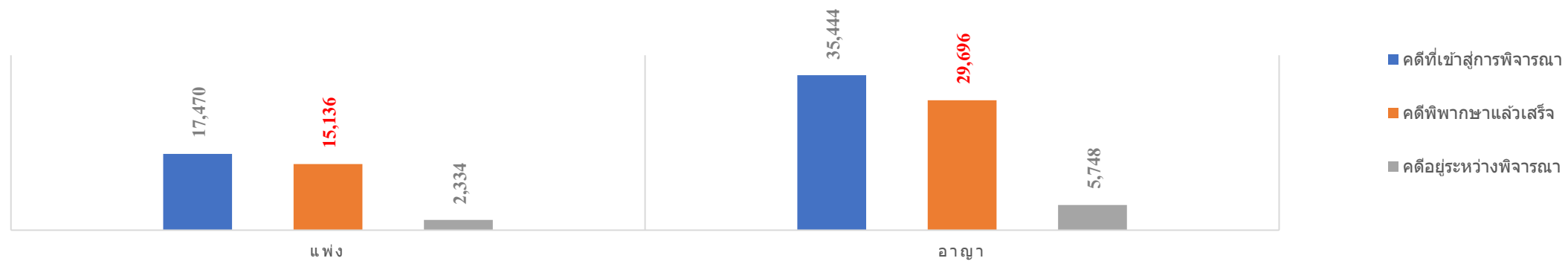


21. สถิติคดีที่เข้าสู่การพิจารณาพิพากษาของศาลชั้นอุทธรณ์(จำแนกตามประเภทคดี) ประจำปี พ.ศ. 2564

หน่วยนับ : คดี

ศาลชั้นอุทธรณ์ / ประเภทคดี	คดีที่เข้าสู่การพิจารณา							คดีที่พิพากษาแล้วเสร็จ			ร้อยละคดี ที่พิพากษา แล้วเสร็จ	คดีอยู่ระหว่างพิจารณา		
	คดีค้างมา		คดีรับใหม่		รวม			แพ่ง	อาญา	รวม		แพ่ง	อาญา	รวม
	แพ่ง	อาญา	แพ่ง	อาญา	แพ่ง	อาญา	รวม							
คดีแพ่ง	1,248		6,356		7,604	-	7,604	6,465		6,465	85.02	1,139	-	1,139
คดีผู้บริโภค	895	-	6,700	-	7,595	-	7,595	6,563	-	6,563	86.41	1,032	-	1,032
คดีสิ่งแวดล้อม	12	88	21	894	33	982	1,015	30	913	943	92.91	3	69	72
คดีอาญา		1,983		15,417	-	17,400	17,400		16,019	16,019	92.06	-	1,381	1,381
คดียาเสพติด		4,637		11,361	-	15,998	15,998		11,913	11,913	74.47	-	4,085	4,085
คดีล้มละลาย		33		90	-	123	123		103	103	83.74	-	20	20
คดีทุจริตฯ	1	198	-	559	1	757	758	1	585	586	77.31	-	172	172
คดีเลือกตั้งท้องถิ่น	-	-	96	16	96	16	112	95	16	111	99.11	1	-	1
คดีภาษีอากร	20		60		80	-	80	64		64	80.00	16	-	16
คดีแรงงาน	105		1,284		1,389	-	1,389	1,358		1,358	97.77	31	-	31
คดีทรัพย์สินทางปัญญาฯ	29	14	142	49	171	63	234	126	51	177	75.64	45	12	57
คดีเยาวชนและครอบครัว	7	5	283	99	290	104	394	262	95	357	90.61	28	9	37
คดีล้มละลาย	35	1	155	-	190	1	191	155	1	156	81.68	35	-	35
คดีฟื้นฟู	2	-	19	-	21	-	21	17	-	17	80.95	4	-	4
รวมคดีศาลชั้นอุทธรณ์	2,354	6,959	15,116	28,485	17,470	35,444	52,914	15,136	29,696	44,832	84.73	2,334	5,748	8,082

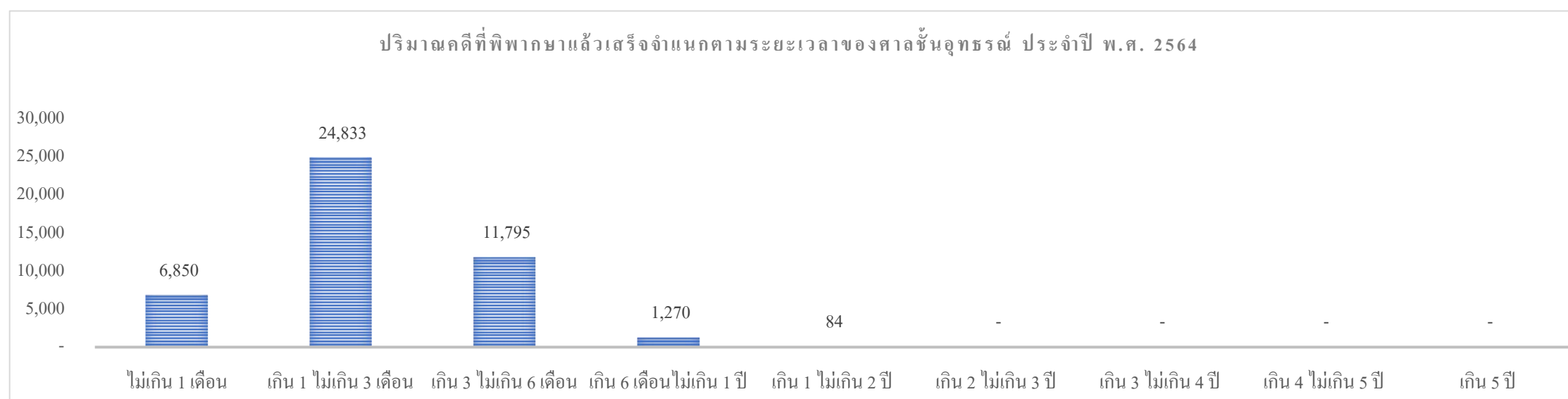
แผนภูมิแสดงปริมาณคดีที่เข้าสู่การพิจารณาพิพากษาของศาลชั้นอุทธรณ์ ประจำปี พ.ศ. 2564



22. คดีที่พิพากษาแล้วเสร็จจำแนกตามระยะเวลาของศาลชั้นอุทธรณ์ (จำแนกตามรายศาล) ประจำปี พ.ศ. 2564

หน่วยนับ : คดี

ศาล	คดีที่พิพากษาแล้วเสร็จจำแนกตามระยะเวลา										
	ไม่เกิน 1 เดือน	เกิน 1 ไม่เกิน 3 เดือน	เกิน 3 ไม่เกิน 6 เดือน	เกิน 6 เดือน ไม่เกิน 1 ปี	รวมไม่เกิน 1 ปี	เกิน 1 ไม่เกิน 2 ปี	เกิน 2 ไม่เกิน 3 ปี	เกิน 3 ไม่เกิน 4 ปี	เกิน 4 ไม่เกิน 5 ปี	เกิน 5 ปี	รวม
ศาลอุทธรณ์	367	6,517	9,625	1,196	17,705	82	-	-	-	-	17,787
ศาลอุทธรณ์ภาค 1	346	2,670	797	10	3,823	1	-	-	-	-	3,824
ศาลอุทธรณ์ภาค 2	460	2,196	278	13	2,947	-	-	-	-	-	2,947
ศาลอุทธรณ์ภาค 3	899	2,032	109	-	3,040	-	-	-	-	-	3,040
ศาลอุทธรณ์ภาค 4	550	2,628	266	20	3,464	-	-	-	-	-	3,464
ศาลอุทธรณ์ภาค 5	1,198	790	26	1	2,015	-	-	-	-	-	2,015
ศาลอุทธรณ์ภาค 6	672	1,540	42	-	2,254	-	-	-	-	-	2,254
ศาลอุทธรณ์ภาค 7	987	1,624	103	1	2,715	-	-	-	-	-	2,715
ศาลอุทธรณ์ภาค 8	967	1,518	156	14	2,655	-	-	-	-	-	2,655
ศาลอุทธรณ์ภาค 9	278	1,570	138	15	2,001	1	-	-	-	-	2,002
รวมศาลอุทธรณ์ภาค 1 - 9	6,357	16,568	1,915	74	24,914	2	-	-	-	-	24,916
ศาลอุทธรณ์คดีชำนัญพิเศษ	126	1,748	255	-	2,129	-	-	-	-	-	2,129
รวมคดีศาลชั้นอุทธรณ์	6,850	24,833	11,795	1,270	44,748	84	-	-	-	-	44,832



23. คดีที่พิพากษาแล้วเสร็จจำแนกตามระยะเวลาของศาลชั้นอุทธรณ์ (จำแนกตามประเภทคดี) ประจำปี พ.ศ. 2564

หน่วยนับ : คดี

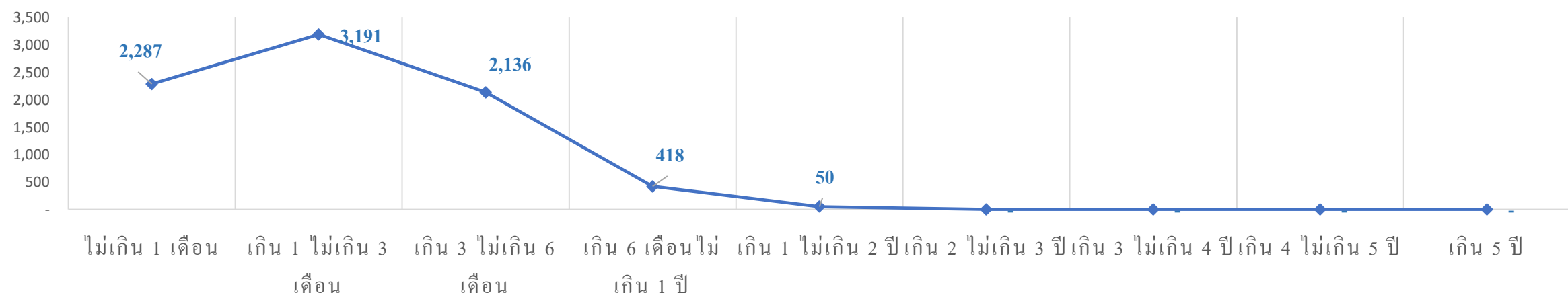
ศาลชั้นอุทธรณ์ / ประเภทคดี	คดีที่พิพากษาแล้วเสร็จจำแนกตามระยะเวลา										
	ไม่เกิน 1 เดือน	เกิน 1 ไม่เกิน 3 เดือน	เกิน 3 ไม่เกิน 6 เดือน	เกิน 6 เดือน ไม่เกิน 1 ปี	รวมไม่เกิน 1 ปี	เกิน 1 ไม่เกิน 2 ปี	เกิน 2 ไม่เกิน 3 ปี	เกิน 3 ไม่เกิน 4 ปี	เกิน 4 ไม่เกิน 5 ปี	เกิน 5 ปี	รวม
คดีแพ่ง	570	4,093	1,499	281	6,443	22	-	-	-	-	6,465
คดีผู้บริโภค(แพ่ง)	792	4,874	798	79	6,543	20	-	-	-	-	6,563
คดีผู้บริโภค(อาญา)	-	-	-	-	-	-	-	-	-	-	-
คดีสิ่งแวดล้อม(แพ่ง)	3	20	3	4	30	-	-	-	-	-	30
คดีสิ่งแวดล้อม(อาญา)	330	538	34	10	912	1	-	-	-	-	913
คดีอาญา	4,794	9,438	1,585	188	16,005	14	-	-	-	-	16,019
คดียาเสพติด	134	3,865	7,316	588	11,903	10	-	-	-	-	11,913
คดีค้ามนุษย์	3	46	38	15	102	1	-	-	-	-	103
คดีทุจริต(แพ่ง)	-	-	-	1	1	-	-	-	-	-	1
คดีทุจริต(อาญา)	4	195	266	104	569	16	-	-	-	-	585
คดีเลือกตั้งท้องถิ่น(แพ่ง)	94	1	-	-	95	-	-	-	-	-	95
คดีเลือกตั้งท้องถิ่น(อาญา)	-	15	1	-	16	-	-	-	-	-	16
คดีภาษีอากร	2	24	38	-	64	-	-	-	-	-	64
คดีแรงงาน	42	1,238	78	-	1,358	-	-	-	-	-	1,358
คดีทรัพย์สินฯ(แพ่ง)	1	67	58	-	126	-	-	-	-	-	126
คดีทรัพย์สินฯ(อาญา)	6	29	16	-	51	-	-	-	-	-	51
คดีเยาวชน(แพ่ง)	49	196	17	-	262	-	-	-	-	-	262
คดีเยาวชน(อาญา)	11	73	11	-	95	-	-	-	-	-	95
คดีล้มละลาย	15	111	29	-	155	-	-	-	-	-	155
คดีล้มละลาย(อาญา)	-	1	-	-	1	-	-	-	-	-	1
คดีฟื้นฟู	-	9	8	-	17	-	-	-	-	-	17
คดีฟื้นฟู(อาญา)	-	-	-	-	-	-	-	-	-	-	-
รวมคดีศาลชั้นอุทธรณ์	6,850	24,833	11,795	1,270	44,748	84	-	-	-	-	44,832

24. คดีที่อยู่ระหว่างการพิจารณาจำแนกตามระยะเวลาของศาลชั้นอุทธรณ์ (จำแนกตามรายศาล) ประจำปี พ.ศ. 2564

หน่วยนับ : คดี

ศาล	คดีที่อยู่ระหว่างการพิจารณาจำแนกตามระยะเวลา										
	ไม่เกิน 1 เดือน	เกิน 1 เดือน ไม่เกิน 3 เดือน	เกิน 3 เดือน ไม่เกิน 6 เดือน	เกิน 6 เดือน ไม่เกิน 1 ปี	รวมไม่เกิน 1 ปี	เกิน 1 ปี ไม่เกิน 2 ปี	เกิน 2 ปี ไม่เกิน 3 ปี	เกิน 3 ปี ไม่เกิน 4 ปี	เกิน 4 ปี ไม่เกิน 5 ปี	เกิน 5 ปี	รวม
ศาลอุทธรณ์	1,132	2,246	2,003	397	5,778	50	-	-	-	-	5,828
ศาลอุทธรณ์ภาค 1	140	194	8	-	342	-	-	-	-	-	342
ศาลอุทธรณ์ภาค 2	138	102	22	2	264	-	-	-	-	-	264
ศาลอุทธรณ์ภาค 3	216	150	5	-	371	-	-	-	-	-	371
ศาลอุทธรณ์ภาค 4	159	133	23	13	328	-	-	-	-	-	328
ศาลอุทธรณ์ภาค 5	25	1	-	-	26	-	-	-	-	-	26
ศาลอุทธรณ์ภาค 6	191	76	1	-	268	-	-	-	-	-	268
ศาลอุทธรณ์ภาค 7	71	80	10	-	161	-	-	-	-	-	161
ศาลอุทธรณ์ภาค 8	43	80	22	2	147	-	-	-	-	-	147
ศาลอุทธรณ์ภาค 9	94	65	4	4	167	-	-	-	-	-	167
รวมศาลอุทธรณ์ภาค 1 - 9	1,077	881	95	21	2,074	-	-	-	-	-	2,074
ศาลอุทธรณ์คดีชั้นอุทธรณ์พิเศษ	78	64	38	-	180	-	-	-	-	-	180
รวมคดีศาลชั้นอุทธรณ์	2,287	3,191	2,136	418	8,032	50	-	-	-	-	8,082

คดีที่อยู่ระหว่างการพิจารณาจำแนกตามตามระยะเวลาของศาลชั้นอุทธรณ์ ประจำปี พ.ศ. 2564



25. คดีที่อยู่ระหว่างการพิจารณาจำแนกตามระยะเวลา(จำแนกตามประเภทคดี)ของศาลชั้นอุทธรณ์ ประจำปี พ.ศ. 2564

หน่วยนับ : คดี

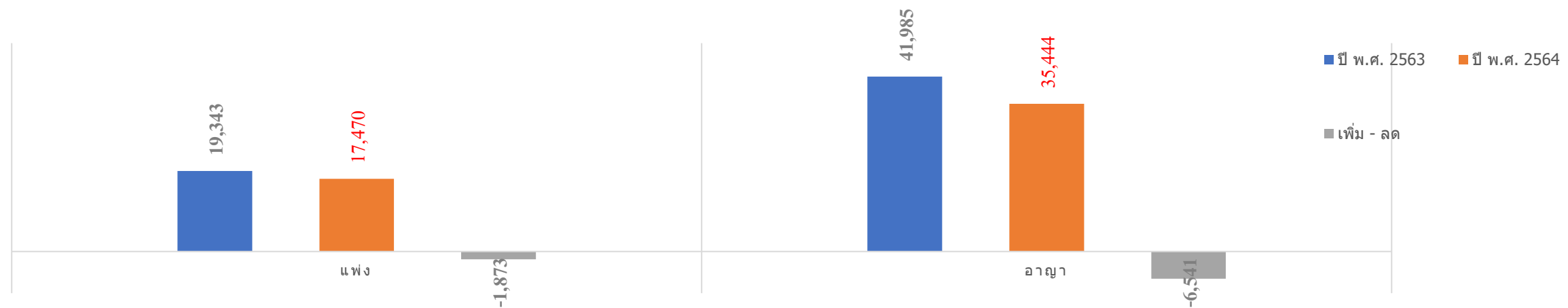
ศาลชั้นอุทธรณ์ / ประเภทคดี	คดีที่อยู่ระหว่างการพิจารณาจำแนกตามระยะเวลา										
	ไม่เกิน 1 เดือน	เกิน 1 ไม่เกิน 3 เดือน	เกิน 3 ไม่เกิน 6 เดือน	เกิน 6 เดือน ไม่เกิน 1 ปี	รวมไม่เกิน 1 ปี	เกิน 1 ไม่เกิน 2 ปี	เกิน 2 ไม่เกิน 3 ปี	เกิน 3 ไม่เกิน 4 ปี	เกิน 4 ไม่เกิน 5 ปี	เกิน 5 ปี	รวม
คดีแพ่ง	291	491	254	85	1,121	18	-	-	-	-	1,139
คดีผู้บริโภค(แพ่ง)	398	503	107	23	1,031	1	-	-	-	-	1,032
คดีผู้บริโภค(อาญา)	-	-	-	-	-	-	-	-	-	-	-
คดีสิ่งแวดล้อม(แพ่ง)	-	1	-	-	1	2	-	-	-	-	3
คดีสิ่งแวดล้อม(อาญา)	35	25	-	9	69	-	-	-	-	-	69
คดีอาญา	659	458	174	80	1,371	10	-	-	-	-	1,381
คดียาเสพติด	779	1,577	1,525	195	4,076	9	-	-	-	-	4,085
คดีค้ามนุษย์	1	15	1	2	19	1	-	-	-	-	20
คดีทุจริต(แพ่ง)	-	-	-	-	-	-	-	-	-	-	-
คดีทุจริต(อาญา)	45	57	37	24	163	9	-	-	-	-	172
คดีเลือกตั้งท้องถิ่น(แพ่ง)	1	-	-	-	1	-	-	-	-	-	1
คดีเลือกตั้งท้องถิ่น(อาญา)	-	-	-	-	-	-	-	-	-	-	-
คดีภาษีอากร	19	12	-	-	31	-	-	-	-	-	31
คดีแรงงาน	13	18	4	-	35	-	-	-	-	-	35
คดีทรัพย์สินฯ(แพ่ง)	20	5	3	-	28	-	-	-	-	-	28
คดีทรัพย์สินฯ(อาญา)	6	3	-	-	9	-	-	-	-	-	9
คดีเยาวชน(แพ่ง)	14	15	16	-	45	-	-	-	-	-	45
คดีเยาวชน(อาญา)	4	5	3	-	12	-	-	-	-	-	12
คดีล้มละลาย	1	1	2	-	4	-	-	-	-	-	4
คดีล้มละลาย(อาญา)	-	-	-	-	-	-	-	-	-	-	-
คดีฟื้นฟู	1	5	10	-	16	-	-	-	-	-	16
คดีฟื้นฟู(อาญา)	-	-	-	-	-	-	-	-	-	-	-
รวมคดีศาลชั้นอุทธรณ์	2,287	3,191	2,136	418	8,032	50	-	-	-	-	8,082

26. เปรียบเทียบคดีที่เข้าสู่การพิจารณาของศาลชั้นอุทธรณ์ (จำแนกตามรายศาล) ระหว่างปี พ.ศ. 2563 กับ ปี พ.ศ. 2564

หน่วยนับ : คดี

ศาล	คดีที่เข้าสู่การพิจารณา									ร้อยละของคดีที่เพิ่ม - ลด
	ปี พ.ศ. 2563			ปี พ.ศ. 2564			เพิ่ม - ลด จากปีก่อน			
	แพ่ง	อาญา	รวม	แพ่ง	อาญา	รวม	แพ่ง	อาญา	รวม	
ศาลอุทธรณ์	4,875	22,941	27,816	3,887	19,728	23,615	-988	-3,213	-4,201	-15.10
ศาลอุทธรณ์ภาค 1	1,963	3,252	5,215	1,886	2,280	4,166	-77	-972	-1,049	-20.12
ศาลอุทธรณ์ภาค 2	1,324	3,816	5,140	1,188	2,023	3,211	-136	-1,793	-1,929	-37.53
ศาลอุทธรณ์ภาค 3	1,602	1,970	3,572	1,721	1,690	3,411	119	-280	-161	-4.51
ศาลอุทธรณ์ภาค 4	2,050	2,077	4,127	2,106	1,686	3,792	56	-391	-335	-8.12
ศาลอุทธรณ์ภาค 5	826	1,500	2,326	749	1,292	2,041	-77	-208	-285	-12.25
ศาลอุทธรณ์ภาค 6	904	1,514	2,418	1,019	1,503	2,522	115	-11	104	4.30
ศาลอุทธรณ์ภาค 7	985	1,788	2,773	940	1,936	2,876	-45	148	103	3.71
ศาลอุทธรณ์ภาค 8	1,234	1,634	2,868	1,128	1,674	2,802	-106	40	-66	-2.30
ศาลอุทธรณ์ภาค 9	538	1,227	1,765	705	1,464	2,169	167	237	404	22.89
รวมศาลอุทธรณ์ภาค 1 - 9	11,426	18,778	30,204	11,442	15,548	26,990	16	-3,230	-3,214	-10.64
ศาลอุทธรณ์คดีชำนัญพิเศษ	3,042	266	3,308	2,141	168	2,309	-901	-98	-999	-30.20
รวมคดีศาลชั้นอุทธรณ์	19,343	41,985	61,328	17,470	35,444	52,914	-1,873	-6,541	-8,414	-13.72

เปรียบเทียบคดีที่เข้าสู่การพิจารณาของศาลชั้นอุทธรณ์ ระหว่างปี พ.ศ. 2563 กับ ปี พ.ศ. 2564



27. เปรียบเทียบคดีที่เข้าสู่การพิจารณาของศาลชั้นอุทธรณ์ (จำแนกตามประเภทคดี) ระหว่างปี พ.ศ. 2563 กับ ปี พ.ศ. 2564

หน่วยนับ : คดี

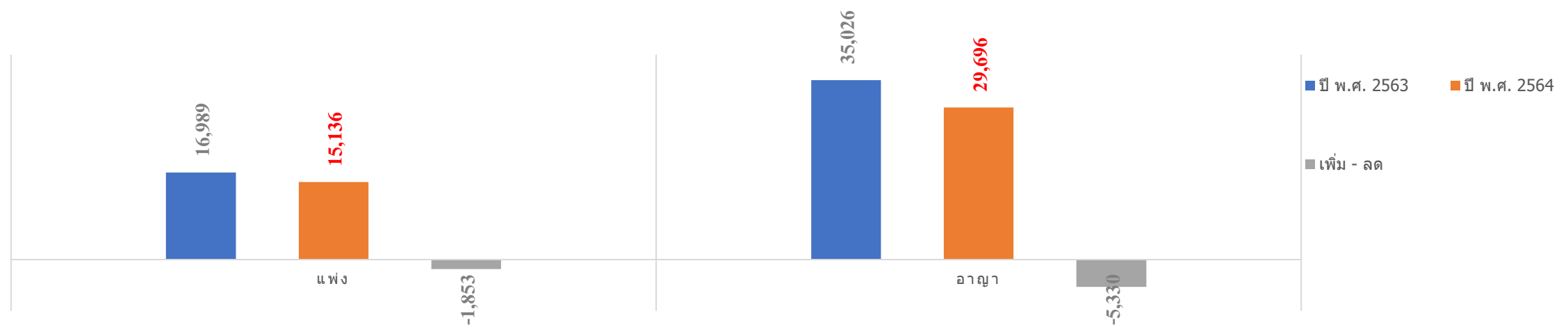
ศาลชั้นอุทธรณ์ / ประเภทคดี	คดีที่เข้าสู่การพิจารณา									ร้อยละคดีที่ เพิ่ม - ลด
	ปี พ.ศ. 2563			ปี พ.ศ. 2564			เพิ่ม - ลด จากปีก่อน			
	แพ่ง	อาญา	รวม	แพ่ง	อาญา	รวม	แพ่ง	อาญา	รวม	
คดีแพ่ง	9,045		9,045	7,604	-	7,604	-1,441	0	-1,441	-15.93
คดีผู้บริโภค	7,184	-	7,184	7,595	-	7,595	411	0	411	5.72
คดีสิ่งแวดล้อม	57	1,035	1,092	33	982	1,015	-24	-53	-77	-7.05
คดีอาญา		21,462	21,462	-	17,400	17,400	0	-4,062	-4,062	-18.93
คดียาเสพติด		18,280	18,280	-	15,998	15,998	0	-2,282	-2,282	-12.48
คดีข้ามมนุษย์		193	193	-	123	123	0	-70	-70	-36.27
คดีทุจริตฯ	6	745	751	1	757	758	-5	12	7	0.93
คดีเลือกตั้งท้องถิ่น	9	4	13	96	16	112	87	12	99	761.54
คดีภาษีอากร	102		102	80	-	80	-22	0	-22	-21.57
คดีแรงงาน	2,192		2,192	1,389	-	1,389	-803	0	-803	-36.63
คดีทรัพย์สินทางปัญญาฯ	173	92	265	171	63	234	-2	-29	-31	-11.70
คดีเยาวชนและครอบครัว	341	168	509	290	104	394	-51	-64	-115	-22.59
คดีล้มละลาย	201	5	206	190	1	191	-11	-4	-15	-7.28
คดีฟื้นฟู	33	1	34	21	-	21	-12	-1	-13	-38.24
รวมคดีศาลชั้นอุทธรณ์	19,343	41,985	61,328	17,470	35,444	52,914	-1,873	-6,541	-8,414	-13.72

28. เปรียบเทียบคดีที่พิพากษาแล้วเสร็จของศาลชั้นอุทธรณ์ (จำแนกตามรายศาล) ระหว่างปี พ.ศ. 2563 กับ ปี พ.ศ. 2564

หน่วยนับ : คดี

ศาล	คดีที่พิพากษาแล้วเสร็จ									ร้อยละของคดีที่เพิ่ม - ลด
	ปี พ.ศ. 2563			ปี พ.ศ. 2564			เพิ่ม - ลด จากปีก่อน			
	แพ่ง	อาญา	รวม	แพ่ง	อาญา	รวม	แพ่ง	อาญา	รวม	
ศาลอุทธรณ์	3,902	17,466	21,368	2,875	14,912	17,787	-1,027	-2,554	-3,581	-16.76
ศาลอุทธรณ์ภาค 1	1,761	2,993	4,754	1,677	2,147	3,824	-84	-846	-930	-19.56
ศาลอุทธรณ์ภาค 2	1,115	3,485	4,600	1,081	1,866	2,947	-34	-1,619	-1,653	-35.93
ศาลอุทธรณ์ภาค 3	1,437	1,796	3,233	1,477	1,563	3,040	40	-233	-193	-5.97
ศาลอุทธรณ์ภาค 4	1,850	1,900	3,750	1,879	1,585	3,464	29	-315	-286	-7.63
ศาลอุทธรณ์ภาค 5	792	1,454	2,246	740	1,275	2,015	-52	-179	-231	-10.28
ศาลอุทธรณ์ภาค 6	816	1,365	2,181	888	1,366	2,254	72	1	73	3.35
ศาลอุทธรณ์ภาค 7	899	1,715	2,614	871	1,844	2,715	-28	129	101	3.86
ศาลอุทธรณ์ภาค 8	1,111	1,524	2,635	1,019	1,636	2,655	-92	112	20	0.76
ศาลอุทธรณ์ภาค 9	462	1,082	1,544	647	1,355	2,002	185	273	458	29.66
รวมศาลอุทธรณ์ภาค 1 - 9	10,243	17,314	27,557	10,279	14,637	24,916	36	-2,677	-2,641	-9.58
ศาลอุทธรณ์คดีชำนัญพิเศษ	2,844	246	3,090	1,982	147	2,129	-862	-99	-961	-31.10
รวมคดีศาลชั้นอุทธรณ์	16,989	35,026	52,015	15,136	29,696	44,832	-1,853	-5,330	-7,183	-13.81

เปรียบเทียบคดีที่พิพากษาแล้วเสร็จของศาลชั้นอุทธรณ์ ระหว่างปี พ.ศ. 2563 กับ ปี พ.ศ. 2564



29. เปรียบเทียบคดียุติการคดีที่พิพากษาแล้วเสร็จของศาลชั้นอุทธรณ์ (จำแนกตามประเภทคดี) ระหว่างปี พ.ศ. 2563 กับ ปี พ.ศ. 2564

หน่วยนับ : คดี

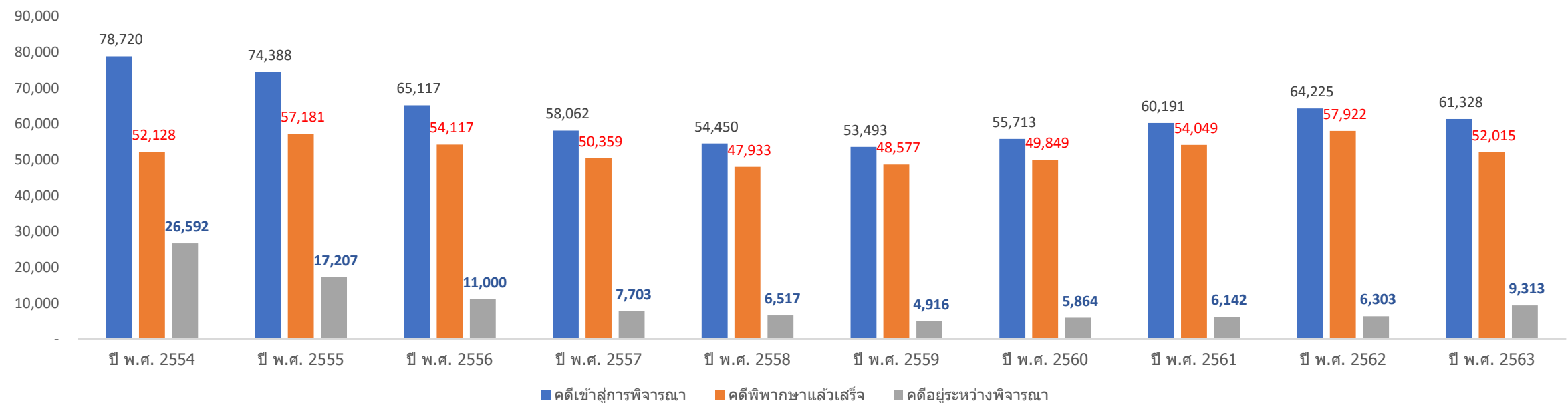
ศาลชั้นอุทธรณ์ / ประเภทคดี	คดีที่พิพากษาแล้วเสร็จ									ร้อยละคดีที่ เพิ่ม - ลด
	ปี พ.ศ. 2563			ปี พ.ศ. 2564			เพิ่ม - ลด จากปีก่อน			
	แพ่ง	อาญา	รวม	แพ่ง	อาญา	รวม	แพ่ง	อาญา	รวม	
คดีแพ่ง	7,797		7,797	6,465	-	6,465	-1,332	0	-1,332	-17.08
คดีผู้บริโภค	6,289	-	6,289	6,563	-	6,563	274	0	274	4.36
คดีสิ่งแวดล้อม	45	947	992	30	913	943	-15	-34	-49	-4.94
คดีอาญา		19,479	19,479	-	16,019	16,019	0	-3,460	-3,460	-17.76
คดียาเสพติด		13,643	13,643	-	11,913	11,913	0	-1,730	-1,730	-12.68
คดีข้ามมนุษย์		160	160	-	103	103	0	-57	-57	-35.63
คดีทุจริตฯ	5	547	552	1	585	586	-4	38	34	6.16
คดีเลือกตั้งท้องถิ่น	9	4	13	95	16	111	86	12	98	753.85
คดีภาษีอากร	82		82	64	-	64	-18	0	-18	-21.95
คดีแรงงาน	2,087		2,087	1,358	-	1,358	-729	0	-729	-34.93
คดีทรัพย์สินทางปัญญาฯ	144	78	222	126	51	177	-18	-27	-45	-20.27
คดีเยาวชนและครอบครัว	334	163	497	262	95	357	-72	-68	-140	-28.17
คดีล้มละลาย	166	4	170	155	1	156	-11	-3	-14	-8.24
คดีฟื้นฟู	31	1	32	17	-	17	-14	-1	-15	-46.88
รวมคดีศาลชั้นอุทธรณ์	16,989	35,026	52,015	15,136	29,696	44,832	-1,853	-5,330	-7,183	-13.81

30. สถิติคดีที่เข้าสู่การพิจารณาพิพากษาของศาลชั้นอุทธรณ์ ย้อนหลัง 10 ปี (ปี พ.ศ. 2554 - 2563)

หน่วยนับ : คดี

ศาลชั้นอุทธรณ์ / ปี พ.ศ. 25xx	คดีที่เข้าสู่การพิจารณา							คดีที่พิพากษาแล้วเสร็จ	ร้อยละคดีที่พิพากษาแล้วเสร็จ	คดีอยู่ระหว่างพิจารณา				
	คดีค้างมา		คดีรับใหม่		รวม					แพ่ง	อาญา	รวม		
	แพ่ง	อาญา	แพ่ง	อาญา	แพ่ง	อาญา	รวม							
ปี พ.ศ. 2554	12,466	20,095	12,476	33,683	24,942	53,778	78,720	15,894	36,234	52,128	66.22	9,048	17,544	26,592
ปี พ.ศ. 2555	9,048	17,544	12,861	34,935	21,909	52,479	74,388	17,550	39,631	57,181	76.87	4,359	12,848	17,207
ปี พ.ศ. 2556	4,359	12,848	11,944	35,966	16,303	48,814	65,117	14,357	39,760	54,117	83.11	1,946	9,054	11,000
ปี พ.ศ. 2557	1,946	9,054	12,406	34,656	14,352	43,710	58,062	12,407	37,952	50,359	86.73	1,945	5,758	7,703
ปี พ.ศ. 2558	1,945	5,758	13,392	33,355	15,337	39,113	54,450	13,176	34,757	47,933	88.03	2,161	4,356	6,517
ปี พ.ศ. 2559	2,161	4,356	14,511	32,465	16,672	36,821	53,493	14,764	33,813	48,577	90.81	1,908	3,008	4,916
ปี พ.ศ. 2560	1,908	3,008	17,941	32,856	19,849	35,864	55,713	17,480	32,369	49,849	89.47	2,369	3,495	5,864
ปี พ.ศ. 2561	2,369	3,495	21,577	32,750	23,946	36,245	60,191	20,919	33,130	54,049	89.80	3,027	3,115	6,142
ปี พ.ศ. 2562	3,027	3,115	24,530	33,553	27,557	36,668	64,225	25,122	32,800	57,922	90.19	2,435	3,868	6,303
ปี พ.ศ. 2563	2,435	3,868	16,908	38,117	19,343	41,985	61,328	16,989	35,026	52,015	84.81	2,354	6,959	9,313

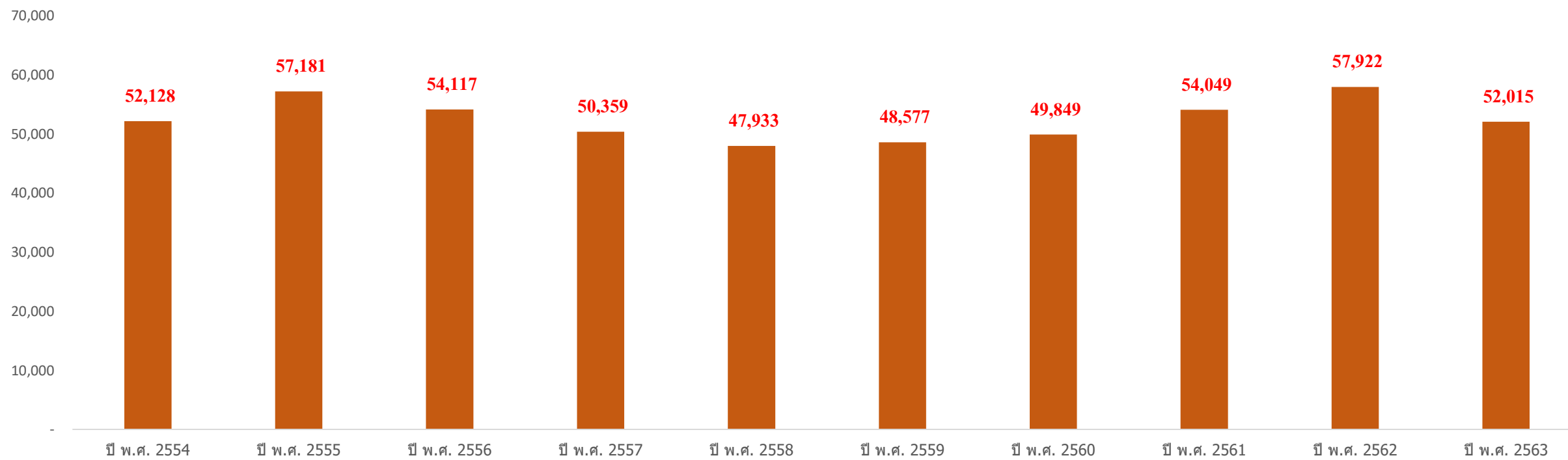
คดีที่เข้าสู่การพิจารณาพิพากษาของศาลชั้นอุทธรณ์ ย้อนหลัง 10 ปี (ปี พ.ศ. 2554 - 2563)



31. ปริมาณคดีที่ขึ้นสู่การพิจารณา (รับใหม่) ของศาลชั้นอุทธรณ์ ย้อนหลัง 10 ปี (ปี พ.ศ. 2554 - 2563)



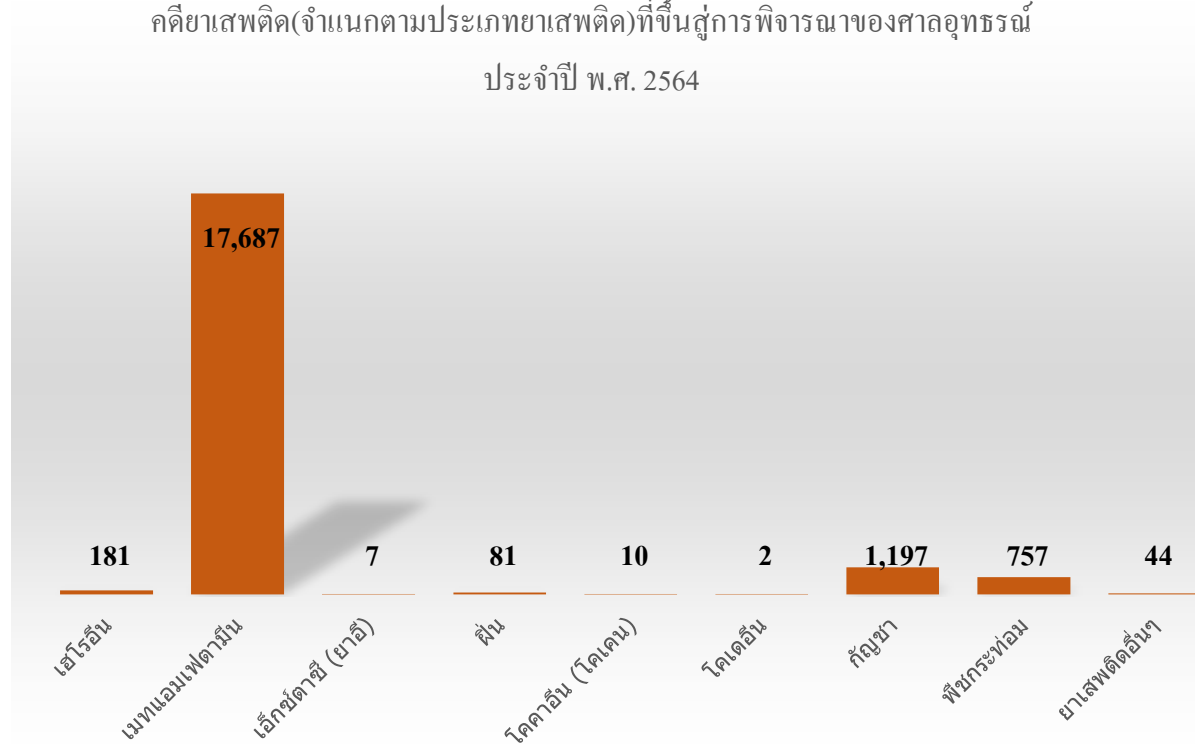
32. คดีที่พิพากษาแล้วเสร็จของศาลชั้นอุทธรณ์ ย้อนหลัง 10 ปี (ปี พ.ศ. 2554 - 2563)



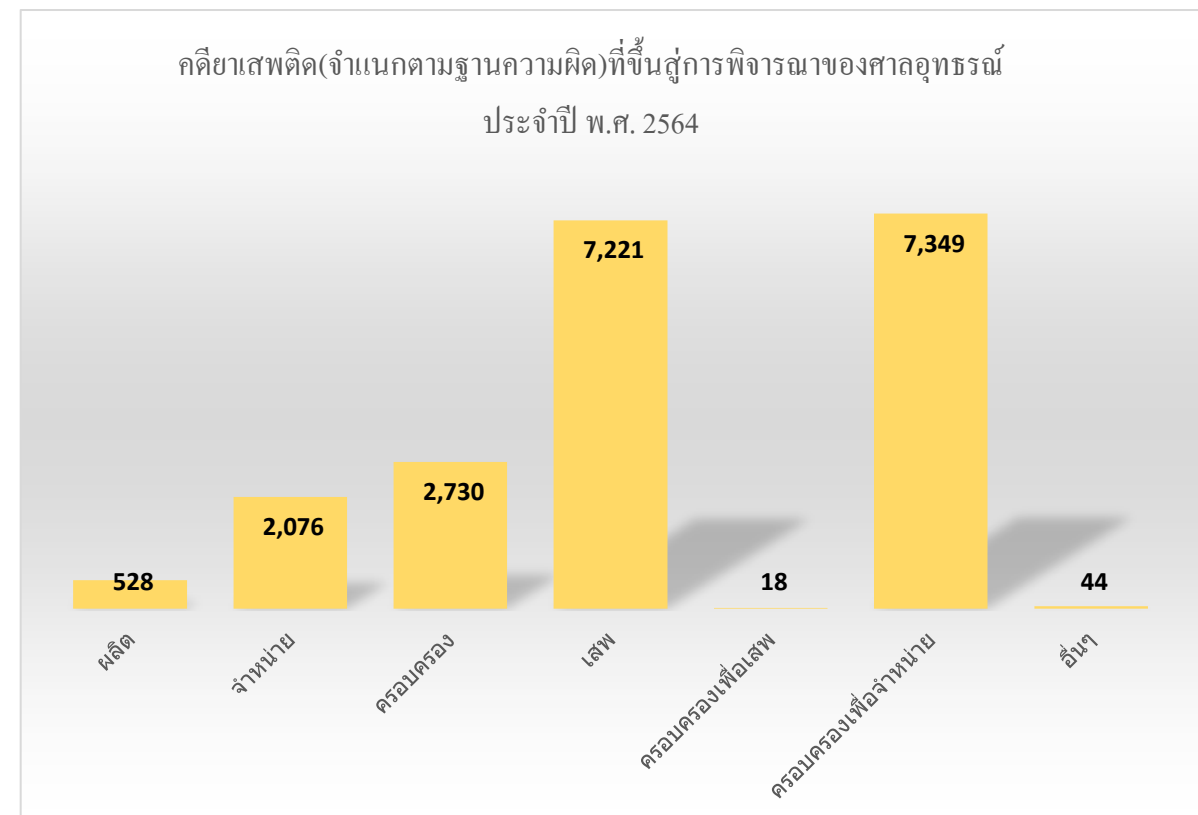
33. สถิติคดียาเสพติดที่ขึ้นสู่การพิจารณา (รับใหม่) ของศาลอุทธรณ์ ประจำปี พ.ศ. 2564

ประเภทยาเสพติด	ฐานความผิด							รวม
	ผลิต	จำหน่าย	ครอบครอง	เสพ	ครอบครองเพื่อเสพ	ครอบครองเพื่อจำหน่าย	อื่นๆ	
เฮโรอีน	-	12	56	62	-	51	-	181
เมทแอมเฟตามีน	1	2,022	1,669	6,919	13	7,061	2	17,687
เอ็กซ์ตาซี (ยาอี)	-	-	1	1	1	4	-	7
ฝิ่น	4	4	24	34	-	15	-	81
โคคาอีน (โคเคน)	-	2	1	1	-	5	1	10
โคเคอีน	-	-	-	1	-	1	-	2
กัญชา	313	20	596	192	1	73	2	1,197
พืชกระท่อม	210	16	382	8	3	137	1	757
ยาเสพติดอื่นๆ	-	-	1	3	-	2	38	44
รวม	528	2,076	2,730	7,221	18	7,349	44	19,966

คดียาเสพติด(จำแนกตามประเภทยาเสพติด)ที่ขึ้นสู่การพิจารณาของศาลอุทธรณ์ ประจำปี พ.ศ. 2564



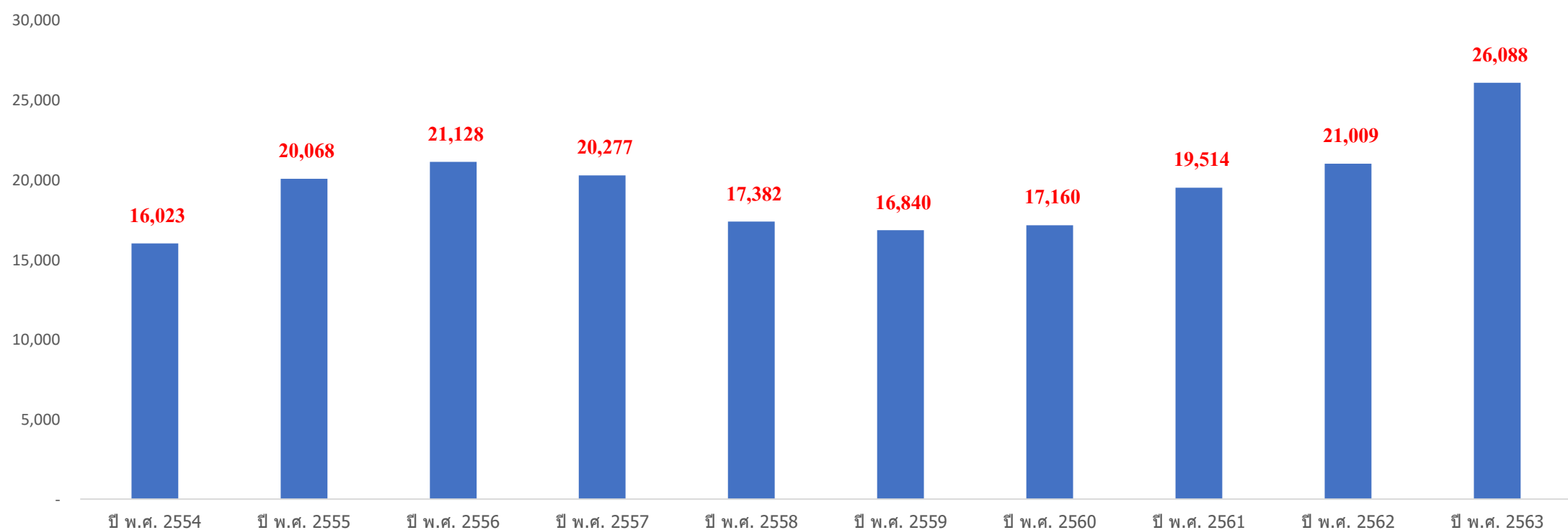
คดียาเสพติด(จำแนกตามฐานความผิด)ที่ขึ้นสู่การพิจารณาของศาลอุทธรณ์ ประจำปี พ.ศ. 2564



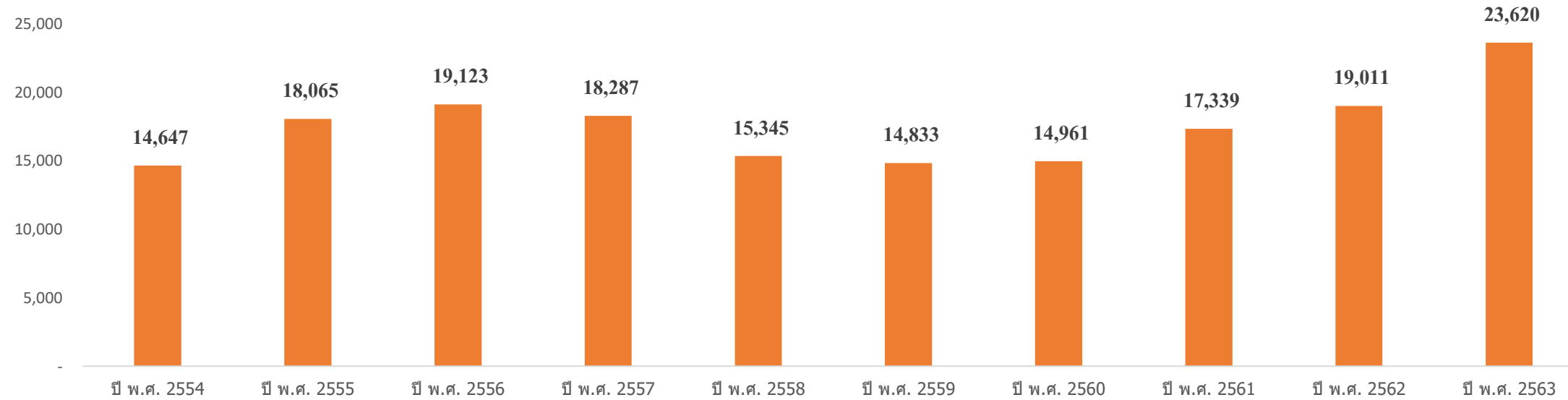
34. สถิติคดียาเสพติดที่ขึ้นสู่การพิจารณา (รับใหม่) จำแนกตามประเภทยาเสพติด ของศาลอุทธรณ์ ย้อนหลัง 10 ปี

ประเภทยาเสพติด	ปี พ.ศ. 25xx									
	ปี พ.ศ. 2554	ปี พ.ศ. 2555	ปี พ.ศ. 2556	ปี พ.ศ. 2557	ปี พ.ศ. 2558	ปี พ.ศ. 2559	ปี พ.ศ. 2560	ปี พ.ศ. 2561	ปี พ.ศ. 2562	ปี พ.ศ. 2563
เฮโรอีน	143	109	84	117	120	106	123	173	137	160
เมทแอมเฟตามีน	14,647	18,065	19,123	18,287	15,345	14,833	14,961	17,339	19,011	23,620
เอ็กซ์ตาซี (ยาอี)	21	12	7	6	12		6	4	4	6
ฝิ่น	35	43	50	54	50	51	56	92	60	63
โคคาอีน (โคเคน)	12	20	13	10	13	22	24	14	23	15
โคเคอีน	5	3	4	1	5	5	1	3	6	1
กัญชา	721	676	800	849	825	697	735	759	803	1,187
พืชกระท่อม	288	388	478	520	817	1,071	1,167	1,084	894	948
ยาเสพติดอื่นๆ	151	752	569	433	195	55	87	46	71	88
รวม	16,023	20,068	21,128	20,277	17,382	16,840	17,160	19,514	21,009	26,088

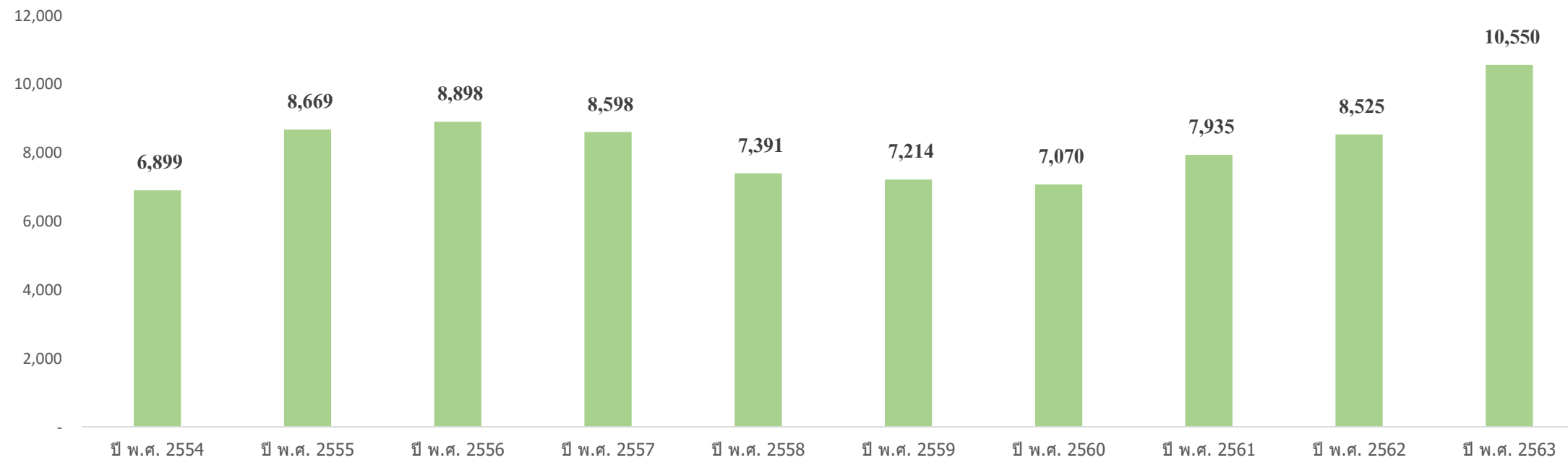
คดียาเสพติดที่ขึ้นสู่การพิจารณา(รับใหม่)ของศาลอุทธรณ์ ประจำปี พ.ศ. 2554 - พ.ศ. 2563



35. คดียาเสพติดประเภทเมทแอมเฟตามีนที่ขึ้นสู่การพิจารณาของศาลอุทธรณ์ ประจำปี พ.ศ. 2554 - พ.ศ. 2563



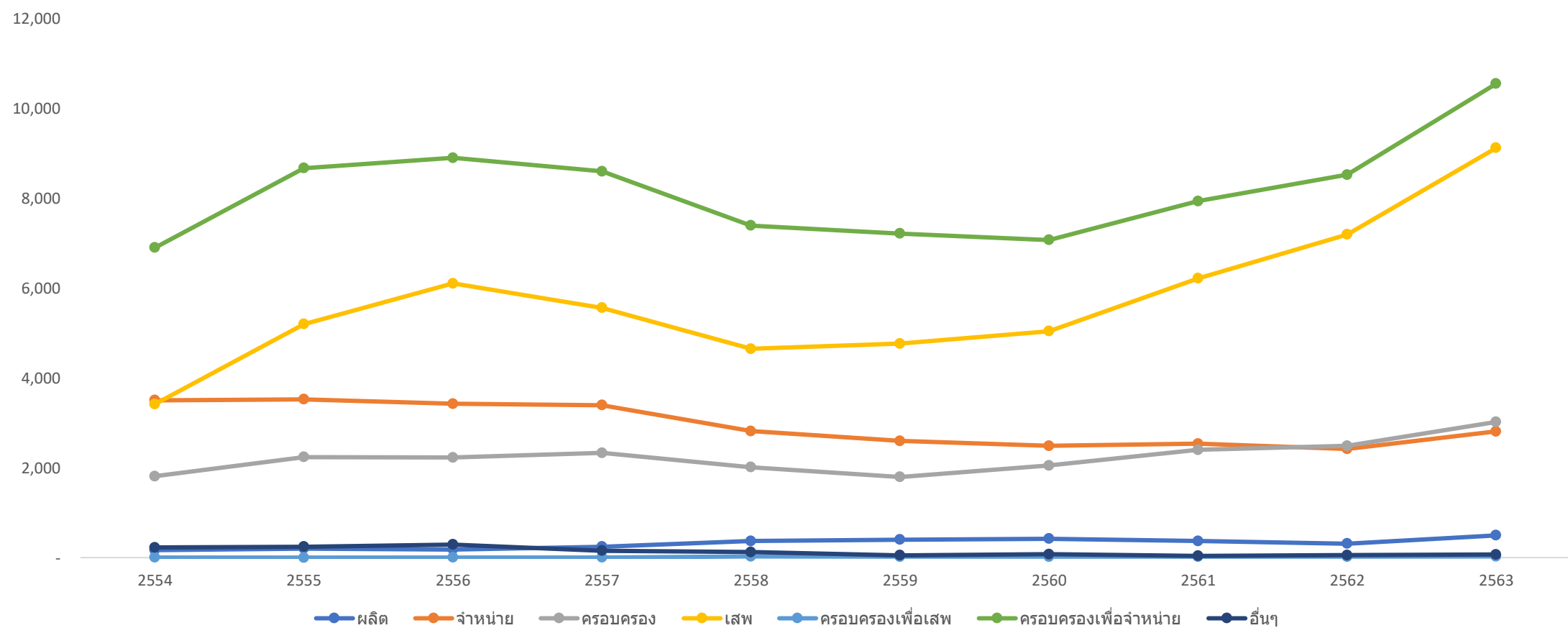
36. คดียาเสพติดที่ฐานความผิดสูงสุด (ฐานครอบครองเพื่อจำหน่าย)ที่ขึ้นสู่การพิจารณาของศาลอุทธรณ์ ประจำปี พ.ศ. 2554 - พ.ศ. 2563



37. สถิติคดียาเสพติดที่ขึ้นสู่การพิจารณา (รับใหม่) จำแนกตามฐานความผิด ของศาลอุทธรณ์ ย้อนหลัง 10 ปี

ประเภทยาเสพติด	ปี พ.ศ. 25xx									
	ปี พ.ศ. 2554	ปี พ.ศ. 2555	ปี พ.ศ. 2556	ปี พ.ศ. 2557	ปี พ.ศ. 2558	ปี พ.ศ. 2559	ปี พ.ศ. 2560	ปี พ.ศ. 2561	ปี พ.ศ. 2562	ปี พ.ศ. 2563
ผลิต	166	200	182	243	369	398	419	369	310	494
จำหน่าย	3,504	3,522	3,423	3,392	2,814	2,596	2,486	2,536	2,418	2,809
ครอบครอง	1,811	2,237	2,229	2,329	2,013	1,794	2,049	2,400	2,487	3,020
เสพ	3,418	5,198	6,105	5,561	4,646	4,765	5,042	6,218	7,195	9,120
ครอบครองเพื่อเสพ	1		2	1	26	21	18	19	20	26
ครอบครองเพื่อจำหน่าย	6,899	8,669	8,898	8,598	7,391	7,214	7,070	7,935	8,525	10,550
อื่นๆ	224	242	289	153	123	52	76	37	54	69
รวม	16,023	20,068	21,128	20,277	17,382	16,840	17,160	19,514	21,009	26,088

คดียาเสพติดที่ขึ้นสู่การพิจารณาจำแนกตามฐานความผิดของศาลอุทธรณ์ ประจำปี พ.ศ. 2554 - พ.ศ. 2563



38. ข้อหาที่ขึ้นสู่การพิจารณาสูงสุด 5 อันดับ ของศาลชั้นอุทธรณ์ ประจำปี พ.ศ. 2564

ลำดับที่	ข้อหาคดีแพ่ง	จำนวน	ข้อหาคดีอาญา	จำนวน
1	ละเมิด	1,390	พ.ร.บ.ยาเสพติดให้โทษ พ.ศ.2522	20,214
2	ขี้บไล้	866	พ.ร.บ. อาวุธปืน เครื่องกระสุนปืน ฯลฯ พ.ศ.2490	2,246
3	ที่ดิน	787	ความผิดฐานลักทรัพย์ ม.334 - ม.335	2,237
4	ผิดสัญญา	621	ลหุโทษ ม.367 - ม.398	2,026
5	ค้ำประกัน	433	ความผิดฐานหนีอโงง ม.341 - ม.348	1,431
	อื่นๆ	5,682	อื่นๆ	23,901
รวม		9,779	รวม	52,055

ลำดับที่	ข้อหาคดีผู้บริโภค(แพ่ง)	จำนวน	ข้อหาคดีผู้บริโภค(อาญา)	จำนวน
1	ค้ำประกัน	2,729	ไม่มีข้อหา	
2	เช่าซื้อ (รถยนต์)	2,348		
3	กู้ยืม	1,215		
4	จำนอง	857		
5	บริการสาธารณสุขและความงาม (สถานพยาบาล)	529		
	อื่นๆ	2,879	อื่นๆ	
รวม		10,557	รวม	-

38. ข้อหาที่ขึ้นสู่การพิจารณาสูงสุด 5 อันดับ ของศาลชั้นอุทธรณ์ ประจำปี พ.ศ. 2564

ลำดับที่	ข้อหาคดีสิ่งแวดล้อม(แพ่ง)	จำนวน	ข้อหาคดีสิ่งแวดล้อม(อาญา)	จำนวน
1	เรียกค่าเสียหาย	7	พ.ร.บ. ป่าไม้ พ.ศ.2484	515
2	พ.ร.บ.ส่งเสริมและรักษาคุณภาพสิ่งแวดล้อมแห่งชาติ, ขับไล่, ความผิดฐานละเมิด มาตรา420, ที่ดิน	1	พ.ร.บ. ป่าสงวนแห่งชาติ พ.ศ.2507	307
3			พ.ร.บ. อุทยานแห่งชาติ พ.ศ.2504	126
4			พ.ร.บ. สงวนและคุ้มครองสัตว์ป่า พ.ศ.2535	123
5			พ.ร.บ. เลื่อยโซ่ยนต์	37
	อื่นๆ	19	อื่นๆ	541
	รวม	31	รวม	1,649

38. ข้อหาที่ขึ้นสู่การพิจารณาสูงสุด 5 อันดับ ของศาลชั้นอุทธรณ์ ประจำปี พ.ศ. 2564

ลำดับที่	ข้อหาคดีเลือกตั้งท้องถิ่น(แพ่ง)	จำนวน	ข้อหาคดีเลือกตั้งท้องถิ่น(อาญา)	จำนวน
1	พระราชบัญญัติการเลือกตั้งสมาชิกสภาท้องถิ่นหรือผู้บริหารท้องถิ่นฯ (อุทธรณ์คำวินิจฉัยที่ให้ถอนชื่อออกจากบัญชีรายชื่อผู้สมัคร)	34	พรบ.การเลือกตั้งสมาชิกสภาท้องถิ่นหรือผู้บริหารท้องถิ่น พ.ศ.2562	27
2	ขอให้รับสมัครและให้เป็นผู้มีสิทธิสมัครรับเลือกตั้ง	20	ขอให้เพิกถอนการเลือกตั้งสมาชิกสภาท้องถิ่นและให้มีการเลือกตั้งใหม่, พ.ร.บ.ประกอบรัฐธรรมนูญว่าด้วยการเลือกตั้งสมาชิกผู้แทนราษฎรและการได้มาซึ่งสมาชิกวุฒิสภา พ.ศ.2550	1
3	ขอให้ถอนชื่อและประกาศถอนชื่อออกจากการเป็นผู้รับสมัครเลือกตั้ง	19		
4	ขอให้เพิกถอนคำวินิจฉัยของคณะกรรมการการเลือกตั้ง	17		
5	ขอคัดค้านการแต่งตั้งนายกองค์การบริหารส่วนตำบล, ขอให้ศาลมีคำสั่งว่าผู้ร้องมีคุณสมบัติไม่ต้องห้ามในการสมัครรับเลือก, พ.ร.บ.การเลือกตั้งสมาชิกสภาท้องถิ่นหรือผู้บริหารท้องถิ่น พ.ศ.2562	1		
	อื่นๆ		อื่นๆ	
	รวม	96	รวม	29

38. ข้อหาที่ขึ้นสู่การพิจารณาสูงสุด 5 อันดับ ของศาลชั้นอุทธรณ์ ประจำปี พ.ศ. 2564

ลำดับที่	ข้อหาคดีทุจริตฯ(แพ่ง)	จำนวน	ข้อหาคดีทุจริตฯ(อาญา)	จำนวน
1	ไม่มีข้อหา		เจ้าพนักงาน ปฏิบัติหรือละเว้นการปฏิบัติโดยทุจริต (ม.157)	470
2			เจ้าพนักงาน ใช้ตำแหน่งโดยทุจริต (ม.151)	100
3			เจ้าพนักงาน รับรองเอกสารอันเป็นเท็จ (ม.162)	92
4			เจ้าพนักงาน เบียดเบียนทรัพย์สินนั้นเป็นของตน (ม.147)	76
5			กฎหมายประกอบรัฐธรรมนูญว่าด้วยการป้องกันและปราบปรามการทุจริต	57
	อื่นๆ		อื่นๆ	320
	รวม	-	รวม	1,115

ลำดับที่	ข้อหาคดีค้ำมนุษย์	จำนวน
1	ความผิดต่อเสรีภาพ ม.309 - ม.321	52
2	พ.ร.บ.ป้องกันและปราบปรามการค้าประเวณี พ.ศ.2539	43
3	พ.ร.บ.ป้องกันและปราบปรามการค้ามนุษย์ พ.ศ.2551 , พ.ร.บ.คุ้มครองเด็ก พ.ศ.2546	33
4	ความผิดเกี่ยวกับการอนาจาร ม.278 - ม.285	32
5	พ.ร.บ.คนเข้าเมือง พ.ศ.2522	27
	อื่นๆ	179
	รวม	399

38. ข้อหาที่ขึ้นสู่การพิจารณาสูงสุด 5 อันดับ ของศาลชั้นอุทธรณ์ ประจำปี พ.ศ. 2564

ลำดับที่	ข้อหาคดีอาเสพติด	จำนวน		
1	เมทแอมเฟตามีน	17,692		
2	กัญชา	1,195		
3	พืชกระท่อม	760		
4	เฮโรอีน	186		
5	ฝิ่น	81		
	อื่นๆ	300		
รวม		20,214		
ลำดับที่	ข้อหาคดีทรัพย์สินฯ(แพ่ง)	จำนวน	ข้อหาคดีทรัพย์สินฯ(อาญา)	จำนวน
1	เพิกถอนคำวินิจฉัยคณะกรรมการเครื่องหมายการค้า	56	ละเมิดลิขสิทธิ์ (มาตรา 27)	16
2	สัญญาซื้อขายระหว่างประเทศ	17	นำเข้า จำหน่ายและมีไว้เพื่อจำหน่ายละเมิดลิขสิทธิ์ ตามมาตรา 27 - 31 , นำเข้า จำหน่ายและมีไว้เพื่อจำหน่ายซึ่งสินค้า มาตรา 108 , ความผิดต่อ พ.ร.บ. ลิขสิทธิ์ พ.ศ.2537	10
3	ผิดสัญญา	14	นำเข้า จำหน่ายและมีไว้เพื่อจำหน่ายซึ่งสินค้าปลอม มาตรา 108	8
4	รับขนทางทะเล	10	ความผิดเกี่ยวกับการค้า ม.271 - ม.275	7
5	ละเมิดเครื่องหมายการค้า , เพิกถอนการจดทะเบียนเครื่องหมายการค้า , สัญญาเลตเตอร์ออฟเครดิต และทรัสต์รีซีท , รับขนทางทะเล	9	ปลอมแปลงเครื่องหมายการค้า (มาตรา 108) , ละเมิดงานลิขสิทธิ์งาน ทัศนวัสดุ ภาพยนตร์ สิ่งบันทึกเสียง (มาตรา 28)	6
	อื่นๆ	43	อื่นๆ	26
รวม		176	รวม	99

38. ข้อหาที่ขึ้นสู่การพิจารณาสูงสุด 5 อันดับ ของศาลชั้นอุทธรณ์ ประจำปี พ.ศ. 2564

ลำดับที่	ข้อหาคดีเยาวชนฯ(แพ่ง)	จำนวน	ข้อหาคดีเยาวชนฯ(อาญา)	จำนวน
1	ฟ้องหย่า (ม.1516)	90	ความผิดต่อชีวิต ม.288 - ม.290 ม.292 - ม.294 , พ.ร.บ. ยาเสพติดให้โทษ พ.ศ.2522	22
2	เรียกค่าทดแทน (ม.1523)	74	ลหุโทษ ม.367 - ม.398	21
3	ฟ้องขอแบ่งสินสมรส (ม.1532)	57	พ.ร.บ. อาวุธปืน เครื่องกระสุนปืน ฯลฯ พ.ศ.2490	17
4	ขอให้สั่งเรื่องอำนาจปกครองบุตร (ม.1566(5))	52	ความผิดต่อเสรีภาพ ม.309 - ม.321	11
5	ฟ้องเรียกค่าอุปการะเลี้ยงดูระหว่างบิดามารดาและบุตร (ม.1598/38)	41	10.3. ความผิดต่อร่างกาย ม.295 - ม.299	10
	อื่นๆ	172	อื่นๆ	89
	รวม	486	รวม	192

ลำดับที่	ข้อหาคดีภาษีอากร	จำนวน
1	พ.ร.บ.ศุลกากร พ.ศ. 2469	27
2	ภาษีมูลค่าเพิ่ม	25
3	พ.ร.บ.สรรพสามิต พ.ศ. 2527	21
4	ภาษีอากรแสดมปี	9
5	ภาษีเงินได้นิติบุคคล , พ.ร.บ.ภาษีโรงเรือนและที่ดิน พ.ศ. 2475	8
	อื่นๆ	10
	รวม	108

38. ข้อหาที่ขึ้นสู่การพิจารณาสูงสุด 5 อันดับ ของศาลชั้นอุทธรณ์ ประจำปี พ.ศ. 2564

ลำดับที่	ข้อหาคดีแรงงาน	จำนวน
1	ขอให้หักค่าชดเชย	547
2	ขอให้จ่ายสินจ้างแทนการบอกกล่าวล่วงหน้า	525
3	ขอให้รับกลับเข้าทำงานและหรือให้จ่ายค่าเสียหายกรณีเลิกจ้างไม่เป็นธรรม	453
4	ขอให้จ่ายค่าเสียหายเนื่องจากผิดสัญญาจ้าง	292
5	ขอให้จ่ายค่าจ้างในวันหยุด (มาตรา 56 67 71 72)	276
	อื่นๆ	1,351
	รวม	3,444

ลำดับที่	ข้อหาคดีล้มละลาย	จำนวน	ข้อหาคดีล้มละลาย(อาญา)	จำนวน
1	คำสั่งพิทักษ์ทรัพย์เด็ดขาด (ม.14)	35	ไม่มีข้อหา	
2	คดีแพ่งเกี่ยวพัน	17		
3	คำพิพากษาให้ล้มละลาย (ม.60 วรรคแรก)	15		
4	คำพิพากษายกฟ้อง (ม.14)	7		
5	คำสั่งยกเลิกการล้มละลาย (ม.135 (1) หรือ (2))	2		
	อื่นๆ	36	อื่นๆ	
	รวม	112	รวม	-

38. ข้อหาที่ขึ้นสู่การพิจารณาสูงสุด 5 อันดับ ของศาลชั้นอุทธรณ์ ประจำปี พ.ศ. 2564

ลำดับที่	ข้อหาคดีพื้นฟูกิจการ	จำนวน	ข้อหาคดีพื้นฟูกิจการ(อาญา)	จำนวน
1	คำสั่งให้ฟื้นฟูกิจการและตั้งผู้บริหารชั่วคราว (ม.90/10 ม.90/20) , คำสั่งยกคำร้องขอ (ม.90/10)	3	ไม่มีข้อหา	
2	คดีแพ่งที่เกี่ยวข้อง	2		
3	คำสั่งให้ฟื้นฟูกิจการและตั้งผู้ทำแผน (ม.90/10 ม.90/17) , คำสั่งยกคำร้องขอฟื้นฟูกิจการ (ม.90/48 วรรคสี่) , คำสั่งอื่นๆ (ม.90/13)	1		
4				
5				
	อื่นๆ		อื่นๆ	
	รวม	11	รวม	-

ศาลชั้นต้นที่ราชอาณาจักร ประจำปี พ.ศ. 2564

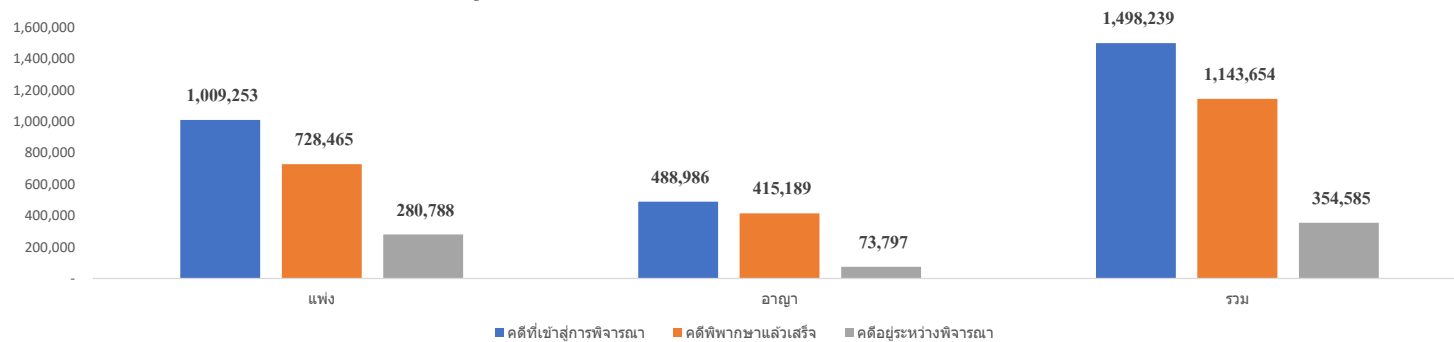


39. สถิติคดีที่เข้าสู่การพิจารณาพิพากษาของศาลชั้นต้นทั่วราชอาณาจักร (จำแนกตามกลุ่มศาล) ประจำปี พ.ศ. 2564

หน่วยนับ : คดี

ศาลชั้นต้น / กลุ่มศาล	คดีที่เข้าสู่การพิจารณา							คดีที่พิพากษาแล้วเสร็จ			ร้อยละของคดีที่พิพากษาแล้วเสร็จ	คดีอยู่ระหว่างพิจารณา		
	คดีค้างมา		คดีรับใหม่		รวม			แพ่ง	อาญา	รวม		แพ่ง	อาญา	รวม
	แพ่ง	อาญา	แพ่ง	อาญา	แพ่ง	อาญา	รวม							
กลุ่มศาลแพ่ง	21,768		64,501		86,269	-	86,269	49,718		49,718	57.63	36,551	-	36,551
กลุ่มศาลอาญา		5,339		21,491	-	26,830	26,830		17,173	17,173	64.01	-	9,657	9,657
กลุ่มศาลอาญาคดีทุจริตฯ	4	590	5	1,551	9	2,141	2,150	-	930	930	43.26	9	1,211	1,220
กลุ่มศาลจังหวัด	100,034	25,070	465,086	316,175	565,120	341,245	906,365	421,608	294,362	715,970	78.99	143,512	46,883	190,395
กลุ่มศาลแขวง	53,131	7,457	251,885	98,786	305,016	106,243	411,259	224,845	91,793	316,638	76.99	80,171	14,450	94,621
ศาลชำนาญพิเศษ							-			-				-
ศาลภาษีอากรกลาง	104		213		317	-	317	123		123	38.80	194	-	194
กลุ่มศาลแรงงาน	5,526		14,007		19,533	-	19,533	9,056		9,056	46.36	10,477	-	10,477
ศาลทรัพย์สินทางปัญญาฯ	607	211	520	1,430	1,127	1,641	2,768	554	1,247	1,801	65.07	573	394	967
กลุ่มศาลเยาวชนฯ	3,691	711	17,903	10,158	21,594	10,869	32,463	16,476	9,678	26,154	80.57	5,118	1,191	6,309
ศาลล้มละลายกลาง	2,534	6	7,734	11	10,268	17	10,285	6,085	6	6,091	59.22	4,183	11	4,194
รวมทั้งสิ้น	187,399	39,384	821,854	449,602	1,009,253	488,986	1,498,239	728,465	415,189	1,143,654	76.33	280,788	73,797	354,585

คดีที่เข้าสู่การพิจารณาพิพากษาของศาลชั้นต้นทั่วราชอาณาจักร ประจำปี พ.ศ. 2564



40. สถิติคดีที่เข้าสู่การพิจารณาพิพากษาของศาลชั้นต้นทั่วราชอาณาจักร (จำแนกตามประเภทคดี) ประจำปี พ.ศ. 2564

หน่วยนับ : คดี

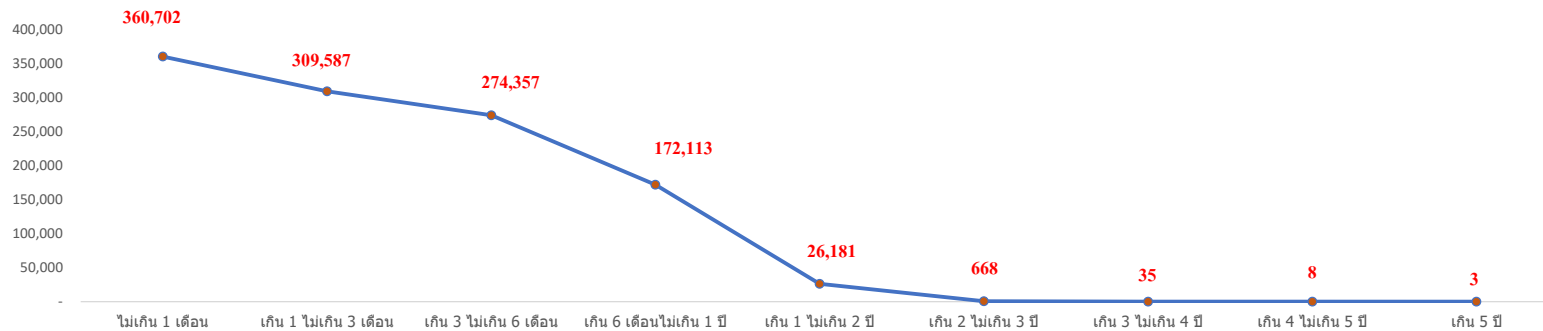
ศาลชั้นต้น / ประเภทคดี	คดีที่เข้าสู่การพิจารณา							คดีที่พิพากษาแล้วเสร็จ			ร้อยละของคดีที่พิพากษาแล้วเสร็จ	คดีอยู่ระหว่างพิจารณา		
	คดีค้างมา		คดีรับใหม่		รวม			แพ่ง	อาญา	รวม		แพ่ง	อาญา	รวม
	แพ่ง	อาญา	แพ่ง	อาญา	แพ่ง	อาญา	รวม							
คดีแพ่ง	48,360		195,364		243,724	-	243,724	162,465		162,465	66.66	81,259	-	81,259
คดีพาณิชย์	435		245		680	-	680	232		232	34.12	448	-	448
คดีผู้บริโภค	126,059		585,039		711,098	-	711,098	532,920		532,920	74.94	178,178	-	178,178
คดีสิ่งแวดล้อม	79		824		903	-	903	554		554	61.35	349	-	349
คดีอาญา		37,316		433,953	-	471,269	471,269		401,236	401,236	85.14	-	70,033	70,033
คดีอาชญากรรม		496		2,032	-	2,528	2,528		1,653	1,653	65.39	-	875	875
คดีล้มละลาย		38		70	-	108	108		40	40	37.04	-	68	68
คดีทุจริตฯ	4	590	5	1,551	9	2,141	2,150	-	930	930	43.26	9	1,211	1,220
คดีนักท่องเที่ยวยุโรป					-	-	-			-		-	-	-
คดีนักท่องเที่ยวยุโรป					-	-	-			-		-	-	-
คดีนักท่องเที่ยว(อาญา)		16		397	-	413	413		399	399	96.61	-	14	14
คดีภาษีอากร	104		213		317	-	317	123		123	38.80	194	-	194
คดีแรงงาน	5,526		14,007		19,533	-	19,533	9,056		9,056	46.36	10,477	-	10,477
คดีทรัพย์สินทางปัญญาฯ	607	211	520	1,430	1,127	1,641	2,768	554	1,247	1,801	65.07	573	394	967
คดีเยาวชนฯ	3,691	698	17,903	9,959	21,594	10,657	32,251	16,476	9,495	25,971	80.53	5,118	1,162	6,280
คดีคุ้มครองเด็ก		3		30	-	33	33		32	32	96.97	-	1	1
คดีคุ้มครองความรุนแรง		10		169	-	179	179		151	151	84.36	-	28	28
คดีล้มละลาย	2,328	6	6,820	11	9,148	17	9,165	5,491	6	5,497	59.98	3,657	11	3,668
คดีล้มละลาย(ฟื้นฟู)	14		20		34	-	34	22		22	64.71	12	-	12
คดีล้มละลาย(สาขา)	192		894		1,086	-	1,086	572		572	52.67	514	-	514
รวมทั้งสิ้น	187,399	39,384	821,854	449,602	1,009,253	488,986	1,498,239	728,465	415,189	1,143,654	76.33	280,788	73,797	354,585

41. คดีที่พิพากษาแล้วเสร็จจำนวนตามระยะเวลาของศาลชั้นต้นทั่วราชอาณาจักร (จำแนกตามกลุ่มศาล) ประจำปี พ.ศ. 2564

หน่วยนับ : คดี

ศาลชั้นต้น / กลุ่มศาล	คดีที่พิพากษาแล้วเสร็จจำนวนตามระยะเวลา										
	ไม่เกิน 1 เดือน	เกิน 1 ไม่เกิน 3 เดือน	เกิน 3 ไม่เกิน 6 เดือน	เกิน 6 เดือน ไม่เกิน 1 ปี	รวมไม่เกิน 1 ปี	เกิน 1 ไม่เกิน 2 ปี	เกิน 2 ไม่เกิน 3 ปี	เกิน 3 ไม่เกิน 4 ปี	เกิน 4 ไม่เกิน 5 ปี	เกิน 5 ปี	รวม
กลุ่มศาลแพ่ง	2,780	11,581	16,763	15,221	46,345	3,218	140	10	3	2	49,718
กลุ่มศาลอาญา	11,063	2,057	1,215	1,740	16,075	949	130	15	3	1	17,173
กลุ่มศาลอาญาคดีทุจริตฯ	60	219	260	274	813	112	4	-	1	-	930
กลุ่มศาลจังหวัด	250,603	201,247	160,820	91,054	703,724	12,029	212	5	-	-	715,970
กลุ่มศาลแขวง	88,567	79,697	83,736	56,906	308,906	7,690	40	1	1	-	316,638
ศาลชั้นอุทธรณ์พิเศษ					-						-
ศาลภาษีอากรกลาง	4	17	40	58	119	4	-	-	-	-	123
กลุ่มศาลแรงงาน	237	1,447	3,179	3,117	7,980	1,061	15	-	-	-	9,056
ศาลทรัพย์สินทางปัญญาฯ	1,060	79	130	248	1,517	232	49	3	-	-	1,801
กลุ่มศาลเยาวชนฯ	6,221	11,798	5,851	1,990	25,860	288	6	-	-	-	26,154
ศาลล้มละลายกลาง	107	1,445	2,363	1,505	5,420	598	72	1	-	-	6,091
รวมทั้งสิ้น	360,702	309,587	274,357	172,113	1,116,759	26,181	668	35	8	3	1,143,654

คดีที่พิพากษาแล้วเสร็จจำนวนตามระยะเวลาของศาลชั้นต้นทั่วราชอาณาจักร ประจำปี พ.ศ. 2564



42. คดีที่พิพากษาแล้วเสร็จจำแนกตามระยะเวลา (จำแนกตามประเภทคดี) ของศาลชั้นต้นทั่วราชอาณาจักร ประจำปี พ.ศ. 2564

หน่วยนับ : คดี

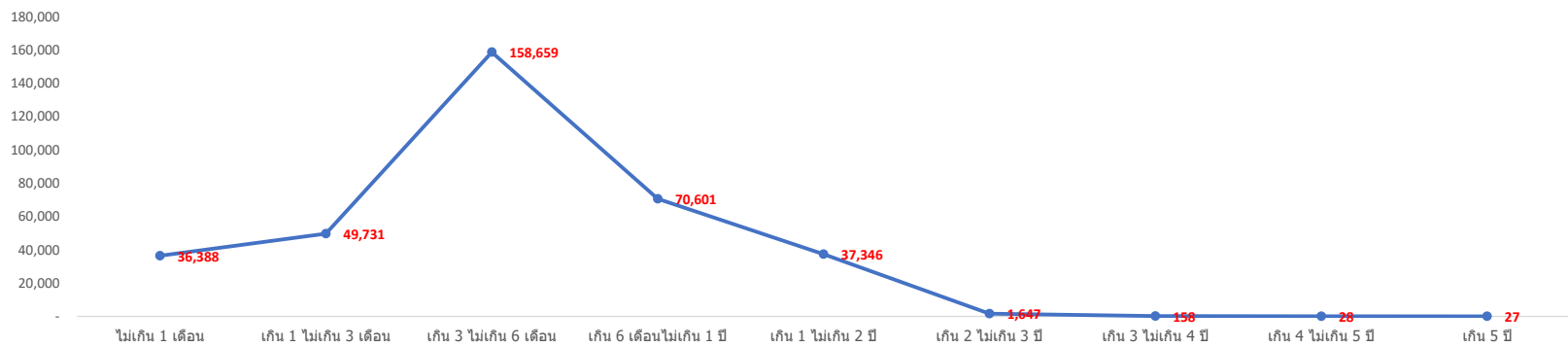
ศาลชั้นต้น / ประเภทคดี	คดีที่พิพากษาแล้วเสร็จจำแนกตามระยะเวลา										
	ไม่เกิน 1 เดือน	เกิน 1 3 เดือน	เกิน 3 6 เดือน	เกิน 6 เดือน ไม่เกิน 1 ปี	รวมไม่เกิน 1 ปี	เกิน 1 2 ปี	เกิน 2 3 ปี	เกิน 3 4 ปี	เกิน 4 5 ปี	เกิน 5 ปี	รวม
คดีแพ่ง	6,062	75,890	49,517	25,101	156,570	5,658	222	10	3	2	162,465
คดีพาณิชย์	33	34	44	80	191	37	4	-	-	-	232
คดีผู้บริโภค	22,178	182,838	192,958	122,037	520,011	12,874	33	2	-	-	532,920
คดีสิ่งแวดล้อม	334	109	56	48	547	7	-	-	-	-	554
คดีอาญา	323,000	35,410	19,854	17,489	395,753	5,202	257	19	4	1	401,236
คดีอาชญากรรม	1,035	279	87	150	1,551	98	4	-	-	-	1,653
คดีล้มละลาย	6	10	8	7	31	7	2	-	-	-	40
คดีทุจริตฯ	60	219	260	274	813	112	4	-	1	-	930
คดีนักท่องเที่ยวยุโรป	-	-	-	-	-	-	-	-	-	-	-
คดีนักท่องเที่ยวยุโรป	-	-	-	-	-	-	-	-	-	-	-
คดีนักท่องเที่ยวยุโรป	365	12	10	9	396	3	-	-	-	-	399
คดีภาษีอากร	4	17	40	58	119	4	-	-	-	-	123
คดีแรงงาน	237	1,447	3,179	3,117	7,980	1,061	15	-	-	-	9,056
คดีทรัพย์สินฯ(แพ่ง)	18	41	96	193	348	175	29	2	-	-	554
คดีทรัพย์สินฯ(อาญา)	1,042	38	34	55	1,169	57	20	1	-	-	1,247
คดีเยาวชนฯ(แพ่ง)	778	8,897	4,951	1,600	16,226	246	4	-	-	-	16,476
คดีเยาวชนฯ(อาญา)	5,443	2,901	900	390	9,634	42	2	-	-	-	9,678
คดีล้มละลาย	73	1,283	2,212	1,287	4,855	564	71	1	-	-	5,491
คดีล้มละลาย(ฟื้นฟู)	6	-	1	15	22	-	-	-	-	-	22
คดีล้มละลาย(สาขา)	24	162	150	201	537	34	1	-	-	-	572
คดีล้มละลาย(อาญา)	4	-	-	2	6	-	-	-	-	-	6
รวมทั้งสิ้น	360,702	309,587	274,357	172,113	1,116,759	26,181	668	35	8	3	1,143,654

43. คดีที่อยู่ระหว่างการพิจารณาจำแนกตามระยะเวลาของศาลชั้นต้นทั่วราชอาณาจักร (จำแนกตามกลุ่มศาล) ประจำปี พ.ศ. 2564

หน่วยนับ : คดี

ศาลชั้นต้น / กลุ่มศาล	คดีที่อยู่ระหว่างการพิจารณาจำแนกตามระยะเวลา										
	ไม่เกิน 1 เดือน	เกิน 1 ไม่เกิน 3 เดือน	เกิน 3 ไม่เกิน 6 เดือน	เกิน 6 เดือน ไม่เกิน 1 ปี	รวมไม่เกิน 1 ปี	เกิน 1 ไม่เกิน 2 ปี	เกิน 2 ไม่เกิน 3 ปี	เกิน 3 ไม่เกิน 4 ปี	เกิน 4 ไม่เกิน 5 ปี	เกิน 5 ปี	รวม
กลุ่มศาลแพ่ง	3,200	5,146	12,417	7,806	28,569	7,403	474	82	16	7	36,551
กลุ่มศาลอาญา	1,081	1,287	1,857	2,819	7,044	2,205	329	54	11	14	9,657
กลุ่มศาลอาญาคดีทุจริตฯ	173	252	276	311	1,012	195	11	2	-	-	1,220
กลุ่มศาลจังหวัด	16,558	19,786	103,173	34,665	174,182	15,641	559	7	-	6	190,395
กลุ่มศาลแขวง	13,892	20,533	32,407	19,425	86,257	8,265	96	3	-	-	94,621
ศาลชำนัญพิเศษ					-						-
ศาลภาษีอากรกลาง	1	3	74	64	142	51	1	-	-	-	194
กลุ่มศาลแรงงาน	912	1,421	2,432	3,403	8,168	2,268	40	1	-	-	10,477
ศาลทรัพย์สินทางปัญญาฯ	82	145	189	260	676	251	31	8	1	-	967
กลุ่มศาลเยาวชนฯ	-	-	4,679	1,099	5,778	489	41	1	-	-	6,309
ศาลล้มละลายกลาง	489	1,158	1,155	749	3,551	578	65	-	-	-	4,194
รวมทั้งสิ้น	36,388	49,731	158,659	70,601	315,379	37,346	1,647	158	28	27	354,585

คดีที่อยู่ระหว่างการพิจารณาจำแนกตามระยะเวลาของศาลชั้นต้นทั่วราชอาณาจักร ประจำปี พ.ศ. 2564



44. คดีที่อยู่ระหว่างการพิจารณาจำแนกตามระยะเวลา (จำแนกตามประเภทคดี) ของศาลชั้นต้นทั่วราชอาณาจักร ประจำปี พ.ศ. 2564

หน่วยนับ : คดี

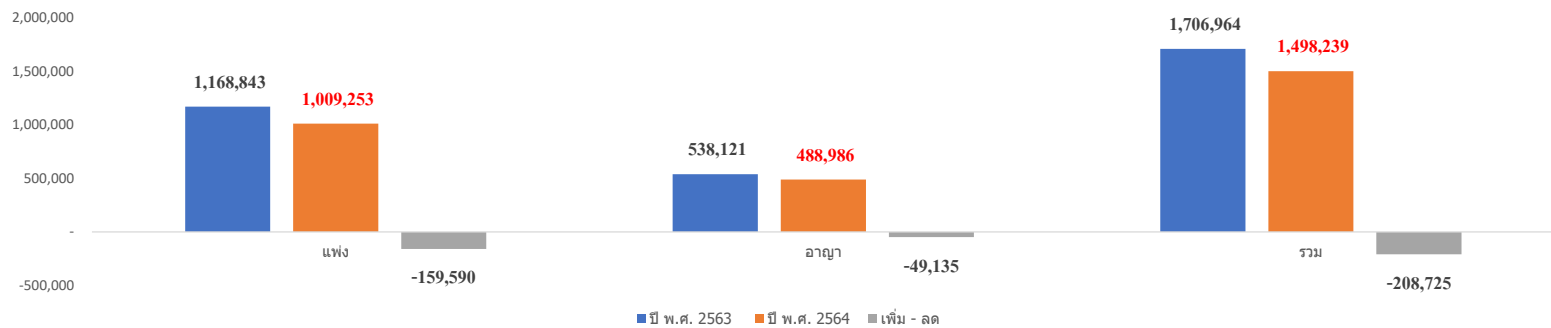
ศาลชั้นต้น / ประเภทคดี	คดีที่อยู่ระหว่างการพิจารณาจำแนกตามระยะเวลา										
	ไม่เกิน 1 เดือน	เกิน 1 3 เดือน	เกิน 3 6 เดือน	เกิน 6 เดือน ไม่เกิน 1 ปี	รวมไม่เกิน 1 ปี	เกิน 1 2 ปี	เกิน 2 3 ปี	เกิน 3 4 ปี	เกิน 4 5 ปี	เกิน 5 ปี	รวม
คดีแพ่ง	6,604	9,140	37,105	16,763	69,612	10,935	622	72	14	4	81,259
คดีพาณิชย์	-	-	60	73	133	295	20	-	-	-	448
คดีผู้บริโภค	21,131	30,600	84,987	29,362	166,080	11,944	137	12	2	3	178,178
คดีสิ่งแวดล้อม	10	8	263	46	327	19	2	1	-	-	349
คดีอาญา	6,886	6,872	27,245	18,211	59,214	10,078	649	61	11	20	70,033
คดีอาชญากรรม	96	110	180	240	626	221	28	-	-	-	875
คดีล้มละลาย	3	15	14	16	48	20	-	-	-	-	68
คดีทุจริตฯ	173	252	276	311	1,012	195	11	2	-	-	1,220
คดีนักท่องเที่ยวยุโรป	-	-	-	-	-	-	-	-	-	-	-
คดีนักท่องเที่ยวยุโรป	-	-	-	-	-	-	-	-	-	-	-
คดีนักท่องเที่ยวยุโรป	1	7	-	4	12	2	-	-	-	-	14
คดีภาษีอากร	1	3	74	64	142	51	1	-	-	-	194
คดีแรงงาน	912	1,421	2,432	3,403	8,168	2,268	40	1	-	-	10,477
คดีทรัพย์สินฯ(แพ่ง)	50	72	105	145	372	169	26	5	1	-	573
คดีทรัพย์สินฯ(อาญา)	32	73	84	115	304	82	5	3	-	-	394
คดีเยาวชนฯ(แพ่ง)	-	-	3,835	856	4,691	390	36	1	-	-	5,118
คดีเยาวชนฯ(อาญา)	-	-	844	243	1,087	99	5	-	-	-	1,191
คดีล้มละลาย	441	946	1,043	628	3,058	536	63	-	-	-	3,657
คดีล้มละลาย(ฟื้นฟู)	1	1	2	5	9	3	-	-	-	-	12
คดีล้มละลาย(สาขา)	45	210	109	113	477	36	1	-	-	-	514
คดีล้มละลาย(อาญา)	2	1	1	3	7	3	1	-	-	-	11
รวมทั้งสิ้น	36,388	49,731	158,659	70,601	315,379	37,346	1,647	158	28	27	354,585

45. เปรียบเทียบปริมาณคดีที่เข้าสู่การพิจารณา (จำแนกตามกลุ่มศาล)ของศาลชั้นต้นทั่วราชอาณาจักร ระหว่างปี พ.ศ. 2563 กับ ปี พ.ศ. 2564

หน่วยนับ : คดี

ศาลชั้นต้น / กลุ่มศาล	คดีที่เข้าสู่การพิจารณา									ร้อยละคดีที่ เพิ่ม - ลด
	ปี พ.ศ. 2563			ปี พ.ศ. 2564			เพิ่ม - ลด จากปีก่อน			
	แพ่ง	อาญา	รวม	แพ่ง	อาญา	รวม	แพ่ง	อาญา	รวม	
กลุ่มศาลแพ่ง	91,849		91,849	86,269	-	86,269	-5,580		-5,580	-6.08
กลุ่มศาลอาญา		30,204	30,204	-	26,830	26,830		-3,374	-3,374	-11.17
กลุ่มศาลอาญาคดีทุจริตฯ	4	1,688	1,692	9	2,141	2,150	5	453	458	27.07
กลุ่มศาลจังหวัด	658,938	356,829	1,015,767	565,120	341,245	906,365	-93,818	-15,584	-109,402	-10.77
กลุ่มศาลแขวง	367,800	132,853	500,653	305,016	106,243	411,259	-62,784	-26,610	-89,394	-17.86
ศาลชำนัญพิเศษ										
ศาลภาษีอากรกลาง	320		320	317	-	317	-3		-3	-0.94
กลุ่มศาลแรงงาน	19,380		19,380	19,533	-	19,533	153		153	0.79
ศาลทรัพย์สินทางปัญญาฯ	1,129	2,103	3,232	1,127	1,641	2,768	-2	-462	-464	-14.36
กลุ่มศาลเยาวชนฯ	20,155	14,429	34,584	21,594	10,869	32,463	1,439	-3,560	-2,121	-6.13
ศาลล้มละลายกลาง	9,268	15	9,283	10,268	17	10,285	1,000	2	1,002	10.79
รวมทั้งสิ้น	1,168,843	538,121	1,706,964	1,009,253	488,986	1,498,239	-159,590	-49,135	-208,725	-12.23

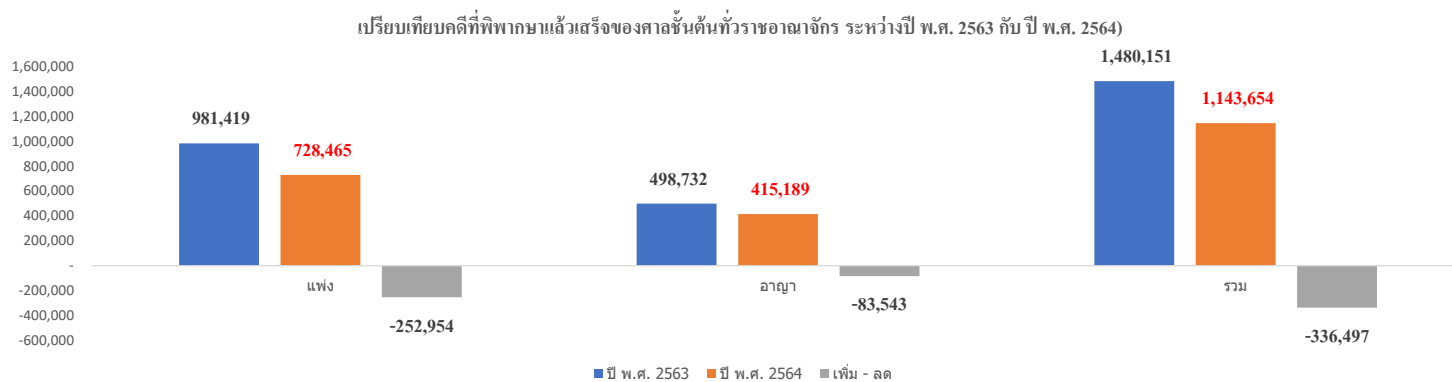
เปรียบเทียบคดีที่เข้าสู่การพิจารณาของศาลชั้นต้นทั่วราชอาณาจักร ระหว่างปี พ.ศ. 2563 กับ ปี พ.ศ. 2564



46. เปรียบเทียบปริมาณคดียุติการแล้วเสร็จ (จำแนกตามกลุ่มศาล)ของศาลชั้นต้นทั่วราชอาณาจักร ระหว่างปี พ.ศ. 2563 กับ ปี พ.ศ. 2564

หน่วยนับ : คดี

ศาลชั้นต้น / กลุ่มศาล	คดีที่พิพากษาแล้วเสร็จ									ร้อยละคดีที่ เพิ่ม - ลด
	ปี พ.ศ. 2563			ปี พ.ศ. 2564			เพิ่ม - ลด จากปีก่อน			
	แพ่ง	อาญา	รวม	แพ่ง	อาญา	รวม	แพ่ง	อาญา	รวม	
กลุ่มศาลแพ่ง	70,081		70,081	49,718	-	49,718	-20,363		-20,363	-29.06
กลุ่มศาลอาญา		24,865	24,865	-	17,173	17,173		-7,692	-7,692	-30.94
กลุ่มศาลอาญาคดีทุจริตฯ	-	1,098	1,098	-	930	930		-168	-168	-15.30
กลุ่มศาลจังหวัด	558,882	331,755	890,637	421,608	294,362	715,970	-137,274	-37,393	-174,667	-19.61
กลุ่มศาลแขวง	314,666	125,395	440,061	224,845	91,793	316,638	-89,821	-33,602	-123,423	-28.05
ศาลชำนัญพิเศษ										
ศาลภาษีอากรกลาง	216		216	123	-	123	-93		-93	-43.06
กลุ่มศาลแรงงาน	13,854		13,854	9,056	-	9,056	-4,798		-4,798	-34.63
ศาลทรัพย์สินทางปัญญาฯ	522	1,892	2,414	554	1,247	1,801	32	-645	-613	-25.39
กลุ่มศาลเยาวชนฯ	16,464	13,718	30,182	16,476	9,678	26,154	12	-4,040	-4,028	-13.35
ศาลล้มละลายกลาง	6,734	9	6,743	6,085	6	6,091	-649	-3	-652	-9.67
รวมทั้งสิ้น	981,419	498,732	1,480,151	728,465	415,189	1,143,654	-252,954	-83,543	-336,497	-22.73

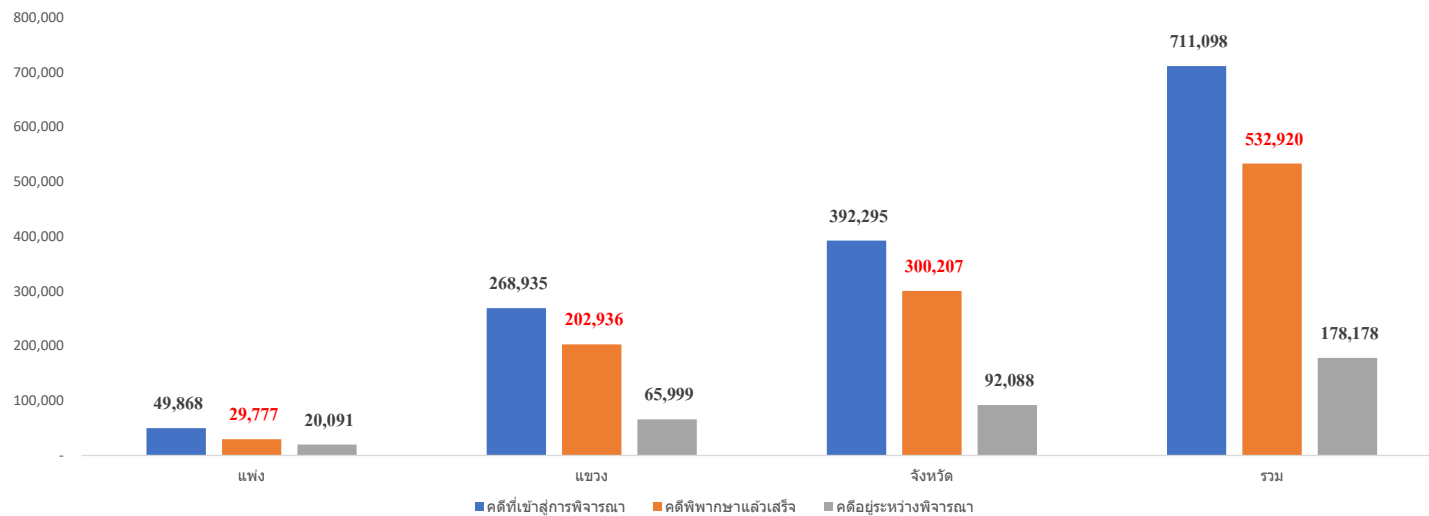


47. สถิติคดีผู้บริโภคที่เข้าสู่การพิจารณาพิพากษาของศาลชั้นต้นทั่วราชอาณาจักร ประจำปี พ.ศ. 2564

หน่วยนับ : คดี

ศาล / กลุ่มศาล	คดีที่เข้าสู่การพิจารณา			คดีที่พิพากษาแล้วเสร็จ	ร้อยละคดีแล้วเสร็จ	คดีอยู่ระหว่างพิจารณา
	คดีค้างมา	คดีรับใหม่	รวม			
กลุ่มศาลแพ่ง	12,188	37,680	49,868	29,777	59.71	20,091
กลุ่มศาลแขวง	45,893	223,042	268,935	202,936	75.46	65,999
กลุ่มศาลจังหวัด	67,978	324,317	392,295	300,207	76.53	92,088
รวม	126,059	585,039	711,098	532,920	74.94	178,178

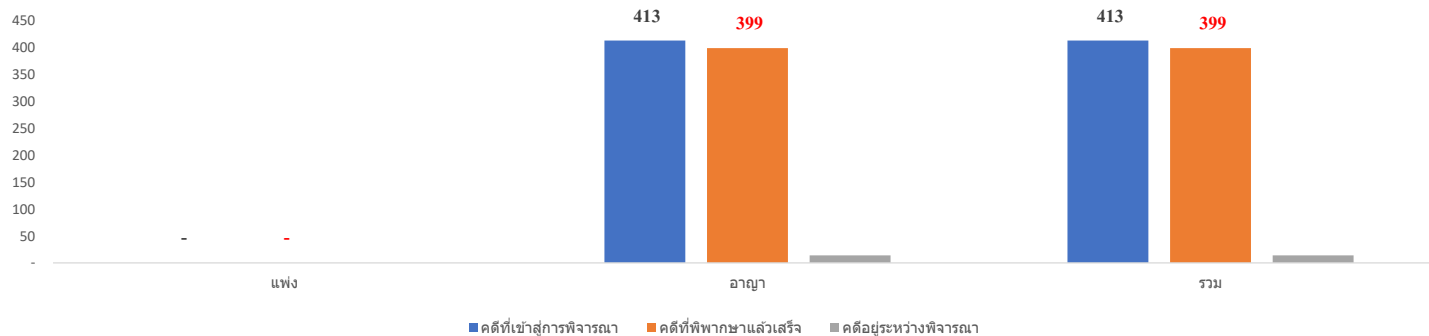
คดีผู้บริโภคที่เข้าสู่การพิจารณาพิพากษาของศาลชั้นต้น ประจำปี พ.ศ. 2564



48. สถิติคตินักท่องเที่ยวที่เข้าสู่การพิจารณาพิพากษาของศาลชั้นต้นทั่วราชอาณาจักร ประจำปี พ.ศ. 2564

ศาล	คดีที่เข้าสู่การพิจารณา							คดีที่พิพากษาแล้วเสร็จ			ร้อยละคดีแล้วเสร็จ	คดีอยู่ระหว่างพิจารณา		
	คดีสั่งมา		คดีรับใหม่		รวม			แพ่ง	อาญา	รวม		แพ่ง	อาญา	รวม
	แพ่ง	อาญา	แพ่ง	อาญา	แพ่ง	อาญา	รวม							
ศาลแขวงปทุมวัน		-		8	-	8	8		8	8	100.00	-	-	-
ศาลแขวงพระนครใต้		-		80	-	80	80		80	80	100.00	-	-	-
ศาลแขวงพระนครเหนือ		-		-	-	-	-		-	-		-	-	-
ศาลแขวงคูสิด		-		-	-	-	-		-	-		-	-	-
ศาลจังหวัดพัททยา		5		14	-	19	19		15	15	78.95	-	4	4
ศาลแขวงพัททยา		1		189	-	190	190		189	189	99.47	-	1	1
ศาลแขวงเชียงใหม่		-		2	-	2	2		2	2	100.00	-	-	-
ศาลจังหวัดสุโขทัย		-		-	-	-	-		-	-		-	-	-
ศาลจังหวัดหัวหิน		-		11	-	11	11		11	11	100.00	-	-	-
ศาลจังหวัดเกาะสมุย		9		89	-	98	98		89	89	90.82	-	9	9
ศาลจังหวัดกระบี่		1		1	-	2	2		2	2	100.00	-	-	-
ศาลแขวงกระบี่		-		-	-	-	-		-	-		-	-	-
ศาลจังหวัดภูเก็ต		-		-	-	-	-		-	-		-	-	-
ศาลแขวงภูเก็ต		-		3	-	3	3		3	3	100.00	-	-	-
รวม	-	16	-	397	-	413	413	-	399	399	96.61	-	14	14

คตินักท่องเที่ยวที่เข้าสู่การพิจารณาพิพากษาของศาลชั้นต้น ประจำปี พ.ศ. 2564

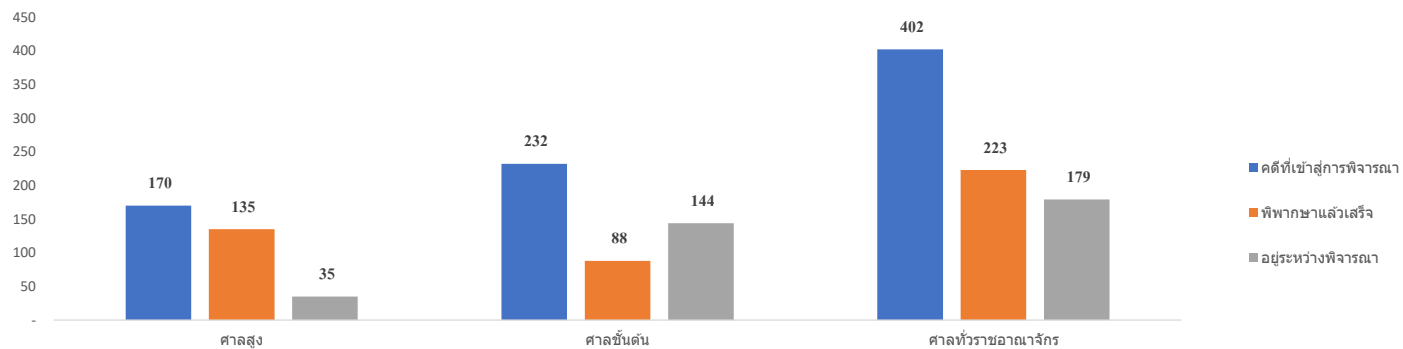


49. คดีความคดีต่อพระราชบัญญัติป้องกันและปราบปรามการค้ามนุษย์ พ.ศ. 2551 ที่ขึ้นสู่การพิจารณาพิพากษาของศาลทั่วราชอาณาจักร ประจำปี พ.ศ. 2564

หน่วยนับ : คดี

ศาล	คดีที่เข้าสู่การพิจารณา			คดีพิพากษาแล้วเสร็จ				ร้อยละคดีแล้วเสร็จ	คดีอยู่ระหว่างพิจารณา
	คดีค้างมา	คดีรับใหม่	รวม	พิพากษาลงโทษ	ยกฟ้อง	จำหน่ายคดี	รวม		
ศาลฎีกา	16	29	45	32			32	71.11	13
ศาลชั้นอุทธรณ์	34	91	125	103			103	82.40	22
รวมศาลสูง	50	120	170	135	-	-	135	79.41	35
ศาลชั้นต้นทั่วราชอาณาจักร			-				-		-
กลุ่มศาลอาญา	45	70	115	37	4	2	43	37.39	72
กลุ่มศาลอาญาคดีทุจริตฯ	1		1				-	-	1
กลุ่มศาลจังหวัด	50	45	95	29	4	2	35	36.84	60
กลุ่มศาลแขวง			-				-		-
กลุ่มศาลเยาวชนฯ	9	12	21			10	10	47.62	11
รวมศาลชั้นต้นทั่วราชอาณาจักร	105	127	232	66	8	14	88	37.93	144
รวมศาลทั่วราชอาณาจักร	155	247	402	201	8	14	223	55.47	179

คดีค้ามนุษย์ที่เข้าสู่การพิจารณาพิพากษาของศาลทั่วราชอาณาจักร ประจำปี พ.ศ. 2564



50. สถิติการสืบพยานในคดีค้ำมนุษย์ของศาลที่วราชอาณาจักร ประจำปี พ.ศ. 2564

ศาล	การสืบพยาน									
	กรณีไม่มีการสืบพยานล่วงหน้า					กรณีมีการสืบพยานล่วงหน้า				
	กรณีไม่มีการใช้ VDO Conference		กรณีมีการใช้ VDO Conference			กรณีไม่มีการใช้ VDO Conference		กรณีมีการใช้ VDO Conference		
	จำนวนปาก	จำนวนหน้ากระดาษ	จำนวนครั้ง	จำนวนปาก	จำนวนหน้ากระดาษ	จำนวนปาก	จำนวนหน้ากระดาษ	จำนวนครั้ง	จำนวนปาก	จำนวนหน้ากระดาษ
ศาลฎีกา										
ศาลชั้นอุทธรณ์										
รวมศาลสูง										
ศาลชั้นต้นที่วราชอาณาจักร										
กลุ่มศาลอาญา	25	74	1	1	2					
กลุ่มศาลอาญาคดีทุจริตฯ										
กลุ่มศาลจังหวัด										
กลุ่มศาลแขวง										
กลุ่มศาลเยาวชนฯ										
รวมศาลชั้นต้นที่วราชอาณาจักร	25	74	1	1	2	-	-	-	-	-
รวมศาลที่วราชอาณาจักร	25	74	1	1	2	-	-	-	-	-

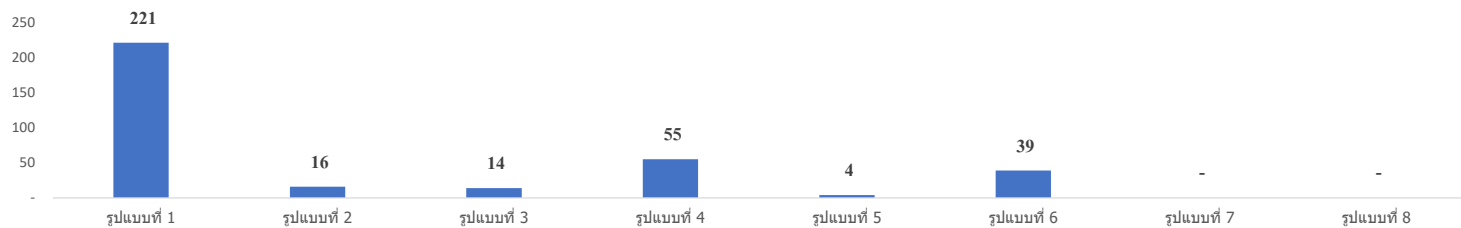
การสืบพยานในคดีค้ำมนุษย์ของศาลที่วราชอาณาจักร ประจำปี พ.ศ. 2564



51. สถิติคดีค้ำนุญช้จำแนกตามรูปแบบของการแสวงหาประโยชน์โดยมิชอบของจำเลยของศาลทั่วราชอาณาจักร ประจำปี พ.ศ. 2564

ศาล	(1) แสวงหาประโยชน์จากการค้าประเวณี	(2) ผลิตหรือเผยแพร่วัตถุหรือสื่อลามก	(3) การแสวงหาประโยชน์ทางเพศในรูปแบบอื่น	(4) เอาคนลงเป็นทาส	(5) นำคนมาขอตาน	(6) การบังคับใช้แรงงานหรือบริการ			(7) บังคับคิดอวัยวะเพื่อการค้า	(8) อื่นใดอันคล้ายคลึงกันอันเป็นการทุจริตบุคคล	รวม	
						(6.1) การบังคับใช้แรงงานหรือบริการ(ไม่เกี่ยวกับประมง)	(6.2) การบังคับใช้แรงงานหรือบริการ(เกี่ยวกับประมง)	(6.3) การบังคับใช้แรงงานหรือบริการ(เกี่ยวข้องกับอุตสาหกรรมต่อเนื่อง)				
ศาลฎีกา												-
ศาลชั้นอุทธรณ์	108	2	5	47	2	8	6					178
รวมศาลสูง	108	2	5	47	2	8	6	-	-	-		178
ศาลชั้นต้นทั่วราชอาณาจักร												-
กลุ่มศาลอาญา	77	10	6	8		4	10	2				117
กลุ่มศาลอาญาคดีทุจริตฯ												-
กลุ่มศาลจังหวัด	25	4	2		2	6	3					42
กลุ่มศาลแขวง												-
กลุ่มศาลเยาวชนฯ	11		1									12
รวมศาลชั้นต้นทั่วราชอาณาจักร	113	14	9	8	2	10	13	2	-	-		171
รวมศาลทั่วราชอาณาจักร	221	16	14	55	4	18	19	2	-	-		349

รูปแบบการกระทำความผิดในคดีค้ำนุญช้ที่ถูกฟ้อง(รับใหม่)ต่อศาลทั่วราชอาณาจักร ประจำปี พ.ศ. 2564

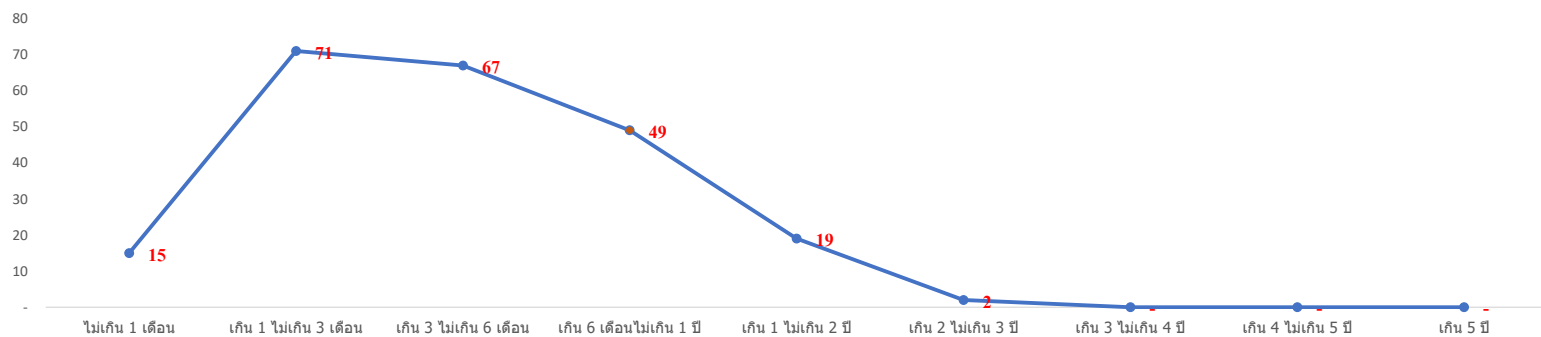


52. คดีล้มบัญชีที่พิพากษาแล้วเสร็จจำแนกตามระยะเวลาของศาลที่ราชอาณาจักร ประจำปี พ.ศ. 2564

หน่วยนับ : คดี

ศาล	ระยะเวลาในการพิพากษาคดีแล้วเสร็จ										
	ไม่เกิน 1 เดือน	เกิน 1 ไม่เกิน 3 เดือน	เกิน 3 ไม่เกิน 6 เดือน	เกิน 6 เดือน ไม่เกิน 1 ปี	รวมไม่เกิน 1 ปี	เกิน 1 ไม่เกิน 2 ปี	เกิน 2 ไม่เกิน 3 ปี	เกิน 3 ไม่เกิน 4 ปี	เกิน 4 ไม่เกิน 5 ปี	เกิน 5 ปี	รวม
ศาลฎีกา	-	5	19	8	32	-	-	-	-	-	32
ศาลชั้นอุทธรณ์	3	46	38	15	102	1	-	-	-	-	103
รวมศาลสูง	3	51	57	23	134	1	-	-	-	-	135
ศาลชั้นต้นที่ราชอาณาจักร					-						-
กลุ่มศาลอาญา	6	11	6	9	32	9	2				43
กลุ่มศาลอาญาคดีทุจริตฯ					-						-
กลุ่มศาลจังหวัด	6	4	3	13	26	9					35
กลุ่มศาลแขวง					-						-
กลุ่มศาลเยาวชนฯ		5	1	4	10						10
รวมศาลชั้นต้นที่ราชอาณาจักร	12	20	10	26	68	18	2	-	-	-	88
รวมศาลที่ราชอาณาจักร	15	71	67	49	202	19	2	-	-	-	223

คดีล้มบัญชีที่พิพากษาแล้วเสร็จจำแนกตามระยะเวลาของศาลที่ราชอาณาจักร ประจำปี พ.ศ. 2564



53. จำนวนจําเลยคดีสํานวนยี่ที่เข้าสู่การพิจารณาพิพากษาของศาลท้วราชอาณาจักร ประจำปี พ.ศ. 2564

หน่วยนับ : คน

จําเลย	เพศ	ศาลฎีกา	ศาลชั้นอุทธรณ์	รวมศาลสูง	กลุ่มศาลอาญา	กลุ่มศาลอาญาคดีทุจริตฯ	กลุ่มศาลจังหวัด	กลุ่มศาลแขวง	กลุ่มศาลเยาวชนฯ	รวมศาลชั้นต้นท้วราชอาณาจักร	รวมศาลท้วราชอาณาจักร
จําเลยสัญชาติไทย	ชาย	-	104	104	26	-	21	-	7	54	158
	หญิง	-	71	71	42	-	17	-	4	63	134
	รวม	-	175	175	68	-	38	-	11	117	292
จําเลยสัญชาติอื่น	ชาย	-	21	21	1	-	5	-	-	6	27
	หญิง	-	12	12	1	-	1	-	-	2	14
	รวม	-	33	33	2	-	6	-	-	8	41
รวมจําเลยท้วสิ้น		-	208	208	70	-	44	-	11	125	333
จําเลยที่ศาลตัดสินลงโทษสัญชาติไทย	ชาย	-	104	104	15	-	18	-	-	33	137
	หญิง	-	71	71	32	-	14	-	-	46	117
	รวม	-	175	175	47	-	32	-	-	79	254
จําเลยที่ศาลตัดสินลงโทษสัญชาติอื่น	ชาย	-	21	21	1	-	1	-	-	2	23
	หญิง	-	12	12	-	-	1	-	-	1	13
	รวม	-	33	33	1	-	2	-	-	3	36
รวมจําเลยที่ศาลตัดสินลงโทษ		-	208	208	48	-	34	-	-	82	290
จําเลยที่ศาลยกฟ้องสัญชาติไทย	ชาย	-	-	-	9	-	2	-	-	11	11
	หญิง	-	-	-	9	-	-	-	-	9	9
	รวม	-	-	-	18	-	2	-	-	20	20
จําเลยที่ศาลยกฟ้องสัญชาติอื่น	ชาย	-	-	-	-	-	4	-	-	4	4
	หญิง	-	-	-	1	-	-	-	-	1	1
	รวม	-	-	-	1	-	4	-	-	5	5
รวมจําเลยที่ศาลยกฟ้อง		-	-	-	19	-	6	-	-	25	25
จําเลยที่ศาลจําหน่ายคดีสัญชาติไทย	ชาย	-	-	-	2	-	1	-	7	10	10
	หญิง	-	-	-	1	-	3	-	4	8	8
	รวม	-	-	-	3	-	4	-	11	18	18
จําเลยที่ศาลจําหน่ายคดีสัญชาติอื่น	ชาย	-	-	-	-	-	-	-	-	-	-
	หญิง	-	-	-	-	-	-	-	-	-	-
	รวม	-	-	-	-	-	-	-	-	-	-
รวมจําเลยที่ศาลจําหน่ายคดี		-	-	-	3	-	4	-	11	18	18

54. จำนวนเงินเลยคดีสามนุษย์ที่ศาลตัดสินลงโทษจำคุกตามการกำหนดโทษของศาลทั่วประเทศ ประจำปี พ.ศ. 2564

หน่วยนับ : คน

อัตราโทษ	ศาลฎีกา	ศาลชั้นอุทธรณ์	รวมศาลสูง	กลุ่มศาลอาญา	กลุ่มศาลอาญาคดีทุจริตฯ	กลุ่มศาลจังหวัด	กลุ่มศาลแขวง	กลุ่มศาลเยาวชนฯ	รวมศาลชั้นต้นทั่วประเทศ	รวมศาลทั่วประเทศ
ประหารชีวิต	-	-	-	-	-	-	-	-	-	-
จำคุก	ไม่เกิน 6 เดือน	-	-	-	-	-	-	-	-	-
	เกิน 6 เดือนไม่เกิน 1 ปี	-	-	-	1	-	-	-	1	1
	เกิน 1 ปีไม่เกิน 2 ปี	-	-	-	-	1	-	-	1	1
	เกิน 2 ปีไม่เกิน 3 ปี	-	-	-	1	1	-	-	2	2
	เกิน 3 ปีไม่เกิน 5 ปี	-	-	-	5	4	-	-	9	9
	เกิน 5 ปีไม่เกิน 10 ปี	-	-	-	17	9	-	-	26	26
	เกิน 10 ปี	-	-	-	18	18	-	-	36	36
	จำคุกตลอดชีวิต	-	-	-	-	-	-	-	-	-
	รวมจำคุก	-	-	-	42	-	33	-	-	75
ปรับ	ปรับอย่างเดียว	-	-	-	-	-	-	-	-	-
	ทั้งจำทั้งปรับ	-	-	-	-	-	-	-	-	-
	รวมไทยปรับ	-	-	-	-	-	-	-	-	-
รอการลงโทษ	รอการลงโทษ	-	-	-	2	-	-	-	2	2
	ปรับและรอการลงโทษ	-	-	-	4	1	-	-	5	5
	รวมรอการลงโทษ	-	-	-	6	1	-	-	7	7
อื่นๆ	-	208	208	-	-	-	-	-	208	
รวมจำเลยที่ศาลลงโทษ	-	208	208	48	-	34	-	-	82	290
ยกฟ้อง	-	-	-	19	-	6	-	-	25	25
จำหน่ายคดี	-	-	-	3	-	4	-	11	18	18
รวมจำเลยที่ศาลปล่อย	-	-	-	22	-	10	-	11	43	43
รวมจำเลยที่ศาลลงโทษและศาลปล่อย	-	208	208	70	-	44	-	11	125	333

55. จำนวนเจ้าหน้าที่ศาลมีคำสั่งอนุญาตและศาลมีคำสั่งไม่อนุญาตขอปล่อยชั่วคราวในคดีคุ้มครองพยานของศาลทั่วราชอาณาจักร ประจำปี พ.ศ. 2564

หน่วยนับ : คน

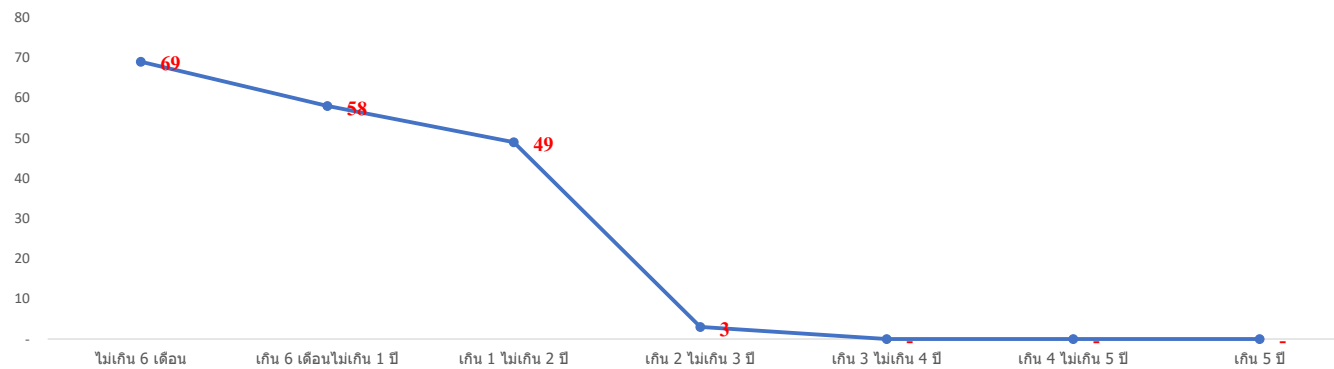
จำนวน	เพศ	คำสั่งศาล	ศาลฎีกา	ศาลชั้นอุทธรณ์	รวมศาลสูง	กลุ่มศาลอาญา	กลุ่มศาลอาญาคดีทุจริตฯ	กลุ่มศาลจังหวัด	กลุ่มศาลแขวง	กลุ่มศาลเยาวชนฯ	รวมศาลชั้นต้นทั่วราชอาณาจักร	รวมศาลทั่วราชอาณาจักร
จำนวนศาลฎีกา	ชาย	อนุญาต	-	32	32	22	-	9	-	1	30	64
	หญิง		-	34	34	27	-	9	-	4	40	74
	รวม		-	66	66	49	-	18	-	5	72	138
จำนวนศาลชั้นอุทธรณ์	ชาย	อนุญาต	-	8	8	-	1	-	-	-	1	9
	หญิง		-	2	2	-	2	-	-	-	2	4
	รวม		-	10	10	-	3	-	-	-	3	13
รวมจำนวนศาลที่มีคำสั่งอนุญาต			-	76	76	49	3	18	-	5	75	151
จำนวนศาลฎีกา	ชาย	ไม่อนุญาต	-	3	3	28	1	1	-	-	30	33
	หญิง		-	2	2	37	-	1	-	-	38	40
	รวม		-	5	5	65	1	2	-	-	68	73
จำนวนศาลชั้นอุทธรณ์	ชาย	ไม่อนุญาต	-	2	2	1	-	-	-	-	1	3
	หญิง		-	1	1	-	-	-	-	-	-	1
	รวม		-	3	3	1	-	-	-	-	1	4
รวมจำนวนศาลที่มีคำสั่งไม่อนุญาต			-	8	8	66	1	2	-	-	69	77
จำนวนศาลฎีกา	ชาย	ไม่ยื่นคำร้อง	-	58	58	-	1	5	-	2	8	66
	หญิง		-	24	24	-	-	-	-	1	1	25
	รวม		-	82	82	-	1	5	-	3	9	91
จำนวนศาลชั้นอุทธรณ์	ชาย	ไม่ยื่นคำร้อง	-	6	6	-	-	-	-	-	-	6
	หญิง		-	4	4	-	-	-	-	-	-	4
	รวม		-	10	10	-	-	-	-	-	-	10
รวมจำนวนที่ไม่ยื่นคำร้องขอปล่อย			-	92	92	-	1	5	-	3	9	101
จำนวนศาลฎีกา	ชาย	หลบหนี	-	1	1	-	-	-	-	-	-	1
	หญิง		-	1	1	-	-	-	-	-	-	1
	รวม		-	2	2	-	-	-	-	-	-	2
จำนวนศาลชั้นอุทธรณ์	ชาย	หลบหนี	-	-	-	-	-	-	-	-	-	-
	หญิง		-	-	-	-	-	-	-	-	-	-
	รวม		-	-	-	-	-	-	-	-	-	-
รวมจำนวนที่หลบหนีระหว่างปล่อย			-	2	2	-	-	-	-	-	-	2

56. คดีล้มบัญชีที่อยู่ระหว่างการพิจารณาของศาลทั่วประเทศ ประจำปี พ.ศ. 2564

หน่วยนับ : คดี

ศาล	ระยะเวลาคดีที่อยู่ระหว่างการพิจารณา								รวม
	ไม่เกิน 6 เดือน	เกิน 6 เดือน ไม่เกิน 1 ปี	รวมไม่เกิน 1 ปี	เกิน 1 ปีไม่ เกิน 2 ปี	เกิน 2 ปีไม่ เกิน 3 ปี	เกิน 3 ปีไม่ เกิน 4 ปี	เกิน 4 ปีไม่ เกิน 5 ปี	เกิน 5 ปี	
ศาลฎีกา	10	3	13						13
ศาลชั้นอุทธรณ์	17	3	20	2					22
รวมศาลสูง	27	6	33	2	-	-	-	-	35
ศาลชั้นต้นทั่วประเทศ			-						-
กลุ่มศาลอาญา	23	25	48	24					72
กลุ่มศาลอาญาคดีทุจริตฯ				1					1
กลุ่มศาลจังหวัด	13	22	35	22	3				60
กลุ่มศาลแขวง			-						-
กลุ่มศาลเยาวชนฯ	6	5	11						11
รวมศาลชั้นต้นทั่วประเทศ	42	52	94	47	3	-	-	-	144
รวมศาลทั่วประเทศ	69	58	127	49	3	-	-	-	179

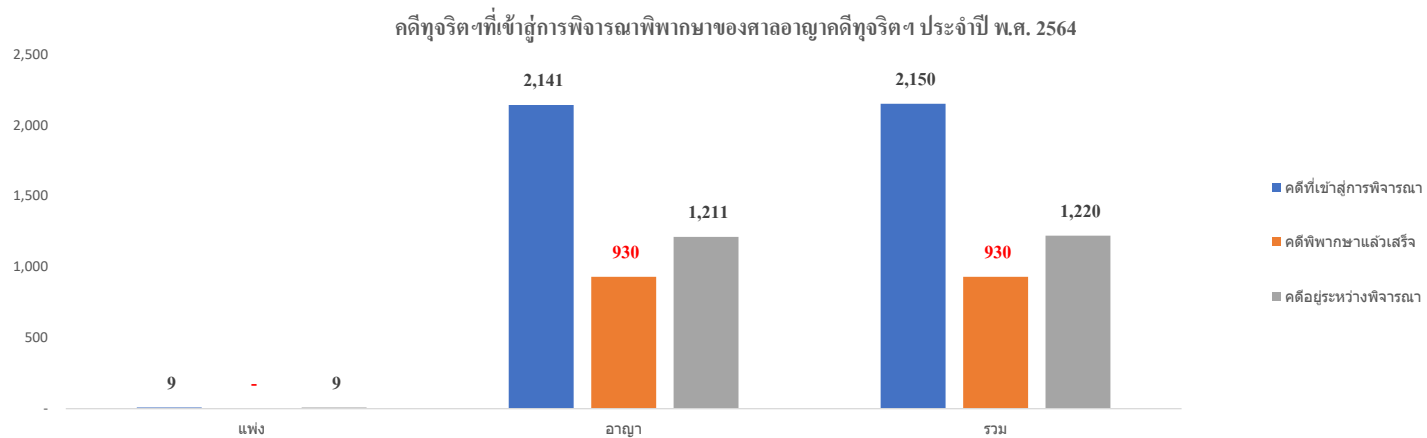
คดีล้มบัญชีที่อยู่ระหว่างการพิจารณาจำแนกตามระยะเวลาของศาลทั่วประเทศ ประจำปี พ.ศ. 2564



57. สถิติคดีทุจริตและประพฤติมิชอบที่เข้าสู่การพิจารณาพิพากษาของศาลอาญาคดีทุจริตฯ ประจำปี พ.ศ. 2564

หน่วยนับ : คดี

ศาล	คดีที่เข้าสู่การพิจารณา							คดีที่พิพากษาแล้วเสร็จ			ร้อยละคดี แล้วเสร็จ	คดีอยู่ระหว่างพิจารณา		
	คดีสั่งมา		คดีรับใหม่		รวม									
	แพ่ง	อาญา	แพ่ง	อาญา	แพ่ง	อาญา	รวม	แพ่ง	อาญา	รวม		แพ่ง	อาญา	รวม
ศาลอาญาคดีทุจริตฯกลาง	1	90	-	197	1	287	288	-	157	157	54.51	1	130	131
ศาลอาญาคดีทุจริตฯภาค 1	1	77	-	152	1	229	230	-	67	67	29.13	1	162	163
ศาลอาญาคดีทุจริตฯภาค 2	1	27	-	69	1	96	97	-	33	33	34.02	1	63	64
ศาลอาญาคดีทุจริตฯภาค 3	-	50	-	196	-	246	246	-	118	118	47.97	-	128	128
ศาลอาญาคดีทุจริตฯภาค 4	-	104	-	299	-	403	403	-	233	233	57.82	-	170	170
ศาลอาญาคดีทุจริตฯภาค 5	-	62	-	136	-	198	198	-	68	68	34.34	-	130	130
ศาลอาญาคดีทุจริตฯภาค 6	-	67	-	236	-	303	303	-	112	112	36.96	-	191	191
ศาลอาญาคดีทุจริตฯภาค 7	1	55	3	87	4	142	146	-	56	56	38.36	4	86	90
ศาลอาญาคดีทุจริตฯภาค 8	-	35	1	78	1	113	114	-	49	49	42.98	1	64	65
ศาลอาญาคดีทุจริตฯภาค 9	-	23	1	101	1	124	125	-	37	37	29.60	1	87	88
รวมศาลอาญาภาค 1 - 9	3	500	5	1,354	8	1,854	1,862	-	773	773	41.51	8	1,081	1,089
รวมทั้งสิ้น	4	590	5	1,551	9	2,141	2,150	-	930	930	43.26	9	1,211	1,220

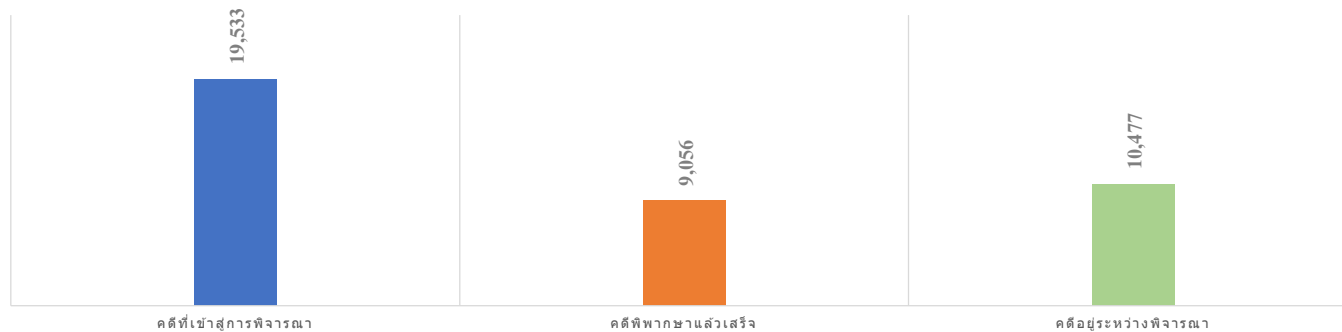


58. สถิติคดีแรงงานที่เข้าสู่การพิจารณาพิพากษาของศาลแรงงาน ประจำปี พ.ศ. 2564

หน่วยนับ : คดี

ศาล	คดีที่เข้าสู่การพิจารณา			คดีพิพากษา แล้วเสร็จ	ร้อยละคดี แล้วเสร็จ	คดีอยู่ ระหว่าง พิจารณา
	คดีค้างมา	คดีรับใหม่	รวม			
ศาลแรงงานกลาง	3,096	5,235	8,331	3,010	36.13	5,321
ศาลแรงงานภาค 1	1,141	4,017	5,158	2,266	43.93	2,892
ศาลแรงงานภาค 2	596	1,986	2,582	1,614	62.51	968
ศาลแรงงานภาค 3	79	208	287	142	49.48	145
ศาลแรงงานภาค 4	47	208	255	162	63.53	93
ศาลแรงงานภาค 5	79	332	411	313	76.16	98
ศาลแรงงานภาค 6	50	443	493	466	94.52	27
ศาลแรงงานภาค 7	211	441	652	215	32.98	437
ศาลแรงงานภาค 8	220	868	1,088	702	64.52	386
ศาลแรงงานภาค 9	7	269	276	166	60.14	110
รวมศาลแรงงานภาค 1-9	2,430	8,772	11,202	6,046	53.97	5,156
รวมทั้งสิ้น	5,526	14,007	19,533	9,056	46.36	10,477

คดีแรงงานที่เข้าสู่การพิจารณาพิพากษา ประจำปี พ.ศ. 2564

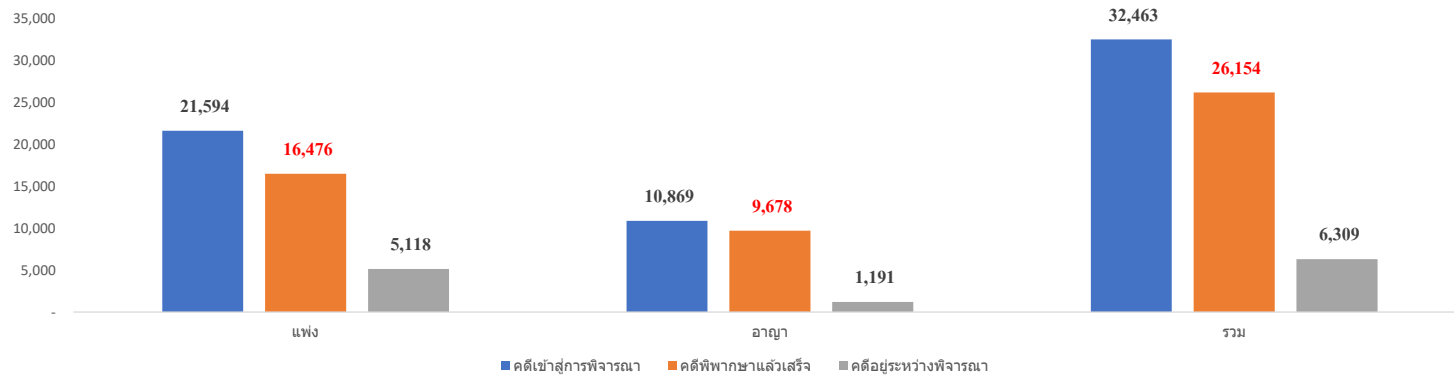


59. สถิติคดีที่เข้าสู่การพิจารณาพิพากษาของศาลเยาวชนและครอบครัวทั่วราชอาณาจักร ประจำปี พ.ศ. 2564

หน่วยนับ : คดี

ศาล	คดีที่เข้าสู่การพิจารณา							คดีที่พิพากษาแล้วเสร็จ			ร้อยละคดี แล้วเสร็จ	คดีอยู่ระหว่างพิจารณา		
	คดีค้างมา		คดีรับใหม่		รวม									
	แพ่ง	อาญา	แพ่ง	อาญา	แพ่ง	อาญา	รวม	แพ่ง	อาญา	รวม		แพ่ง	อาญา	รวม
ศาลเยาวชนกลาง	850	101	2,155	308	3,005	409	3,414	1,943	201	2,144	62.80	1,062	208	1,270
ศาลเยาวชนฯ(มีนบุรี)	183	89	413	145	596	234	830	356	94	450	54.22	240	140	380
รวม	1,033	190	2,568	453	3,601	643	4,244	2,299	295	2,594	61.12	1,302	348	1,650
ศาลเยาวชนภาค 1	487	63	2,172	799	2,659	862	3,521	1,888	732	2,620	74.41	771	130	901
ศาลเยาวชนภาค 2	345	35	1,900	448	2,245	483	2,728	1,787	443	2,230	81.74	458	40	498
ศาลเยาวชนภาค 3	414	99	2,254	2,439	2,668	2,538	5,206	2,087	2,371	4,458	85.63	581	167	748
ศาลเยาวชนภาค 4	408	89	2,534	2,272	2,942	2,361	5,303	2,472	2,213	4,685	88.35	470	148	618
ศาลเยาวชนภาค 5	240	41	1,435	680	1,675	721	2,396	1,391	661	2,052	85.64	284	60	344
ศาลเยาวชนภาค 6	256	46	1,336	865	1,592	911	2,503	1,270	812	2,082	83.18	322	99	421
ศาลเยาวชนภาค 7	244	56	1,565	545	1,809	601	2,410	1,338	515	1,853	76.89	471	86	557
ศาลเยาวชนภาค 8	180	54	1,309	762	1,489	816	2,305	1,151	743	1,894	82.17	338	73	411
ศาลเยาวชนภาค 9	84	38	830	895	914	933	1,847	793	893	1,686	91.28	121	40	161
รวมศาลเยาวชนภาค 1-9	2,658	521	15,335	9,705	17,993	10,226	28,219	14,177	9,383	23,560	83.49	3,816	843	4,659
รวมศาลเยาวชนฯทั่วราชอาณาจักร	3,691	711	17,903	10,158	21,594	10,869	32,463	16,476	9,678	26,154	80.57	5,118	1,191	6,309

คดีที่เข้าสู่การพิจารณาพิพากษาของศาลเยาวชนและครอบครัวทั่วราชอาณาจักร ประจำปี พ.ศ. 2564

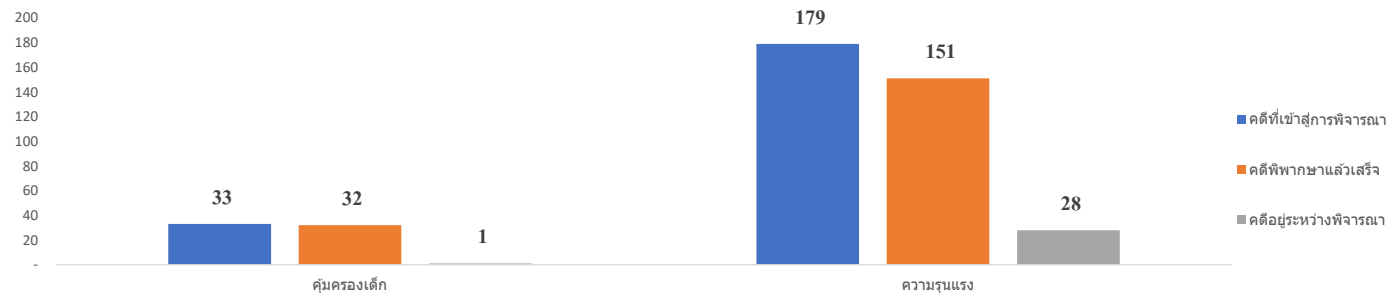


60. สถิติคดีคุ้มครองสวัสดิภาพที่เข้าสู่การพิจารณาพิพากษาของศาลเยาวชนและครอบครัวทั่วราชอาณาจักร ประจำปี พ.ศ. 2564

หน่วยนับ : คดี

ศาล	คดีคุ้มครองเด็กที่เข้าสู่การพิจารณา			คดีที่พิพากษาแล้วเสร็จ	ร้อยละคดีแล้วเสร็จ	คดีอยู่ระหว่างพิจารณา	คดีคุ้มครองความรุนแรงในครอบครัว			คดีพิพากษาแล้วเสร็จ	ร้อยละคดีแล้วเสร็จ	คดีอยู่ระหว่างพิจารณา
	คดีค้างมา	คดีรับใหม่	รวม				คดีค้างมา	คดีรับใหม่	รวม			
ศาลเยาวชนฯกลาง	-	1	1	-	-	1	1	7	8	3	37.50	5
ศาลเยาวชนฯกลาง(มีนบุรี)	-	-	-	-	#DIV/0!	-	1	6	7	5	71.43	2
รวม	-	1	1	-		1	2	13	15	8	53.33	7
ศาลเยาวชนฯภาค 1	3	2	5	5	100.00	-	2	11	13	11	84.62	2
ศาลเยาวชนฯภาค 2	-	1	1	1	100.00	-	-	7	7	7	100.00	-
ศาลเยาวชนฯภาค 3	-	7	7	7	100.00	-	2	21	23	18	78.26	5
ศาลเยาวชนฯภาค 4	-	11	11	11	100.00	-	1	22	23	21	91.30	2
ศาลเยาวชนฯภาค 5	-	3	3	3	100.00	-	-	13	13	12	92.31	1
ศาลเยาวชนฯภาค 6	-	-	-	-	#DIV/0!	-	2	22	24	21	87.50	3
ศาลเยาวชนฯภาค 7	-	4	4	4	100.00	-	-	23	23	18	78.26	5
ศาลเยาวชนฯภาค 8	-	-	-	-	#DIV/0!	-	1	23	24	21	87.50	3
ศาลเยาวชนฯภาค 9	-	1	1	1	100.00	-	-	14	14	14	100.00	-
รวมศาลเยาวชนฯภาค 1-9	3	29	32	32	100.00	-	8	156	164	143	87.20	21
รวมศาลเยาวชนฯทั่วราชอาณาจักร	3	30	33	32	96.97	1	10	169	179	151	84.36	28

คดีคุ้มครองสวัสดิภาพที่เข้าสู่การพิจารณาพิพากษาของศาลเยาวชนและครอบครัวทั่วราชอาณาจักร ประจำปี พ.ศ. 2564



61. จำนวนคำร้องที่ขอตรวจสอบการจับ ตามมาตรา 73 ที่ยื่นต่อศาลเยาวชนและครอบครัวทั่วราชอาณาจักร ประจำปี พ.ศ. 2564

ศาล	จำนวนคำร้อง	ผลการตรวจสอบการจับ / การดำเนินการตามคำสั่งของศาล									
		ชอบด้วยกฎหมาย							ร้อยละของคำร้องที่ ชอบด้วย กฎหมาย	ไม่ชอบด้วย กฎหมาย	ร้อยละคำ ร้องไม่ชอบ ด้วยกฎหมาย
		มอบตัวให้ ผู้ปกครอง	บำบัดรักษา	ควบคุมไว้ ในสถาน พินิจ	ควบคุมไว้ ในเรือนจำ	ควบคุมไว้ ในสถานที่ อื่น	อื่นๆ	รวม			
ศาลเยาวชนฯทั่วราชอาณาจักร	13,453	3,373	3,264	3,980	19	30	2,711	13,377	99.44	76	0.56

62. รายงานมาตรการพิเศษแทนการจำคุกคดียาเสพติด / ผลการปฏิบัติตามมาตรการพิเศษ (ขั้นก่อนฟ้อง มาตรา 86) ของศาลเยาวชนและครอบครัวทั่วราชอาณาจักร ประจำปี พ.ศ. 2564

ศาล	การตรวจสอบกระบวนการจัดทำแผนแก้ไข บำบัด ฟื้นฟู			
	ไม่ชอบด้วยกฎหมาย	ชอบด้วยกฎหมาย ปฏิบัติ ตามแผนครบถ้วนและ พนักงานอัยการสั่งไม่ฟ้อง	ร้อยละของแผนฯที่ชอบ ด้วยกฎหมาย	รวม
ศาลเยาวชนฯทั่วราชอาณาจักร	59	1,449	96.09	1,508

63. จำนวนคดีที่ใช้มาตรการพิเศษแทนการดำเนินคดีอาญาตามมาตรา 90 ของศาลเยาวชนและครอบครัวทั่วราชอาณาจักร ประจำปี พ.ศ. 2564

หน่วยนับ : คดี

ศาล	คดีทั้งดำเนินการ	คดีเข้าสู่กระบวนการ	รวม	คดีที่ปฏิบัติตามแผนสำเร็จ	ร้อยละที่ปฏิบัติตามแผนสำเร็จ	คดีที่ปฏิบัติตามแผนไม่สำเร็จ	คดีที่อยู่ระหว่างดำเนินการตามแผน
ศาลเยาวชนฯทั่วราชอาณาจักร	729	405	1,134	509	44.89	38	587

64. คดีที่ปฏิบัติตามแผนสำเร็จจำแนกตามระยะเวลา ตามมาตรา 90 ของศาลเยาวชนและครอบครัวทั่วราชอาณาจักร ประจำปี พ.ศ. 2564

หน่วยนับ : คดี

ศาล	ไม่เกิน 1 เดือน	เกิน 1 เดือนไม่เกิน 3 เดือน	เกิน 3 เดือนไม่เกิน 6 เดือน	เกิน 6 เดือนไม่เกิน 1 ปี	รวมไม่เกิน 1 ปี	เกิน 1 ปีขึ้นไป	รวม
ศาลเยาวชนฯทั่วราชอาณาจักร	14	19	54	211	298	211	509

65. คดีที่ใช้มาตรการพิเศษแทนการดำเนินคดีอาญาที่อยู่ระหว่างดำเนินการตามแผน จำแนกตามระยะเวลา ของศาลเยาวชนและครอบครัวทั่วราชอาณาจักร ประจำปี พ.ศ. 2564

หน่วยนับ : คดี

ศาล	ไม่เกิน 1 เดือน	เกิน 1 เดือนไม่เกิน 3 เดือน	เกิน 3 เดือนไม่เกิน 6 เดือน	เกิน 6 เดือนไม่เกิน 1 ปี	รวมไม่เกิน 1 ปี	เกิน 1 ปีขึ้นไป	รวม
ศาลเยาวชนฯทั่วราชอาณาจักร	31	75	94	189	389	198	587

66. จำนวนคดีที่ใช้มาตรการพิเศษแทนการดำเนินคดีอาญาตามมาตรา 132 ของศาลเยาวชนและครอบครัวทั่วราชอาณาจักร ประจำปี พ.ศ. 2564

หน่วยนับ : คดี

ศาล	คดีค้างดำเนินการ	คดีเข้าสู่กระบวนการ	รวม	คดีที่ปฏิบัติตามแผนสำเร็จ	ร้อยละที่ปฏิบัติตามแผนสำเร็จ	คดีที่ปฏิบัติตามแผนไม่สำเร็จ	คดีที่อยู่ระหว่างดำเนินการตามแผน
ศาลเยาวชนฯทั่วราชอาณาจักร	8,862	6,973	15,835	8,583	54.20	276	6,976

67. คดีที่ปฏิบัติตามแผนสำเร็จจำแนกตามระยะเวลา ตามมาตรา 132 ของศาลเยาวชนและครอบครัวทั่วราชอาณาจักร ประจำปี พ.ศ. 2564

หน่วยนับ : คดี

ศาล	ไม่เกิน 1 เดือน	เกิน 1 เดือนไม่เกิน 3 เดือน	เกิน 3 เดือนไม่เกิน 6 เดือน	เกิน 6 เดือนไม่เกิน 1 ปี	รวมไม่เกิน 1 ปี	เกิน 1 ปีขึ้นไป	รวม
ศาลเยาวชนฯทั่วราชอาณาจักร	127	476	2,238	3,520	6,361	2,222	8,583

68. คดีที่ใช้มาตรการพิเศษแทนการดำเนินคดีอาญาที่อยู่ระหว่างดำเนินการตามแผน จำแนกตามระยะเวลา ของศาลเยาวชนและครอบครัวทั่วราชอาณาจักร ประจำปี พ.ศ. 2564

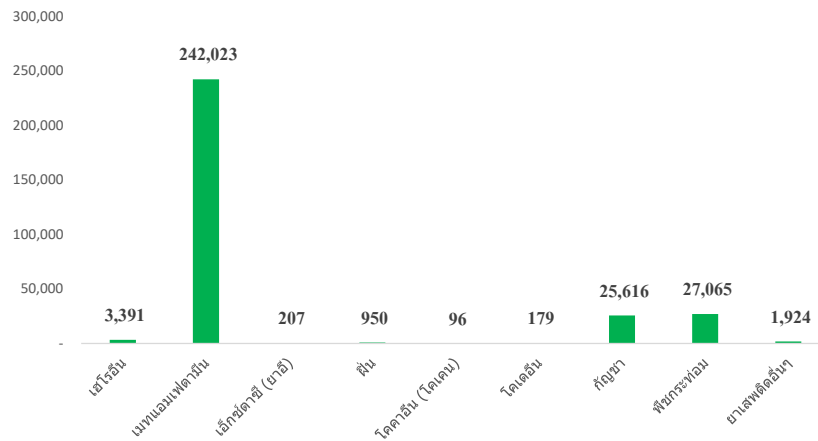
หน่วยนับ : คดี

ศาล	ไม่เกิน 1 เดือน	เกิน 1 เดือนไม่เกิน 3 เดือน	เกิน 3 เดือนไม่เกิน 6 เดือน	เกิน 6 เดือนไม่เกิน 1 ปี	รวมไม่เกิน 1 ปี	เกิน 1 ปีขึ้นไป	รวม
ศาลเยาวชนฯทั่วราชอาณาจักร	478	1,071	1,575	2,321	5,445	1,531	6,976

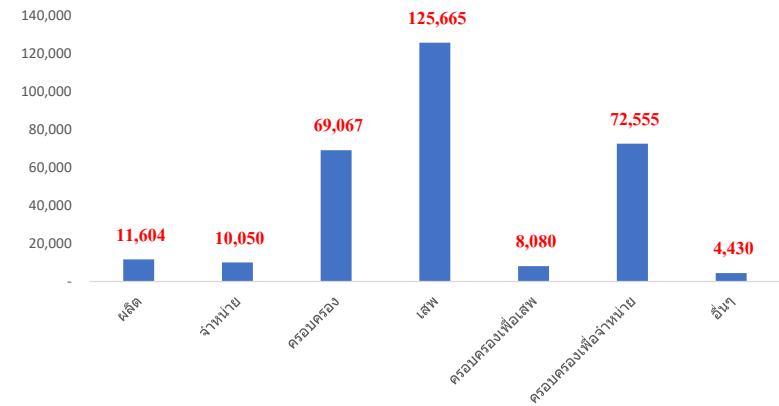
69. สถิติคดียาเสพติดที่ขึ้นสู่การพิจารณา (รับใหม่) ของศาลชั้นต้นทั่วประเทศ ประจำปี พ.ศ. 2564

ประเภทยาเสพติด	ฐานความผิด							
	ผลิต	จำหน่าย	ครอบครอง	เสพ	ครอบครองเพื่อเสพ	ครอบครองเพื่อจำหน่าย	อื่นๆ	รวม
เฮโรอีน	12	85	1,005	1,638	49	573	29	3,391
เมทแอมเฟตามีน	1,238	9,236	36,823	115,222	6,803	68,950	3,751	242,023
เอ็กซ์ตาซี (ยาอี)	5	6	32	76	12	71	5	207
ฝิ่น	30	7	337	474	7	94	1	950
โคคาอีน (โคเคน)	8	4	30	24	2	20	8	96
โคเคอีน	54	1	90	27	1	6	-	179
กัญชา	6,301	280	11,793	5,575	429	857	381	25,616
พืชกระท่อม	3,944	370	18,665	1,482	712	1,790	102	27,065
ยาเสพติดอื่น ๆ	12	61	292	1,147	65	194	153	1,924
รวม	11,604	10,050	69,067	125,665	8,080	72,555	4,430	301,451

คดียาเสพติดจำแนกประเภทยาเสพติดที่ขึ้นสู่การพิจารณา(รับใหม่)ของศาลชั้นต้น
ประจำปี พ.ศ. 2564



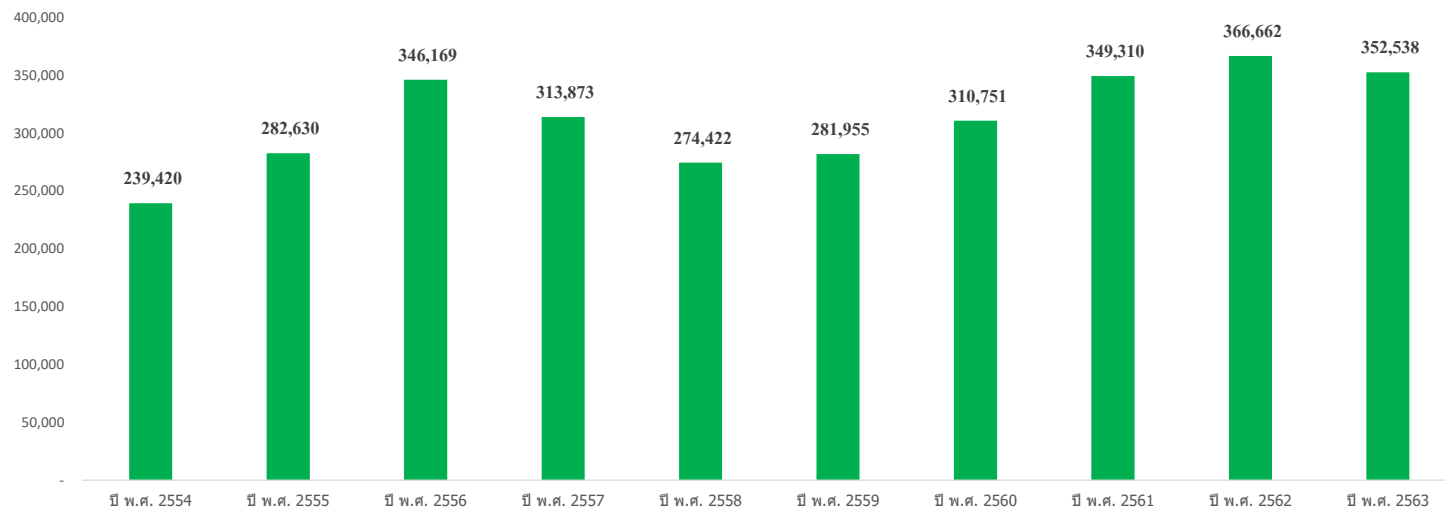
คดียาเสพติดจำแนกตามฐานความผิดที่ขึ้นสู่การพิจารณา (รับใหม่) ของศาลชั้นต้น
ประจำปี พ.ศ. 2564



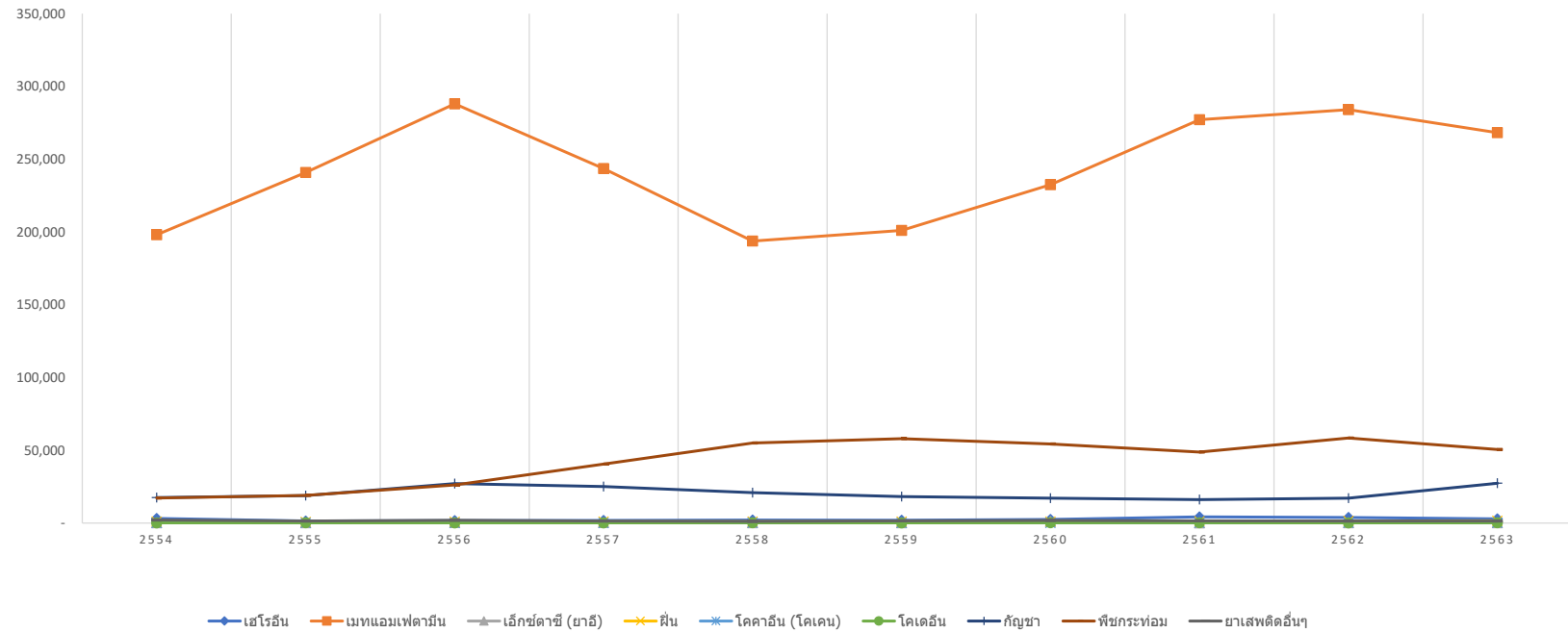
70. สถิติคดียาเสพติดที่ขึ้นสู่การพิจารณา (รับใหม่) จำแนกตามประเภทยาเสพติด ของศาลชั้นต้น ย้อนหลัง 10 ปี

ประเภทยาเสพติด	ปี พ.ศ. 25xx									
	ปี พ.ศ. 2554	ปี พ.ศ. 2555	ปี พ.ศ. 2556	ปี พ.ศ. 2557	ปี พ.ศ. 2558	ปี พ.ศ. 2559	ปี พ.ศ. 2560	ปี พ.ศ. 2561	ปี พ.ศ. 2562	ปี พ.ศ. 2563
เฮโรอีน	3,147	1,434	1,671	1,875	2,145	1,899	2,535	4,256	3,780	2,916
เมทแอมเฟตามีน	198,094	240,830	288,046	243,531	193,749	201,130	232,510	277,190	284,107	268,269
เอ็กซ์ตาซี (ยาอี)	224	189	299	341	155	144	1,104	106	238	159
ฝิ่น	938	787	823	933	964	957	1,027	1,081	1,369	1,605
โคคาอีน (โคเคน)	62	65	87	105	139	94	95	119	163	144
โคเคอีน	60	155	72	60	166	87	177	147	112	144
กัญชา	17,579	18,854	27,143	25,046	20,941	18,131	17,134	16,108	17,087	27,350
พืชกระท่อม	17,194	18,940	26,138	40,580	54,988	57,930	54,308	48,807	58,448	50,569
ยาเสพติดอื่นๆ	2,122	1,376	1,890	1,402	1,175	1,583	1,861	1,496	1,358	1,382
รวม	239,420	282,630	346,169	313,873	274,422	281,955	310,751	349,310	366,662	352,538

คดียาเสพติดที่ขึ้นสู่การพิจารณา (รับใหม่) ของศาลชั้นต้น ย้อนหลัง 10 ปี (ปี พ.ศ. 2554 - 2563)



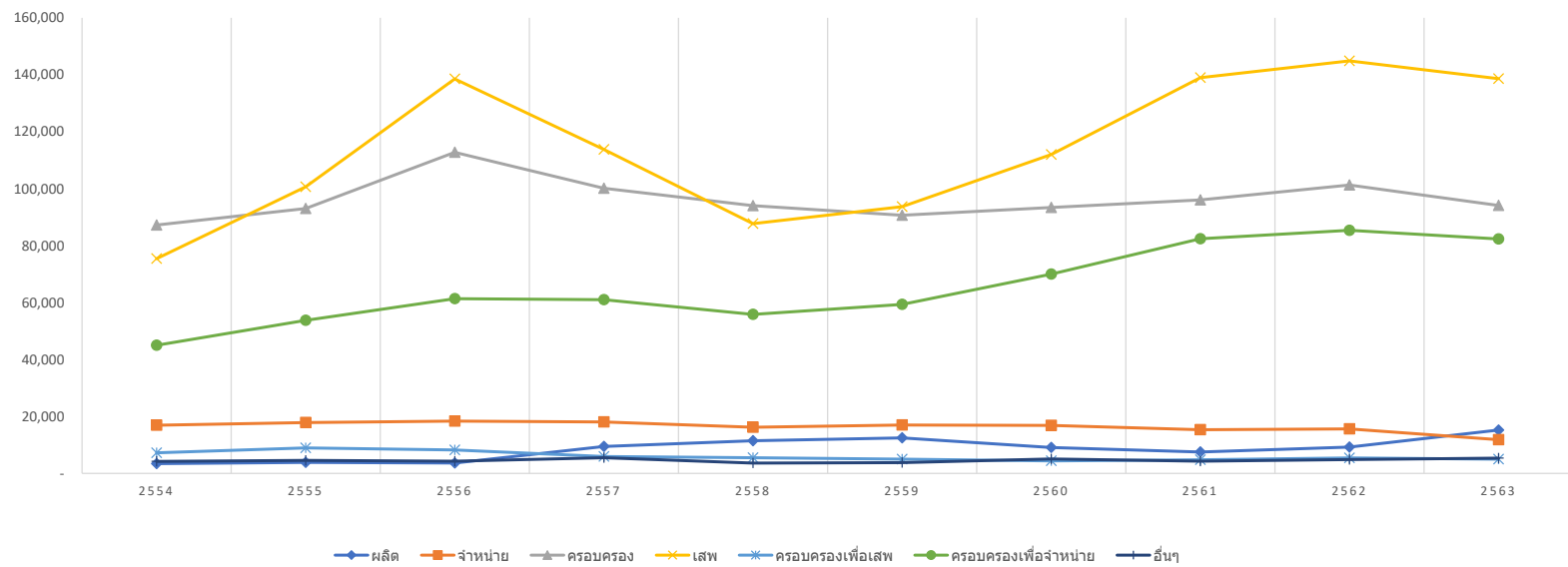
71. คติยาเสพติดจำแนกตามประเภทยาเสพติดที่ขึ้นสู่การพิจารณา(รับใหม่)ของศาลชั้นต้น ย้อนหลัง 10 ปี (ปี พ.ศ. 2554 - 2563)



72. สถิติคดีอาชญากรรมที่ขึ้นสู่การพิจารณา (รับใหม่) จำแนกตามฐานความผิดของศาลชั้นต้น ย้อนหลัง 10 ปี

ประเภทอาชญากรรม	ปี พ.ศ. 25xx									
	ปี พ.ศ. 2554	ปี พ.ศ. 2555	ปี พ.ศ. 2556	ปี พ.ศ. 2557	ปี พ.ศ. 2558	ปี พ.ศ. 2559	ปี พ.ศ. 2560	ปี พ.ศ. 2561	ปี พ.ศ. 2562	ปี พ.ศ. 2563
ผลิต	3,425	3,869	3,620	9,450	11,444	12,470	9,130	7,525	9,257	15,235
จำหน่าย	16,919	17,840	18,369	18,037	16,240	16,981	16,836	15,323	15,601	11,843
ครอบครอง	87,229	93,013	112,763	100,131	94,062	90,691	93,383	96,040	101,268	94,136
เสพ	75,415	100,615	138,572	113,764	87,721	93,647	111,969	138,963	144,879	138,593
ครอบครองเพื่อเสพ	7,231	8,949	8,200	5,957	5,526	5,023	4,394	4,804	5,450	5,033
ครอบครองเพื่อจำหน่าย	45,005	53,754	61,364	61,030	55,807	59,354	69,957	82,402	85,376	82,329
อื่นๆ	4,196	4,590	4,281	5,504	3,622	3,789	5,082	4,253	4,831	5,369
รวม	239,420	282,630	347,169	313,873	274,422	281,955	310,751	349,310	366,662	352,538

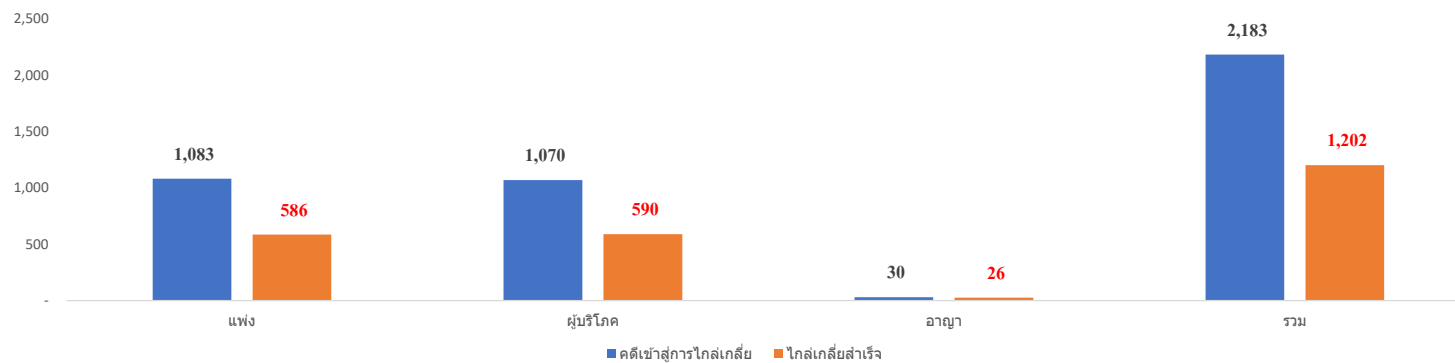
คดีอาชญากรรมที่ขึ้นสู่การพิจารณา (รับใหม่) ของศาลชั้นต้น ย้อนหลัง 10 ปี (ปี พ.ศ. 2554 - 2563)



73. จำนวนคดีที่เข้าสู่การไกล่เกลี่ย ประณอมข้อพิพาทของศาลทั่วราชอาณาจักร ประจำปี พ.ศ. 2564

รูปแบบการไกล่เกลี่ย	ประเภทคดี	ศาล	คดีที่เข้าสู่การไกล่เกลี่ย			ผลการไกล่เกลี่ย		จำนวนคดี	คดีอยู่ระหว่างการไกล่เกลี่ย
			ค้างมา	รับใหม่	รวม	สำเร็จ	ไม่สำเร็จ		
ก่อนฟ้อง	แพ่ง	ศาลฎีกา	-	-	-	-	-	-	-
		ศาลชั้นอุทธรณ์	-	-	-	-	-	-	-
		ศาลชั้นต้น	70	938	1,008	586	87	259	77
		รวม	145	938	1,083	586	87	259	77
	ผู้บริโภค	ศาลฎีกา	-	-	-	-	-	-	-
		ศาลชั้นอุทธรณ์	-	-	-	-	-	-	-
		ศาลชั้นต้น	145	925	1,070	590	66	240	64
		รวม	145	925	1,070	590	66	240	64
	อาญา	ศาลฎีกา	-	-	-	-	-	-	-
		ศาลชั้นอุทธรณ์	-	-	-	-	-	-	-
		ศาลชั้นต้น	-	30	30	26	-	2	1
		รวม	-	30	30	26	-	2	1
	รวมทั้งสิ้น			290	1,893	2,183	1,202	153	501

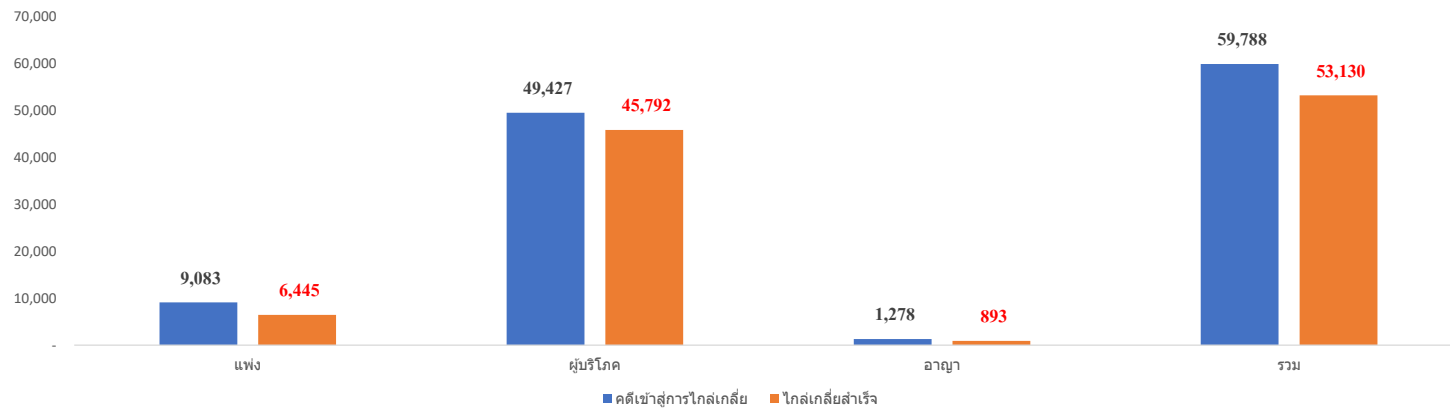
คดีที่เข้าสู่การไกล่เกลี่ย (ก่อนฟ้อง) ของศาลทั่วราชอาณาจักร ประจำปี พ.ศ. 2564



74. จำนวนคดีที่เข้าสู่การไกล่เกลี่ย ประณอมข้อพิพาทของศาลทั่วราชอาณาจักร ประจำปี พ.ศ. 2564

รูปแบบการไกล่เกลี่ย	ประเภทคดี	ศาล	คดีที่เข้าสู่การไกล่เกลี่ย			ผลการไกล่เกลี่ย		จำนวนคดีระหว่างการ		
			ค้างมา	รับใหม่	รวม	สำเร็จ	ไม่สำเร็จ			
ออนไลน์	แพ่ง	ศาลฎีกา	-	-	-	-	-	-		
		ศาลชั้นอุทธรณ์	8	13	21	3	9	-		
		ศาลชั้นต้น	122	8,940	9,062	6,442	1,975	206		
		รวม	130	8,953	9,083	6,445	1,984	206		
	ผู้บริโภค	ศาลฎีกา	-	-	-	-	-	-		
		ศาลชั้นอุทธรณ์	5	2	7	1	1	-		
		ศาลชั้นต้น	489	48,931	49,420	45,791	2,082	1,045		
		รวม	494	48,933	49,427	45,792	2,083	1,045		
	อาญา	ศาลฎีกา	-	-	-	-	-	-		
		ศาลชั้นอุทธรณ์	9	45	54	36	3	2		
		ศาลชั้นต้น	12	1,212	1,224	857	255	46		
		รวม	21	1,257	1,278	893	258	48		
	รวมทั้งสิ้น			645	59,143	59,788	53,130	4,325	1,299	586

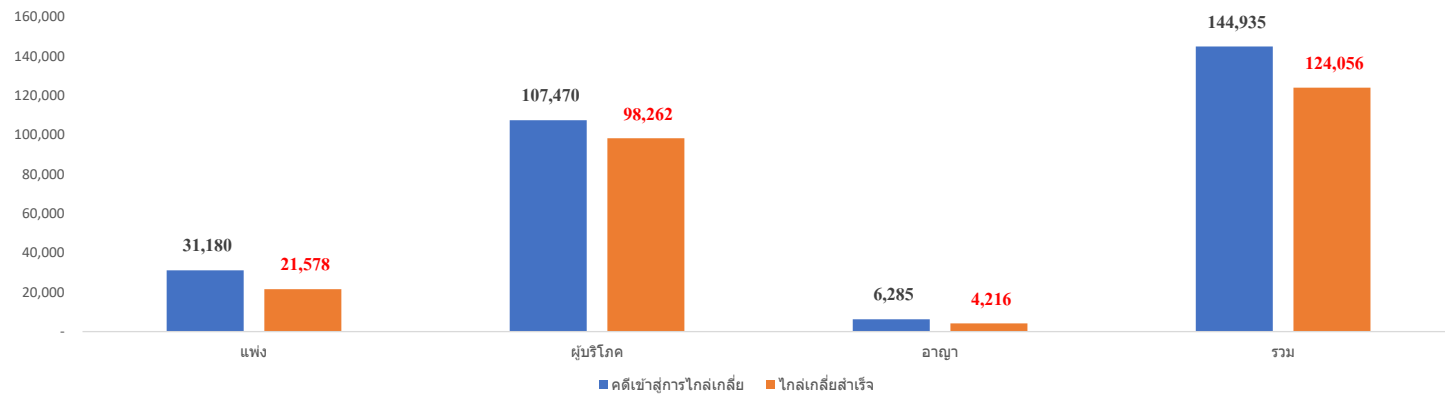
คดีที่เข้าสู่การไกล่เกลี่ย (ออนไลน์) ของศาลทั่วราชอาณาจักร ประจำปี พ.ศ. 2564



75. จำนวนคดีที่เข้าสู่การไกล่เกลี่ย ประณอมข้อพิพาทของศาลทั่วราชอาณาจักร ประจำปี พ.ศ. 2564

รูปแบบการไกล่เกลี่ย	ประเภทคดี	ศาล	คดีที่เข้าสู่การไกล่เกลี่ย			ผลการไกล่เกลี่ย		จำนวนคดี ระหว่างการ ไกล่เกลี่ย	คดีอยู่ ระหว่างการ ไกล่เกลี่ย
			ค้างมา	รับใหม่	รวม	สำเร็จ	ไม่สำเร็จ		
ศูนย์ไกล่เกลี่ย	แพ่ง	ศาลฎีกา	-	21	21	11	-	10	-
		ศาลชั้นอุทธรณ์	24	64	88	26	50	4	8
		ศาลชั้นต้น	1,567	29,504	31,071	21,541	5,258	1,577	2,694
		รวม	1,591	29,589	31,180	21,578	5,308	1,591	2,702
	ผู้บริโภค	ศาลฎีกา	-	-	-	-	-	-	-
		ศาลชั้นอุทธรณ์	2	4	6	2	4	-	-
		ศาลชั้นต้น	2,039	105,425	107,464	98,260	2,070	4,737	2,432
		รวม	2,041	105,429	107,470	98,262	2,074	4,737	2,432
	อาญา	ศาลฎีกา	-	8	8	-	1	7	-
		ศาลชั้นอุทธรณ์	9	113	122	58	31	2	31
		ศาลชั้นต้น	198	5,957	6,155	4,158	1,202	367	345
		รวม	207	6,078	6,285	4,216	1,234	376	376
	รวมทั้งสิ้น			3,839	141,096	144,935	124,056	8,616	6,704

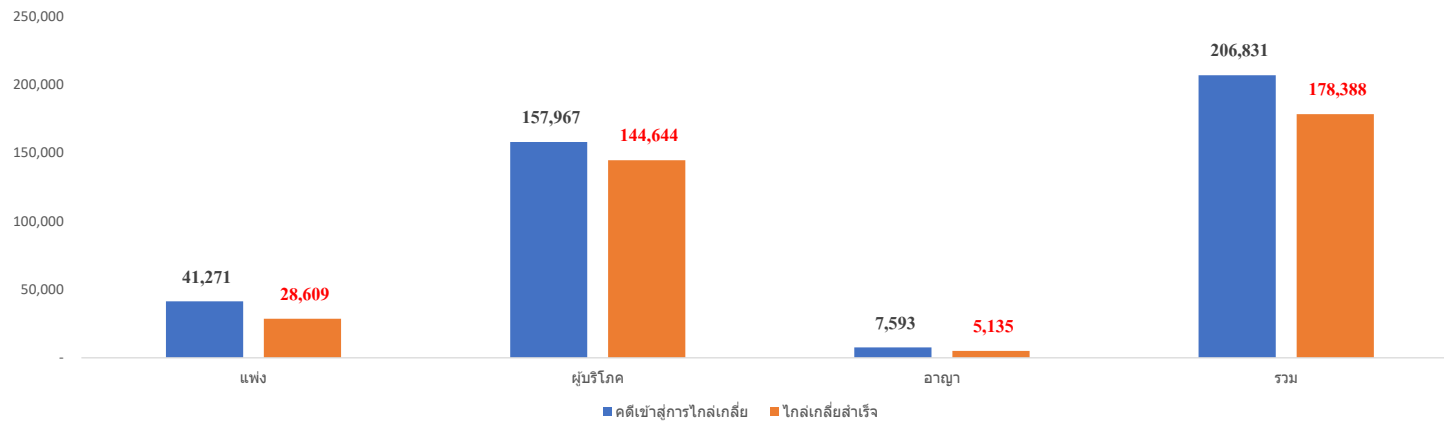
คดีที่เข้าสู่การไกล่เกลี่ย (ศูนย์ไกล่เกลี่ย) ของศาลทั่วราชอาณาจักร ประจำปี พ.ศ. 2564



76. จำนวนคดีที่เข้าสู่การไกล่เกลี่ย ประณอมข้อพิพาทของศาลทั่วราชอาณาจักร ประจำปี พ.ศ. 2564

รูปแบบการไกล่เกลี่ย	ประเภทคดี	ศาล	คดีที่เข้าสู่การไกล่เกลี่ย			ผลการไกล่เกลี่ย		จำนวนคดี	คดีอยู่ระหว่างการ
			เข้ามา	รับใหม่	รวม	สำเร็จ	ไม่สำเร็จ		
รวมไกล่เกลี่ย	แพ่ง	ศาลฎีกา	-	21	21	11	-	10	-
		ศาลชั้นอุทธรณ์	32	77	109	29	59	4	9
		ศาลชั้นต้น	1,759	39,382	41,141	28,569	7,320	2,042	2,771
		รวม	1,791	39,480	41,271	28,609	7,379	2,056	2,780
	ผู้บริโภค	ศาลฎีกา	-	-	-	-	-	-	-
		ศาลชั้นอุทธรณ์	7	6	13	3	5	-	5
		ศาลชั้นต้น	2,673	155,281	157,954	144,641	4,218	6,022	3,005
		รวม	2,680	155,287	157,967	144,644	4,223	6,022	3,010
	อาญา	ศาลฎีกา	-	8	8	-	1	7	-
		ศาลชั้นอุทธรณ์	18	158	176	94	34	4	36
		ศาลชั้นต้น	210	7,199	7,409	5,041	1,457	415	412
		รวม	228	7,365	7,593	5,135	1,492	426	448
	รวมทั้งสิ้น			4,699	202,132	206,831	178,388	13,094	8,504

คดีที่เข้าสู่การไกล่เกลี่ยของศาลทั่วราชอาณาจักร ประจำปี พ.ศ. 2564

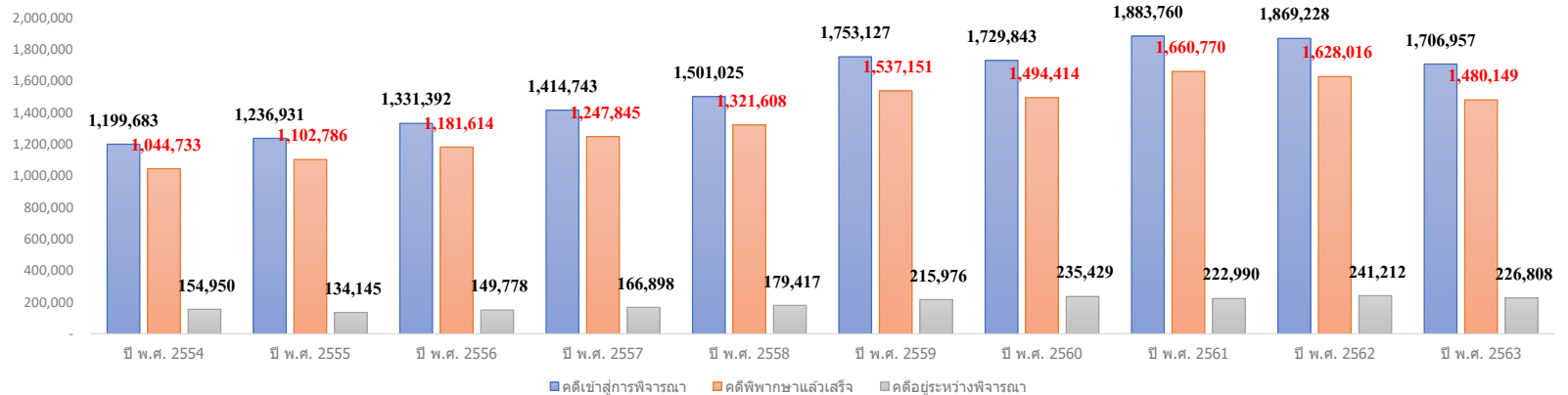


77. สถิติคดีที่เข้าสู่การพิจารณาพิพากษาของศาลชั้นต้นทั่วราชอาณาจักร ย้อนหลัง 10 ปี (ปี พ.ศ. 2554 - 2563)

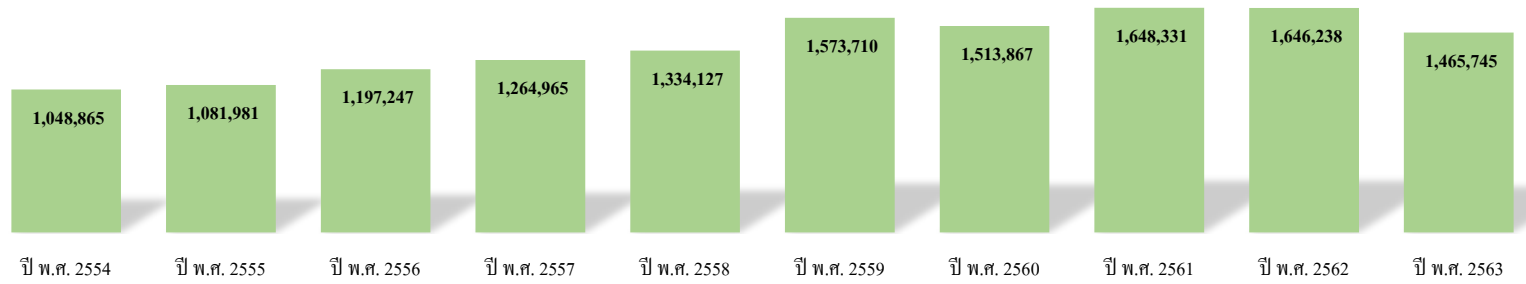
หน่วยนับ : คดี

ศาลชั้นต้น / ปี พ.ศ. 25xx	คดีที่เข้าสู่การพิจารณา							คดีที่พิพากษาแล้วเสร็จ			ร้อยละของคดีที่พิพากษาแล้วเสร็จ	คดีอยู่ระหว่างพิจารณา		
	คดีค้างมา		คดีรับใหม่		รวม			แพ่ง	อาญา	รวม		แพ่ง	อาญา	รวม
	แพ่ง	อาญา	แพ่ง	อาญา	แพ่ง	อาญา	รวม							
ปี พ.ศ. 2554	94,317	56,501	527,032	521,833	621,349	578,334	1,199,683	518,545	526,188	1,044,733	87.08	102,804	52,146	154,950
ปี พ.ศ. 2555	102,804	52,146	514,484	567,497	617,288	619,643	1,236,931	530,273	572,513	1,102,786	89.16	87,015	47,130	134,145
ปี พ.ศ. 2556	87,015	47,130	559,533	637,714	646,548	684,844	1,331,392	545,736	635,878	1,181,614	88.75	100,812	48,966	149,778
ปี พ.ศ. 2557	100,812	48,966	648,209	616,756	749,021	665,722	1,414,743	627,606	620,239	1,247,845	88.20	121,415	45,483	166,898
ปี พ.ศ. 2558	121,415	45,483	731,941	602,186	853,356	647,669	1,501,025	717,168	604,440	1,321,608	88.05	136,188	43,229	179,417
ปี พ.ศ. 2559	136,188	43,229	982,171	591,539	1,118,359	634,768	1,753,127	946,966	590,185	1,537,151	87.68	171,393	44,583	215,976
ปี พ.ศ. 2560	171,393	44,583	947,038	566,829	1,118,431	611,412	1,729,843	925,299	569,115	1,494,414	86.39	193,132	42,297	235,429
ปี พ.ศ. 2561	193,132	42,297	1,052,716	595,615	1,245,848	637,912	1,883,760	1,060,924	599,846	1,660,770	88.16	184,924	38,066	222,990
ปี พ.ศ. 2562	184,924	38,066	1,071,474	574,764	1,256,398	612,830	1,869,228	1,051,108	576,908	1,628,016	87.10	205,290	35,922	241,212
ปี พ.ศ. 2563	205,290	35,922	963,549	502,196	1,168,839	538,118	1,706,957	981,419	498,730	1,480,149	86.71	187,420	39,388	226,808

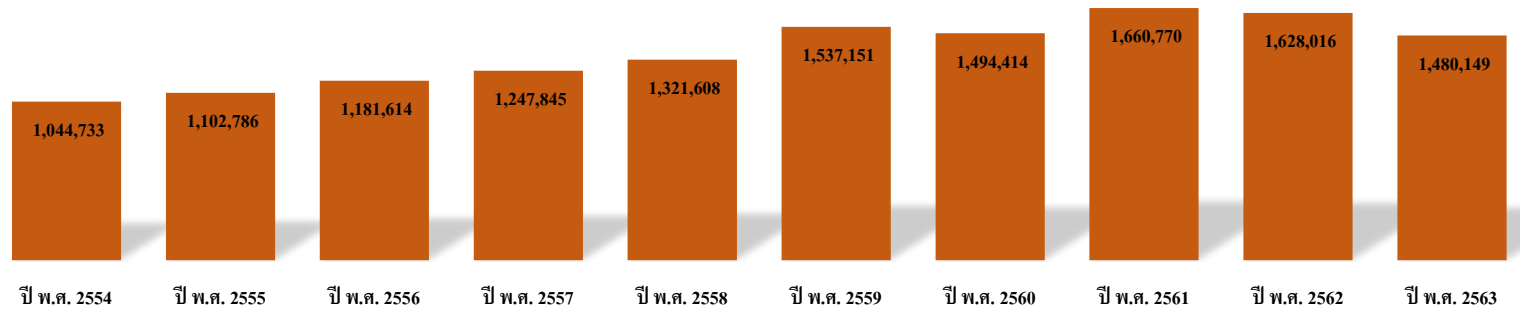
คดีที่เข้าสู่การพิจารณาพิพากษาของศาลชั้นต้นทั่วราชอาณาจักร ย้อนหลัง 10 ปี (ปี พ.ศ. 2554 - 2563)



78. คดีที่ขึ้นสู่การพิจารณา(รับใหม่)ของศาลชั้นต้นที่วราขานาจักร ย้อนหลัง 10 ปี (ปี พ.ศ. 2554 - 2563)



79. คดีที่พิพากษาแล้วเสร็จของศาลชั้นต้นที่วราขานาจักร ย้อนหลัง 10 ปี (ปี พ.ศ. 2554 - 2563)



80. ข้อหาที่ขึ้นสู่การพิจารณาสูงสุด 5 อันดับ ของศาลชั้นต้นทั่วราชอาณาจักร ประจำปี พ.ศ. 2564

ลำดับที่	ข้อหาคดีแพ่ง	จำนวน	ข้อหาคดีอาญา	จำนวน
1	ขอจัดการมรดก	98,621	พ.ร.บ. ยาเสพติดให้โทษ พ.ศ.2522	300,113
2	ละเมิด	36,185	พ.ร.บ. จราจรทางบก พ.ศ.2522	106,333
3	รับช่วงสิทธิ	16,391	พ.ร.บ. อาวุธปืน เครื่องกระสุนปืน ฯลฯ พ.ศ.2490	30,052
4	เรียกค่าเสียหาย	12,384	พ.ร.ก.การบริหารราชการในสถานการณ์ฉุกเฉิน	23,499
5	ขี้ม	12,061	ความผิดฐานลักทรัพย์ ม.334 - ม.335	22,364
	อื่นๆ	86,503	อื่นๆ	181,547
	รวม	262,145	รวม	663,908

ลำดับที่	ข้อหาคดีผู้บริโภค(แพ่ง)	จำนวน
1	บัตรเครดิต	158,628
2	สินเชื่อบุคคล	136,036
3	กู้ยืม	102,945
4	เช่าซื้อ (รถยนต์)	64,020
5	ค้ำประกัน	49,918
	อื่นๆ	223,095
	รวม	734,642

80. ข้อหาที่ขึ้นสู่การพิจารณาสูงสุด 5 อันดับ ของศาลชั้นต้นทั่วราชอาณาจักร ประจำปี พ.ศ. 2564

ลำดับที่	ข้อหาคดีสิ่งแวดล้อม(แพ่ง)	จำนวน
1	ขอให้ชดเชยมูลค่าของทรัพยากรธรรมชาติที่เสียไปด้านป่าไม้	463
2	ขอให้ชดเชยมูลค่าของทรัพยากรธรรมชาติที่เสียไปด้านสัตว์ป่า	44
3	พ.ร.บ.สงวนและคุ้มครองสัตว์ป่า	42
4	ขอให้คุ้มครองรักษาทรัพยากรธรรมชาติหรือสิ่งแวดล้อมของชุมชน	32
5	พ.ร.บ.ป่าสงวนแห่งชาติ	30
	อื่นๆ	377
	รวม	988

ลำดับที่	ข้อหาคดีนักท่องเที่ยว(แพ่ง)	จำนวน	ข้อหาคดีนักท่องเที่ยว(อาญา)	จำนวน
1	ไม่มีข้อหา		พ.ร.บ. คนเข้าเมือง พ.ศ.2522	206
2			พ.ร.บ. จราจรทางบก พ.ศ.2522	63
3			พ.ร.บ. ยาเสพติดให้โทษ พ.ศ.2522	43
4			ความผิดต่อพระราชกำหนดการบริหารราชการในสถานการณ์ฉุกเฉิน	42
5			ความผิดฐานลักทรัพย์ ม.334 - ม.335	28
	อื่นๆ		อื่นๆ	72
	รวม	-	รวม	454

80. ข้อหาที่ขึ้นสู่การพิจารณาสูงสุด 5 อันดับ ของศาลชั้นต้นทั่วราชอาณาจักร ประจำปี พ.ศ. 2564

ลำดับที่	ข้อหาคดีนักท่องเที่ยว(ผู้บริโภคร)	จำนวน
1	ไม่มีข้อหา	
2		
3		
4		
5		
	อื่นๆ	
รวม		-

ลำดับที่	ข้อหาคดีนักท่องเที่ยว(สิ่งแวดล้อม)	จำนวน
1	ไม่มีข้อหา	
2		
3		
4		
5		
	อื่นๆ	
รวม		-

80. ข้อหาที่ขึ้นสู่การพิจารณาสูงสุด 5 อันดับ ของศาลชั้นต้นทั่วราชอาณาจักร ประจำปี พ.ศ. 2564

ลำดับที่	ข้อหาคดีเยาวชนฯ(แพ่ง)	จำนวน	ข้อหาคดีเยาวชนฯ(อาญา)	จำนวน
1	ฟ้องหย่า (ม.1516)	5,554	พ.ร.บ. ยาเสพติดให้โทษ พ.ศ.2522	8,073
2	ร้องขอต่อศาลให้มีคำสั่งให้ผู้ร้องขอจดทะเบียนรับเด็กเป็นบุตร (ม.1548)	2,551	พ.ร.บ. จราจรทางบก พ.ศ.2522	1,535
3	ขอให้สั่งเรื่องอำนาจปกครองบุตร (ม.1566(5))	1,173	ความผิดฐานลักทรัพย์ ม.334 - ม.335	1,105
4	ฟ้องเรียกค่าอุปการะเลี้ยงดูระหว่างบิดามารดาและบุตร (ม.1598/38)	904	พ.ร.บ. อาวุธปืน เครื่องกระสุนปืน ฯลฯ พ.ศ.2490	686
5	ฟ้องขอให้ศาลพิพากษาว่าอำนาจปกครองบุตรซึ่งยังไม่บรรลุนิติภาวะอยู่กับบิดาหรือมารดา (ม.1566(5))	897	ความผิดต่อเสรีภาพ ม.309 - ม.321	421
	อื่นๆ	11,463	อื่นๆ	4,384
	รวม	22,542	รวม	16,204

ลำดับที่	ข้อหาคดีทุจริตฯ(แพ่ง)	จำนวน	ข้อหาคดีทุจริตฯ(อาญา)	จำนวน
1	ขอให้ยึดทรัพย์สินที่รั่วไหลผิดปกติดักเป็นของแผ่นดิน	5	เจ้าพนักงาน ปฏิบัติหรือละเว้นการปฏิบัติโดยทุจริต (ม.157)	1,124
2			เจ้าพนักงาน ใช้ตำแหน่งโดยทุจริต (ม.151)	289
3			กฎหมายประกอบรัฐธรรมนูญว่าด้วยการป้องกันและปราบปรามการทุจริต	261
4			เจ้าพนักงาน รับรองเอกสารอันเป็นเท็จ (ม.162)	218
5			เจ้าพนักงาน เบียดเบียนทรัพย์สินอันเป็นของตน (ม.147)	215
	อื่นๆ		อื่นๆ	1,171
	รวม	5	รวม	3,278

80. ข้อหาที่ขึ้นสู่การพิจารณาสูงสุด 5 อันดับ ของศาลชั้นต้นที่วราขานาจักร ประจำปี พ.ศ. 2564

ลำดับที่	ข้อหาคดีอาญา	จำนวน
1	ภายีมูลค่าเพิ่ม	139
2	พ.ร.บ.ศุลกากร พ.ศ. 2469	111
3	พ.ร.บ.สรรพสามิต พ.ศ. 2527	79
4	ภายีเงินได้บุคคลธรรมดา	15
5	ภายีเงินได้นิติบุคคล	7
	อื่นๆ	13
รวม		364

ลำดับที่	ข้อหาคดีแรงงาน	จำนวน
1	ขอให้คิดค่าชดเชย	6,581
2	ขอให้จ่ายสินจ้างแทนการบอกกล่าวล่วงหน้า	5,705
3	ขอให้จ่ายค่าจ้างให้ถูกต้องและตามกำหนดเวลา (มาตรา 70)	3,541
4	ขอให้รับกลับเข้าทำงานและหรือให้จ่ายค่าเสียหายกรณีเลิกจ้างไม่เป็นธรรม	2,500
5	ขอให้เพิกถอนหรือเปลี่ยนแปลงคำสั่งของพนักงานตรวจแรงงาน (มาตรา 125)	1,552
	อื่นๆ	10,207
รวม		30,086

80. ข้อหาที่ขึ้นสู่การพิจารณาสูงสุด 5 อันดับ ของศาลชั้นต้นที่วราขานาจักร ประจำปี พ.ศ. 2564

ลำดับที่	ข้อหาคดีทรัพย์สินฯ(แพ่ง)	จำนวน	ข้อหาคดีทรัพย์สินฯ(อาญา)	จำนวน
1	ประกันภัยระหว่างประเทศ	86	นำเข้า จำหน่ายและมีไว้เพื่อจำหน่ายซึ่งสินค้าปลอม มาตรา 108	577
2	สัญญาซื้อขายระหว่างประเทศ	74	ความผิดต่อ พ.ร.บ.ลิขสิทธิ์ พ.ศ.2537	521
3	รับขนทางทะเล	46	ความผิดเกี่ยวกับการค้า ม.271 - ม.275	216
4	เพิกถอนคำวินิจฉัยคณะกรรมการเครื่องหมายการค้า	43	นำเข้า จำหน่ายและมีไว้เพื่อจำหน่ายซึ่งสินค้าเลียนแบบ มาตรา 109	196
5	สัญญาเลตเตอร์ออฟเครดิต และทรัสต์รีซีท	40	นำเข้า จำหน่ายและมีไว้เพื่อจำหน่ายซึ่งสินค้า มาตรา 108	59
	อื่นๆ	300	อื่นๆ	191
	รวม	589	รวม	1,760

80. ข้อหาที่ขึ้นสู่การพิจารณาสูงสุด 5 อันดับ ของศาลชั้นต้นที่วราขานาจักร ประจำปี พ.ศ. 2564

ลำดับที่	ข้อหาคดีล้มละลาย	จำนวน	ข้อหาคดีล้มละลาย(อาญา)	จำนวน
1	คำสั่งพิทักษ์ทรัพย์เด็ดขาด (ม.14)	23	พ.ร.บ.ล้มละลาย พ.ศ.2483 ม.173	4
2	ถอนฟ้อง	4	พ.ร.บ.ล้มละลาย พ.ศ.2483 ม.163(2) และความผิดตามประมวลกฎหมายอาญา ม.350 , พ.ร.บ.ล้มละลาย พ.ศ.2483 ม.163(2) และความผิดตามประมวลกฎหมายอาญา ม.268 , พ.ร.บ.ล้มละลาย พ.ศ.2483 ม.171	3
3			ความผิดตามประมวลกฎหมายอาญา ม.83 , พ.ร.บ.ล้มละลาย พ.ศ.2483 ม.90/82 และความผิดตามประมวลกฎหมายอาญา ม.83 , พ.ร.บ.ล้มละลาย พ.ศ.2483 ม.90/88 และความผิดตามประมวลกฎหมายอาญา ม.83 , พ.ร.บ.ล้มละลาย พ.ศ.2483 ม.90/89 และความผิดตามประมวลกฎหมายอาญา ม.83 , พ.ร.บ.ล้มละลาย พ.ศ.2483 ม.164 , พ.ร.บ.ล้มละลาย พ.ศ.2483 ม.165(1) และความผิดตามประมวลกฎหมายอาญา ม.91 , พ.ร.บ.ล้มละลาย พ.ศ.2483 ม.190/12(9) และความผิดตามประมวลกฎหมายอาญา ม.83	1
4				
5				
	อื่นๆ	20	อื่นๆ	
	รวม	47	รวม	20

80. ข้อหาที่ขึ้นสู่การพิจารณาสูงสุด 5 อันดับ ของศาลชั้นต้นที่วราชอาณาจักร ประจำปี พ.ศ. 2564

ลำดับที่	ข้อหาคดีพื้นฟูกิจการ	จำนวน	ข้อหาคดีพื้นฟูกิจการ(อาญา)	จำนวน
1	อนุญาตให้ฟ้องคดี ไม่เห็นชอบด้วยแผน ถอนคำร้อง	1,613	ไม่มีข้อหา	
2				
3				
4				
5				
	อื่นๆ		อื่นๆ	
	รวม	1,613	รวม	-