

ผลการดำเนินงานด้านคดีของศาลยุติธรรม
ประจำปี พ.ศ. 2565



จัดทำโดย
ส่วนระบบข้อมูลและสถิติ
สำนักแผนงานและงบประมาณ

สารบัญ

หน้า

ศาลทั่วราชอาณาจักร ประจำปี พ.ศ. 2565

1. คดีที่เข้าสู่การพิจารณาพิพากษาของศาลทั่วราชอาณาจักร	2
2. คดีพิพากษาแล้วเสร็จจำแนกตามระยะเวลาของศาลทั่วราชอาณาจักร	3
3. คดีที่อยู่ระหว่างพิจารณาจำแนกตามระยะเวลาของศาลทั่วราชอาณาจักร	4
4. เปรียบเทียบคดีที่เข้าสู่การพิจารณาของศาลทั่วราชอาณาจักร	5
5. เปรียบเทียบคดีที่พิพากษาแล้วเสร็จของศาลทั่วราชอาณาจักร	6
6. สถิติคดีที่เข้าสู่การพิจารณาพิพากษาของศาลทั่วราชอาณาจักร ย้อนหลัง 10 ปี	7
7. แผนภูมิแสดงคดีที่ขึ้นสู่การพิจารณา(รับใหม่)ของศาลทั่วราชอาณาจักรย้อนหลัง 10 ปี (2555 - 2564)	8
8. แผนภูมิแสดงคดีที่พิพากษาแล้วเสร็จของศาลทั่วราชอาณาจักรย้อนหลัง 10 ปี (2555 - 2564)	8
9. แผนภูมิแสดงคดีที่อยู่ระหว่างการพิจารณาของศาลทั่วราชอาณาจักร ย้อนหลัง 10 ปี (2555 - 2564)	9

ศาลฎีกา ประจำปี พ.ศ. 2565

10. สถิติคดีที่เข้าสู่การพิจารณาพิพากษาของศาลฎีกา	11
11. คดีที่พิพากษาแล้วเสร็จจำแนกตามระยะเวลาของศาลฎีกา	12
12. คดีที่อยู่ระหว่างพิจารณาจำแนกตามระยะเวลาของศาลฎีกา	13
13. เปรียบเทียบสถิติคดีที่เข้าสู่การพิจารณาของศาลฎีกา	14
14. เปรียบเทียบสถิติคดีที่พิพากษาแล้วเสร็จของศาลฎีกา	15
15. สถิติคดีอาสาเสพติดที่ขึ้นสู่การพิจารณา (รับใหม่) ของศาลฎีกา	16
16. สถิติคดีอาสาเสพติดที่ขึ้นสู่การพิจารณา (รับใหม่) จำแนกตามประเภทอาสาเสพติด ของศาลฎีกา ย้อนหลัง 10 ปี	17

สารบัญ

หน้า

17. สถิติคดีอาเสพติดที่ขึ้นสู่การพิจารณา (รับใหม่) จำแนกตามฐานความผิด ของศาลอุทธรณ์ ย้อนหลัง 10 ปี	18
18. สถิติคดีที่เข้าสู่การพิจารณาพิพากษาของศาลฎีกา ย้อนหลัง 10 ปี	19
19. ข้อหาที่ขึ้นสู่การพิจารณาสูงสุด 5 อันดับ ของศาลฎีกา	20
ศาลชั้นอุทธรณ์ ประจำปี พ.ศ. 2565	
20. สถิติคดีที่เข้าสู่การพิจารณาพิพากษาของศาลชั้นอุทธรณ์(จำแนกตามรายศาล)	30
21. สถิติคดีที่เข้าสู่การพิจารณาพิพากษาของศาลชั้นอุทธรณ์(จำแนกตามประเภทคดี)	31
22. คดีที่พิพากษาแล้วเสร็จจำแนกตามระยะเวลาของศาลชั้นอุทธรณ์ (จำแนกตามรายศาล)	32
23. คดีที่พิพากษาแล้วเสร็จจำแนกตามระยะเวลาของศาลชั้นอุทธรณ์ (จำแนกตามประเภทคดี)	33
24. คดีที่อยู่ระหว่างการพิจารณาจำแนกตามระยะเวลาของศาลชั้นอุทธรณ์ (จำแนกตามรายศาล)	34
25. คดีที่อยู่ระหว่างการพิจารณาจำแนกตามระยะเวลา(จำแนกตามประเภทคดี)ของศาลชั้นอุทธรณ์	35
26. เปรียบเทียบคดีที่เข้าสู่การพิจารณาของศาลชั้นอุทธรณ์ (จำแนกตามรายศาล)	36
27. เปรียบเทียบคดีที่เข้าสู่การพิจารณาของศาลชั้นอุทธรณ์ (จำแนกตามประเภทคดี)	37
28. เปรียบเทียบคดีที่พิพากษาแล้วเสร็จของศาลชั้นอุทธรณ์ (จำแนกตามรายศาล)	38
29. เปรียบเทียบคดีที่พิพากษาแล้วเสร็จของศาลชั้นอุทธรณ์ (จำแนกตามประเภทคดี)	39
30. สถิติคดีที่เข้าสู่การพิจารณาพิพากษาของศาลชั้นอุทธรณ์ ย้อนหลัง 10 ปี	40
31. แผนภูมิแสดงคดีที่ขึ้นสู่การพิจารณา(รับใหม่)ของศาลชั้นอุทธรณ์ ย้อนหลัง 10 ปี (2555 - 2564)	41
32. แผนภูมิแสดงคดีที่พิพากษาแล้วเสร็จของศาลชั้นอุทธรณ์ ย้อนหลัง 10 ปี (2555 - 2564)	41
33. สถิติคดีอาเสพติดที่ขึ้นสู่การพิจารณา (รับใหม่) ของศาลอุทธรณ์	42

สารบัญ

หน้า

34. สถิติคดีอาเสพติดที่ขึ้นสู่การพิจารณา (รับใหม่) จำแนกตามประเภทยาเสพติด ของศาลอุทธรณ์ ย้อนหลัง 10 ปี	43
35. แผนภูมิแสดงคดีอาเสพติดประเภทเมทแอมเฟตามีนที่ขึ้นสู่การพิจารณา(รับใหม่)ย้อนหลัง 10 ปี (2555 - 2564)	44
36. แผนภูมิแสดงคดีอาเสพติดที่ฐานการกระทำผิดสูงสุด (ครอบครองเพื่อจำหน่าย)ที่ขึ้นสู่การพิจารณาของศาลชั้นอุทธรณ์ ย้อนหลัง 10 ปี (2555 - 2564)	44
37. สถิติคดีอาเสพติดที่ขึ้นสู่การพิจารณา (รับใหม่) จำแนกตามฐานความผิด ของศาลอุทธรณ์ ย้อนหลัง 10 ปี	45
38. ข้อหาที่ขึ้นสู่การพิจารณาสูงสุด 5 อันดับ ของศาลชั้นอุทธรณ์	46
ศาลชั้นต้นทั่วประเทศ ประจำปี พ.ศ. 2565	
39. สถิติคดีที่เข้าสู่การพิจารณาพิพากษาของศาลชั้นต้นทั่วประเทศ (จำแนกตามกลุ่มศาล)	56
40. สถิติคดีที่เข้าสู่การพิจารณาพิพากษาของศาลชั้นต้นทั่วประเทศ (จำแนกตามประเภทคดี)	57
41. คดีที่พิพากษาแล้วเสร็จจำแนกตามระยะเวลาของศาลชั้นต้นทั่วประเทศ (จำแนกตามกลุ่มศาล)	58
42. คดีที่พิพากษาแล้วเสร็จจำแนกตามระยะเวลา (จำแนกตามประเภทคดี) ของศาลชั้นต้นทั่วประเทศ	59
43. คดีที่อยู่ระหว่างการพิจารณาจำแนกตามระยะเวลาของศาลชั้นต้นทั่วประเทศ (จำแนกตามกลุ่มศาล)	60
44. คดีที่อยู่ระหว่างการพิจารณาจำแนกตามระยะเวลา (จำแนกตามประเภทคดี) ของศาลชั้นต้นทั่วประเทศ	61
45. เปรียบเทียบปริมาณคดีที่เข้าสู่การพิจารณา (จำแนกตามกลุ่มศาล)ของศาลชั้นต้นทั่วประเทศ	62
46. เปรียบเทียบปริมาณคดีที่พิพากษาแล้วเสร็จ (จำแนกตามกลุ่มศาล)ของศาลชั้นต้นทั่วประเทศ	63
47. สถิติคดีผู้บริโภคที่เข้าสู่การพิจารณาพิพากษาของศาลชั้นต้นทั่วประเทศ	64
48. สถิติคดีนักท่องเที่ยวที่เข้าสู่การพิจารณาพิพากษาของศาลชั้นต้นทั่วประเทศ	65
49. คดีความผิดต่อพระราชบัญญัติป้องกันและปราบปรามการค้ามนุษย์ พ.ศ. 2551 ที่ขึ้นสู่การพิจารณาพิพากษาของศาลทั่วประเทศ	66
50. สถิติการสืบพยานในคดีค้ามนุษย์ของศาลทั่วประเทศ	67

สารบัญ

หน้า

51. สถิติคดีค้ำนุษย์จำแนกตามรูปแบบของการแสวงหาประโยชน์โดยมิชอบของจำเลยของศาลที่วราชอาณาจักร	68
52. คดีค้ำนุษย์ที่พิพากษาแล้วเสร็จจำแนกตามระยะเวลาของศาลที่วราชอาณาจักร	69
53. จำนวนจำเลยคดีค้ำนุษย์ที่เข้าสู่การพิจารณาพิพากษาของศาลที่วราชอาณาจักร	70
54. จำนวนจำเลยคดีค้ำนุษย์ที่ศาลตัดสินลงโทษจำแนกตามการกำหนดโทษของศาลที่วราชอาณาจักร	71
55. จำนวนจำเลยที่ศาลมีคำสั่งอนุญาตและศาลมีคำสั่งไม่อนุญาตขอลดโทษชั่วคราวในคดีค้ำนุษย์ของศาลที่วราชอาณาจักร	72
56. คดีค้ำนุษย์ที่อยู่ระหว่างการพิจารณาของศาลที่วราชอาณาจักร	73
57. สถิติคดีทุจริตและประพฤติมิชอบที่เข้าสู่การพิจารณาพิพากษาของศาลอาญาคดีทุจริตฯ	74
58. สถิติคดีแรงงานที่เข้าสู่การพิจารณาพิพากษาของศาลแรงงาน	75
59. สถิติคดีที่เข้าสู่การพิจารณาพิพากษาของศาลเยาวชนและครอบครัวที่วราชอาณาจักร	76
60. สถิติคดีคุ้มครองสวัสดิภาพที่เข้าสู่การพิจารณาพิพากษาของศาลเยาวชนและครอบครัวที่วราชอาณาจักร	77
61. จำนวนคำร้องที่ขอตรวจสอบการจับ ตามมาตรา 73 ที่ยื่นต่อศาลเยาวชนและครอบครัวที่วราชอาณาจักร	78
62. รายงานมาตรการพิเศษแทนการดำเนินคดีอาญา/ ผลการปฏิบัติตามมาตรการพิเศษ (ชั้นก่อนฟ้อง มาตรา 86) ของศาลเยาวชนและครอบครัวที่วราชอาณาจักร	78
63. จำนวนคดีที่ใช้มาตรการพิเศษแทนการดำเนินคดีอาญาตามมาตรา 90 ของศาลเยาวชนและครอบครัวที่วราชอาณาจักร	79
64. คดีที่ปฏิบัติตามแผนสำเร็จจำแนกตามระยะเวลา ตามมาตรา 90 ของศาลเยาวชนและครอบครัวที่วราชอาณาจักร	79

สารบัญ

หน้า

65. คดีที่ใช้มาตรการพิเศษแทนการดำเนินคดีอาญาที่อยู่ระหว่างดำเนินการตามแผน จำแนกตามระยะเวลา ของศาลเยาวชนและครอบครัวทั่วราชอาณาจักร	79
66. จำนวนคดีที่ใช้มาตรการพิเศษแทนการดำเนินคดีอาญาตามมาตรา 132 ของศาลเยาวชนและครอบครัวทั่วราชอาณาจักร	80
67. คดีที่ปฏิบัติตามแผนสำเร็จจำแนกตามระยะเวลา ตามมาตรา 132 ของศาลเยาวชนและครอบครัวทั่วราชอาณาจักร	80
68. คดีที่ใช้มาตรการพิเศษแทนการดำเนินคดีอาญาที่อยู่ระหว่างดำเนินการตามแผน จำแนกตามระยะเวลา ของศาลเยาวชนและครอบครัวทั่วราชอาณาจักร	80
69. สถิติคดียาเสพติดที่ขึ้นสู่การพิจารณา (รับใหม่) ของศาลชั้นต้นทั่วราชอาณาจักร	81
70. สถิติคดียาเสพติดที่ขึ้นสู่การพิจารณา (รับใหม่) จำแนกตามประเภทยาเสพติด ของศาลชั้นต้น ย้อนหลัง 10 ปี	82
71. แผนภูมิแสดงคดียาเสพติดจำแนกตามประเภทยาเสพติดที่ขึ้นสู่การพิจารณา(รับใหม่)ของศาลชั้นต้นทั่วราชอาณาจักร ย้อนหลัง 10 ปี (2555 - 2564)	83
72. สถิติคดียาเสพติดที่ขึ้นสู่การพิจารณา (รับใหม่) จำแนกตามฐานความผิดของศาลชั้นต้น ย้อนหลัง 10 ปี	84
73. จำนวนคดีที่เข้าสู่การไต่ถามไต่ถาม ประณอมข้อพิพาทของศาลทั่วราชอาณาจักร (ก่อนฟ้อง)	85
74. จำนวนคดีที่เข้าสู่การไต่ถามไต่ถาม ประณอมข้อพิพาทของศาลทั่วราชอาณาจักร (ออนไลน์)	86
75. จำนวนคดีที่เข้าสู่การไต่ถามไต่ถาม ประณอมข้อพิพาทของศาลทั่วราชอาณาจักร (ศูนย์การไต่ถามไต่ถาม)	87
76. จำนวนคดีที่เข้าสู่การไต่ถามไต่ถาม ประณอมข้อพิพาทของศาลทั่วราชอาณาจักร (ภาพรวม)	88
77. สถิติคดีที่เข้าสู่การพิจารณาพิพากษาของศาลชั้นต้นทั่วราชอาณาจักร ย้อนหลัง 10 ปี	89
78. แผนภูมิแสดงคดีที่ขึ้นสู่การพิจารณา(รับใหม่)ของศาลชั้นต้นทั่วราชอาณาจักร ย้อนหลัง 10 ปี (2555 - 2564)	90
79. แผนภูมิแสดงคดีที่พิพากษาแล้วเสร็จของศาลชั้นต้นทั่วราชอาณาจักร ย้อนหลัง 10 ปี (2555 - 2564)	90
80. ข้อหาที่ขึ้นสู่การพิจารณาสูงสุด 5 อันดับ ของศาลชั้นต้นทั่วราชอาณาจักร	91

ศาลท้วราชอาณาจักร ประจำปี พ.ศ. 2565

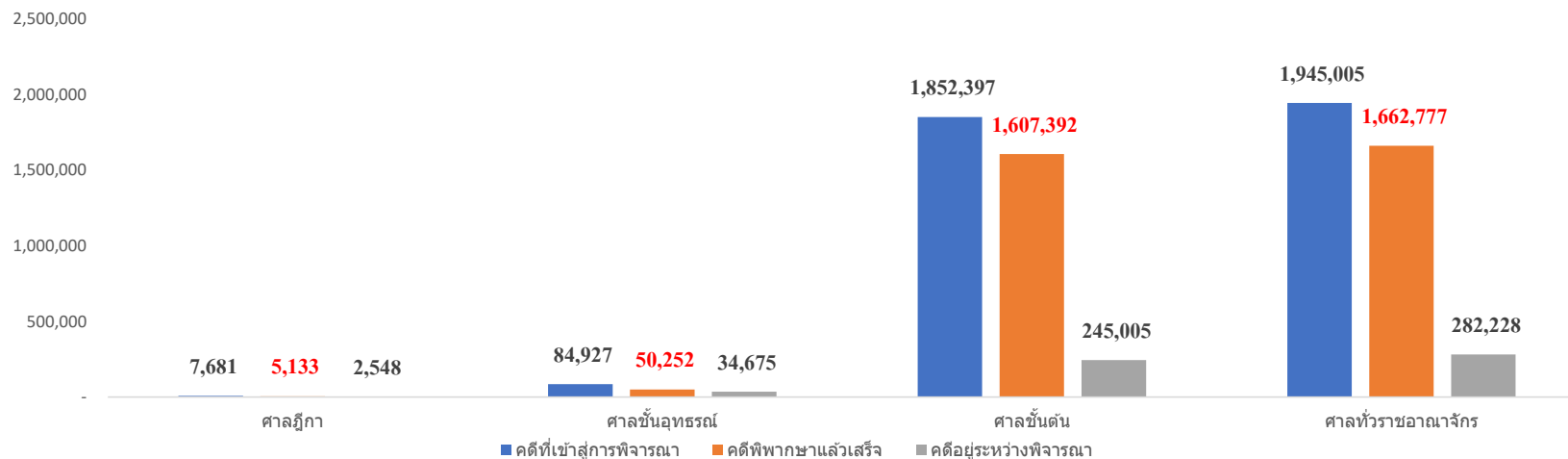


1. คดีที่เข้าสู่การพิจารณาพิพากษาของศาลทั่วราชอาณาจักร ประจำปี พ.ศ. 2565

หน่วยนับ : คดี

ศาล	คดีที่เข้าสู่การพิจารณา							คดีพิพากษาแล้วเสร็จ			ร้อยละคดีที่พิพากษาแล้วเสร็จ	คดีอยู่ระหว่างพิจารณา		
	คดีค้างมา		คดีรับใหม่		รวม									
	แพ่ง	อาญา	แพ่ง	อาญา	แพ่ง	อาญา	รวม	แพ่ง	อาญา	รวม				
ศาลฎีกา	1,291	1,312	1,640	3,438	2,931	4,750	7,681	1,992	3,141	5,133	66.83	939	1,609	2,548
ศาลชั้นอุทธรณ์	2,334	5,748	19,371	57,474	21,705	63,222	84,927	17,400	32,852	50,252	59.17	4,305	30,370	34,675
ศาลชั้นต้น	280,808	73,791	908,520	589,278	1,189,328	663,069	1,852,397	991,447	615,945	1,607,392	86.77	197,881	47,124	245,005
รวม	284,433	80,851	929,531	650,190	1,213,964	731,041	1,945,005	1,010,839	651,938	1,662,777	85.49	203,125	79,103	282,228

คดีที่เข้าสู่การพิจารณาพิพากษาของศาลทั่วราชอาณาจักร ประจำปี พ.ศ. 2565

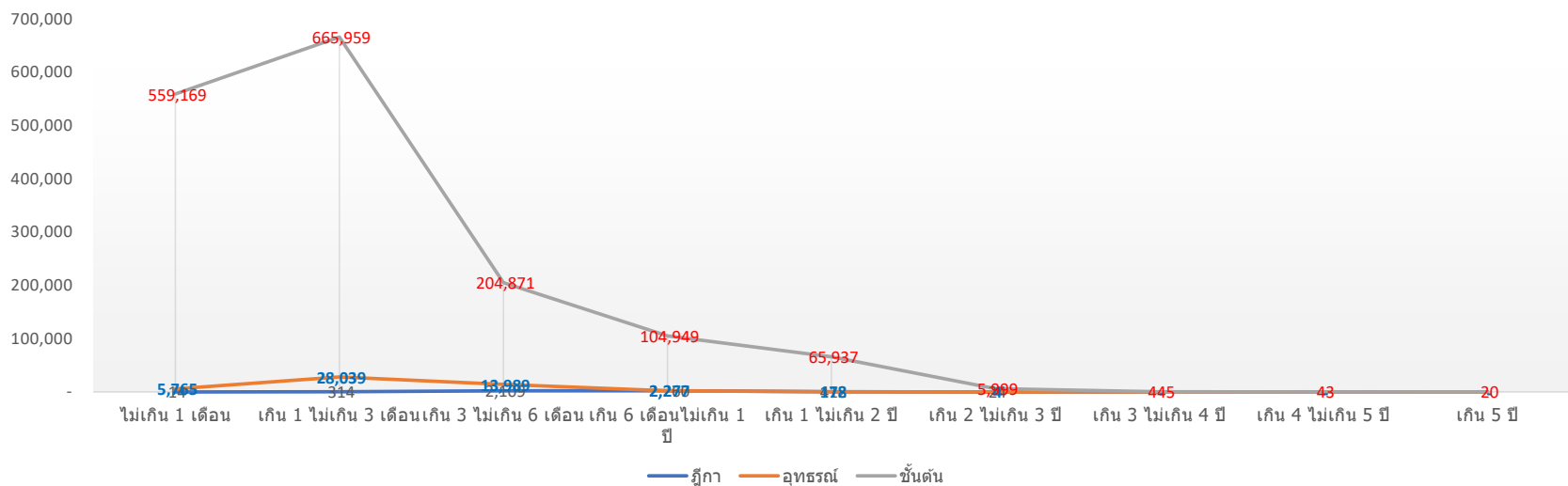


2. คดีพิพาทษาแล้วเสร็จจําแนกตามระยะเวลาของศาลทั่วราชอาณาจักร ประจำปี พ.ศ. 2565

หน่วยนับ : คดี

ศาล	จํานวนคดีที่พิพาทษาแล้วเสร็จจําแนกตามระยะเวลา										
	ไม่เกิน 1 เดือน	เกิน 1 ไม่เกิน 3 เดือน	เกิน 3 ไม่เกิน 6 เดือน	เกิน 6 เดือนไม่เกิน 1 ปี	รวมไม่เกิน 1 ปี	เกิน 1 ไม่เกิน 2 ปี	เกิน 2 ไม่เกิน 3 ปี	เกิน 3 ไม่เกิน 4 ปี	เกิน 4 ไม่เกิน 5 ปี	เกิน 5 ปี	รวม
ศาลฎีกา	14	314	2,109	2,260	4,697	412	24	-	-	-	5,133
ศาลชั้นอุทธรณ์	5,765	28,039	13,989	2,277	50,070	178	4	-	-	-	50,252
ศาลชั้นต้น	559,169	665,959	204,871	104,949	1,534,948	65,937	5,999	445	43	20	1,607,392
รวม	564,948	694,312	220,969	109,486	1,589,715	66,527	6,027	445	43	20	1,662,777

คดีที่พิพาทษาแล้วเสร็จจําแนกตามระยะเวลาของศาลทั่วราชอาณาจักร ประจำปี พ.ศ. 2565

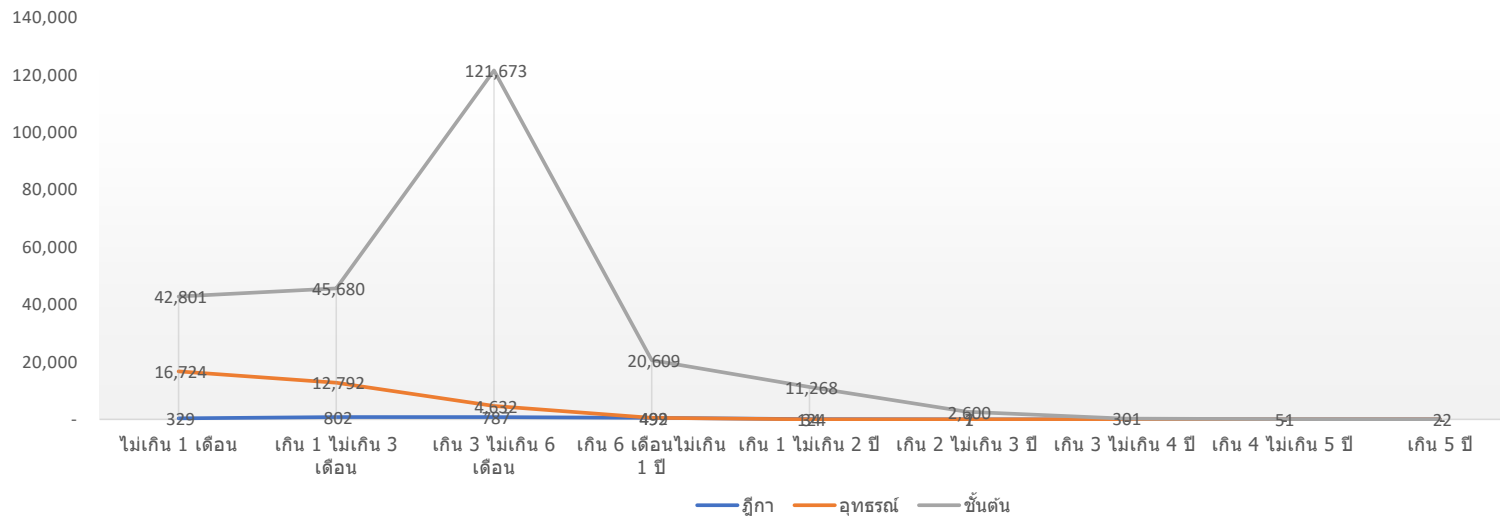


3. คดีที่อยู่ระหว่างพิจารณาจำแนกตามระยะเวลาของศาลที่ราชอาณาจักร ประจำปี พ.ศ. 2565

หน่วยนับ : คดี

ศาล	จำนวนคดีที่อยู่ระหว่างพิจารณาจำแนกตามระยะเวลา										
	ไม่เกิน 1 เดือน	เกิน 1 ไม่เกิน 3 เดือน	เกิน 3 ไม่เกิน 6 เดือน	เกิน 6 เดือนไม่เกิน 1 ปี	รวมไม่เกิน 1 ปี	เกิน 1 ไม่เกิน 2 ปี	เกิน 2 ไม่เกิน 3 ปี	เกิน 3 ไม่เกิน 4 ปี	เกิน 4 ไม่เกิน 5 ปี	เกิน 5 ปี	รวม
ศาลฎีกา	329	802	787	499	2,417	124	7	-	-	-	2,548
ศาลชั้นอุทธรณ์	16,724	12,792	4,632	492	34,640	34	1	-	-	-	34,675
ศาลชั้นต้น	42,801	45,680	121,673	20,609	230,763	11,268	2,600	301	51	22	245,005
รวม	59,854	59,274	127,092	21,600	267,820	11,426	2,608	301	51	22	282,228

คดีที่อยู่ระหว่างการพิจารณาจำแนกตามระยะเวลาของศาลที่ราชอาณาจักร ประจำปี พ.ศ. 2565

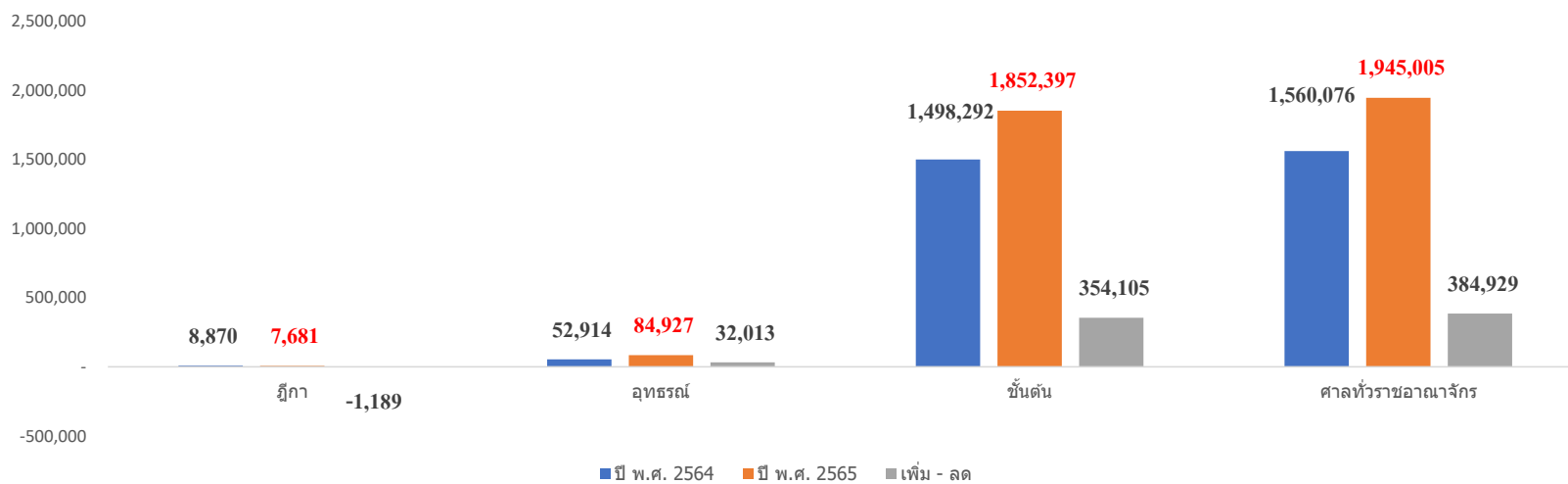


4. เปรียบเทียบคดีที่เข้าสู่การพิจารณาของศาลทั่วประเทศระหว่างปี พ.ศ. 2564 กับ ปี พ.ศ. 2565

หน่วยนับ : คดี

ศาล	คดีที่เข้าสู่การพิจารณา									ร้อยละคดีที่ เพิ่ม - ลด
	ปี พ.ศ. 2564			ปี พ.ศ. 2565			เพิ่ม - ลด จากปีก่อน			
	แพ่ง	อาญา	รวม	แพ่ง	อาญา	รวม	แพ่ง	อาญา	รวม	
ศาลฎีกา	4,186	4,684	8,870	2,931	4,750	7,681	- 1,255	66	- 1,189	- 13.40
ศาลชั้นอุทธรณ์	17,470	35,444	52,914	21,705	63,222	84,927	4,235	27,778	32,013	60.50
ศาลชั้นต้น	1,009,304	488,988	1,498,292	1,189,328	663,069	1,852,397	180,024	174,081	354,105	23.63
รวม	1,030,960	529,116	1,560,076	1,213,964	731,041	1,945,005	183,004	201,925	384,929	24.67

เปรียบเทียบคดีที่เข้าสู่การพิจารณาของศาลทั่วประเทศระหว่างปี พ.ศ. 2564 กับ ปี พ.ศ. 2565

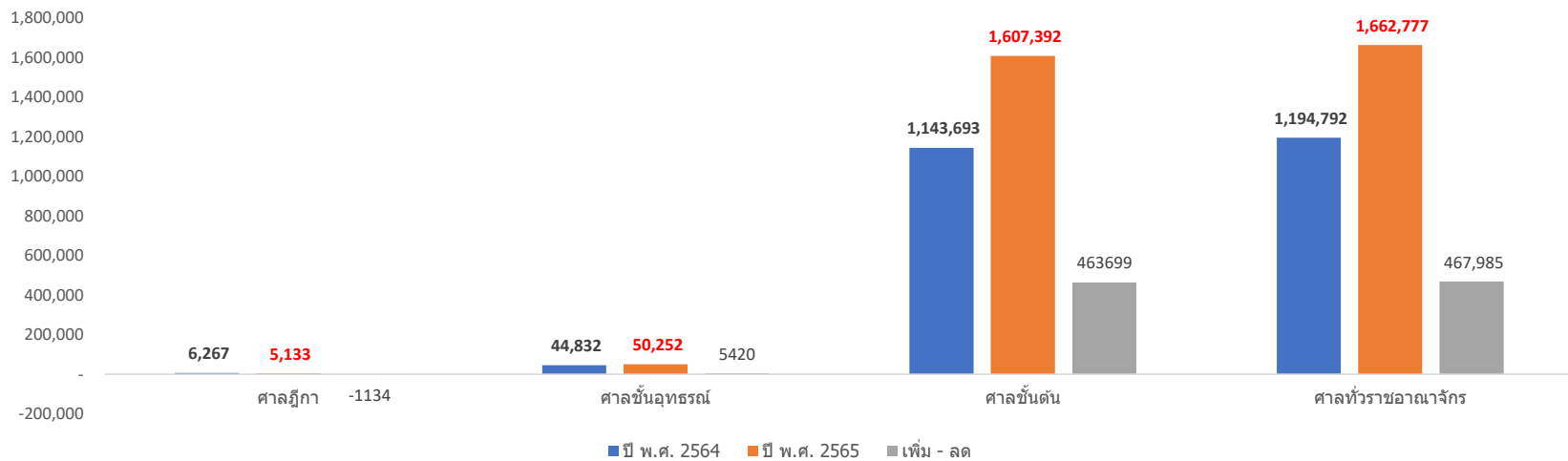


5. เปรียบเทียบคดียุติการคดีที่พิพากษาแล้วเสร็จของศาลทั่วราชอาณาจักร ระหว่างปี พ.ศ. 2564 กับ ปี พ.ศ. 2565

หน่วยนับ : คดี

ศาล	คดีที่พิพากษาแล้วเสร็จ									ร้อยละคดีที่ เพิ่ม - ลด
	ปี พ.ศ. 2564			ปี พ.ศ. 2565			เพิ่ม - ลด จากปีก่อน			
	แพ่ง	อาญา	รวม	แพ่ง	อาญา	รวม	แพ่ง	อาญา	รวม	
ศาลฎีกา	2,895	3,372	6,267	1,992	3,141	5,133	- 903	- 231	- 1,134	- 18.09
ศาลชั้นอุทธรณ์	15,136	29,696	44,832	17,400	32,852	50,252	2,264	3,156	5,420	12.09
ศาลชั้นต้น	728,496	415,197	1,143,693	991,447	615,945	1,607,392	262,951	200,748	463,699	40.54
รวม	746,527	448,265	1,194,792	1,010,839	651,938	1,662,777	264,312	203,673	467,985	39.17

เปรียบเทียบคดีที่พิพากษาแล้วเสร็จของศาลทั่วราชอาณาจักร ระหว่างปี พ.ศ. 2564 กับ ปี พ.ศ. 2565

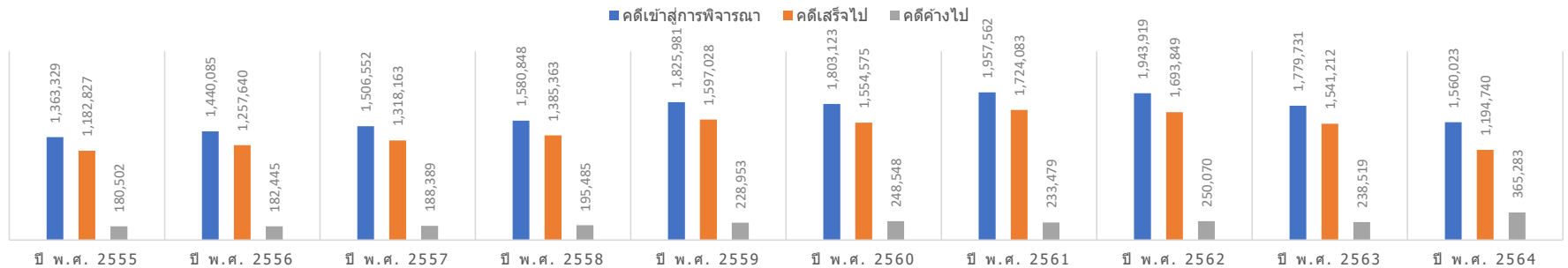


6. สถิติคดีที่เข้าสู่การพิจารณาพิพากษาของศาลทั่วราชอาณาจักร ย้อนหลัง 10 ปี (ปี พ.ศ. 2555 - 2564)

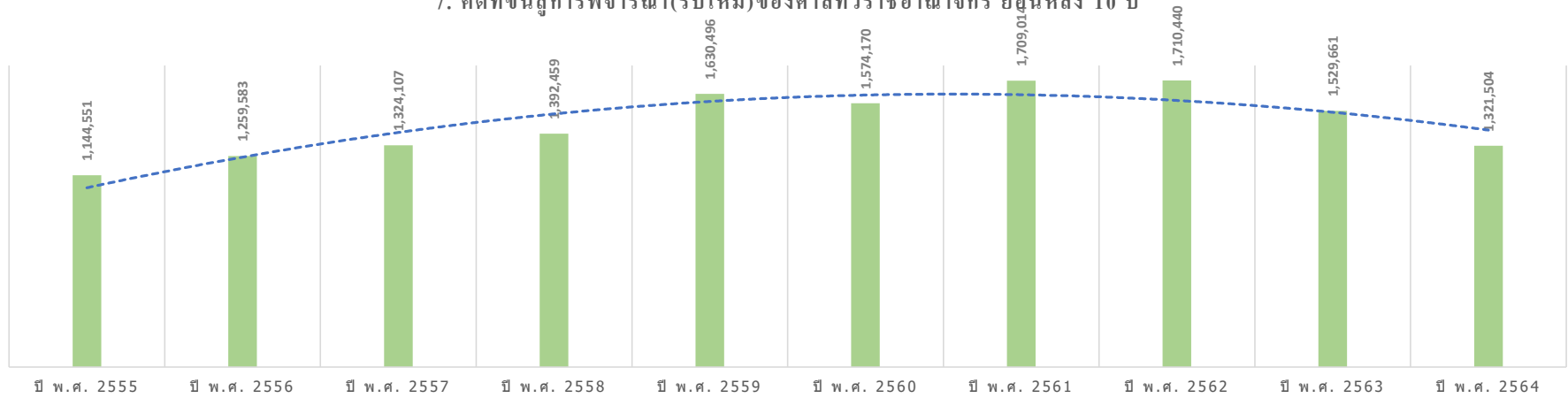
หน่วยนับ : คดี

ศาลทั่วราชอาณาจักร	คดีที่เข้าสู่การพิจารณา							คดีที่พิพากษาแล้วเสร็จ			ร้อยละคดีที่พิพากษาแล้วเสร็จ	คดีอยู่ระหว่างพิจารณา		
	คดีค้างมา		คดีรับใหม่		รวม									
	แพ่ง	อาญา	แพ่ง	อาญา	แพ่ง	อาญา	รวม	แพ่ง	อาญา	รวม		แพ่ง	อาญา	รวม
ปี พ.ศ. 2555	129,687	89,091	536,191	608,360	665,878	697,451	1,363,329	557,633	625,194	1,182,827	86.76	108,245	72,257	180,502
ปี พ.ศ. 2556	108,245	72,257	580,556	679,027	688,801	751,284	1,440,085	570,527	687,113	1,257,640	87.33	118,274	64,171	182,445
ปี พ.ศ. 2557	118,274	64,171	667,898	656,209	786,172	720,380	1,506,552	651,613	666,550	1,318,163	87.50	134,559	53,830	188,389
ปี พ.ศ. 2558	134,559	53,830	752,723	639,736	887,282	693,566	1,580,848	741,028	644,335	1,385,363	87.63	146,254	49,231	195,485
ปี พ.ศ. 2559	146,254	49,231	1,001,825	628,671	1,148,079	677,902	1,825,981	968,627	628,401	1,597,028	87.46	179,452	49,501	228,953
ปี พ.ศ. 2560	179,452	49,501	969,572	604,598	1,149,024	654,099	1,803,123	949,163	605,412	1,554,575	86.22	199,861	48,687	248,548
ปี พ.ศ. 2561	199,861	48,687	1,076,435	632,579	1,276,296	681,266	1,957,562	1,086,911	637,172	1,724,083	88.07	189,385	44,094	233,479
ปี พ.ศ. 2562	189,385	44,094	1,098,509	611,931	1,287,894	656,025	1,943,919	1,079,206	614,643	1,693,849	87.14	208,688	41,382	250,070
ปี พ.ศ. 2563	208,688	41,382	985,686	543,975	1,194,374	585,357	1,779,731	1,003,449	537,763	1,541,212	86.60	190,925	47,594	238,519
ปี พ.ศ. 2564	190,925	47,594	839,984	481,520	1,030,909	529,114	1,560,023	746,496	448,244	1,194,740	76.58	284,413	80,870	365,283

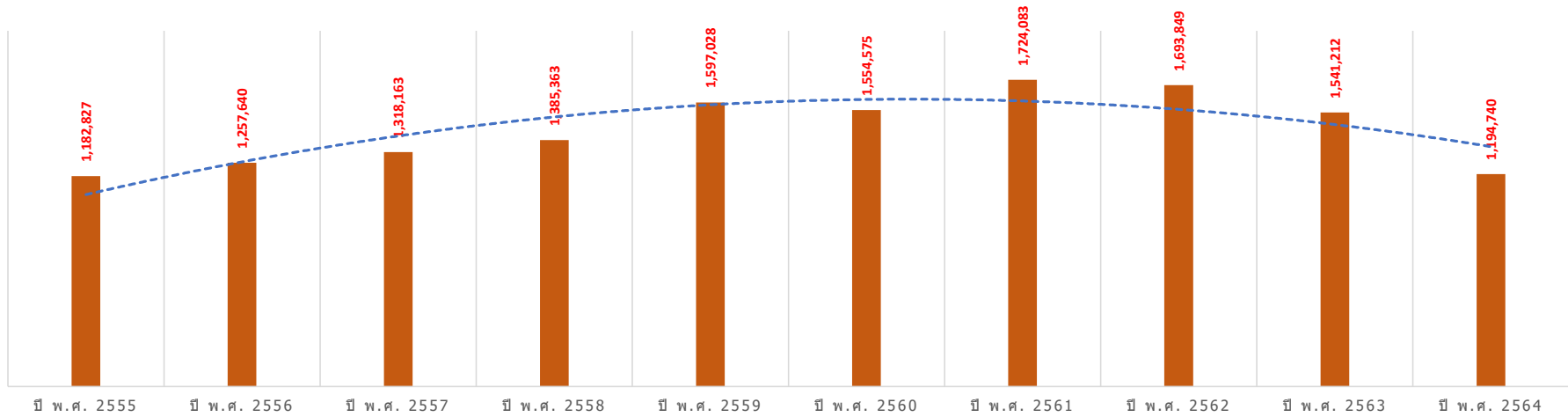
คดีที่เข้าสู่การพิจารณาพิพากษาของศาลทั่วราชอาณาจักร ย้อนหลัง 10 ปี (ปี พ.ศ. 2555 - พ.ศ. 2564)



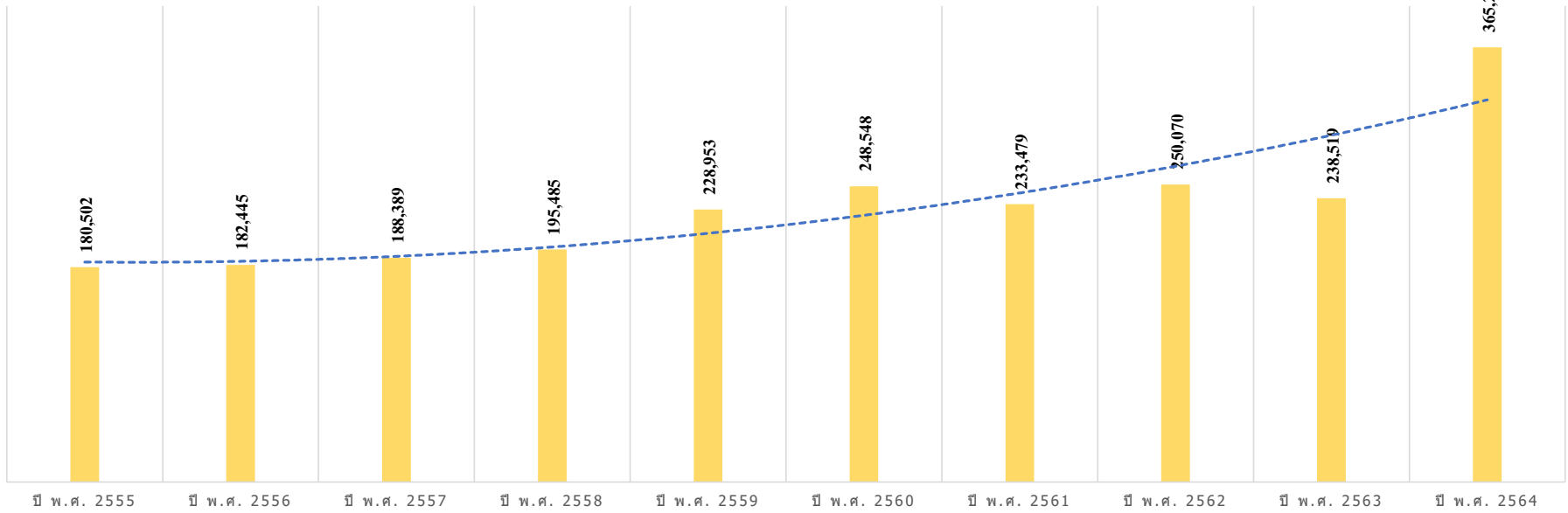
7. คิดที่ขิ้นผู้การพิจารณา(รับใหม่)ของศาลท่วราชอาณาจักร ย้อนหลัง 10 ปี



8. คดีที่พิพากษาแล้วเสร็จของศาลท่วราชอาณาจักร ย้อนหลัง 10 ปี



9. คดีที่อยู่ระหว่างการพิจารณาของศาลที่วราษอาณาจักร ย้อนหลัง 10 ปี



ศาลฎีกา ประจำปี พ.ศ. 2565

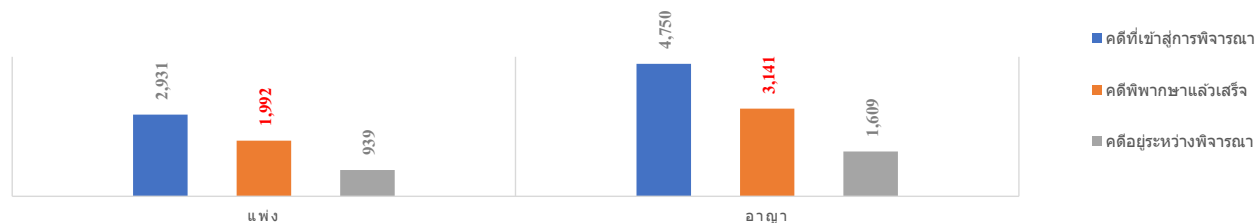


10. สถิติคดีที่เข้าสู่การพิจารณาพิพากษาของศาลฎีกา ประจำปี พ.ศ. 2565

หน่วยนับ : คดี

ศาลฎีกา / ประเภทคดี	คดีที่เข้าสู่การพิจารณา							คดีที่พิพากษาแล้วเสร็จ			ร้อยละคดี ที่พิพากษา แล้วเสร็จ	คดีอยู่ระหว่างพิจารณา		
	คดีค้างมา		คดีรับใหม่		รวม			แพ่ง	อาญา	รวม		แพ่ง	อาญา	รวม
	แพ่ง	อาญา	แพ่ง	อาญา	แพ่ง	อาญา	รวม							
คดีแพ่ง	459		808		1,267	-	1,267	789		789	62.27	478	-	478
คดีปกครอง	7		17		24	-	24	3		3	12.50	21	-	21
คดีพาณิชย์และเศรษฐกิจ	73		66		139	-	139	58		58	41.73	81	-	81
คดีผู้บริโภค	389		600		989	-	989	736		736	74.42	253	-	253
คดีสิ่งแวดล้อม	12	143	7	197	19	340	359	11	190	201	55.99	8	150	158
คดีอาญา		1,135		3,174	-	4,309	4,309		2,895	2,895	67.18	-	1,414	1,414
คดีภาษีอากร	52		9		61	-	61	54		54	88.52	7	-	7
คดีแรงงาน	222		42		264	-	264	232		232	87.88	32	-	32
คดีทรัพย์สินทางปัญญาฯ	16	4	21	11	37	15	52	24	7	31	59.62	13	8	21
คดีเยาวชนและครอบครัว	31	8	38	15	69	23	92	46	18	64	69.57	23	5	28
คดีล้มละลาย	20	-	28	-	48	-	48	27	-	27	56.25	21	-	21
คดีฟื้นฟู	10	-	2	-	12	-	12	10	-	10	83.33	2	-	2
คดีเลือกตั้ง	-	-	2	-	2	-	2	2	-	2	100.00	-	-	-
คดีอาญานักการเมือง	-	19	-	29	-	48	48	-	26	26	54.17	-	22	22
คดีอุทธรณ์อาญานักการเมือง	-	3	-	12	-	15	15	-	5	5	33.33	-	10	10
รวม	1,291	1,312	1,640	3,438	2,931	4,750	7,681	1,992	3,141	5,133	66.83	939	1,609	2,548

ปริมาณคดีที่เข้าสู่การพิจารณาพิพากษาของศาลฎีกา ประจำปี พ.ศ. 2565



11. คดีที่พิพากษาแล้วเสร็จจำแนกตามระยะเวลาของศาลฎีกา ประจำปี พ.ศ. 2565

หน่วยนับ : คดี

ศาลฎีกา / ประเภทคดี	คดีที่พิพากษาแล้วเสร็จจำแนกตามระยะเวลา										
	ไม่เกิน 1 เดือน	เกิน 1 ไม่เกิน 3 เดือน	เกิน 3 ไม่เกิน 6 เดือน	เกิน 6 เดือน ไม่เกิน 1 ปี	รวมไม่เกิน 1 ปี	เกิน 1 ไม่เกิน 2 ปี	เกิน 2 ไม่เกิน 3 ปี	เกิน 3 ไม่เกิน 4 ปี	เกิน 4 ไม่เกิน 5 ปี	เกิน 5 ปี	รวม
คดีแพ่ง	5	12	282	416	715	71	3	-	-	-	789
คดีปกครอง	-	-	-	2	2	1	-	-	-	-	3
คดีพาณิชย์และเศรษฐกิจ	-	-	-	27	27	29	2	-	-	-	58
คดีผู้บริโภค(แพ่ง)	1	3	115	557	676	50	10	-	-	-	736
คดีผู้บริโภค(อาญา)	-	-	-	-	-	-	-	-	-	-	-
คดีสิ่งแวดล้อม(แพ่ง)	-	-	1	4	5	6	-	-	-	-	11
คดีสิ่งแวดล้อม(อาญา)	-	7	58	88	153	32	5	-	-	-	190
คดีอาญา	7	288	1,610	884	2,789	106	-	-	-	-	2,895
คดีภาษีอากร	-	-	-	22	22	32	-	-	-	-	54
คดีแรงงาน	-	-	-	183	183	49	-	-	-	-	232
คดีทรัพย์สินฯ(แพ่ง)	-	-	3	11	14	9	1	-	-	-	24
คดีทรัพย์สินฯ(อาญา)	-	1	2	3	6	1	-	-	-	-	7
คดีเยาวชนฯ(แพ่ง)	1	-	10	28	39	6	1	-	-	-	46
คดีเยาวชนฯ(อาญา)	-	1	10	7	18	-	-	-	-	-	18
คดีล้มละลาย	-	-	5	10	15	11	1	-	-	-	27
คดีล้มละลาย(อาญา)	-	-	-	-	-	-	-	-	-	-	-
คดีฟื้นฟู	-	-	-	5	5	5	-	-	-	-	10
คดีเลือกตั้ง(แพ่ง)	-	2	-	-	2	-	-	-	-	-	2
คดีเลือกตั้ง(อาญา)	-	-	-	-	-	-	-	-	-	-	-
คดีนักการเมือง(แพ่ง)	-	-	-	-	-	-	-	-	-	-	-
คดีนักการเมือง(อาญา)	-	-	13	9	22	3	1	-	-	-	26
คดีอุทธรณ์นักการเมือง(แพ่ง)	-	-	-	-	-	-	-	-	-	-	-
คดีอุทธรณ์นักการเมือง(อาญา)	-	-	-	4	4	1	-	-	-	-	5
รวม	14	314	2,109	2,260	4,697	412	24	-	-	-	5,133

12. คดีที่อยู่ระหว่างพิจารณาจำแนกตามระยะเวลาของศาลฎีกา ประจำปี พ.ศ. 2565

หน่วยนับ : คดี

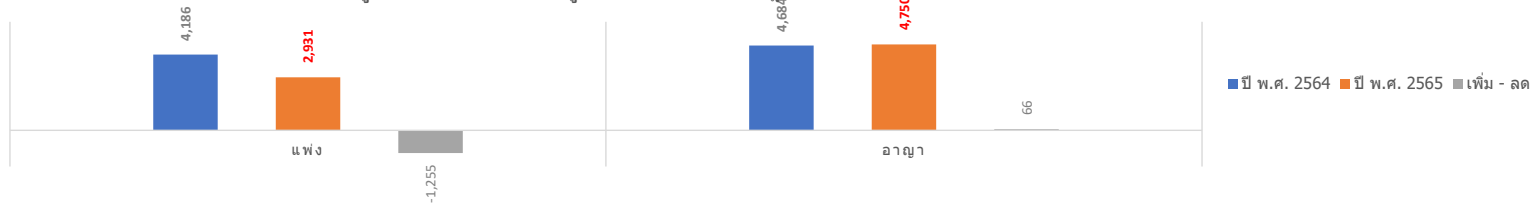
ศาลฎีกา / ประเภทคดี	คดีที่อยู่ระหว่างการพิจารณาจำแนกตามระยะเวลา										
	ไม่เกิน 1 เดือน	เกิน 1 ไม่เกิน 3 เดือน	เกิน 3 ไม่เกิน 6 เดือน	เกิน 6 เดือน ไม่เกิน 1 ปี	รวมไม่เกิน 1 ปี	เกิน 1 ไม่เกิน 2 ปี	เกิน 2 ไม่เกิน 3 ปี	เกิน 3 ไม่เกิน 4 ปี	เกิน 4 ไม่เกิน 5 ปี	เกิน 5 ปี	รวม
คดีแพ่ง	63	124	157	107	451	27	-	-	-	-	478
คดีปกครอง	6	1	2	8	17	4	-	-	-	-	21
คดีพาณิชย์และเศรษฐกิจ	2	9	13	41	65	16	-	-	-	-	81
คดีผู้บริโภค(แพ่ง)	41	99	62	37	239	14	-	-	-	-	253
คดีผู้บริโภค(อาญา)	-	-	-	-	-	-	-	-	-	-	-
คดีสิ่งแวดล้อม(แพ่ง)	-	2	1	1	4	4	-	-	-	-	8
คดีสิ่งแวดล้อม(อาญา)	16	42	38	40	136	11	3	-	-	-	150
คดีอาญา	190	505	461	211	1,367	43	4	-	-	-	1,414
คดีภาษีอากร	1	1	-	5	7	-	-	-	-	-	7
คดีแรงงาน	6	3	2	21	32	-	-	-	-	-	32
คดีทรัพย์สินฯ(แพ่ง)	-	4	5	3	12	1	-	-	-	-	13
คดีทรัพย์สินฯ(อาญา)	1	2	4	1	8	-	-	-	-	-	8
คดีเยาวชนฯ(แพ่ง)	1	5	8	9	23	-	-	-	-	-	23
คดีเยาวชนฯ(อาญา)	1	3	1	-	5	-	-	-	-	-	5
คดีล้มละลาย	1	2	6	10	19	2	-	-	-	-	21
คดีล้มละลาย(อาญา)	-	-	-	-	-	-	-	-	-	-	-
คดีฟื้นฟู	-	-	1	1	2	-	-	-	-	-	2
คดีเลือกตั้ง(แพ่ง)	-	-	-	-	-	-	-	-	-	-	-
คดีเลือกตั้ง(อาญา)	-	-	-	-	-	-	-	-	-	-	-
คดีนักการเมือง(แพ่ง)	-	-	-	-	-	-	-	-	-	-	-
คดีนักการเมือง(อาญา)	-	-	17	3	20	2	-	-	-	-	22
คดีอุทธรณ์นักการเมือง(แพ่ง)	-	-	-	-	-	-	-	-	-	-	-
คดีอุทธรณ์นักการเมือง(อาญา)	-	-	9	1	10	-	-	-	-	-	10
รวม	329	802	787	499	2,417	124	7	-	-	-	2,548

13. เปรียบเทียบสถิติคดีที่เข้าสู่การพิจารณาของศาลฎีกา ระหว่างปี พ.ศ. 2564 กับ ปี พ.ศ. 2565

หน่วยนับ : คดี

ศาลฎีกา / ประเภทคดี	คดีที่เข้าสู่การพิจารณา									
	ปี พ.ศ. 2564			ปี พ.ศ. 2565			เพิ่ม - ลด จากปีก่อน			ร้อยละที่เพิ่ม - ลด
	แพ่ง	อาญา	รวม	แพ่ง	อาญา	รวม	แพ่ง	อาญา	รวม	
คดีแพ่ง	1,381		1,381	1,267	-	1,267	- 114	-	114	- 8.25
คดีปกครอง	24		24	24	-	24	-	-	-	-
คดีพาณิชย์และเศรษฐกิจ	290		290	139	-	139	- 151	-	151	- 52.07
คดีผู้บริโภค	769	-	769	989	-	989	220	-	220	28.61
คดีสิ่งแวดล้อม	25	360	385	19	340	359	- 6	- 20	- 26	- 6.75
คดีอาญา		4,241	4,241	-	4,309	4,309	-	68	68	1.60
คดีภาษีอากร	85		85	61	-	61	- 24	-	24	- 28.24
คดีแรงงาน	1,457		1,457	264	-	264	- 1,193	-	1,193	- 81.88
คดีทรัพย์สินทางปัญญา	34	13	47	37	15	52	3	2	5	10.64
คดีเยาวชนและครอบครัว	62	28	90	69	23	92	7	- 5	2	2.22
คดีล้มละลาย	41	1	42	48	-	48	7	- 1	6	14.29
คดีฟื้นฟู	18	-	18	12	-	12	- 6	-	6	- 33.33
คดีเลือกตั้ง	-	-	-	2	-	2	2	-	2	
คดีอัยการปกครอง	-	33	33	-	48	48	-	15	15	45.45
คดีอุทธรณ์อัยการปกครอง	-	8	8	-	15	15	-	7	7	87.50
รวม	4,186	4,684	8,870	2,931	4,750	7,681	- 1,255	66	- 1,189	- 13.40

แผนภูมิเปรียบเทียบคดีที่เข้าสู่การพิจารณาของศาลฎีกา ระหว่างปี พ.ศ. 2564 กับ ปี พ.ศ. 2565

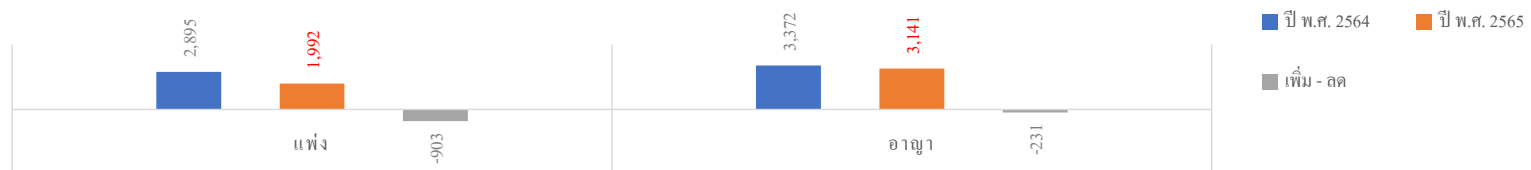


14. เปรียบเทียบสถิติคดีที่พิพากษาแล้วเสร็จของศาลฎีกา ระหว่างปี พ.ศ. 2564 กับ ปี พ.ศ. 2565

หน่วยนับ : คดี

ศาลฎีกา / ประเภทคดี	คดีที่พิพากษาแล้วเสร็จ													
	ปี พ.ศ. 2564			ปี พ.ศ. 2565			เพิ่ม - ลด จากปีก่อน			ร้อยละที่เพิ่ม - ลด				
	แพ่ง	อาญา	รวม	แพ่ง	อาญา	รวม	แพ่ง	อาญา	รวม					
คดีแพ่ง	922		922	789	-	789	-	133	-	133	-	14.43		
คดีปกครอง	17		17	3	-	3	-	14	-	14	-	82.35		
คดีพาณิชย์และเศรษฐกิจ	217		217	58	-	58	-	159	-	159	-	73.27		
คดีผู้บริโภค	380	-	380	736	-	736	356	-	356			93.68		
คดีสิ่งแวดล้อม	13	217	230	11	190	201	-	2	-	27	-	29	12.61	
คดีอาญา		3,106	3,106	-	2,895	2,895	-	-	211	-	211	-	6.79	
คดีภาษีอากร	33		33	54	-	54	21	-	21				63.64	
คดีแรงงาน	1,235		1,235	232	-	232	-	1,003	-	1,003	-	81.21		
คดีทรัพย์สินทางปัญญาฯ	18	9	27	24	7	31	6	-	2	4			14.81	
คดีเยาวชนและครอบครัว	31	20	51	46	18	64	15	-	2	13			25.49	
คดีล้มละลาย	21	1	22	27	-	27	6	-	1	5			22.73	
คดีฟื้นฟู	8	-	8	10	-	10	2	-	-	2			25.00	
คดีเลือกตั้ง	-	-	-	2	-	2	2	-	-	2				
คดีอาญานักการเมือง	-	14	14	-	26	26	-	12	12				85.71	
คดีอุทธรณ์อาญานักการเมือง	-	5	5	-	5	5	-	-	-	-			-	
รวม	2,895	3,372	6,267	1,992	3,141	5,133	-	903	-	231	-	1,134	-	18.09

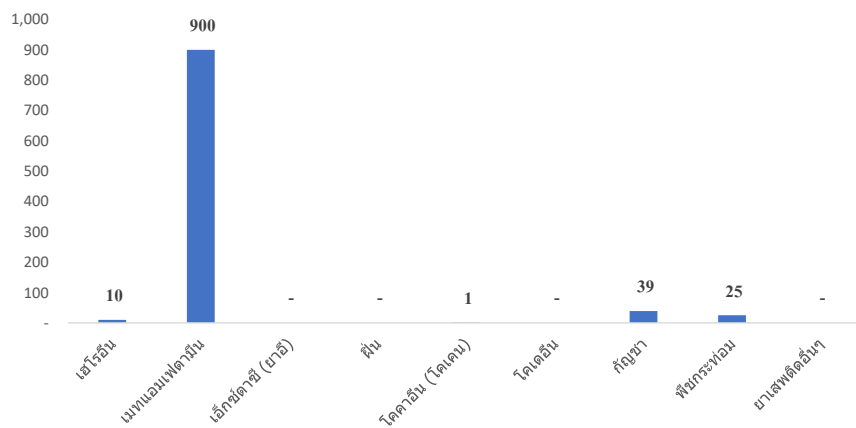
แผนภูมิเปรียบเทียบคดีที่พิพากษาแล้วเสร็จของศาลฎีกา ระหว่างปี พ.ศ. 2564 กับ ปี พ.ศ. 2565



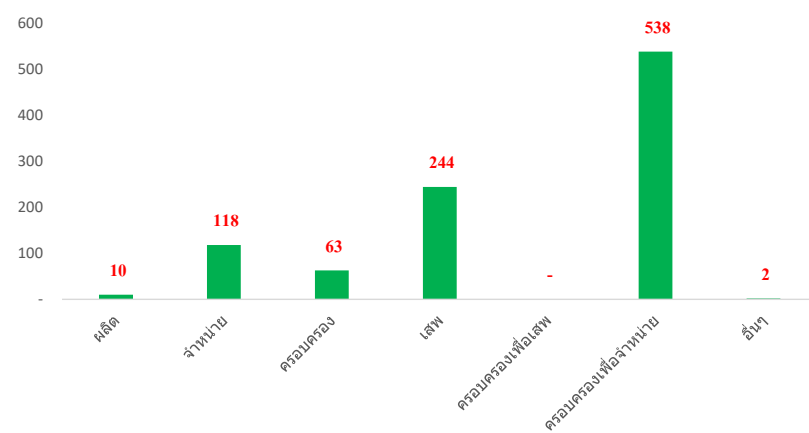
15. สถิติคดียาเสพติดที่ขึ้นสู่การพิจารณา (รับใหม่) ของศาลฎีกา ประจำปี พ.ศ. 2565

ประเภทยาเสพติด	ฐานความผิด							รวม
	ผลิต	จำหน่าย	ครอบครอง	เสพ	ครอบครองเพื่อเสพ	ครอบครองเพื่อจำหน่าย	อื่นๆ	
เฮโรอีน	-	-	1	2	-	7	-	10
เมทแอมเฟตามีน	1	116	26	236	-	519	2	900
เอ็กซ์ตาซี (ยาอี)	-	-	-	-	-	-	-	-
ฝิ่น	-	-	-	-	-	-	-	-
โคคาอิน (โคเคน)	-	-	-	-	-	1	-	1
โคเคอิน	-	-	-	-	-	-	-	-
กัญชา	5	2	17	6	-	9	-	39
พืชกระท่อม	4	-	19	-	-	2	-	25
ยาเสพติดอื่นๆ	-	-	-	-	-	-	-	-
รวม	10	118	63	244	-	538	2	975

คดียาเสพติดจำแนกตามประเภทยาเสพติดที่ขึ้นสู่การพิจารณา (รับใหม่) ของศาลฎีกา ประจำปี พ.ศ. 2565



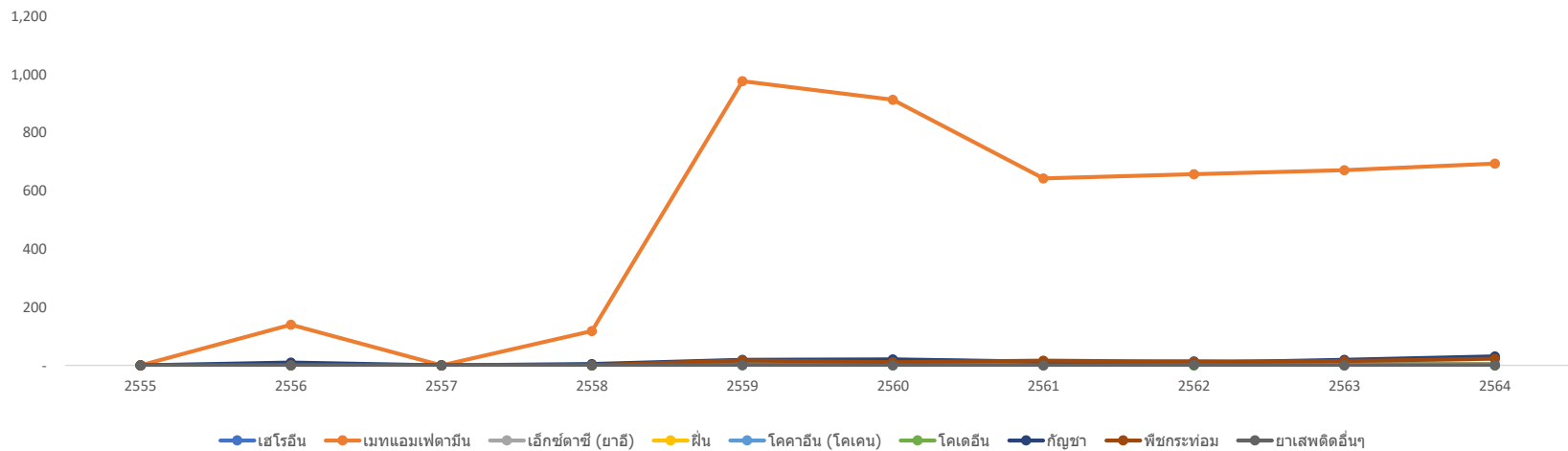
คดียาเสพติดจำแนกตามฐานความผิดที่ขึ้นสู่การพิจารณา (รับใหม่) ของศาลฎีกา ประจำปี พ.ศ. 2565



16. สถิติคดียาเสพติดที่ขึ้นสู่การพิจารณา (รับใหม่) จำแนกตามประเภทยาเสพติด ของศาลฎีกา ย้อนหลัง 10 ปี

ประเภทยาเสพติด	ปี พ.ศ. 25xx									
	ปี พ.ศ. 2555	ปี พ.ศ. 2556	ปี พ.ศ. 2557	ปี พ.ศ. 2558	ปี พ.ศ. 2559	ปี พ.ศ. 2560	ปี พ.ศ. 2561	ปี พ.ศ. 2562	ปี พ.ศ. 2563	ปี พ.ศ. 2564
เฮโรอีน		1			12	19	11	14	9	5
เมทแอมเฟตามีน		140		118	977	913	643	657	671	694
เอ็กซ์ตาซี (ยาอี)										
ฝิ่น					2	8	1	2	3	3
โคคาอิน (โคเคน)					1	1				2
โคเดอีน					3	2	1			
กัญชา		10		5	19	21	13	9	19	31
พืชกระท่อม		1		1	17	11	16	13	15	23
ยาเสพติดอื่นๆ					1			2		
รวม	-	152	-	124	1,032	975	685	697	717	758

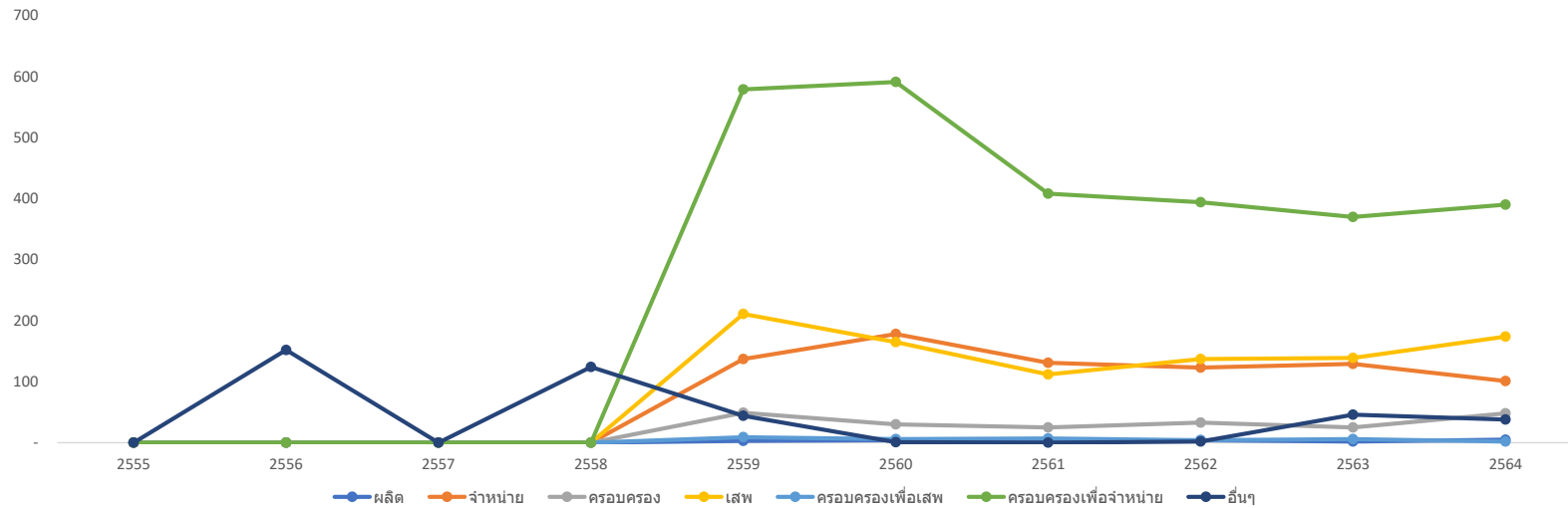
คดียาเสพติดจำแนกตามประเภทยาเสพติดที่ขึ้นสู่การพิจารณา(รับใหม่)ของศาลฎีกา ย้อนหลัง 10 ปี (ปี พ.ศ. 2555 - 2564)



17. สถิติคดียาเสพติดที่ขึ้นสู่การพิจารณา (รับใหม่) จำแนกตามฐานความผิด ของศาลอุทธรณ์ ชั้นหลัง 10 ปี

ประเภทยาเสพติด	ปี พ.ศ. 25xx									
	ปี พ.ศ. 2555	ปี พ.ศ. 2556	ปี พ.ศ. 2557	ปี พ.ศ. 2558	ปี พ.ศ. 2559	ปี พ.ศ. 2560	ปี พ.ศ. 2561	ปี พ.ศ. 2562	ปี พ.ศ. 2563	ปี พ.ศ. 2564
ผลิต					3	4	2	4	2	5
จำหน่าย					137	178	131	123	129	101
ครอบครอง					49	30	25	33	25	48
เสพ					211	165	112	137	139	174
ครอบครองเพื่อเสพ					9	6	7	4	6	2
ครอบครองเพื่อจำหน่าย					579	591	408	394	370	390
อื่นๆ		152		124	44	1		2	46	38
รวม	-	152	-	124	1,032	975	685	697	717	758

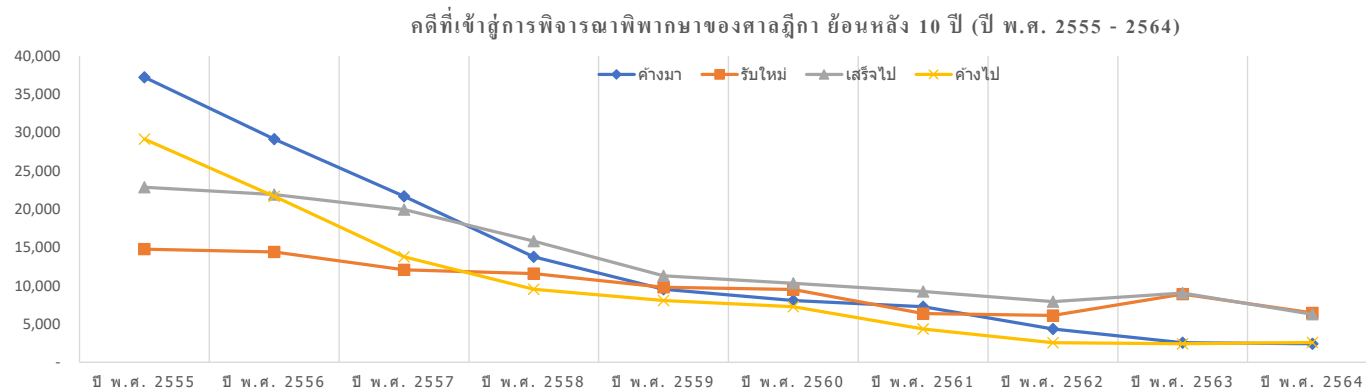
คดียาเสพติดจำแนกตามฐานความผิดที่ขึ้นสู่การพิจารณา(รับใหม่)ของศาลฎีกา ย้อนหลัง 10 ปี (ปี พ.ศ. 2555 - 2564)



18. สถิติคดีที่เข้าสู่การพิจารณาพิพากษาของศาลฎีกา ย้อนหลัง 10 ปี (ปี พ.ศ. 2555 - 2564)

หน่วยนับ : คดี

ศาลฎีกา / ปี พ.ศ. 25xx	คดีที่เข้าสู่การพิจารณา							คดีที่พิพากษาแล้วเสร็จ			ร้อยละคดี ที่พิพากษา แล้วเสร็จ	คดีอยู่ระหว่างพิจารณา		
	คดีค้างมา		คดีรับใหม่		รวม									
	แพ่ง	อาญา	แพ่ง	อาญา	แพ่ง	อาญา	รวม	แพ่ง	อาญา	รวม		แพ่ง	อาญา	รวม
ปี พ.ศ. 2555	17,835	19,401	8,846	5,928	26,681	25,329	52,010	9,810	13,050	22,860	43.95	16,871	12,279	29,150
ปี พ.ศ. 2556	16,871	12,279	9,079	5,347	25,950	17,626	43,576	10,434	11,475	21,909	50.28	15,516	6,151	21,667
ปี พ.ศ. 2557	15,516	6,151	7,283	4,797	22,799	10,948	33,747	11,600	8,359	19,959	59.14	11,199	2,589	13,788
ปี พ.ศ. 2558	11,199	2,589	7,390	4,195	18,589	6,784	25,373	10,684	5,138	15,822	62.36	7,905	1,646	9,551
ปี พ.ศ. 2559	7,905	1,646	5,143	4,667	13,048	6,313	19,361	6,897	4,403	11,300	58.36	6,151	1,910	8,061
ปี พ.ศ. 2560	6,151	1,910	4,593	4,913	10,744	6,823	17,567	6,384	3,928	10,312	58.70	4,360	2,895	7,255
ปี พ.ศ. 2561	4,360	2,895	2,142	4,214	6,502	7,109	13,611	5,068	4,196	9,264	68.06	1,434	2,913	4,347
ปี พ.ศ. 2562	1,434	2,913	2,505	3,614	3,939	6,527	10,466	2,976	4,935	7,911	75.59	963	1,592	2,555
ปี พ.ศ. 2563	963	1,592	5,250	3,666	6,213	5,258	11,471	5,041	4,007	9,048	78.88	1,172	1,251	2,423
ปี พ.ศ. 2564	1,172	1,251	3,014	3,433	4,186	4,684	8,870	2,895	3,372	6,267	70.65	1,291	1,312	2,603



19. ข้อหาที่ขึ้นสู่การพิจารณาสูงสุด 5 อันดับ ของศาลฎีกา ประจำปี พ.ศ. 2565

ลำดับที่	ข้อหาคดีแพ่ง	จำนวน	ข้อหาคดีอาญา	จำนวน
1	ที่ดิน	217	ประมวลกฎหมายอาญา	1,174
2	ขับไล่	153	พ.ร.บ. อาวุธปืน เครื่องกระสุนปืน ฯลฯ พ.ศ.2490	478
3	ละเมิด	137	ลหุโทษ ม.367 - ม.398	454
4	จ้างทำของ ,เพิกถอนนิติกรรม	61	ความคิดต่อชีวิต ม.288 - ม.290 ม.292 - ม.294	448
5	ซื้อขาย ,ผิดสัญญา	59	ความผิดฐานลักทรัพย์ ม.334 - ม.335	442
	อื่นๆ	476	อื่นๆ	3,308
	รวม	1,223	รวม	6,304

ลำดับที่	ข้อหาคดีผู้บริโภค(แพ่ง)	จำนวน	ข้อหาคดีผู้บริโภค(อาญา)	จำนวน
1	ซื้อขาย (อาคารชุด)	209	ไม่มีข้อหา	
2	พ.ร.บ.การจัดสรรที่ดิน	208		
3	การระงับยอม	202		
4	ค้ำประกัน	97		
5	เช่าซื้อ (รถยนต์)	60		
	อื่นๆ	430	อื่นๆ	
	รวม	1,206	รวม	-

19. ข้อหาที่ขึ้นสู่การพิจารณาสูงสุด 5 อันดับ ของศาลฎีกา ประจำปี พ.ศ. 2565

ลำดับที่	ข้อหาคดีสิ่งแวดล้อม(แพ่ง)	จำนวน	ข้อหาคดีสิ่งแวดล้อม(อาญา)	จำนวน
1	พ.ร.บ. ส่งเสริมและรักษาคุณภาพสิ่งแวดล้อม	3	พ.ร.บ. ป่าไม้ พ.ศ.2484	110
2	ละเมิด (อื่นๆ)	2	พ.ร.บ. ป่าสงวนแห่งชาติ พ.ศ.2507	63
3			พ.ร.บ. เลื่อยโซยนต์	35
4			พ.ร.บ. อุทยานแห่งชาติ พ.ศ.2504	26
5			พ.ร.บ. สงวนและคุ้มครองสัตว์ป่า พ.ศ.2535	23
	อื่นๆ	6	อื่นๆ	154
	รวม	11	รวม	411

ลำดับที่	ข้อหาคดีเลือกตั้ง(แพ่ง)	จำนวน	ข้อหาคดีเลือกตั้ง(อาญา)	จำนวน
1	ขอให้เลือกตั้งใหม่, พ.ร.บ. การเลือกตั้งสมาชิกสภาท้องถิ่นหรือผู้บริหารท้องถิ่น	1	ไม่มีข้อหา	
2				
3				
4				
5				
	อื่นๆ		อื่นๆ	
	รวม	2	รวม	-

19. ข้อหาที่ขึ้นสู่การพิจารณาสูงสุด 5 อันดับ ของศาลฎีกา ประจำปี พ.ศ. 2565

ลำดับที่	ข้อหาคดีนักการเมือง(แพ่ง)	จำนวน	ข้อหาคดีนักการเมือง(อาญา)	จำนวน
1	ไม่มีข้อหา		จงใจไม่ยื่นบัญชีแสดงรายการทรัพย์สินและหนี้สิน และเอกสารประกอบ	21
2			ความคิดทางอาญา	8
3				
4				
5				
	อื่นๆ		อื่นๆ	
	รวม	-	รวม	29

19. ข้อหาที่ขึ้นสู่การพิจารณาสูงสุด 5 อันดับ ของศาลฎีกา ประจำปี พ.ศ. 2565

ลำดับที่	ข้อหาคดีทุจริต(แพ่ง)	จำนวน	ข้อหาคดีทุจริต(อาญา)	จำนวน
1	ไม่มีข้อหา		เข้าพนักงาน ปฏิบัติหรือละเว้นการปฏิบัติโดยทุจริต (ม.157)	76
2			เข้าพนักงาน ใช้อำนาจโดยทุจริต (ม.151)	26
3			กฎหมายประกอบรัฐธรรมนูญว่าด้วยการป้องกันและปราบปรามการทุจริต ,เข้าพนักงาน เบียดเบียนทรัพย์สินอันเป็นของตน (ม.147)	15
4			เข้าพนักงาน รับรองเอกสารอันเป็นเท็จ (ม.162)	14
5			เข้าพนักงาน ปลอมเอกสาร (ม.161)	12
	อื่นๆ		อื่นๆ	84
	รวม	-	รวม	242

ลำดับที่	ข้อหาคดีปกครอง	จำนวน
1	พ.ร.บ.ป้องกันและปราบปรามการฟอกเงิน พ.ศ.2542	17
2		
3		
4		
5		
	อื่นๆ	
	รวม	17

19. ข้อหาที่ขึ้นสู่การพิจารณาสูงสุด 5 อันดับ ของศาลฎีกา ประจำปี พ.ศ. 2565

ลำดับที่	ข้อหาคดีค้ำมนุษย์	จำนวน
1	พ.ร.บ. บื้องกันและปราบปรามการค้ำมนุษย์ พ.ศ.2551	27
2	ความคิดต่อเสรีภาพ ม.309 - ม.321	18
3	ความคิดเกี่ยวกับการอนาจาร ม.278 - ม.285	16
4	พ.ร.บ. บื้องกันและปราบปรามการค้าประเวณี พ.ศ.2539	14
5	พ.ร.บ. ค้ำครองเด็ก พ.ศ.2546	11
	อื่นๆ	50
รวม		136

ลำดับที่	ข้อหาคดีพาณิชย์และเศรษฐกิจ	จำนวน
1	ละเมิด	30
2	ประกันวินาศภัย ประกันภัยค้ำจุน	20
3	รับช่วงสิทธิ	15
4	ค้ำประกัน	12
5	สัญญา	8
	อื่นๆ	58
รวม		143

19. ข้อหาที่ขึ้นสู่การพิจารณาสูงสุด 5 อันดับ ของศาลฎีกา ประจำปี พ.ศ. 2565

ลำดับที่	ข้อหาคดีอาญา	จำนวน
1	พ.ร.บ.ศุลกากร พ.ศ. 2469	4
2	พ.ร.บ.สรรพสามิต พ.ศ. 2527 ,พ.ร.บ.ภาษีอากร	3
3	กฎหมายค่าเพิ่ม ,เพิกถอนคำสั่ง	2
4	พ.ร.บ.ภาษีโรงเรือนและที่ดิน พ.ศ. 2475	1
5		
	อื่นๆ	
รวม		15

ลำดับที่	ข้อหาคดีแรงงาน	จำนวน
1	ค่าเสียหายจากการเลิกจ้างไม่เป็นธรรม	13
2	ขอให้ปฏิบัติตามกฎหมายคุ้มครองแรงงาน	12
3	ขอให้จ่ายสินจ้างแทนการบอกกล่าวล่วงหน้า	11
4	ให้ปฏิบัติตามสัญญาจ้างแรงงาน	9
5	ขอให้ลิดค่าชดเชย ,ขอให้ปฏิบัติตามข้อตกลงเกี่ยวกับสภาพการจ้าง ,ขอให้เพิกถอนหรือเปลี่ยนแปลงคำสั่งของพนักงานตรวจแรงงาน (มาตรา 125)	5
	อื่นๆ	22
รวม		82

19. ข้อหาที่ขึ้นสู่การพิจารณาสูงสุด 5 อันดับ ของศาลฎีกา ประจำปี พ.ศ. 2565

ลำดับที่	ข้อหาคดีทรัพย์สินฯ(แพ่ง)	จำนวน	ข้อหาคดีทรัพย์สินฯ(อาญา)	จำนวน
1	พ.ร.บ.เครื่องหมายการค้า พ.ศ.2534	8	ความคิดเกี่ยวกับการค้า ม.271 - ม.275	4
2	พ.ร.บ.สิทธิบัตร พ.ศ.2522	5	พ.ร.บ.ศุลกากร พ.ศ.2469 ,พ.ร.บ.มาตรฐาน ผลิตภัณฑ์อุตสาหกรรม	3
3	ขอให้บังคับตามคำชี้ขาดของอนุญาโตตุลาการ	4	ละเมิดลิขสิทธิ์โปรแกรมคอมพิวเตอร์ ,พ.ร.บ.ภาษี สรรพสามิต พ.ศ.2527 ,พ.ร.บ.การส่งออกป้อนอกและ นำเข้ามาในราชอาณาจักรซึ่งสินค้า ,พ.ร.บ.เครื่องหมาย การค้า	2
4	คดีการค้าระหว่างประเทศ อื่นๆ	3		
5	พ.ร.บ.ลิขสิทธิ์ พ.ศ.2537 ,รับขนทางทะเล ,สัญญาซื้อ ขายระหว่างประเทศ ,ขอเพิกถอนคำชี้ขาด อนุญาโตตุลาการ ,ประกันภัย	2		
	อื่นๆ	6	อื่นๆ	12
	รวม	36	รวม	30

19. ข้อหาที่ขึ้นสู่การพิจารณาสูงสุด 5 อันดับ ของศาลฎีกา ประจำปี พ.ศ. 2565

ลำดับที่	ข้อหาคดีเยาวชนฯ(แพ่ง)	จำนวน	ข้อหาคดีเยาวชนฯ(อาญา)	จำนวน
1	สิทธิเรียกค่าทดแทน	15	ความคิดต่อชีวิต ม.288 - ม.290 ม.292 - ม.294	6
2	ฟ้องหย่า (ม.1516)	13	ประมวลกฎหมายเสพคดี	4
3	ฟ้องขอแบ่งสินสมรส (ม.1532)	11	พ.ร.บ. อาวุธปืน เครื่องกระสุนปืน ฯลฯ พ.ศ.2490	3
4	เพิกถอนนิติกรรม ,จัดการสินสมรส	8	ความคิดฐานลักทรัพย์ ม.334 - ม.335	2
5	ขอให้สั่งเรื่องอำนาจปกครองบุตร (ม.1566(5))	4		
	อื่นๆ	30	อื่นๆ	8
	รวม	89	รวม	23

19. ข้อหาที่ขึ้นสู่การพิจารณาสูงสุด 5 อันดับ ของศาลฎีกา ประจำปี พ.ศ. 2565

ลำดับที่	ข้อหาคดีล้มละลาย	จำนวน	ข้อหาคดีล้มละลาย(อาญา)	จำนวน
1	ล้มละลาย	27	ไม่มีข้อหา	
2	คำสั่งพิทักษ์ทรัพย์เด็ดขาด (ม.14)	1		
3				
4				
5				
	อื่นๆ		อื่นๆ	
รวม		28	รวม	-

ลำดับที่	ข้อหาคดีฟื้นฟูกิจการ	จำนวน	ข้อหาคดีฟื้นฟูกิจการ(อาญา)	จำนวน
1	ฟื้นฟูกิจการ	2	ไม่มีข้อหา	
2				
3				
4				
5				
	อื่นๆ		อื่นๆ	
รวม		2	รวม	-

ศาลชั้นอุทธรณ์ ประจำปี พ.ศ. 2565

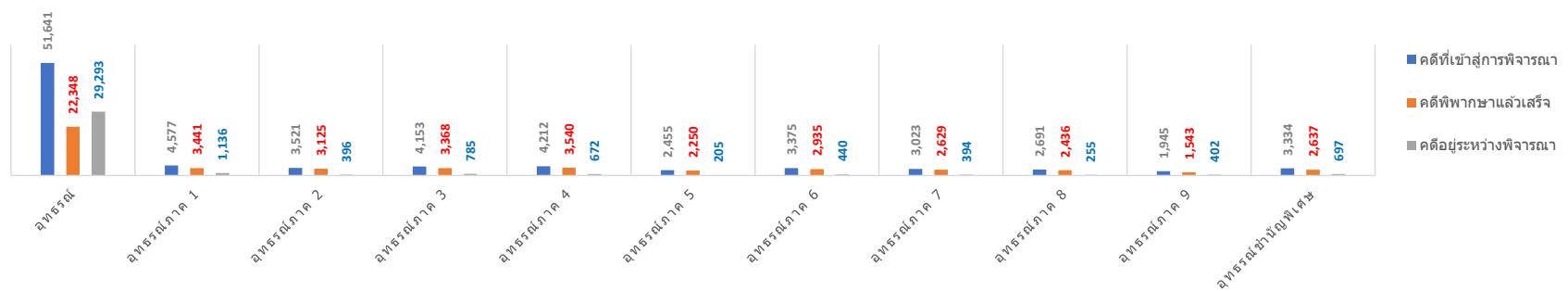


20. สถิติคดีที่เข้าสู่การพิจารณาพิพากษาของศาลชั้นอุทธรณ์(จำแนกตามรายศาล) ประจำปี พ.ศ. 2565

หน่วยนับ : คดี

ศาล	คดีที่เข้าสู่การพิจารณา							คดีที่พิพากษาแล้วเสร็จ			ร้อยละคดี ที่พิพากษา แล้วเสร็จ	คดีอยู่ระหว่างพิจารณา		
	คดีค้างมา		คดีรับใหม่		รวม									
	แพ่ง	อาญา	แพ่ง	อาญา	แพ่ง	อาญา	รวม	แพ่ง	อาญา	รวม		แพ่ง	อาญา	รวม
ศาลอุทธรณ์	1,012	4,816	3,028	42,785	4,040	47,601	51,641	2,762	19,586	22,348	43.28	1,278	28,015	29,293
ศาลอุทธรณ์ภาค 1	209	133	2,113	2,122	2,322	2,255	4,577	1,699	1,742	3,441	75.18	623	513	1,136
ศาลอุทธรณ์ภาค 2	107	157	1,293	1,964	1,400	2,121	3,521	1,228	1,897	3,125	88.75	172	224	396
ศาลอุทธรณ์ภาค 3	244	127	2,125	1,657	2,369	1,784	4,153	1,945	1,423	3,368	81.10	424	361	785
ศาลอุทธรณ์ภาค 4	227	101	2,352	1,532	2,579	1,633	4,212	2,183	1,357	3,540	84.05	396	276	672
ศาลอุทธรณ์ภาค 5	9	17	1,005	1,424	1,014	1,441	2,455	916	1,334	2,250	91.65	98	107	205
ศาลอุทธรณ์ภาค 6	131	137	1,665	1,442	1,796	1,579	3,375	1,589	1,346	2,935	86.96	207	233	440
ศาลอุทธรณ์ภาค 7	69	92	1,163	1,699	1,232	1,791	3,023	998	1,631	2,629	86.97	234	160	394
ศาลอุทธรณ์ภาค 8	109	38	1,130	1,414	1,239	1,452	2,691	1,115	1,321	2,436	90.52	124	131	255
ศาลอุทธรณ์ภาค 9	58	109	557	1,221	615	1,330	1,945	488	1,055	1,543	79.33	127	275	402
รวมศาลอุทธรณ์ภาค 1 - 9	1,163	911	13,403	14,475	14,566	15,386	29,952	12,161	13,106	25,267	84.36	2,405	2,280	4,685
ศาลอุทธรณ์คดีชำนัญพิเศษ	159	21	2,940	214	3,099	235	3,334	2,477	160	2,637	79.09	622	75	697
รวมคดีศาลชั้นอุทธรณ์	2,334	5,748	19,371	57,474	21,705	63,222	84,927	17,400	32,852	50,252	59.17	4,305	30,370	34,675

แผนภูมิแสดงปริมาณคดีที่เข้าสู่การพิจารณาพิพากษาของศาลชั้นอุทธรณ์ ประจำปี พ.ศ. 2565

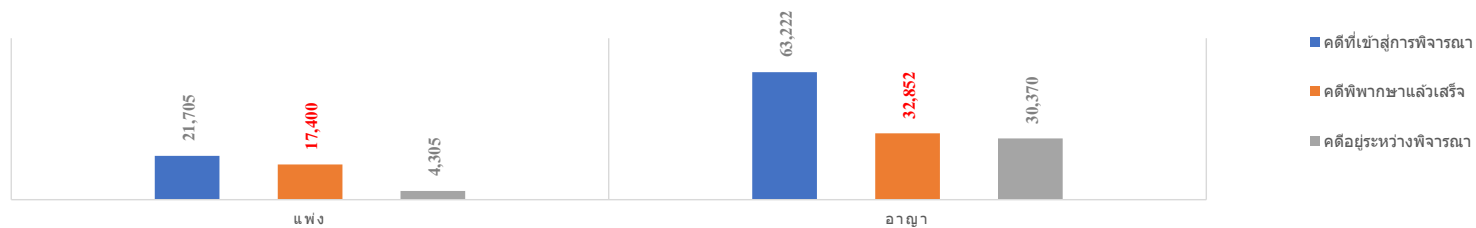


21. สถิติคดีที่เข้าสู่การพิจารณาพิพากษาของศาลชั้นอุทธรณ์(จำแนกตามประเภทคดี) ประจำปี พ.ศ. 2565

หน่วยนับ : คดี

ศาลชั้นอุทธรณ์ / ประเภทคดี	คดีที่เข้าสู่การพิจารณา							คดีที่พิพากษาแล้วเสร็จ			ร้อยละคดี ที่พิพากษา แล้วเสร็จ	คดีอยู่ระหว่างพิจารณา		
	คดีค้างมา		คดีรับใหม่		รวม									
	แพ่ง	อาญา	แพ่ง	อาญา	แพ่ง	อาญา	รวม	แพ่ง	อาญา	รวม		แพ่ง	อาญา	รวม
คดีแพ่ง	1,139		6,110		7,249	-	7,249	5,536		5,536	76.37	1,713	-	1,713
คดีผู้บริโภคร	1,032	-	10,175	3	11,207	3	11,210	9,270	3	9,273	82.72	1,937	-	1,937
คดีสิ่งแวดล้อม	3	69	45	976	48	1,045	1,093	37	898	935	85.54	11	147	158
คดีอาญา		1,381		16,213	-	17,594	17,594		14,502	14,502	82.43	-	3,092	3,092
คดีขนส่ง		4,085		39,469	-	43,554	43,554		16,694	16,694	38.33	-	26,860	26,860
คดีล้มละลาย		20		59	-	79	79		49	49	62.03	-	30	30
คดีทุจริต	-	172	2	533	2	705	707	1	541	542	76.66	1	164	165
คดีเลือกตั้งท้องถิ่น	1	-	99	7	100	7	107	79	5	84	78.50	21	2	23
คดีภาษีอากร	16		42		58	-	58	43		43	74.14	15	-	15
คดีแรงงาน	31		2,002		2,033	-	2,033	1,648		1,648	81.06	385	-	385
คดีทรัพย์สินทางปัญญา	45	12	190	95	235	107	342	177	64	241	70.47	58	43	101
คดีเยาวชนและครอบครัว	28	9	482	113	510	122	632	383	92	475	75.16	127	30	157
คดีล้มละลาย	35	-	179	6	214	6	220	186	4	190	86.36	28	2	30
คดีฟื้นฟู	4	-	45	-	49	-	49	40	-	40	81.63	9	-	9
รวมคดีศาลชั้นอุทธรณ์	2,334	5,748	19,371	57,474	21,705	63,222	84,927	17,400	32,852	50,252	59.17	4,305	30,370	34,675

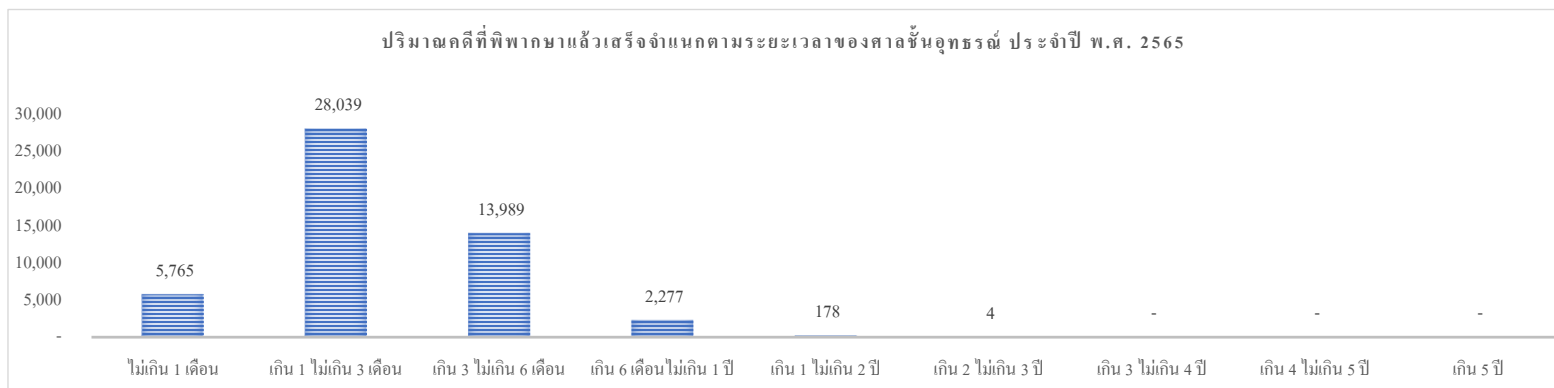
แผนภูมิแสดงปริมาณคดีที่เข้าสู่การพิจารณาพิพากษาของศาลชั้นอุทธรณ์ ประจำปี พ.ศ. 2565



22. คดีที่พิพากษาแล้วเสร็จจำแนกตามระยะเวลาของศาลชั้นอุทธรณ์ (จำแนกตามราชศาล) ประจำปี พ.ศ. 2565

หน่วยนับ : คดี

ศาล	คดีที่พิพากษาแล้วเสร็จจำแนกตามระยะเวลา										
	ไม่เกิน 1 เดือน	เกิน 1 เดือน ไม่เกิน 3 เดือน	เกิน 3 เดือน ไม่เกิน 6 เดือน	เกิน 6 เดือน ไม่เกิน 1 ปี	รวมไม่เกิน 1 ปี	เกิน 1 ปี ไม่เกิน 2 ปี	เกิน 2 ปี ไม่เกิน 3 ปี	เกิน 3 ปี ไม่เกิน 4 ปี	เกิน 4 ปี ไม่เกิน 5 ปี	เกิน 5 ปี	รวม
ศาลอุทธรณ์	220	8,445	11,387	2,116	22,168	176	4	-	-	-	22,348
ศาลอุทธรณ์ภาค 1	314	2,850	270	7	3,441	-	-	-	-	-	3,441
ศาลอุทธรณ์ภาค 2	205	2,475	406	38	3,124	1	-	-	-	-	3,125
ศาลอุทธรณ์ภาค 3	492	2,709	158	9	3,368	-	-	-	-	-	3,368
ศาลอุทธรณ์ภาค 4	372	2,593	538	36	3,539	1	-	-	-	-	3,540
ศาลอุทธรณ์ภาค 5	1,149	1,072	28	1	2,250	-	-	-	-	-	2,250
ศาลอุทธรณ์ภาค 6	981	1,906	47	1	2,935	-	-	-	-	-	2,935
ศาลอุทธรณ์ภาค 7	820	1,637	165	7	2,629	-	-	-	-	-	2,629
ศาลอุทธรณ์ภาค 8	903	1,348	165	20	2,436	-	-	-	-	-	2,436
ศาลอุทธรณ์ภาค 9	175	1,228	125	15	1,543	-	-	-	-	-	1,543
รวมศาลอุทธรณ์ภาค 1 - 9	5,411	17,818	1,902	134	25,265	2	-	-	-	-	25,267
ศาลอุทธรณ์คดีชำนัญพิเศษ	134	1,776	700	27	2,637	-	-	-	-	-	2,637
รวมคดีศาลชั้นอุทธรณ์	5,765	28,039	13,989	2,277	50,070	178	4	-	-	-	50,252



23. คดีที่พิพากษาแล้วเสร็จจำแนกตามระยะเวลาของศาลชั้นอุทธรณ์ (จำแนกตามประเภทคดี) ประจำปี พ.ศ. 2565

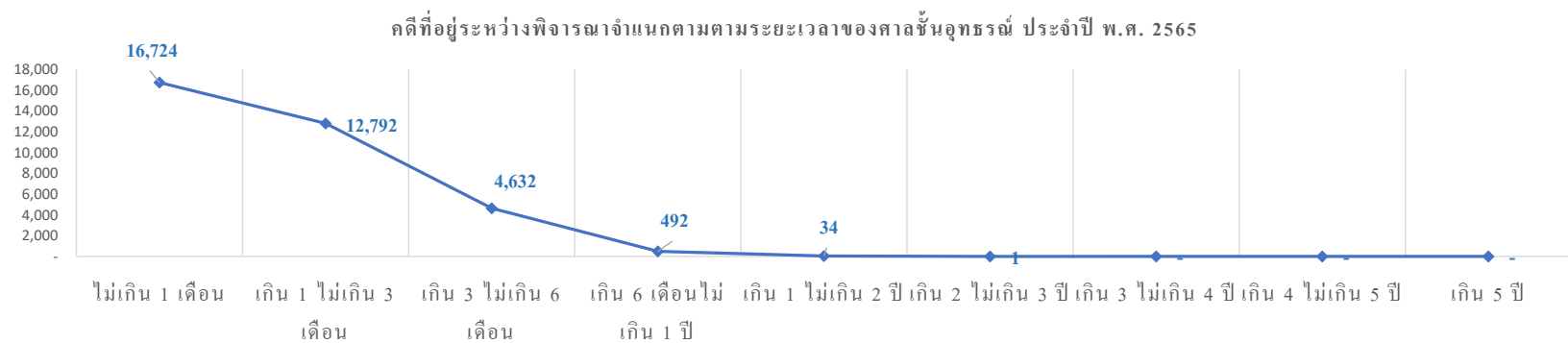
หน่วยนับ : คดี

ศาลชั้นอุทธรณ์ / ประเภทคดี	คดีที่พิพากษาแล้วเสร็จจำแนกตามระยะเวลา										
	ไม่เกิน 1 เดือน	เกิน 1 ไม่เกิน 3 เดือน	เกิน 3 ไม่เกิน 6 เดือน	เกิน 6 เดือน ไม่เกิน 1 ปี	รวมไม่เกิน 1 ปี	เกิน 1 ไม่เกิน 2 ปี	เกิน 2 ไม่เกิน 3 ปี	เกิน 3 ไม่เกิน 4 ปี	เกิน 4 ไม่เกิน 5 ปี	เกิน 5 ปี	รวม
คดีแพ่ง	496	3,254	1,394	346	5,490	43	3	-	-	-	5,536
คดีผู้บริโภค(แพ่ง)	899	6,779	1,377	209	9,264	6	-	-	-	-	9,270
คดีผู้บริโภค(อาญา)	2	1	-	-	3	-	-	-	-	-	3
คดีสิ่งแวดล้อม(แพ่ง)	6	28	1	-	35	2	-	-	-	-	37
คดีสิ่งแวดล้อม(อาญา)	328	503	53	14	898	-	-	-	-	-	898
คดีอาญา	3,739	9,256	1,269	186	14,450	52	-	-	-	-	14,502
คดีขนส่งคดี	149	6,238	8,865	1,391	16,643	51	-	-	-	-	16,694
คดีก้ำมนุษย์	1	35	8	3	47	2	-	-	-	-	49
คดีทุจริต(แพ่ง)	-	1	-	-	1	-	-	-	-	-	1
คดีทุจริต(อาญา)	2	147	275	94	518	22	1	-	-	-	541
คดีเลือกตั้งท้องถิ่น(แพ่ง)	8	17	47	7	79	-	-	-	-	-	79
คดีเลือกตั้งท้องถิ่น(อาญา)	1	4	-	-	5	-	-	-	-	-	5
คดีภาษีอากร	-	10	33	-	43	-	-	-	-	-	43
คดีแรงงาน	29	1,262	347	10	1,648	-	-	-	-	-	1,648
คดีทรัพย์สินฯ(แพ่ง)	1	42	120	14	177	-	-	-	-	-	177
คดีทรัพย์สินฯ(อาญา)	1	31	30	2	64	-	-	-	-	-	64
คดีเยาวชนฯ(แพ่ง)	67	236	80	-	383	-	-	-	-	-	383
คดีเยาวชนฯ(อาญา)	18	58	16	-	92	-	-	-	-	-	92
คดีล้มละลาย	16	113	56	1	186	-	-	-	-	-	186
คดีล้มละลาย(อาญา)	-	1	3	-	4	-	-	-	-	-	4
คดีฟื้นฟู	2	23	15	-	40	-	-	-	-	-	40
คดีฟื้นฟู(อาญา)	-	-	-	-	-	-	-	-	-	-	-
รวมคดีศาลชั้นอุทธรณ์	5,765	28,039	13,989	2,277	50,070	178	4	-	-	-	50,252

24. คดีที่อยู่ระหว่างการพิจารณาจำแนกตามระยะเวลาของศาลชั้นอุทธรณ์ (จำแนกตามราชศาล) ประจำปี พ.ศ. 2565

หน่วยนับ : คดี

ศาล	คดีที่อยู่ระหว่างการพิจารณาจำแนกตามระยะเวลา										
	ไม่เกิน 1 เดือน	เกิน 1 เดือน ไม่เกิน 3 เดือน	เกิน 3 เดือน ไม่เกิน 6 เดือน	เกิน 6 เดือน ไม่เกิน 1 ปี	รวมไม่เกิน 1 ปี	เกิน 1 ปี ไม่เกิน 2 ปี	เกิน 2 ปี ไม่เกิน 3 ปี	เกิน 3 ปี ไม่เกิน 4 ปี	เกิน 4 ปี ไม่เกิน 5 ปี	เกิน 5 ปี	รวม
ศาลอุทธรณ์	14,554	9,737	4,482	485	29,258	34	1	-	-	-	29,293
ศาลอุทธรณ์ภาค 1	371	748	17	-	1,136	-	-	-	-	-	1,136
ศาลอุทธรณ์ภาค 2	165	222	9	-	396	-	-	-	-	-	396
ศาลอุทธรณ์ภาค 3	359	416	8	2	785	-	-	-	-	-	785
ศาลอุทธรณ์ภาค 4	81	547	42	2	672	-	-	-	-	-	672
ศาลอุทธรณ์ภาค 5	115	89	1	-	205	-	-	-	-	-	205
ศาลอุทธรณ์ภาค 6	298	138	4	-	440	-	-	-	-	-	440
ศาลอุทธรณ์ภาค 7	215	178	1	-	394	-	-	-	-	-	394
ศาลอุทธรณ์ภาค 8	106	145	4	-	255	-	-	-	-	-	255
ศาลอุทธรณ์ภาค 9	163	231	7	1	402	-	-	-	-	-	402
รวมศาลอุทธรณ์ภาค 1 - 9	1,873	2,714	93	5	4,685	-	-	-	-	-	4,685
ศาลอุทธรณ์คดีชั้นอุทธรณ์พิเศษ	297	341	57	2	697	-	-	-	-	-	697
รวมคดีศาลชั้นอุทธรณ์	16,724	12,792	4,632	492	34,640	34	1	-	-	-	34,675



25. คดีที่อยู่ระหว่างการพิจารณาจำแนกตามระยะเวลา(จำแนกตามประเภทคดี)ของศาลชั้นอุทธรณ์ ประจำปี พ.ศ. 2565

หน่วยนับ : คดี

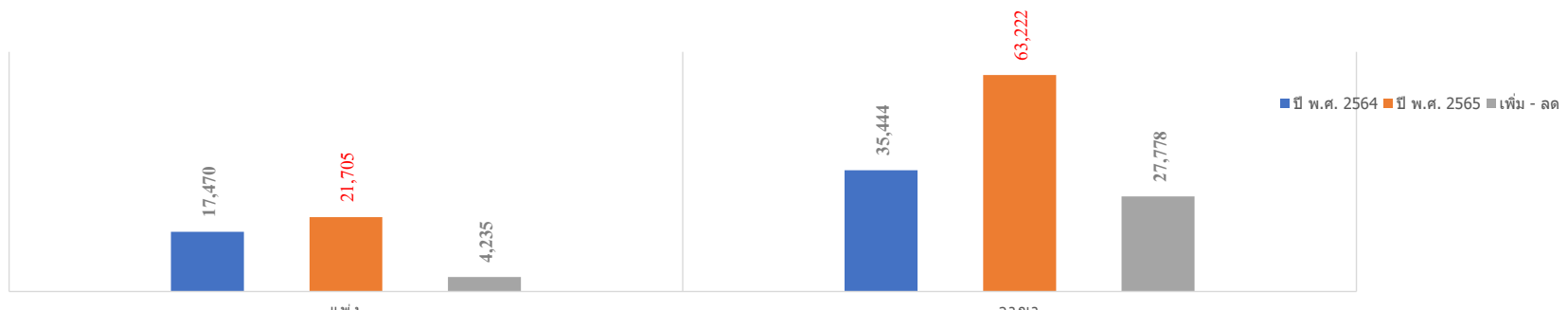
ศาลชั้นอุทธรณ์ / ประเภทคดี	คดีที่อยู่ระหว่างการพิจารณาจำแนกตามระยะเวลา										
	ไม่เกิน 1 เดือน	เกิน 1 เดือน ไม่เกิน 3 เดือน	เกิน 3 เดือน ไม่เกิน 6 เดือน	เกิน 6 เดือน ไม่เกิน 1 ปี	รวมไม่เกิน 1 ปี	เกิน 1 ปี ไม่เกิน 2 ปี	เกิน 2 ปี ไม่เกิน 3 ปี	เกิน 3 ปี ไม่เกิน 4 ปี	เกิน 4 ปี ไม่เกิน 5 ปี	เกิน 5 ปี	รวม
คดีแพ่ง	546	1,007	116	28	1,697	15	1	-	-	-	1,713
คดีผู้บริโภค(แพ่ง)	659	1,071	135	67	1,932	5	-	-	-	-	1,937
คดีผู้บริโภค(อาญา)	-	-	-	-	-	-	-	-	-	-	-
คดีสิ่งแวดล้อม(แพ่ง)	1	7	3	-	11	-	-	-	-	-	11
คดีสิ่งแวดล้อม(อาญา)	61	80	6	-	147	-	-	-	-	-	147
คดีอาญา	1,295	1,615	149	23	3,082	10	-	-	-	-	3,092
คดีขนส่งคดี	13,800	8,606	4,101	353	26,860	-	-	-	-	-	26,860
คดีก้ำกัมนุชย์	12	18	-	-	30	-	-	-	-	-	30
คดีทุจริตฯ(แพ่ง)	-	1	-	-	1	-	-	-	-	-	1
คดีทุจริตฯ(อาญา)	44	36	61	19	160	4	-	-	-	-	164
คดีเลือกตั้งท้องถิ่น(แพ่ง)	8	9	4	-	21	-	-	-	-	-	21
คดีเลือกตั้งท้องถิ่น(อาญา)	1	1	-	-	2	-	-	-	-	-	2
คดีภาษีอากร	7	5	2	1	15	-	-	-	-	-	15
คดีแรงงาน	201	171	12	1	385	-	-	-	-	-	385
คดีทรัพย์สินฯ(แพ่ง)	15	36	7	-	58	-	-	-	-	-	58
คดีทรัพย์สินฯ(อาญา)	17	21	5	-	43	-	-	-	-	-	43
คดีเยาวชนฯ(แพ่ง)	33	74	20	-	127	-	-	-	-	-	127
คดีเยาวชนฯ(อาญา)	6	20	4	-	30	-	-	-	-	-	30
คดีล้มละลาย	11	13	4	-	28	-	-	-	-	-	28
คดีล้มละลาย(อาญา)	1	-	1	-	2	-	-	-	-	-	2
คดีฟื้นฟู	6	1	2	-	9	-	-	-	-	-	9
คดีฟื้นฟู(อาญา)	-	-	-	-	-	-	-	-	-	-	-
รวมคดีศาลชั้นอุทธรณ์	16,724	12,792	4,632	492	34,640	34	1	-	-	-	34,675

26. เปรียบเทียบคดีที่เข้าสู่การพิจารณาของศาลชั้นอุทธรณ์ (จำแนกตามรายศาล) ระหว่างปี พ.ศ. 2564 กับ ปี พ.ศ. 2565 ประจำปี พ.ศ. 2565

หน่วยนับ : คดี

ศาล	คดีที่เข้าสู่การพิจารณา									ร้อยละของคดีที่เพิ่ม - ลด
	ปี พ.ศ. 2564			ปี พ.ศ. 2565			เพิ่ม - ลด จากปีก่อน			
	แพ่ง	อาญา	รวม	แพ่ง	อาญา	รวม	แพ่ง	อาญา	รวม	
ศาลอุทธรณ์	3,887	19,728	23,615	4,040	47,601	51,641	153	27,873	28,026	118.68
ศาลอุทธรณ์ภาค 1	1,886	2,280	4,166	2,322	2,255	4,577	436	-25	411	9.87
ศาลอุทธรณ์ภาค 2	1,188	2,023	3,211	1,400	2,121	3,521	212	98	310	9.65
ศาลอุทธรณ์ภาค 3	1,721	1,690	3,411	2,369	1,784	4,153	648	94	742	21.75
ศาลอุทธรณ์ภาค 4	2,106	1,686	3,792	2,579	1,633	4,212	473	-53	420	11.08
ศาลอุทธรณ์ภาค 5	749	1,292	2,041	1,014	1,441	2,455	265	149	414	20.28
ศาลอุทธรณ์ภาค 6	1,019	1,503	2,522	1,796	1,579	3,375	777	76	853	33.82
ศาลอุทธรณ์ภาค 7	940	1,936	2,876	1,232	1,791	3,023	292	-145	147	5.11
ศาลอุทธรณ์ภาค 8	1,128	1,674	2,802	1,239	1,452	2,691	111	-222	-111	-3.96
ศาลอุทธรณ์ภาค 9	705	1,464	2,169	615	1,330	1,945	-90	-134	-224	-10.33
รวมศาลอุทธรณ์ภาค 1 - 9	11,442	15,548	26,990	14,566	15,386	29,952	3,124	-162	2,962	10.97
ศาลอุทธรณ์คดีชำนัญพิเศษ	2,141	168	2,309	3,099	235	3,334	958	67	1,025	44.39
รวมคดีศาลชั้นอุทธรณ์	17,470	35,444	52,914	21,705	63,222	84,927	4,235	27,778	32,013	60.50

เปรียบเทียบคดีที่เข้าสู่การพิจารณาของศาลชั้นอุทธรณ์ ระหว่างปี พ.ศ. 2564 กับ ปี พ.ศ. 2565



27. เปรียบเทียบคดีที่เข้าสู่การพิจารณาของศาลชั้นอุทธรณ์ (จำแนกตามประเภทคดี) ระหว่างปี พ.ศ. 2564 กับ ปี พ.ศ. 2565

หน่วยนับ : คดี

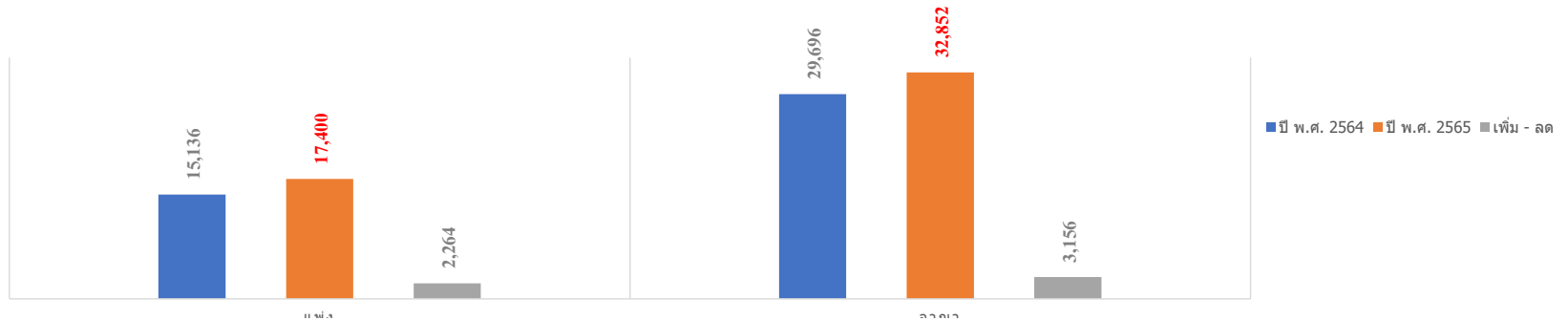
ศาลชั้นอุทธรณ์ / ประเภทคดี	คดีที่เข้าสู่การพิจารณา									ร้อยละคดีที่ เพิ่ม - ลด
	ปี พ.ศ. 2564			ปี พ.ศ. 2565			เพิ่ม - ลด จากปีก่อน			
	แพ่ง	อาญา	รวม	แพ่ง	อาญา	รวม	แพ่ง	อาญา	รวม	
คดีแพ่ง	7,604		7,604	7,249	-	7,249	-355	0	-355	-4.67
คดีผู้บริโภค	7,595	-	7,595	11,207	3	11,210	3,612	3	3,615	47.60
คดีสิ่งแวดล้อม	33	982	1,015	48	1,045	1,093	15	63	78	7.68
คดีอาญา		17,400	17,400	-	17,594	17,594	0	194	194	1.11
คดีขนส่งคดี		15,998	15,998	-	43,554	43,554	0	27,556	27,556	172.25
คดีล้มละลาย		123	123	-	79	79	0	-44	-44	-35.77
คดีทุจริตฯ	1	757	758	2	705	707	1	-52	-51	-6.73
คดีเลือกตั้งท้องถิ่น	96	16	112	100	7	107	4	-9	-5	-4.46
คดีภาษีอากร	80	-	80	58	-	58	-22	0	-22	-27.50
คดีแรงงาน	1,389		1,389	2,033	-	2,033	644	0	644	46.36
คดีทรัพย์สินทางปัญญาฯ	171	63	234	235	107	342	64	44	108	46.15
คดีเยาวชนและครอบครัว	290	104	394	510	122	632	220	18	238	60.41
คดีล้มละลาย	190	1	191	214	6	220	24	5	29	15.18
คดีฟื้นฟู	21	-	21	49	-	49	28	0	28	133.33
รวมคดีศาลชั้นอุทธรณ์	17,470	35,444	52,914	21,705	63,222	84,927	4,235	27,778	32,013	60.50

28. เปรียบเทียบคดียุติการคดีที่พิพากษาแล้วเสร็จของศาลชั้นอุทธรณ์ (จำแนกตามรายศาล) ระหว่างปี พ.ศ. 2564 กับ ปี พ.ศ. 2565

หน่วยนับ : คดี

ศาล	คดีที่พิพากษาแล้วเสร็จ									ร้อยละของคดีที่เพิ่ม - ลด
	ปี พ.ศ. 2564			ปี พ.ศ. 2565			เพิ่ม - ลด จากปีก่อน			
	แพ่ง	อาญา	รวม	แพ่ง	อาญา	รวม	แพ่ง	อาญา	รวม	
ศาลอุทธรณ์	2,875	14,912	17,787	2,762	19,586	22,348	-113	4,674	4,561	25.64
ศาลอุทธรณ์ภาค 1	1,677	2,147	3,824	1,699	1,742	3,441	22	-405	-383	-10.02
ศาลอุทธรณ์ภาค 2	1,081	1,866	2,947	1,228	1,897	3,125	147	31	178	6.04
ศาลอุทธรณ์ภาค 3	1,477	1,563	3,040	1,945	1,423	3,368	468	-140	328	10.79
ศาลอุทธรณ์ภาค 4	1,879	1,585	3,464	2,183	1,357	3,540	304	-228	76	2.19
ศาลอุทธรณ์ภาค 5	740	1,275	2,015	916	1,334	2,250	176	59	235	11.66
ศาลอุทธรณ์ภาค 6	888	1,366	2,254	1,589	1,346	2,935	701	-20	681	30.21
ศาลอุทธรณ์ภาค 7	871	1,844	2,715	998	1,631	2,629	127	-213	-86	-3.17
ศาลอุทธรณ์ภาค 8	1,019	1,636	2,655	1,115	1,321	2,436	96	-315	-219	-8.25
ศาลอุทธรณ์ภาค 9	647	1,355	2,002	488	1,055	1,543	-159	-300	-459	-22.93
รวมศาลอุทธรณ์ภาค 1 - 9	10,279	14,637	24,916	12,161	13,106	25,267	1,882	-1,531	351	1.41
ศาลอุทธรณ์คดีชำนัญพิเศษ	1,982	147	2,129	2,477	160	2,637	495	13	508	23.86
รวมคดีศาลชั้นอุทธรณ์	15,136	29,696	44,832	17,400	32,852	50,252	2,264	3,156	5,420	12.09

เปรียบเทียบคดีที่พิพากษาแล้วเสร็จของศาลชั้นอุทธรณ์ ระหว่างปี พ.ศ. 2564 กับ ปี พ.ศ. 2565



29. เปรียบเทียบคดียุติการคดีที่พิพากษาแล้วเสร็จของศาลชั้นอุทธรณ์ (จำแนกตามประเภทคดี) ระหว่างปี พ.ศ. 2564 กับ ปี พ.ศ. 2565

หน่วยนับ : คดี

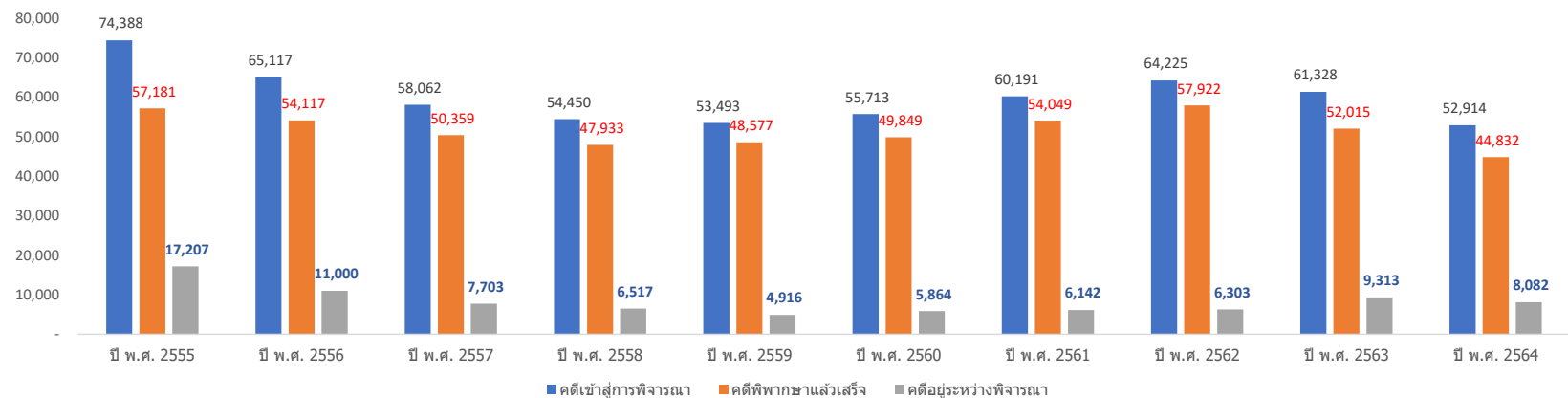
ศาลชั้นอุทธรณ์ / ประเภทคดี	คดีที่พิพากษาแล้วเสร็จ									ร้อยละคดีที่ เพิ่ม - ลด
	ปี พ.ศ. 2564			ปี พ.ศ. 2565			เพิ่ม - ลด จากปีก่อน			
	แพ่ง	อาญา	รวม	แพ่ง	อาญา	รวม	แพ่ง	อาญา	รวม	
คดีแพ่ง	6,465		6,465	5,536	-	5,536	-929	0	-929	-14.37
คดีผู้บริโภค	6,563	-	6,563	9,270	3	9,273	2,707	3	2,710	41.29
คดีสิ่งแวดล้อม	30	913	943	37	898	935	7	-15	-8	-0.85
คดีอาญา		16,019	16,019	-	14,502	14,502	0	-1,517	-1,517	-9.47
คดีขนส่งพาณิชย์		11,913	11,913	-	16,694	16,694	0	4,781	4,781	40.13
คดีล้มละลาย		103	103	-	49	49	0	-54	-54	-52.43
คดีทุจริต	1	585	586	1	541	542	0	-44	-44	-7.51
คดีเลือกตั้งท้องถิ่น	95	16	111	79	5	84	-16	-11	-27	-24.32
คดีภาษีอากร	64		64	43	-	43	-21	0	-21	-32.81
คดีแรงงาน	1,358		1,358	1,648	-	1,648	290	0	290	21.35
คดีทรัพย์สินทางปัญญา	126	51	177	177	64	241	51	13	64	36.16
คดีเยาวชนและครอบครัว	262	95	357	383	92	475	121	-3	118	33.05
คดีล้มละลาย	155	1	156	186	4	190	31	3	34	21.79
คดีฟื้นฟู	17	-	17	40	-	40	23	0	23	135.29
รวมคดีศาลชั้นอุทธรณ์	15,136	29,696	44,832	17,400	32,852	50,252	2,264	3,156	5,420	12.09

30. สถิติคดีที่เข้าสู่การพิจารณาพิพากษาของศาลชั้นอุทธรณ์ ย้อนหลัง 10 ปี (ปี พ.ศ. 2555 - 2564)

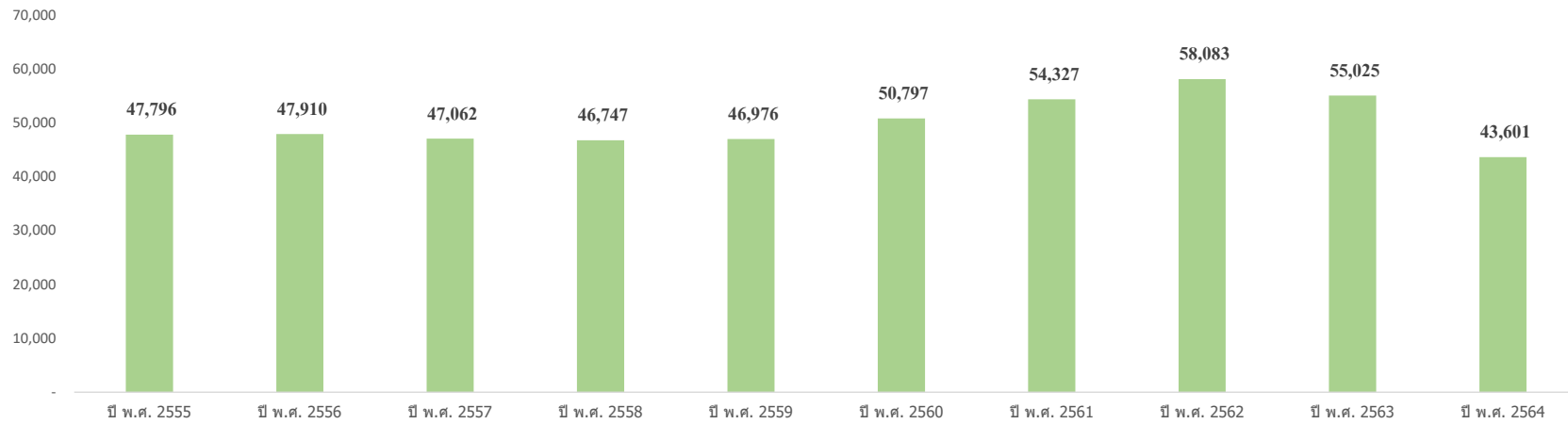
หน่วยนับ : คดี

ศาลชั้นอุทธรณ์ / ปี พ.ศ. 25xx	คดีที่เข้าสู่การพิจารณา							คดีที่พิพากษาแล้วเสร็จ			ร้อยละคดีที่พิพากษาแล้วเสร็จ	คดีอยู่ระหว่างพิจารณา		
	คดีค้างมา		คดีรับใหม่		รวม									
	แพ่ง	อาญา	แพ่ง	อาญา	แพ่ง	อาญา	รวม	แพ่ง	อาญา	รวม	แพ่ง	อาญา	รวม	
ปี พ.ศ. 2555	9,048	17,544	12,861	34,935	21,909	52,479	74,388	17,550	39,631	57,181	76.87	4,359	12,848	17,207
ปี พ.ศ. 2556	4,359	12,848	11,944	35,966	16,303	48,814	65,117	14,357	39,760	54,117	83.11	1,946	9,054	11,000
ปี พ.ศ. 2557	1,946	9,054	12,406	34,656	14,352	43,710	58,062	12,407	37,952	50,359	86.73	1,945	5,758	7,703
ปี พ.ศ. 2558	1,945	5,758	13,392	33,355	15,337	39,113	54,450	13,176	34,757	47,933	88.03	2,161	4,356	6,517
ปี พ.ศ. 2559	2,161	4,356	14,511	32,465	16,672	36,821	53,493	14,764	33,813	48,577	90.81	1,908	3,008	4,916
ปี พ.ศ. 2560	1,908	3,008	17,941	32,856	19,849	35,864	55,713	17,480	32,369	49,849	89.47	2,369	3,495	5,864
ปี พ.ศ. 2561	2,369	3,495	21,577	32,750	23,946	36,245	60,191	20,919	33,130	54,049	89.80	3,027	3,115	6,142
ปี พ.ศ. 2562	3,027	3,115	24,530	33,553	27,557	36,668	64,225	25,122	32,800	57,922	90.19	2,435	3,868	6,303
ปี พ.ศ. 2563	2,435	3,868	16,908	38,117	19,343	41,985	61,328	16,989	35,026	52,015	84.81	2,354	6,959	9,313
ปี พ.ศ. 2564	2,354	6,959	15,116	28,485	17,470	35,444	52,914	15,136	29,696	44,832	84.73	2,334	5,748	8,082

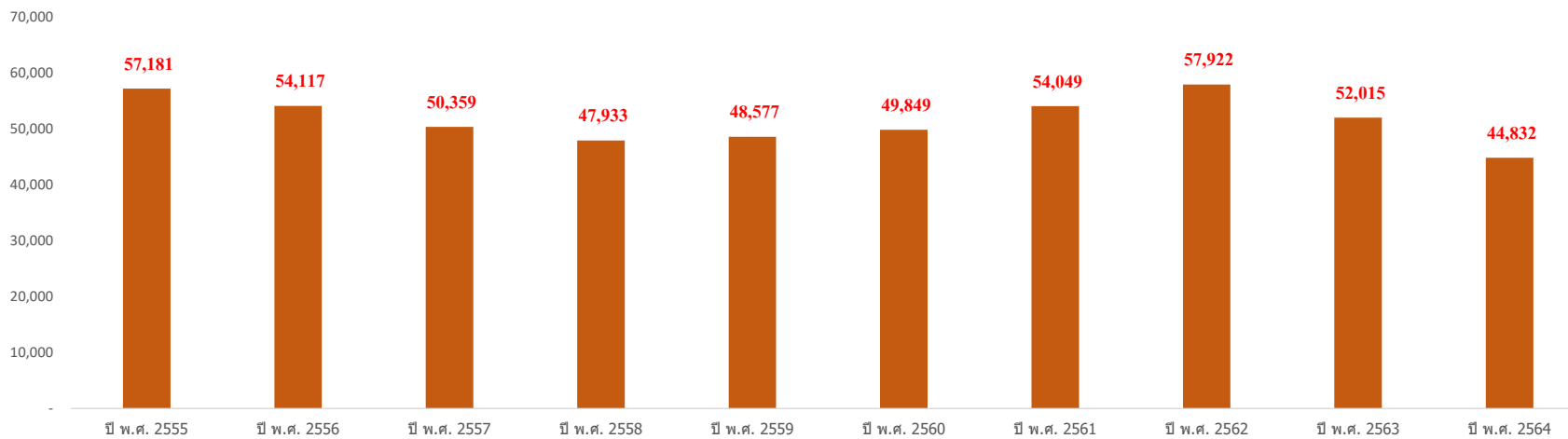
คดีที่เข้าสู่การพิจารณาพิพากษาของศาลชั้นอุทธรณ์ ย้อนหลัง 10 ปี (ปี พ.ศ. 2555 - 2564)



31. ปริมาณคดีที่ขึ้นสู่การพิจารณา (รับใหม่) ของศาลชั้นอุทธรณ์ ย้อนหลัง 10 ปี (ปี พ.ศ. 2555 - 2564)



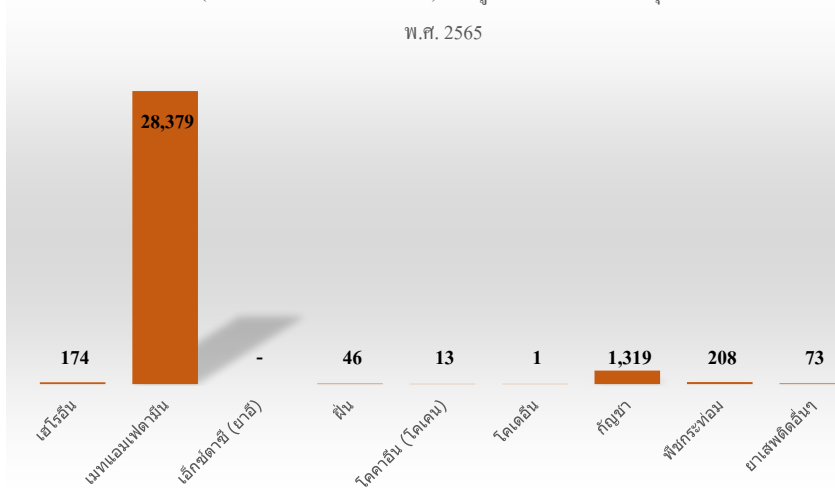
32. คดีที่พิพากษาแล้วเสร็จของศาลชั้นอุทธรณ์ ย้อนหลัง 10 ปี (ปี พ.ศ. 2555 - 2564)



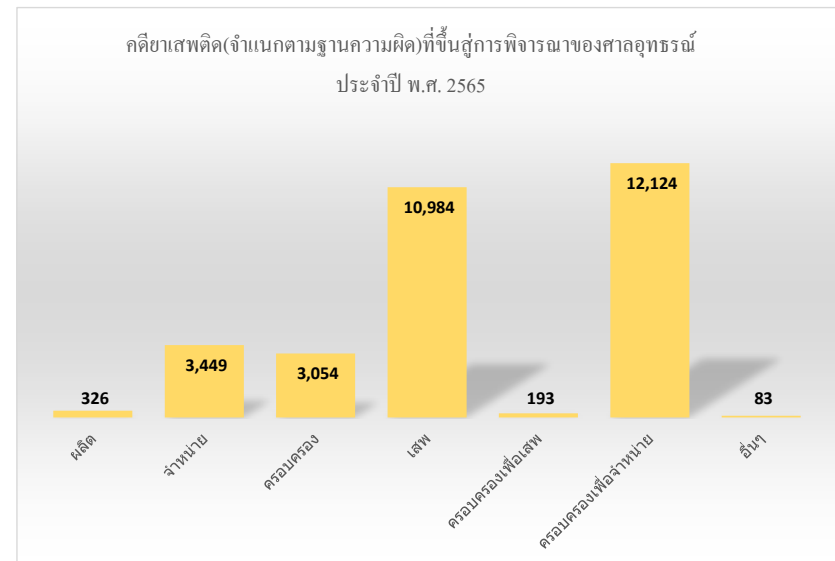
33. สถิติคดียาเสพติดที่ขึ้นสู่การพิจารณา (รับใหม่) ของศาลอุทธรณ์ ประจำปี พ.ศ. 2565

ประเภทยาเสพติด	ฐานความคิด							รวม
	ผลิต	จำหน่าย	ครอบครอง	เสพ	ครอบครองเพื่อเสพ	ครอบครองเพื่อจำหน่าย	อื่นๆ	
เฮโรอีน	1	8	48	58	6	52	1	174
เมทแอมเฟตามีน	4	3,411	2,185	10,625	175	11,955	24	28,379
เอ็กซ์ตาซี (ยาอี)	-	-	-	-	-	-	-	-
ฝิ่น	-	2	22	16	-	6	-	46
โคคาอีน (โคเคน)	-	3	2	3	-	4	1	13
โคเคอีน	-	-	-	1	-	-	-	1
กัญชา	279	22	653	269	10	83	3	1,319
พืชกระท่อม	41	1	140	4	-	18	4	208
ยาเสพติดอื่นๆ	1	2	4	8	2	6	50	73
รวม	326	3,449	3,054	10,984	193	12,124	83	30,213

คดียาเสพติด(จำแนกตามประเภทยาเสพติด)ที่ขึ้นสู่การพิจารณาของศาลอุทธรณ์ ประจำปี พ.ศ. 2565



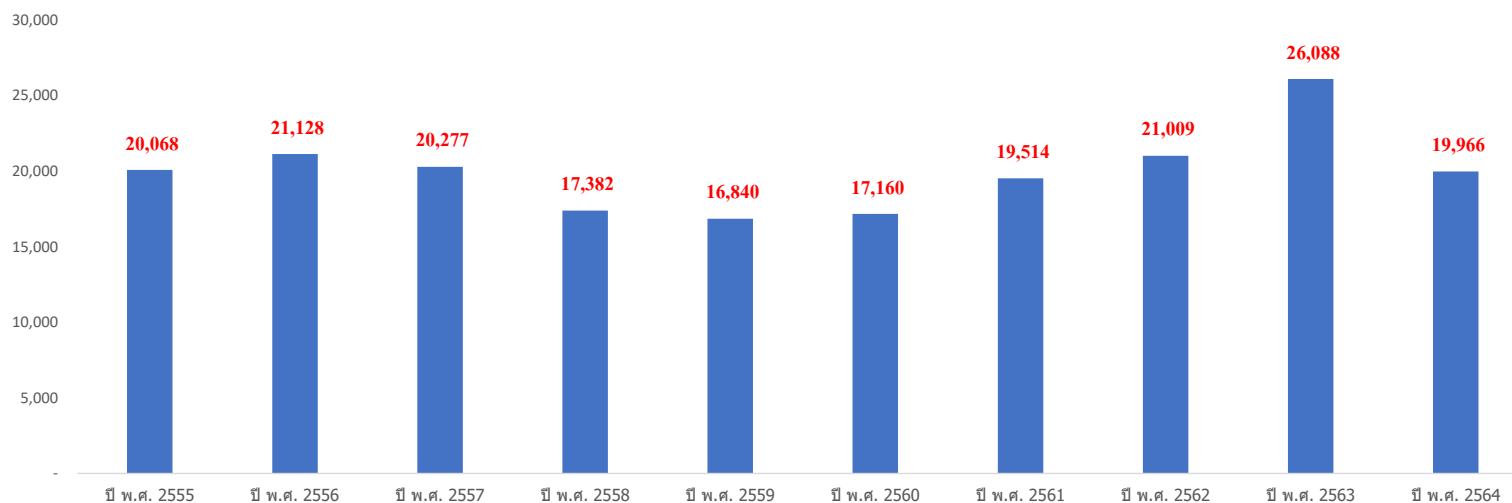
คดียาเสพติด(จำแนกตามฐานความคิด)ที่ขึ้นสู่การพิจารณาของศาลอุทธรณ์ ประจำปี พ.ศ. 2565



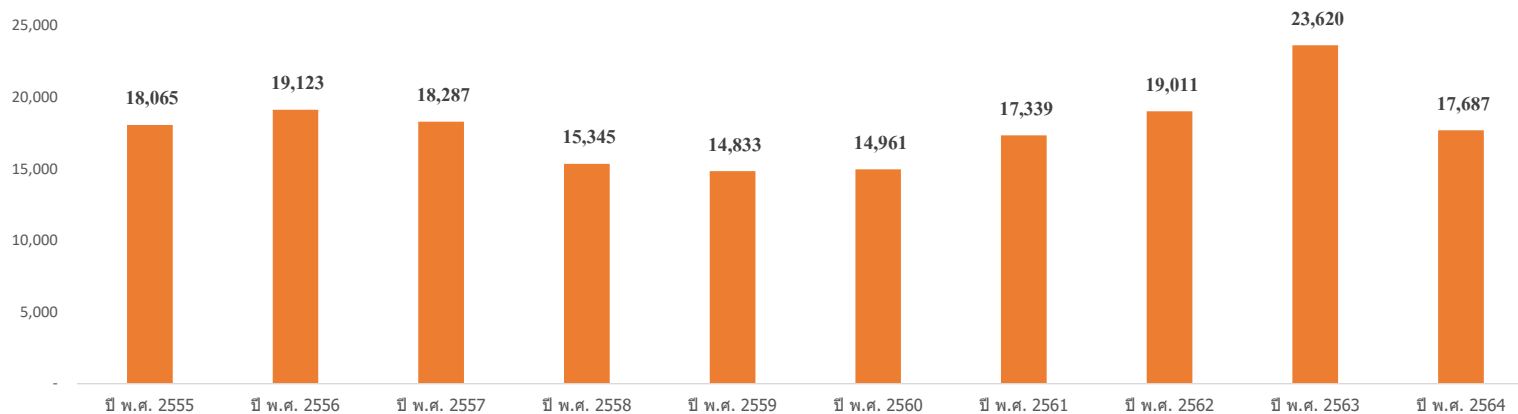
34. สถิติคดียาเสพติดที่ขึ้นสู่การพิจารณา (รับใหม่) จำแนกตามประเภทยาเสพติด ของศาลอุทธรณ์ ย้อนหลัง 10 ปี

ประเภทยาเสพติด	ปี พ.ศ. 25xx									
	ปี พ.ศ. 2555	ปี พ.ศ. 2556	ปี พ.ศ. 2557	ปี พ.ศ. 2558	ปี พ.ศ. 2559	ปี พ.ศ. 2560	ปี พ.ศ. 2561	ปี พ.ศ. 2562	ปี พ.ศ. 2563	ปี พ.ศ. 2564
เฮโรอีน	109	84	117	120	106	123	173	137	160	181
เมทแอมเฟตามีน	18,065	19,123	18,287	15,345	14,833	14,961	17,339	19,011	23,620	17,687
เอ็กซ์ตาซี (ยาอี)	12	7	6	12		6	4	4	6	7
ฝิ่น	43	50	54	50	51	56	92	60	63	81
โคคาอีน (โคเคน)	20	13	10	13	22	24	14	23	15	10
โคเคอีน	3	4	1	5	5	1	3	6	1	2
กัญชา	676	800	849	825	697	735	759	803	1,187	1,197
พืชกระท่อม	388	478	520	817	1,071	1,167	1,084	894	948	757
ยาเสพติดอื่นๆ	752	569	433	195	55	87	46	71	88	44
รวม	20,068	21,128	20,277	17,382	16,840	17,160	19,514	21,009	26,088	19,966

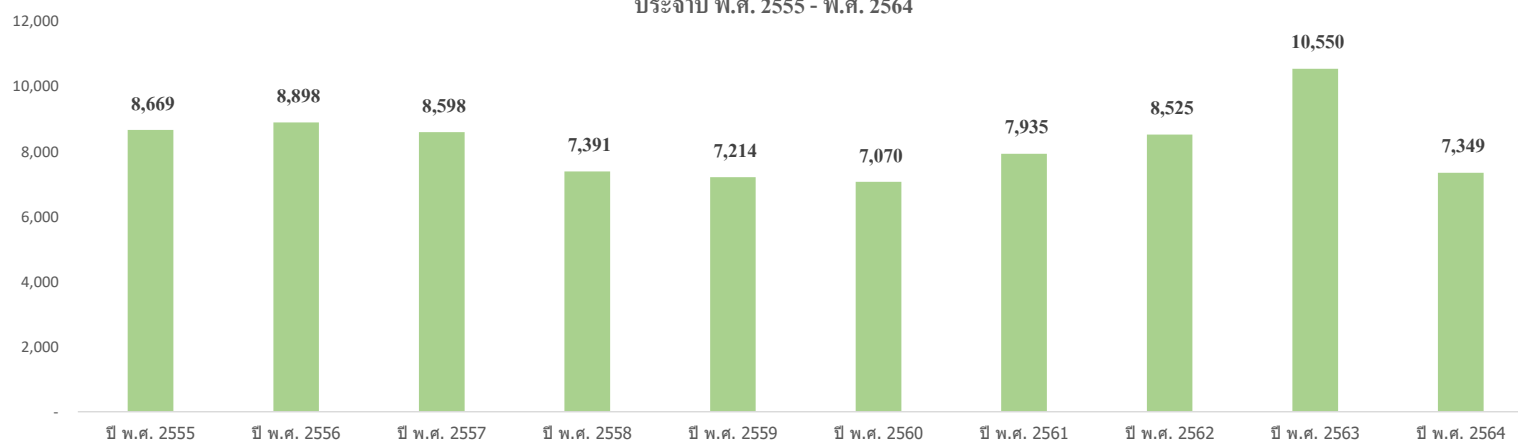
คดียาเสพติดที่ขึ้นสู่การพิจารณา(รับใหม่)ของศาลอุทธรณ์ ประจำปี พ.ศ. 2555 - พ.ศ. 2564



35. คดียาเสพติดประเภทมอมเฟตามีนที่ขึ้นสู่การพิจารณาของศาลอุทธรณ์ ประจำปี พ.ศ. 2555 - พ.ศ. 2564



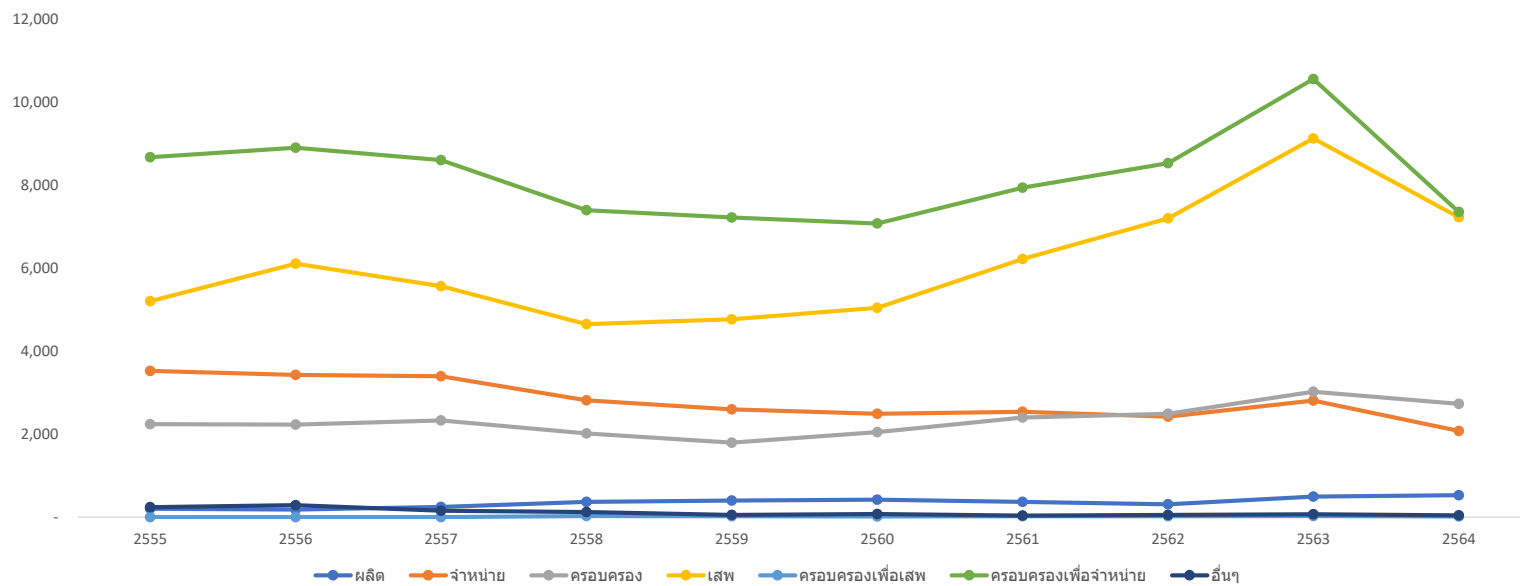
36. คดียาเสพติดที่ฐานความผิดสูงสุด (ฐานครอบครองเพื่อจำหน่าย)ที่ขึ้นสู่การพิจารณาของศาลอุทธรณ์ ประจำปี พ.ศ. 2555 - พ.ศ. 2564



37. สถิติคดีอาชญากรรมที่ขึ้นสู่การพิจารณา (รับใหม่) จำแนกตามฐานความผิดของศาลอุทธรณ์ ชั้นหลัง 10 ปี

ประเภทอาชญากรรม	ปี พ.ศ. 25xx									
	ปี พ.ศ. 2555	ปี พ.ศ. 2556	ปี พ.ศ. 2557	ปี พ.ศ. 2558	ปี พ.ศ. 2559	ปี พ.ศ. 2560	ปี พ.ศ. 2561	ปี พ.ศ. 2562	ปี พ.ศ. 2563	ปี พ.ศ. 2564
ผลิต	200	182	243	369	398	419	369	310	494	528
จำหน่าย	3,522	3,423	3,392	2,814	2,596	2,486	2,536	2,418	2,809	2,076
ครอบครอง	2,237	2,229	2,329	2,013	1,794	2,049	2,400	2,487	3,020	2,730
เสพ	5,198	6,105	5,561	4,646	4,765	5,042	6,218	7,195	9,120	7,221
ครอบครองเพื่อเสพ		2	1	26	21	18	19	20	26	18
ครอบครองเพื่อจำหน่าย	8,669	8,898	8,598	7,391	7,214	7,070	7,935	8,525	10,550	7,349
อื่นๆ	242	289	153	123	52	76	37	54	69	44
รวม	20,068	21,128	20,277	17,382	16,840	17,160	19,514	21,009	26,088	19,966

คดีอาชญากรรมที่ขึ้นสู่การพิจารณาจำแนกตามฐานความผิดของศาลอุทธรณ์ ประจำปี พ.ศ. 2555 - พ.ศ. 2564



38. ข้อหาที่ขึ้นสู่การพิจารณาสูงสุด 5 อันดับ ของศาลชั้นอุทธรณ์ ประจำปี พ.ศ. 2565

ลำดับที่	ข้อหาคดีแพ่ง	จำนวน	ข้อหาคดีอาญา	จำนวน
1	ละเมิด	1,303	ประมวลกฎหมายอาญาเสพติด	31,911
2	ขี้บไล้	855	ความคิดฐานลักทรัพย์ ม.334 - ม.335	2,174
3	ที่ดิน	746	พ.ร.บ. อาวุธปืน เครื่องกระสุนปืน ฯลฯ พ.ศ.2490	2,098
4	ผิดสัญญา	580	ลหุโทษ ม.367 - ม.398	2,047
5	ขี้ม	472	ความคิดฐานข้อโกง ม.341 - ม.348	1,618
	อื่นๆ	5,535	อื่นๆ	17,179
รวม		9,491	รวม	57,027

ลำดับที่	ข้อหาคดีผู้บริโภค(แพ่ง)	จำนวน	ข้อหาคดีผู้บริโภค(อาญา)	จำนวน
1	ค้าประกัน	4,373	การประพุดิตินไม่เรียบร้อยในบริเวณศาลอันเป็น ความคิดฐานละเมิดอำนาจศาล ,ดูหมิ่นศาล	1
2	เช่าซื้อ (รถยนต์)	3,992		
3	กู้ยืม	1,629		
4	จำนอง	1,387		
5	บริการสาธารณสุขและความงาม (สถานพยาบาล)	1,176		
	อื่นๆ	4,161	อื่นๆ	1
รวม		16,718	รวม	3

38. ข้อหาที่ขึ้นสู่การพิจารณาสูงสุด 5 อันดับ ของศาลชั้นอุทธรณ์ ประจำปี พ.ศ. 2565

ลำดับที่	ข้อหาคดีสิ่งแวดล้อม(แพ่ง)	จำนวน	ข้อหาคดีสิ่งแวดล้อม(อาญา)	จำนวน
1	ขอค่าเสียหายคือชีวิต ร่างกาย สุขภาพอนามัย ทรัพย์สิน หรือสิทธิอย่างอื่น ด้านอื่นๆ	16	พ.ร.บ. ป่าไม้ พ.ศ.2484	481
2	ขอให้แก้ไขความเดือดร้อนรำคาญ ด้านอื่นๆ	14	พ.ร.บ. ป่าสงวนแห่งชาติ พ.ศ.2507	317
3	เรียกค่าเสียหาย	7	พ.ร.บ. ไรศคติดต่อ พ.ศ.2558	119
4	ความผิดฐานละเมิด มาตรา 420	5	พ.ร.บ. อุทยานแห่งชาติ พ.ศ.2504	117
5	ขอค่าใช้จ่ายในการจัดมลพิษ ด้านอื่นๆ ,ขอให้ชดใช้มูลค่าของทรัพยากรธรรมชาติที่เสียไป ด้านอื่นๆ	3	พ.ร.บ. สงวนและคุ้มครองสัตว์ป่า พ.ศ.2535	92
	อื่นๆ	13	อื่นๆ	820
	รวม	61	รวม	1,946

38. ข้อหาที่ขึ้นสู่การพิจารณาสูงสุด 5 อันดับ ของศาลชั้นอุทธรณ์ ประจำปี พ.ศ. 2565

ลำดับที่	ข้อหาคดีเลือกตั้งท้องถิ่น (แพ่ง)	จำนวน	ข้อหาคดีเลือกตั้งท้องถิ่น (อาญา)	จำนวน
1	ขอให้มีการเลือกตั้งใหม่และเพิกถอน สิทธิการเลือกตั้ง	88	ความผิดต่อ พรบ.การเลือกตั้งสมาชิกสภาท้องถิ่นและผู้บริหารท้องถิ่น	6
2	ขอคัดค้านการแต่งตั้งนายกองค์การบริหารส่วนตำบล	4	พ.ร.บ.ประกอบรัฐธรรมนูญว่าด้วยการเลือกตั้งสมาชิกผู้แทนราษฎรและการได้มาซึ่งสมาชิกวุฒิสภา พ.ศ. 2550 ,ความผิดต่อเจ้าพนักงานในการยุติธรรม	1
3				
4				
5				
	อื่นๆ	7	อื่นๆ	
รวม		99	รวม	8

ลำดับที่	ข้อหาคดีทุจริตฯ(แพ่ง)	จำนวน	ข้อหาคดีทุจริตฯ(อาญา)	จำนวน
1	คำร้องขอให้ทรัพย์สินตกเป็นของแผ่นดินเพราะเหตุรัวรายผิดปกติหรือมีทรัพย์สินเพิ่มขึ้นผิดปกติ	2	เจ้าพนักงาน ปฏิบัติหรือละเว้นการปฏิบัติโดยทุจริต (ม.157)	382
2			กฎหมายประกอบรัฐธรรมนูญว่าด้วยการป้องกันและปราบปรามการทุจริต	88
3			เจ้าพนักงาน ใช้อำนาจโดยทุจริต (ม.151)	84
4			เจ้าพนักงาน เบียดเบียนทรัพย์สินนั้นเป็นของตน (ม.147)	76
5			เจ้าพนักงาน รับรองเอกสารอันเป็นเท็จ (ม.162)	58
	อื่นๆ		อื่นๆ	241
รวม		2	รวม	929

38. ข้อหาที่ขึ้นสู่การพิจารณาสูงสุด 5 อันดับ ของศาลชั้นอุทธรณ์ ประจำปี พ.ศ. 2565

ลำดับที่	ข้อหาคดีค้ำนุษย์	จำนวน
1	ความผิดต่อเสรีภาพ ม.309 - ม.321	38
2	พ.ร.บ.ป้องกันและปราบปรามการค้าประเวณี พ.ศ.2539	35
3	พ.ร.บ.คุ้มครองเด็ก พ.ศ.2546	26
4	พ.ร.บ.ป้องกันและปราบปรามการค้ามนุษย์ พ.ศ.2551 (การแสวงหาประโยชน์จากการค้าประเวณี)	24
5	ความผิดเกี่ยวกับการอนาจาร ม.278 - ม.285	21
	อื่นๆ	102
	รวม	246

38. ข้อหาที่ขึ้นสู่การพิจารณาสูงสุด 5 อันดับ ของศาลชั้นอุทธรณ์ ประจำปี พ.ศ. 2565

ลำดับที่	ข้อหาคดีอาชญากรรม	จำนวน
1	เมทแอมเฟตามีน	28,322
2	กัญชา	1,316
3	พืชกระท่อม	197
4	เฮโรอีน	174
5	ฝิ่น	46
	อื่นๆ	84
รวม		30,139

ลำดับที่	ข้อหาคดีทรัพย์สินฯ(แพ่ง)	จำนวน	ข้อหาคดีทรัพย์สินฯ(อาญา)	จำนวน
1	เพิกถอนคำวินิจฉัยคณะกรรมการเครื่องหมายการค้า	73	ความคิดเกี่ยวกับการค้า ม.271 - ม.275	26
2	สัญญาซื้อขายระหว่างประเทศ	18	ความคิดต่อ พ.ร.บ.ลิขสิทธิ์ พ.ศ.2537	23
3	ผิดสัญญา, ละเมิดเครื่องหมายการค้า	16	ละเมิดลิขสิทธิ์ (มาตรา 27)	22
4	รับขนทางทะเล	14	นำเข้า จำหน่ายและมีไว้เพื่อจำหน่ายซึ่งสินค้า มาตรา 108,109 (มาตรา 110)	20
5	สัญญาแลกเดออร์ออฟเครดิต และทรัสต์รีซีท	13	นำเข้า จำหน่ายและมีไว้เพื่อจำหน่ายซึ่งสินค้าปลอม มาตรา 108,110	9
	อื่นๆ	85	อื่นๆ	69
รวม		235	รวม	169

38. ข้อหาที่ขึ้นสู่การพิจารณาสูงสุด 5 อันดับ ของศาลชั้นอุทธรณ์ ประจำปี พ.ศ. 2565

ลำดับที่	ข้อหาคดีเยาวชนฯ(แพ่ง)	จำนวน	ข้อหาคดีเยาวชนฯ(อาญา)	จำนวน
1	เรียกค่าทดแทน (ม.1523)	172	ประมวลกฎหมายอาญาเสพติด ,ความคิดต่อชีวิต ม.288 - ม.290 ม.292 - ม.294	29
2	ฟ้องหย่า (ม.1516)	160	ความคิดต่อเสรีภาพ ม.309 - ม.321 ,ลหุโทษ ม.367 - ม.398	21
3	ฟ้องขอแบ่งสินสมรส (ม.1532)	105	ความคิดเกี่ยวกับการกระทำชำเราเด็กหญิงอายุไม่เกิน 15 ปี ม.277	19
4	ขอให้สั่งเรื่องอำนาจปกครองบุตร (ม.1566(5))	83	พ.ร.บ. อาวุธปืน เครื่องกระสุนปืน ฯลฯ พ.ศ.2490	17
5	ฟ้องเรียกค่าอุปการะเลี้ยงดูระหว่างบิดามารดา และบุตร (ม.1598/38)	65	วามคิดเกี่ยวกับการข่มขืนกระทำชำเรา ม.276	13
	อื่นๆ	281	อื่นๆ	91
	รวม	866	รวม	240

ลำดับที่	ข้อหาคดีภาษีอากร	จำนวน
1	ภาษีมูลค่าเพิ่ม	27
2	พ.ร.บ.ศุลกากร พ.ศ. 2469	17
3	ภาษีเงินได้นิติบุคคล ,ภาษีเงินได้บุคคลธรรมดา	7
4	พ.ร.บ.สรรพสามิต พ.ศ. 2527	6
5	พ.ร.บ.ภาษีโรงเรือนและที่ดิน พ.ศ. 2475	2
	อื่นๆ	4
	รวม	70

38. ข้อหาที่ขึ้นสู่การพิจารณาสูงสุด 5 อันดับ ของศาลชั้นอุทธรณ์ ประจำปี พ.ศ. 2565

ลำดับที่	ข้อหาคดีแรงงาน	จำนวน
1	ขอให้เลิกค่าชดเชย	1,159
2	ขอให้รับกลับเข้าทำงานและหรือให้จ่ายค่าเสียหาย กรณีเลิกจ้างไม่เป็นธรรม	1,009
3	ขอให้จ่ายสินจ้างแทนการบอกกล่าวล่วงหน้า	855
4	ขอให้จ่ายค่าจ้างในวันหยุด (มาตรา 56 67 71 72)	398
5	ขอให้จ่ายเงินหรือสิทธิประโยชน์อื่นอันเกิดขึ้น เนื่องจากการเลิกจ้าง เช่น เงินบำเหน็จ เงินสะสม เป็น ต้น	349
	อื่นๆ	1,995
รวม		5,765

ลำดับที่	ข้อหาคดีล้มละลาย	จำนวน	ข้อหาคดีล้มละลาย(อาญา)	จำนวน
1	คำสั่งพิทักษ์ทรัพย์เด็ดขาด (ม.14)	59	พ.ร.บ.ล้มละลาย พ.ศ.2483 ม.90/80 ,พ.ร.บ.ล้มละลาย พ.ศ.2483 ม.90/84 ,พ.ร.บ.ล้มละลาย พ.ศ.2483 ม.171	2
2	ล้มละลาย (ชั้นขอรับชำระหนี้)	57	ความคิดหรือ โกงและเป็นลูกหนี้รับสินเชื่อจากผู้อื่น มีจำนวนตั้งแต่หนึ่งร้อยบาทขึ้นไปโดยมิได้แจ้งให้ผู้นั้น ทราบว่าตนถูกพิทักษ์ทรัพย์เด็ดขาด	1
3	คดีแพ่งเกี่ยวพัน	20		
4	คำพิพากษายกฟ้อง (ม.14)	9		
5	คำพิพากษาให้ล้มละลาย (ม.60 วรรคแรก)	3		
	อื่นๆ	35	อื่นๆ	1
รวม		183	รวม	8

38. ข้อหาที่ขึ้นสู่การพิจารณาสูงสุด 5 อันดับ ของศาลชั้นอุทธรณ์ ประจำปี พ.ศ. 2565

ลำดับที่	ข้อหาคดีพื้นฟูกิจการ	จำนวน	ข้อหาคดีพื้นฟูกิจการ(อาญา)	จำนวน
1	ชั้นค่าขอรับชำระหนี้	13	ไม่มีข้อหา	
2	คำสั่งเห็นชอบด้วยการประนอมหนี้ก่อนล้มละลาย (ม. 45)	12		
3	คำสั่งยกคำร้องขอ (ม.90/10)	3		
4	คำสั่งให้ฟื้นฟูกิจการและตั้งผู้ทำแผน (ม.90/10 ม.90/17) คำสั่งยกคำร้องขอฟื้นฟูกิจการ (ม.90/48 วรรคสี่)	2		
5				
	อื่นๆ	13	อื่นๆ	
	รวม	45	รวม	-

ศาลชั้นต้นทั่วราชอาณาจักร ประจำปี พ.ศ. 2565

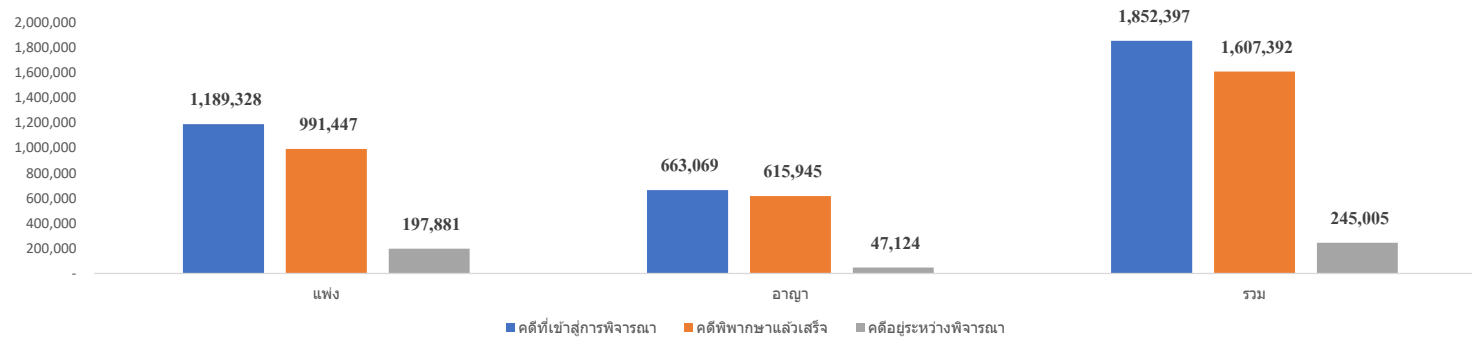


39. สถิติคดีที่เข้าสู่การพิจารณาพิพากษาของศาลชั้นต้นทั่วราชอาณาจักร (จำแนกตามกลุ่มศาล) ประจำปี พ.ศ. 2565

หน่วยนับ : คดี

ศาลชั้นต้น / กลุ่มศาล	คดีที่เข้าสู่การพิจารณา							คดีที่พิพากษาแล้วเสร็จ			ร้อยละของคดีที่พิพากษาแล้วเสร็จ	คดีอยู่ระหว่างพิจารณา		
	คดีค้างมา		คดีรับใหม่		รวม			แพ่ง	อาญา	รวม		แพ่ง	อาญา	รวม
	แพ่ง	อาญา	แพ่ง	อาญา	แพ่ง	อาญา	รวม							
กลุ่มศาลแพ่ง	36,556		70,549		107,105	-	107,105	81,482		81,482	76.08	25,623	-	25,623
กลุ่มศาลอาญา		9,657		23,326	-	32,983	32,983		26,174	26,174	79.36	-	6,809	6,809
กลุ่มศาลอาญาคดีทุจริตฯ	9	1,211	8	2,026	17	3,237	3,254	8	1,758	1,766	54.27	9	1,479	1,488
กลุ่มศาลจังหวัด	143,525	46,878	524,932	369,008	668,457	415,886	1,084,343	557,535	386,825	944,360	87.09	110,922	29,061	139,983
กลุ่มศาลแขวง	80,173	14,450	273,266	185,678	353,439	200,128	553,567	305,993	191,354	497,347	89.84	47,446	8,774	56,220
ศาลชำนาญพิเศษ							-			-				-
ศาลภาษีอากรกลาง	194		196		390	-	390	218		218	55.90	172	-	172
กลุ่มศาลแรงงาน	10,477		11,555		22,032	-	22,032	15,875		15,875	72.05	6,157	-	6,157
ศาลทรัพย์สินทางปัญญาฯ	573	394	590	1,307	1,163	1,701	2,864	725	1,446	2,171	75.80	438	255	693
กลุ่มศาลเยาวชนฯ	5,118	1,190	20,816	7,927	25,934	9,117	35,051	21,728	8,376	30,104	85.89	4,206	741	4,947
ศาลล้มละลายกลาง	4,183	11	6,608	6	10,791	17	10,808	7,883	12	7,895	73.05	2,908	5	2,913
รวมทั้งสิ้น	280,808	73,791	908,520	589,278	1,189,328	663,069	1,852,397	991,447	615,945	1,607,392	86.77	197,881	47,124	245,005

คดีที่เข้าสู่การพิจารณาพิพากษาของศาลชั้นต้นทั่วราชอาณาจักร ประจำปี พ.ศ. 2565



40. สถิติคดีที่เข้าสู่การพิจารณาพิพากษาของศาลชั้นต้นทั่วราชอาณาจักร (จำแนกตามประเภทคดี) ประจำปี พ.ศ. 2565

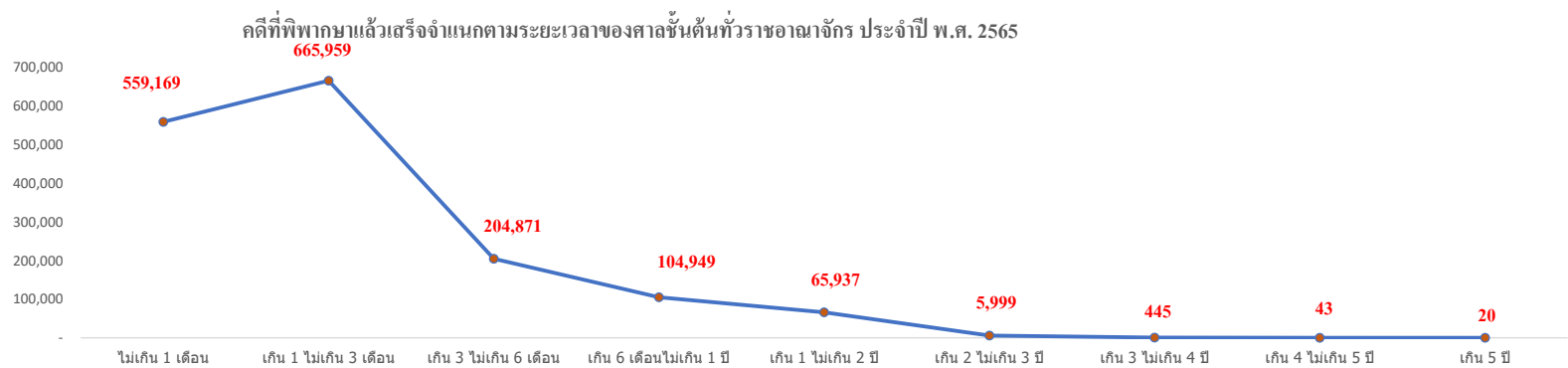
หน่วยนับ : คดี

ศาลชั้นต้น / ประเภทคดี	คดีที่เข้าสู่การพิจารณา							คดีที่พิพากษาแล้วเสร็จ			ร้อยละของคดีที่พิพากษาแล้วเสร็จ	คดีอยู่ระหว่างพิจารณา		
	คดีค้างมา		คดีรับใหม่		รวม			แพ่ง	อาญา	รวม		แพ่ง	อาญา	รวม
	แพ่ง	อาญา	แพ่ง	อาญา	แพ่ง	อาญา	รวม							
คดีแพ่ง	81,272		224,483		305,755	-	305,755	248,151		248,151	81.16	57,604	-	57,604
คดีพาณิชย์	448		414		862	-	862	697		697	80.86	165	-	165
คดีผู้บริโภค	178,185		643,319		821,504	-	821,504	695,572		695,572	84.67	125,932	-	125,932
คดีสิ่งแวดล้อม	349		531		880	-	880	590		590	67.05	290	-	290
คดีอาญา		70,028		575,989	-	646,017	646,017		601,846	601,846	93.16	-	44,171	44,171
คดีอาชญากรรม		875		1,321	-	2,196	2,196		1,821	1,821	82.92	-	375	375
คดีล้มละลาย		68		138	-	206	206		131	131	63.59	-	75	75
คดีทุจริตฯ	9	1,211	8	2,026	17	3,237	3,254	8	1,758	1,766	54.27	9	1,479	1,488
คดีนักท่องเที่ยวยุโรป					-	-	-			-	-	-	-	-
คดีนักท่องเที่ยวยุโรป					-	-	-			-	-	-	-	-
คดีนักท่องเที่ยว(อาญา)		14		564	-	578	578		555	555	96.02	-	23	23
คดีภาษีอากร	194		196		390	-	390	218		218	55.90	172	-	172
คดีแรงงาน	10,477		11,555		22,032	-	22,032	15,875		15,875	72.05	6,157	-	6,157
คดีทรัพย์สินทางปัญญา	573	394	590	1,307	1,163	1,701	2,864	725	1,446	2,171	75.80	438	255	693
คดีเยาวชนฯ	5,118	1,162	20,816	7,701	25,934	8,863	34,797	21,728	8,152	29,880	85.87	4,206	711	4,917
คดีคุ้มครองเด็ก		1		19	-	20	20		20	20	100.00	-	-	-
คดีคุ้มครองความรุนแรง		27		207	-	234	234		204	204	87.18	-	30	30
คดีล้มละลาย	3,657	11	6,100	6	9,757	17	9,774	7,071	12	7,083	72.47	2,686	5	2,691
คดีล้มละลาย(ฟื้นฟู)	12		25		37	-	37	32		32	86.49	5	-	5
คดีล้มละลาย(สาขา)	514		483		997	-	997	780		780	78.23	217	-	217
รวมทั้งสิ้น	280,808	73,791	908,520	589,278	1,189,328	663,069	1,852,397	991,447	615,945	1,607,392	86.77	197,881	47,124	245,005

41. คดีที่พิพากษาแล้วเสร็จจำแนกตามระยะเวลาของศาลชั้นต้นทั่วราชอาณาจักร (จำแนกตามกลุ่มศาล) ประจำปี พ.ศ. 2565

หน่วยนับ : คดี

ศาลชั้นต้น / กลุ่มศาล	คดีที่พิพากษาแล้วเสร็จจำแนกตามระยะเวลา										
	ไม่เกิน 1 เดือน	เกิน 1 ไม่เกิน 3 เดือน	เกิน 3 ไม่เกิน 6 เดือน	เกิน 6 เดือน ไม่เกิน 1 ปี	รวมไม่เกิน 1 ปี	เกิน 1 ไม่เกิน 2 ปี	เกิน 2 ไม่เกิน 3 ปี	เกิน 3 ไม่เกิน 4 ปี	เกิน 4 ไม่เกิน 5 ปี	เกิน 5 ปี	รวม
กลุ่มศาลแพ่ง	3,168	31,647	26,650	9,136	70,601	9,236	1,473	138	23	11	81,482
กลุ่มศาลอาญา	13,994	2,762	2,052	3,137	21,945	3,377	718	108	17	9	26,174
กลุ่มศาลอาญาคดีทุจริตฯ	50	203	370	650	1,273	426	62	5	-	-	1,766
กลุ่มศาลจังหวัด	336,398	406,020	111,661	57,568	911,647	30,054	2,507	151	1	-	944,360
กลุ่มศาลแขวง	198,360	199,397	55,511	28,340	481,608	15,119	600	20	-	-	497,347
ศาลชำนาญพิเศษ					-						-
ศาลภาษีอากรกลาง	1	9	51	56	117	75	26	-	-	-	218
กลุ่มศาลแรงงาน	764	4,043	2,652	2,572	10,031	5,599	243	2	-	-	15,875
ศาลทรัพย์สินทางปัญญาฯ	920	169	264	341	1,694	384	82	9	2	-	2,171
กลุ่มศาลเยาวชนฯ	5,429	17,972	4,015	1,697	29,113	875	111	5	-	-	30,104
ศาลล้มละลายกลาง	85	3,737	1,645	1,452	6,919	792	177	7	-	-	7,895
รวมทั้งสิ้น	559,169	665,959	204,871	104,949	1,534,948	65,937	5,999	445	43	20	1,607,392



42. คดีที่พิพากษาแล้วเสร็จจำแนกตามระยะเวลา (จำแนกตามประเภทคดี) ของศาลชั้นต้นทั่วราชอาณาจักร ประจำปี พ.ศ. 2565

หน่วยนับ : คดี

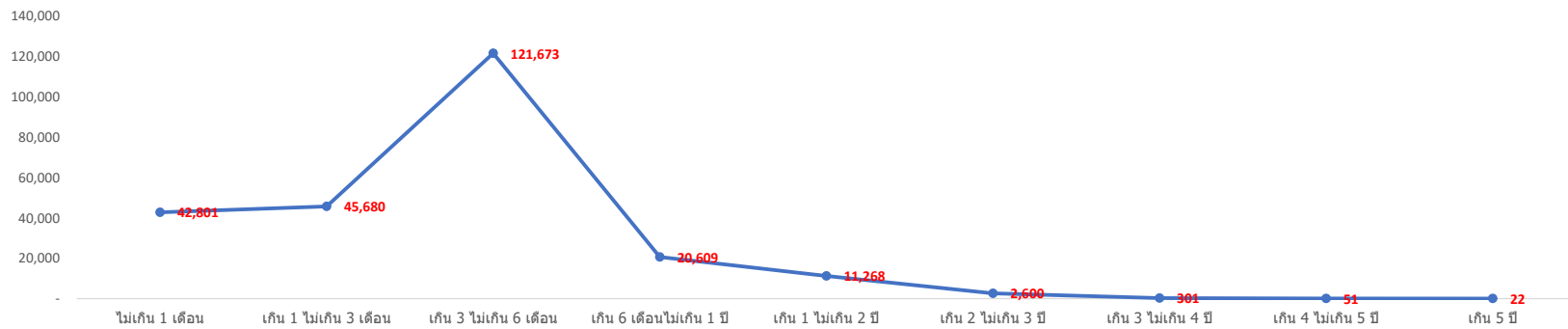
ศาลชั้นต้น / ประเภทคดี	คดีที่พิพากษาแล้วเสร็จจำแนกตามระยะเวลา										
	ไม่เกิน 1 เดือน	เกิน 1 - ไม่เกิน 3 เดือน	เกิน 3 - ไม่เกิน 6 เดือน	เกิน 6 เดือน - ไม่เกิน 1 ปี	รวมไม่เกิน 1 ปี	เกิน 1 - ไม่เกิน 2 ปี	เกิน 2 - ไม่เกิน 3 ปี	เกิน 3 - ไม่เกิน 4 ปี	เกิน 4 - ไม่เกิน 5 ปี	เกิน 5 ปี	รวม
คดีแพ่ง	9,101	155,307	41,165	22,151	227,724	18,014	2,242	144	19	8	248,151
คดีพาณิชย์	13	211	67	72	363	133	194	7	-	-	697
คดีผู้บริโภค	63,162	439,030	126,987	45,987	675,166	19,712	661	26	4	3	695,572
คดีสิ่งแวดล้อม	220	140	87	86	533	55	2	-	-	-	590
คดีอาญา	478,142	44,882	27,451	29,532	580,007	19,463	2,117	232	18	9	601,846
คดีอาศาลคดี	748	208	104	302	1,362	374	77	8	-	-	1,821
คดีล้มละลาย	15	34	8	37	94	32	5	-	-	-	131
คดีทุจริตฯ	50	203	370	650	1,273	426	62	5	-	-	1,766
คดีนักท่องเที่ยวยุโรป	-	-	-	-	-	-	-	-	-	-	-
คดีนักท่องเที่ยวยุโรป	-	-	-	-	-	-	-	-	-	-	-
คดีนักท่องเที่ยวยุโรป	519	14	5	14	552	3	-	-	-	-	555
คดีภาษีอากร	1	9	51	56	117	75	26	-	-	-	218
คดีแรงงาน	764	4,043	2,652	2,572	10,031	5,599	243	2	-	-	15,875
คดีทรัพย์สินฯ(แพ่ง)	16	64	144	192	416	241	61	5	2	-	725
คดีทรัพย์สินฯ(อาญา)	904	105	120	149	1,278	143	21	4	-	-	1,446
คดีเยาวชนฯ(แพ่ง)	1,004	15,165	3,412	1,354	20,935	693	96	4	-	-	21,728
คดีเยาวชนฯ(อาญา)	4,425	2,807	603	343	8,178	182	15	1	-	-	8,376
คดีล้มละลาย	56	3,675	1,522	930	6,183	709	172	7	-	-	7,071
คดีล้มละลาย(ฟื้นฟู)	12	2	3	7	24	7	1	-	-	-	32
คดีล้มละลาย(สาขา)	17	60	117	511	705	72	3	-	-	-	780
คดีล้มละลาย(อาญา)	-	-	3	4	7	4	1	-	-	-	12
รวมทั้งสิ้น	559,169	665,959	204,871	104,949	1,534,948	65,937	5,999	445	43	20	1,607,392

43. คดีที่อยู่ระหว่างการพิจารณาจำแนกตามระยะเวลาของศาลชั้นต้นทั่วราชอาณาจักร (จำแนกตามกลุ่มศาล) ประจำปี พ.ศ. 2565

หน่วยนับ : คดี

ศาลชั้นต้น / กลุ่มศาล	คดีที่อยู่ระหว่างการพิจารณาจำแนกตามระยะเวลา										
	ไม่เกิน 1 เดือน	เกิน 1 ไม่เกิน 3 เดือน	เกิน 3 ไม่เกิน 6 เดือน	เกิน 6 เดือน ไม่เกิน 1 ปี	รวมไม่เกิน 1 ปี	เกิน 1 ไม่เกิน 2 ปี	เกิน 2 ไม่เกิน 3 ปี	เกิน 3 ไม่เกิน 4 ปี	เกิน 4 ไม่เกิน 5 ปี	เกิน 5 ปี	รวม
กลุ่มศาลแพ่ง	3,775	5,454	10,645	2,627	22,501	2,113	823	146	36	4	25,623
กลุ่มศาลอาญา	1,101	1,305	1,245	1,448	5,099	1,247	363	75	13	12	6,809
กลุ่มศาลอาญาคดีทุจริตฯ	113	262	374	543	1,292	172	22	2	-	-	1,488
กลุ่มศาลจังหวัด	19,704	20,050	82,718	11,360	133,832	5,079	999	67	-	6	139,983
กลุ่มศาลแขวง	16,375	16,345	20,017	2,241	54,978	1,013	221	6	2	-	56,220
ศาลชำนาญพิเศษ					-						-
ศาลภาษีอากรกลาง	16	43	34	55	148	13	11	-	-	-	172
กลุ่มศาลแรงงาน	1,122	1,060	1,420	1,426	5,028	1,097	31	1	-	-	6,157
ศาลทรัพย์สินทางปัญญาฯ	87	170	167	169	593	65	34	1	-	-	693
กลุ่มศาลเยาวชนฯ	-	-	4,519	286	4,805	110	30	2	-	-	4,947
ศาลล้มละลายกลาง	508	991	534	454	2,487	359	66	1	-	-	2,913
รวมทั้งสิ้น	42,801	45,680	121,673	20,609	230,763	11,268	2,600	301	51	22	245,005

คดีที่อยู่ระหว่างการพิจารณาจำแนกตามระยะเวลาของศาลชั้นต้นทั่วราชอาณาจักร ประจำปี พ.ศ. 2565



44. คดีที่อยู่ระหว่างการพิจารณาจำแนกตามระยะเวลา (จำแนกตามประเภทคดี) ของศาลชั้นต้นทั่วราชอาณาจักร ประจำปี พ.ศ. 2565

หน่วยนับ : คดี

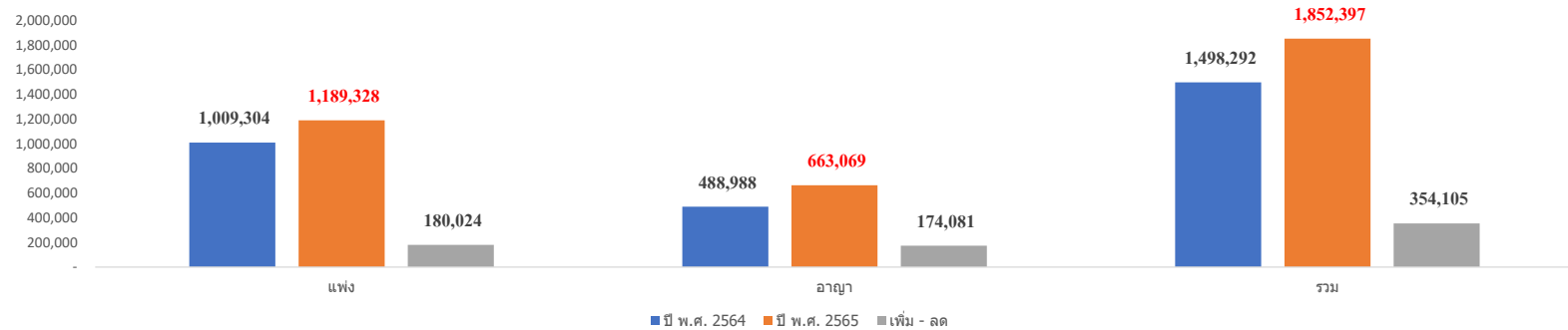
ศาลชั้นต้น / ประเภทคดี	คดีที่อยู่ระหว่างการพิจารณาจำแนกตามระยะเวลา										
	ไม่เกิน 1 เดือน	เกิน 1 ไม่เกิน 3 เดือน	เกิน 3 ไม่เกิน 6 เดือน	เกิน 6 เดือน ไม่เกิน 1 ปี	รวมไม่เกิน 1 ปี	เกิน 1 ไม่เกิน 2 ปี	เกิน 2 ไม่เกิน 3 ปี	เกิน 3 ไม่เกิน 4 ปี	เกิน 4 ไม่เกิน 5 ปี	เกิน 5 ปี	รวม
คดีแพ่ง	7,346	8,757	29,324	6,927	52,354	3,943	1,130	146	28	3	57,604
คดีพาณิชย์	-	-	91	37	128	13	17	7	-	-	165
คดีผู้บริโภค	27,869	28,436	65,726	2,649	124,680	969	243	32	7	1	125,932
คดีสิ่งแวดล้อม	4	12	66	40	122	161	4	2	1	-	290
คดีอาญา	5,627	5,853	19,336	7,908	38,724	4,309	1,000	105	15	18	44,171
คดีอาศาลคดี	97	65	60	91	313	51	9	2	-	-	375
คดีล้มละลาย	6	21	21	18	66	6	3	-	-	-	75
คดีทุจริตฯ	113	262	374	543	1,292	172	22	2	-	-	1,488
คดีนักท่องเที่ยวยุโรป	-	-	-	-	-	-	-	-	-	-	-
คดีนักท่องเที่ยวยุโรป	-	-	-	-	-	-	-	-	-	-	-
คดีนักท่องเที่ยวยุโรป	6	10	1	6	23	-	-	-	-	-	23
คดีภาษีอากร	16	43	34	55	148	13	11	-	-	-	172
คดีแรงงาน	1,122	1,060	1,420	1,426	5,028	1,097	31	1	-	-	6,157
คดีทรัพย์สินฯ(แพ่ง)	58	102	104	112	376	33	28	1	-	-	438
คดีทรัพย์สินฯ(อาญา)	29	68	63	57	217	32	6	-	-	-	255
คดีเยาวชนฯ(แพ่ง)	-	-	3,873	228	4,101	83	21	1	-	-	4,206
คดีเยาวชนฯ(อาญา)	-	-	646	58	704	27	9	1	-	-	741
คดีล้มละลาย	-	-	1,866	404	2,270	349	66	1	-	-	2,686
คดีล้มละลาย(ฟื้นฟู)	-	-	-	5	5	-	-	-	-	-	5
คดีล้มละลาย(สาขา)	-	-	166	43	209	8	-	-	-	-	217
คดีล้มละลาย(อาญา)	1	-	-	2	3	2	-	-	-	-	5
รวมทั้งสิ้น	42,294	44,689	123,171	20,609	230,763	11,268	2,600	301	51	22	245,005

45. เปรียบเทียบปริมาณคดีที่เข้าสู่การพิจารณา (จำแนกตามกลุ่มศาล)ของศาลชั้นต้นทั่วราชอาณาจักร ระหว่างปี พ.ศ. 2564 กับ ปี พ.ศ. 2565

หน่วยนับ : คดี

ศาลชั้นต้น / กลุ่มศาล	คดีที่เข้าสู่การพิจารณา									ร้อยละคดีที่ เพิ่ม - ลด
	ปี พ.ศ. 2564			ปี พ.ศ. 2565			เพิ่ม - ลด จากปีก่อน			
	แพ่ง	อาญา	รวม	แพ่ง	อาญา	รวม	แพ่ง	อาญา	รวม	
กลุ่มศาลแพ่ง	86,272		86,272	107,105	-	107,105	20,833		20,833	24.15
กลุ่มศาลอาญา		26,830	26,830	-	32,983	32,983		6,153	6,153	22.93
กลุ่มศาลอาญาคดีทุจริตฯ	9	2,141	2,150	17	3,237	3,254	8	1,096	1,104	51.35
กลุ่มศาลจังหวัด	565,166	341,248	906,414	668,457	415,886	1,084,343	103,291	74,638	177,929	19.63
กลุ่มศาลแขวง	305,018	106,243	411,261	353,439	200,128	553,567	48,421	93,885	142,306	34.60
ศาลชำนาญพิเศษ										
ศาลภายในอภากลาง	317		317	390	-	390	73		73	23.03
กลุ่มศาลแรงงาน	19,533		19,533	22,032	-	22,032	2,499		2,499	12.79
ศาลทรัพย์สินทางปัญญาฯ	1,127	1,641	2,768	1,163	1,701	2,864	36	60	96	3.47
กลุ่มศาลเยาวชนฯ	21,594	10,868	32,462	25,934	9,117	35,051	4,340	-1,751	2,589	7.98
ศาลล้มละลายกลาง	10,268	17	10,285	10,791	17	10,808	523	0	523	5.09
รวมทั้งสิ้น	1,009,304	488,988	1,498,292	1,189,328	663,069	1,852,397	180,024	174,081	354,105	23.63

เปรียบเทียบคดีที่เข้าสู่การพิจารณาของศาลชั้นต้นทั่วราชอาณาจักร ระหว่างปี พ.ศ. 2564 กับ ปี พ.ศ. 2565

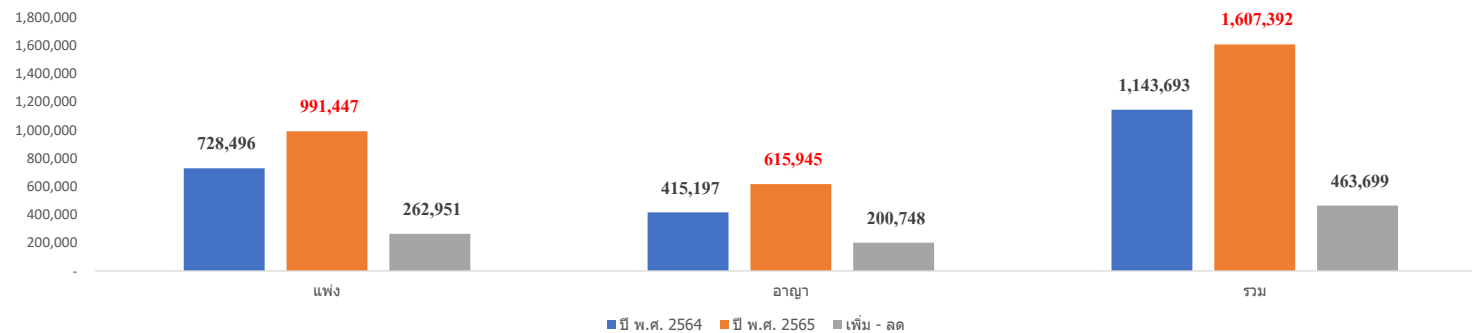


46. เปรียบเทียบปริมาณคดีที่พิพากษาแล้วเสร็จ (จำแนกตามกลุ่มศาล)ของศาลชั้นต้นทั่วราชอาณาจักร ระหว่างปี พ.ศ. 2564 กับ ปี พ.ศ. 2565

หน่วยนับ : คดี

ศาลชั้นต้น / กลุ่มศาล	คดีที่พิพากษาแล้วเสร็จ									ร้อยละคดีที่ เพิ่ม - ลด
	ปี พ.ศ. 2564			ปี พ.ศ. 2565			เพิ่ม - ลด จากปีก่อน			
	แพ่ง	อาญา	รวม	แพ่ง	อาญา	รวม	แพ่ง	อาญา	รวม	
กลุ่มศาลแพ่ง	49,716		49,716	81,482	-	81,482	31,766		31,766	63.89
กลุ่มศาลอาญา		17,173	17,173	-	26,174	26,174		9,001	9,001	52.41
กลุ่มศาลอาญาคดีทุจริตฯ	-	930	930	8	1,758	1,766		828	836	89.89
กลุ่มศาลจังหวัด	421,641	294,370	716,011	557,535	386,825	944,360	135,894	92,455	228,349	31.89
กลุ่มศาลแขวง	224,845	91,793	316,638	305,993	191,354	497,347	81,148	99,561	180,709	57.07
ศาลชำนาญพิเศษ										
ศาลภาษีอากรกลาง	123		123	218	-	218	95		95	77.24
กลุ่มศาลแรงงาน	9,056		9,056	15,875	-	15,875	6,819		6,819	75.30
ศาลทรัพย์สินทางปัญญาฯ	554	1,247	1,801	725	1,446	2,171	171	199	370	20.54
กลุ่มศาลเยาวชนฯ	16,476	9,678	26,154	21,728	8,376	30,104	5,252	-1,302	3,950	15.10
ศาลล้มละลายกลาง	6,085	6	6,091	7,883	12	7,895	1,798	6	1,804	29.62
รวมทั้งสิ้น	728,496	415,197	1,143,693	991,447	615,945	1,607,392	262,951	200,748	463,699	40.54

เปรียบเทียบคดีที่พิพากษาแล้วเสร็จของศาลชั้นต้นทั่วราชอาณาจักร ระหว่างปี พ.ศ. 2564 กับ ปี พ.ศ. 2565

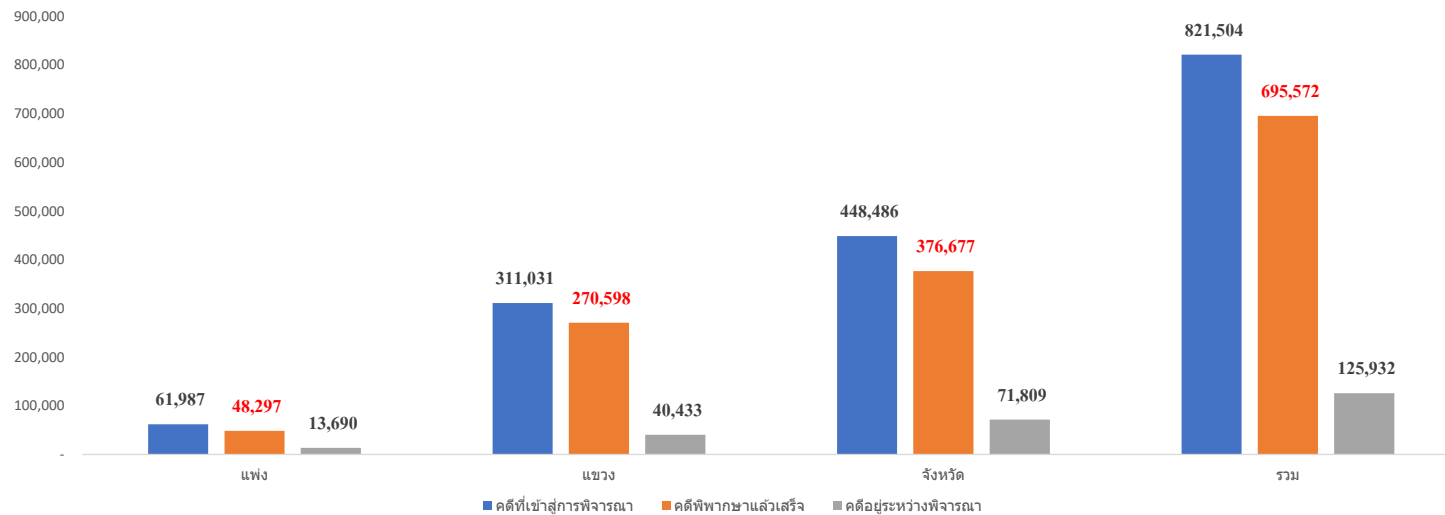


47. สถิติคดีผู้บริโภครหัสที่เข้าสู่การพิจารณาพิพากษาของศาลชั้นต้นทั่วราชอาณาจักร ประจำปี พ.ศ. 2565

หน่วยนับ : คดี

ศาล / กลุ่มศาล	คดีที่เข้าสู่การพิจารณา			คดีที่พิพากษาแล้วเสร็จ	ร้อยละคดีแล้วเสร็จ	คดีอยู่ระหว่างพิจารณา
	คดีค้างมา	คดีรับใหม่	รวม			
กลุ่มศาลแพ่ง	20,093	41,894	61,987	48,297	77.91	13,690
กลุ่มศาลแขวง	66,002	245,029	311,031	270,598	87.00	40,433
กลุ่มศาลจังหวัด	92,090	356,396	448,486	376,677	83.99	71,809
รวม	178,185	643,319	821,504	695,572	84.67	125,932

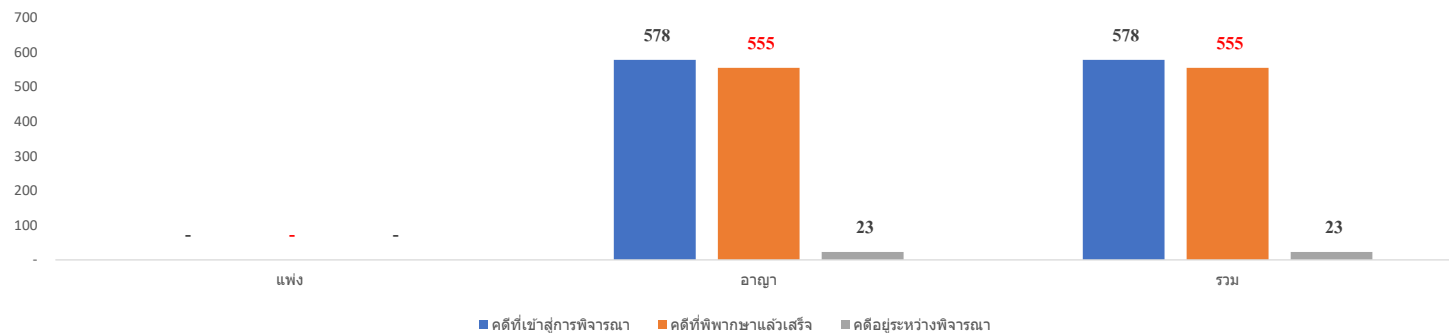
คดีผู้บริโภครหัสที่เข้าสู่การพิจารณาพิพากษาของศาลชั้นต้น ประจำปี พ.ศ. 2565



48. สถิติคตินักท่องเที่ยวที่เข้าสู่การพิจารณาพิพากษาของศาลชั้นต้นทั่วราชอาณาจักร ประจำปี พ.ศ. 2565

ศาล	คดีที่เข้าสู่การพิจารณา						คดีที่พิพากษาแล้วเสร็จ			ร้อยละคดีแล้วเสร็จ	คดีอยู่ระหว่างพิจารณา			
	คดีต่างมา		คดีรับใหม่		รวม		แพ่ง	อาญา	รวม		แพ่ง	อาญา	รวม	
	แพ่ง	อาญา	แพ่ง	อาญา	แพ่ง	อาญา								รวม
ศาลแขวงปทุมวัน		-		24	-	24	24		24	24	100.00	-	-	-
ศาลแขวงพระนครใต้		-		61	-	61	61		61	61	100.00	-	-	-
ศาลแขวงพระนครเหนือ		-		-	-	-	-		-	-		-	-	-
ศาลแขวงดุสิต		-		-	-	-	-		-	-		-	-	-
ศาลจังหวัดพัทลุง		4		15	-	19	19		12	12	63.16	-	7	7
ศาลแขวงพัทลุง		1		267	-	268	268		263	263	98.13	-	5	5
ศาลแขวงเชียงใหม่		-		3	-	3	3		3	3	100.00	-	-	-
ศาลจังหวัดสุโขทัย		-		-	-	-	-		-	-		-	-	-
ศาลจังหวัดหัวหิน		-		13	-	13	13		13	13	100.00	-	-	-
ศาลจังหวัดเกาะสมุย		9		115	-	124	124		114	114	91.94	-	10	10
ศาลจังหวัดกระบี่		-		6	-	6	6		5	5	83.33	-	1	1
ศาลแขวงกระบี่		-		-	-	-	-		-	-		-	-	-
ศาลจังหวัดภูเก็ต		-		-	-	-	-		-	-		-	-	-
ศาลแขวงภูเก็ต		-		60	-	60	60		60	60	100.00	-	-	-
รวม	-	14	-	564	-	578	578	-	555	555	96.02	-	23	23

คตินักท่องเที่ยวที่เข้าสู่การพิจารณาพิพากษาของศาลชั้นต้น ประจำปี พ.ศ. 2565

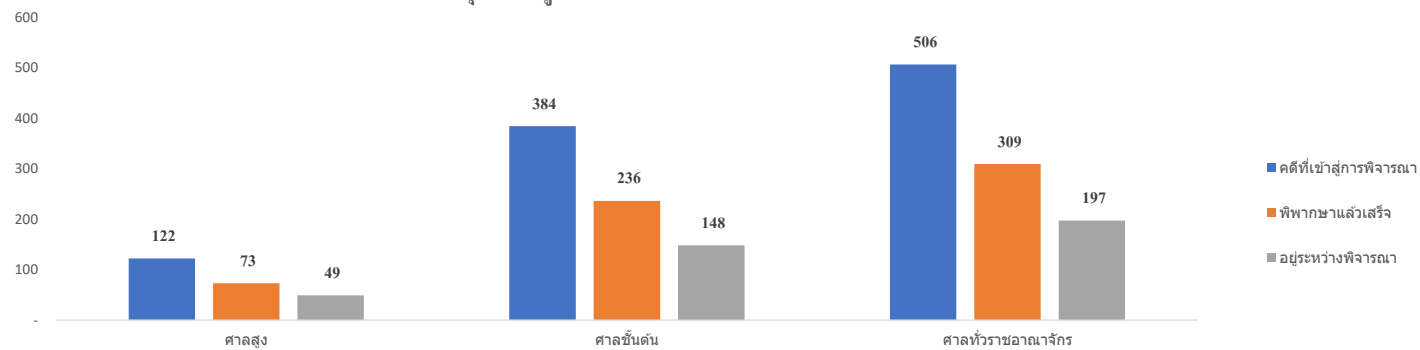


49. คติความคืดต่อพระราชบัญญัติป้องกันและปราบปรามการค้ามนุษย์ พ.ศ. 2551 ที่ขึ้นสู่การพิจารณาพิพากษาของศาลทั่วราชอาณาจักร ประจำปี พ.ศ. 2565

หน่วยนับ : คดี

ศาล	คดีที่เข้าสู่การพิจารณา			คดีพิพากษาแล้วเสร็จ				ร้อยละคดีแล้วเสร็จ	คดีอยู่ระหว่างพิจารณา
	คดีที่เข้ามา	คดีรับใหม่	รวม	พิพากษาลงโทษ	ยกฟ้อง	จำหน่ายคดี	รวม		
ศาลฎีกา	13	26	39	21			21	53.85	18
ศาลชั้นอุทธรณ์	22	61	83	52			52	62.65	31
รวมศาลสูง	35	87	122	73	-	-	73	59.84	49
ศาลชั้นต้นทั่วราชอาณาจักร			-				-		-
กลุ่มศาลอาญา	72	143	215	122	11	1	134	62.33	81
กลุ่มศาลอาญาคดีทุจริตฯ	1		1		1		1	100.00	-
กลุ่มศาลจังหวัด	60	86	146	68	12	2	82	56.16	64
กลุ่มศาลแขวง			-				-		-
กลุ่มศาลเยาวชนฯ	11	11	22	3		16	19	86.36	3
รวมศาลชั้นต้นทั่วราชอาณาจักร	144	240	384	193	24	19	236	61.46	148
รวมศาลทั่วราชอาณาจักร	179	327	506	266	24	19	309	61.07	197

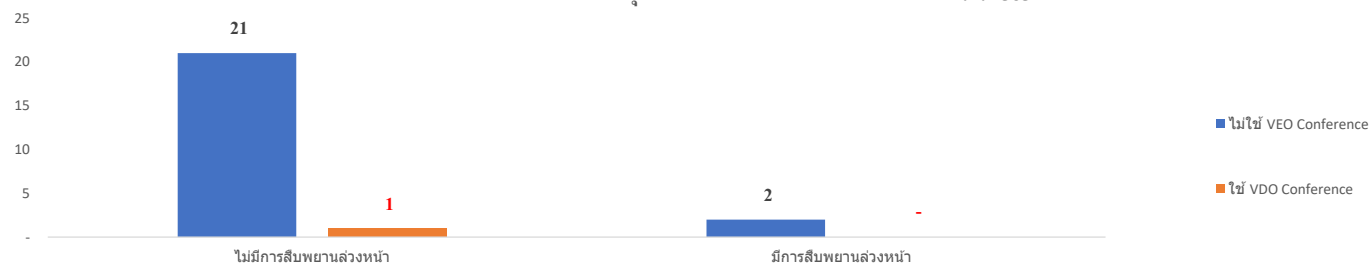
คดีค้ามนุษย์ที่เข้าสู่การพิจารณาพิพากษาของศาลทั่วราชอาณาจักร ประจำปี พ.ศ. 2565



50. สถิติการสืบพยานในคดีค้ำนุญช่ของศาลท่วราชอาณาจักร ประจำปี พ.ศ. 2565

ศาล	การสืบพยาน									
	กรณีไม่มีการสืบพยานล่วงหน้า					กรณีมีการสืบพยานล่วงหน้า				
	กรณีไม่มีการใช้ VDO Conference		กรณีมีการใช้ VDO Conference			กรณีไม่มีการใช้ VDO Conference		กรณีมีการใช้ VDO Conference		
	จำนวนปาก	จำนวนหน้ากระดาษ	จำนวนครั้ง	จำนวนปาก	จำนวนหน้ากระดาษ	จำนวนปาก	จำนวนหน้ากระดาษ	จำนวนครั้ง	จำนวนปาก	จำนวนหน้ากระดาษ
ศาลฎีกา										
ศาลชั้นอุทธรณ์	18	19								
รวมศาลสูง	18	19	-	-	-	-	-	-	-	-
ศาลชั้นต้นทั่วประเทศ										
กลุ่มศาลอาญา				1	3					
กลุ่มศาลอาญาคดีทุจริตฯ										
กลุ่มศาลจังหวัด	3	29								
กลุ่มศาลแขวง										
กลุ่มศาลเยาวชนฯ						2	11			
รวมศาลชั้นต้นทั่วประเทศ	3	29	-	1	3	2	11	-	-	-
รวมศาลทั่วประเทศ	21	48	-	1	3	2	11	-	-	-

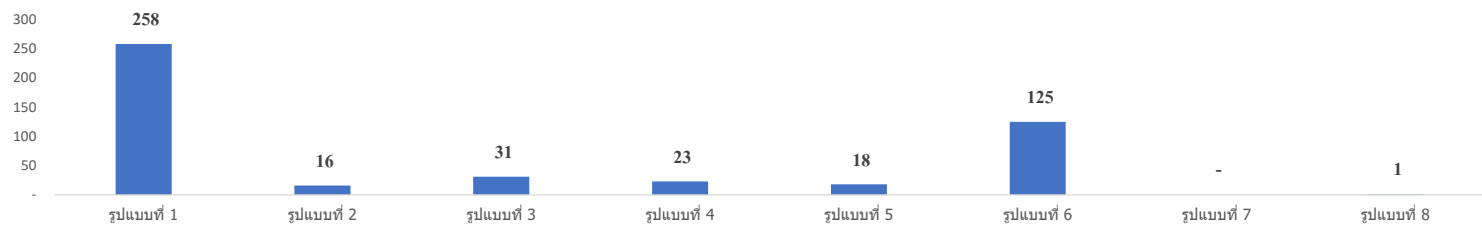
การสืบพยานในคดีค้ำนุญช่ของศาลท่วราชอาณาจักร ประจำปี พ.ศ. 2565



51. สถิติคดีคุ้มครองผู้บริโภคแบบของการแสวงหาประโยชน์โดยมิชอบของเจ้าของศาลทั่วประเทศ ประจำปี พ.ศ. 2565

ศาล	(1) แสวงหาประโยชน์จากการค้าประเวณี	(2) ผลิตหรือเผยแพร่วัตถุหรือสื่อลามก	(3) การแสวงหาประโยชน์ทางเพศในรูปแบบอื่น	(4) เอาคนลงเป็นทาส	(5) นำคนมาขอตาน	(6) การบังคับใช้แรงงานหรือบริการ			(7) บังคับตัดอวัยวะเพื่อการค้า	(8) อื่นใดอันคล้ายคลึงกันอันเป็นการทุจริตบุคคล	รวม
						(6.1) การบังคับใช้แรงงานหรือบริการ(ไม่เกี่ยวกับประมง)	(6.2) การบังคับใช้แรงงานหรือบริการ(เกี่ยวกับประมง)	(6.3) การบังคับใช้แรงงานหรือบริการ(เกี่ยวข้องกับอุตสาหกรรมประมงต่อเนื่อง)			
ศาลฎีกา											-
ศาลชั้นอุทธรณ์	45	2	22	12		7					88
รวมศาลสูง	45	2	22	12	-	7	-	-	-	-	88
ศาลชั้นต้นทั่วประเทศ											-
กลุ่มศาลอาญา	151	8	1	9	11	33	16				229
กลุ่มศาลอาญาคดีทุจริตฯ											-
กลุ่มศาลจังหวัด	52	6	8	2	7	68				1	144
กลุ่มศาลแขวง											-
กลุ่มศาลเยาวชนฯ	10					1					11
รวมศาลชั้นต้นทั่วประเทศ	213	14	9	11	18	102	16	-	-	1	384
รวมศาลทั่วประเทศ	258	16	31	23	18	109	16	-	-	1	472

รูปแบบการกระทำความผิดในคดีคุ้มครองผู้บริโภคที่ถูกร้อง(รับใหม่)ต่อศาลทั่วประเทศ ประจำปี พ.ศ. 2565

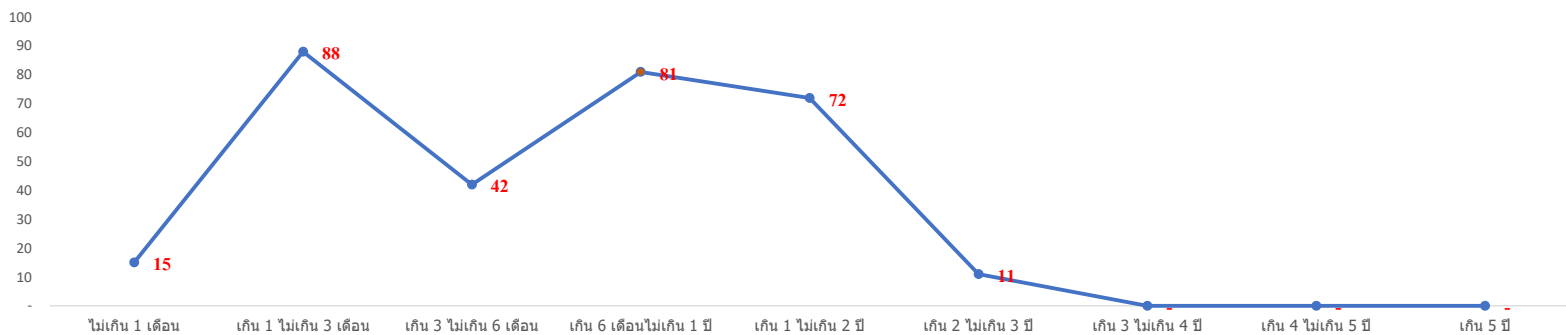


52. คดีค้ำมนุษย์ที่พิพากษาแล้วเสร็จจำแนกตามระยะเวลาของศาลทั้วราชอาณาจักร ประจำปี พ.ศ. 2565

หน่วยนับ : คดี

ศาล	ระยะเวลาในการพิพากษาคดีแล้วเสร็จ										
	ไม่เกิน 1 เดือน	เกิน 1 ไม่เกิน 3 เดือน	เกิน 3 ไม่เกิน 6 เดือน	เกิน 6 เดือน ไม่เกิน 1 ปี	รวมไม่เกิน 1 ปี	เกิน 1 ไม่เกิน 2 ปี	เกิน 2 ไม่เกิน 3 ปี	เกิน 3 ไม่เกิน 4 ปี	เกิน 4 ไม่เกิน 5 ปี	เกิน 5 ปี	รวม
ศาลฎีกา	-	-	5	14	19	2	-	-	-	-	21
ศาลชั้นอุทธรณ์	1	39	7	3	50	2	-	-	-	-	52
รวมศาลสูง	1	39	12	17	69	4	-	-	-	-	73
ศาลชั้นต้นทั้วราชอาณาจักร					-						-
กลุ่มศาลอาญา	13	31	13	41	98	29	7				134
กลุ่มศาลอาญาคดีทุจริตฯ					-	1					1
กลุ่มศาลจังหวัด	1	12	15	15	43	35	4				82
กลุ่มศาลแขวง					-						-
กลุ่มศาลเยาวชนฯ		6	2	8	16	3					19
รวมศาลชั้นต้นทั้วราชอาณาจักร	14	49	30	64	157	68	11	-	-	-	236
รวมศาลทั้วราชอาณาจักร	15	88	42	81	226	72	11	-	-	-	309

คดีค้ำมนุษย์ที่พิพากษาแล้วเสร็จจำแนกตามระยะเวลาของศาลทั้วราชอาณาจักร ประจำปี พ.ศ. 2565



53. จำนวนจำเลยคดีล้มมนุษย์ที่เข้าสู่การพิจารณาพิพากษาของศาลทั่วราชอาณาจักร ประจำปี พ.ศ. 2565

หน่วยนับ : คน

จำเลย	เพศ	ศาลฎีกา	ศาลชั้นอุทธรณ์	รวมศาลสูง	กลุ่มศาลอาญา	กลุ่มศาลอาญาคดีทุจริตฯ	กลุ่มศาลจังหวัด	กลุ่มศาลแขวง	กลุ่มศาลเยาวชนฯ	รวมศาลชั้นต้นทั่วราชอาณาจักร	รวมศาลทั่วราชอาณาจักร
จำเลยสัญชาติไทย	ชาย	-	48	48	83	2	51	-	4	140	188
	หญิง	-	37	37	106	1	35	-	18	160	197
	รวม	-	85	85	189	3	86	-	22	300	385
จำเลยสัญชาติอื่น	ชาย	-	4	4	3	-	3	-	-	6	10
	หญิง	-	-	-	2	-	-	-	-	2	2
	รวม	-	4	4	5	-	3	-	-	8	12
รวมจำเลยทั้งสิ้น		-	89	89	194	3	89	-	22	308	397
จำเลยที่ศาลตัดสินลงโทษสัญชาติไทย	ชาย	-	48	48	71	1	42	-	1	115	163
	หญิง	-	37	37	98	-	30	-	2	130	167
	รวม	-	85	85	169	1	72	-	3	245	330
จำเลยที่ศาลตัดสินลงโทษสัญชาติอื่น	ชาย	-	4	4	3	-	1	-	-	4	8
	หญิง	-	-	-	-	-	-	-	-	-	-
	รวม	-	4	4	3	-	1	-	-	4	8
รวมจำเลยที่ศาลตัดสินลงโทษ		-	89	89	172	1	73	-	3	249	338
จำเลยที่ศาลยกฟ้องสัญชาติไทย	ชาย	-	-	-	10	1	8	-	-	19	19
	หญิง	-	-	-	8	1	4	-	-	13	13
	รวม	-	-	-	18	2	12	-	-	32	32
จำเลยที่ศาลยกฟ้องสัญชาติอื่น	ชาย	-	-	-	-	-	1	-	-	1	1
	หญิง	-	-	-	2	-	-	-	-	2	2
	รวม	-	-	-	2	-	1	-	-	3	3
รวมจำเลยที่ศาลยกฟ้อง		-	-	-	20	2	13	-	-	35	35
จำเลยที่ศาลจำหน่ายคดีสัญชาติไทย	ชาย	-	-	-	2	-	1	-	3	6	6
	หญิง	-	-	-	-	-	1	-	16	17	17
	รวม	-	-	-	2	-	2	-	19	23	23
จำเลยที่ศาลจำหน่ายคดีสัญชาติอื่น	ชาย	-	-	-	-	-	1	-	-	1	1
	หญิง	-	-	-	-	-	-	-	-	-	-
	รวม	-	-	-	-	-	1	-	-	1	1
รวมจำเลยที่ศาลจำหน่ายคดี		-	-	-	2	-	3	-	19	24	24
รวมจำเลยที่ศาลพิพากษาคดีจนเสร็จ		-	89	89	194	3	89	-	22	308	397

54. จำนวนจำเลยคดีความทุกข์ที่ศาลตัดสินลงโทษจำคุกตามการกำหนดโทษของศาลทั่วราชอาณาจักร ประจำปี พ.ศ. 2565

หน่วยนับ : คน

อัตราโทษ	ศาลฎีกา	ศาลชั้นอุทธรณ์	รวมศาลสูง	กลุ่มศาลอาญา	กลุ่มศาลอาญาคดีทุจริตฯ	กลุ่มศาลจังหวัด	กลุ่มศาลแขวง	กลุ่มศาลเยาวชนฯ	รวมศาลชั้นต้นทั่วราชอาณาจักร	รวมศาลทั่วราชอาณาจักร
ประหารชีวิต	-	-	-	-	-	-	-	-	-	-
จำคุก	ไม่เกิน 6 เดือน	-	-	-	-	-	-	-	-	-
	เกิน 6 เดือนไม่เกิน 1 ปี	-	-	-	1	-	-	-	1	1
	เกิน 1 ปีไม่เกิน 2 ปี	-	-	-	1	-	-	-	1	1
	เกิน 2 ปีไม่เกิน 3 ปี	-	-	-	7	-	1	-	8	8
	เกิน 3 ปีไม่เกิน 5 ปี	-	-	-	14	-	3	-	17	17
	เกิน 5 ปีไม่เกิน 10 ปี	-	-	-	40	-	26	-	66	66
	เกิน 10 ปี	-	-	-	77	1	30	-	108	108
	จำคุกตลอดชีวิต	-	-	-	-	-	-	-	-	-
	รวมจำคุก	-	-	-	140	1	60	-	201	201
ปรับ	ปรับอย่างเดียว	-	-	-	2	-	-	-	2	2
	ทั้งจำทั้งปรับ	-	-	-	1	-	6	-	7	7
	รวมโทษปรับ	-	-	-	3	-	6	-	9	9
รอกการลงโทษ	รอกการลงโทษ	-	-	-	7	-	-	-	7	7
	ปรับและรอกการลงโทษ	-	-	-	22	-	3	-	25	25
	รวมรอกการลงโทษ	-	-	-	29	-	3	-	32	32
อื่นๆ	-	89	89	-	-	4	-	3	7	
รวมจำเลยที่ศาลลงโทษ	-	89	89	172	1	73	-	3	249	338
ยกฟ้อง	-	-	-	20	2	13	-	-	35	35
จำหน่ายคดี	-	-	-	2	-	3	-	19	24	24
รวมจำเลยที่ศาลปล่อย	-	-	-	22	2	16	-	19	59	59
รวมจำเลยที่ศาลลงโทษและศาลปล่อย	-	89	89	194	3	89	-	22	308	397

55. จำนวนจำเลยที่ศาลมีคำสั่งอนุญาตและศาลมีคำสั่งไม่อนุญาตขอลดข้อกล่าวหาในคดีล้มบัญชีของศาลที่ราชอาณาจักร ประจำปี พ.ศ. 2565

หน่วยนับ : คน

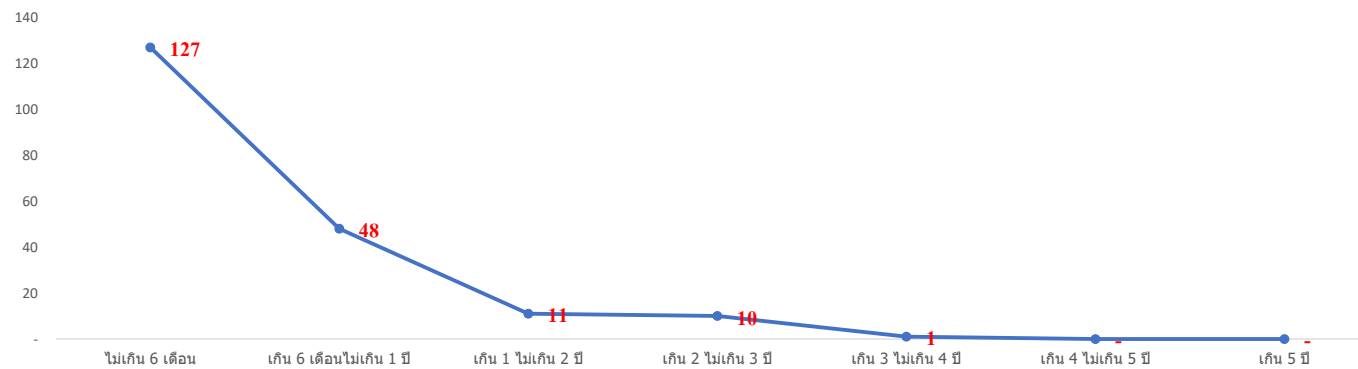
จำเลย	เพศ	คำสั่งศาล	ศาลฎีกา	ศาลชั้นอุทธรณ์	รวมศาลสูง	กลุ่มศาลอาญา	กลุ่มศาลอาญาคดีทุจริตฯ	กลุ่มศาลจังหวัด	กลุ่มศาลแขวง	กลุ่มศาลเยาวชนฯ	รวมศาลชั้นต้นทั่วราชอาณาจักร	รวมศาลทั่วราชอาณาจักร	
จำเลยสัญชาติไทย	ชาย	อนุญาต	-	31	31	42	-	15	-	2	59	90	
	หญิง		-	24	24	72	-	10	-	6	88	112	
	รวม		-	55	55	114	-	25	-	8	147	202	
จำเลยสัญชาติอื่น	ชาย		-	1	1	-	-	2	-	-	-	2	3
	หญิง		-	-	-	-	-	1	-	-	-	1	1
	รวม		-	1	1	-	-	3	-	-	-	3	4
รวมจำเลยที่ศาลมีคำสั่งอนุญาต			-	56	56	114	-	28	-	8	150	206	
จำเลยสัญชาติไทย	ชาย		ไม่อนุญาต	-	1	1	61	-	15	-	-	76	77
	หญิง			-	3	3	47	-	4	-	-	51	54
	รวม	-		4	4	108	-	19	-	-	127	131	
จำเลยสัญชาติอื่น	ชาย	-		-	-	-	-	-	-	-	-	-	-
	หญิง	-		-	-	-	-	-	-	-	-	-	-
	รวม	-		-	-	-	-	-	-	-	-	-	-
รวมจำเลยที่ศาลมีคำสั่งไม่อนุญาต				-	4	4	108	-	19	-	-	127	131
จำเลยสัญชาติไทย	ชาย	ไม่ยื่นคำร้อง		-	10	10	1	-	36	-	-	37	47
	หญิง			-	17	17	-	-	22	-	-	22	39
	รวม		-	27	27	1	-	58	-	-	59	86	
จำเลยสัญชาติอื่น	ชาย		-	-	-	-	-	10	-	-	-	10	10
	หญิง		-	-	-	-	-	3	-	-	-	3	3
	รวม		-	-	-	-	-	13	-	-	-	13	13
รวมจำเลยที่ไม่ยื่นคำร้องขอลดข้อกล่าวหา			-	27	27	1	-	71	-	-	72	99	
จำเลยสัญชาติไทย	ชาย		หลบหนี	-	-	-	-	-	-	-	-	-	-
	หญิง			-	-	-	-	-	-	-	-	-	-
	รวม	-		-	-	-	-	-	-	-	-	-	
จำเลยสัญชาติอื่น	ชาย	-		-	-	-	-	-	-	-	-	-	-
	หญิง	-		-	-	-	-	-	-	-	-	-	-
	รวม	-		-	-	-	-	-	-	-	-	-	-
รวมจำเลยที่หลบหนีระหว่างปล่อย				-	-	-	-	-	-	-	-	-	-

56. คดีล้มละลายที่อยู่ระหว่างการพิจารณาของศาลทั่วราชอาณาจักร ประจำปี พ.ศ. 2565

หน่วยนับ : คดี

ศาล	ระยะเวลาคดีที่อยู่ระหว่างการพิจารณา								
	ไม่เกิน 6 เดือน	เกิน 6 เดือน ไม่เกิน 1 ปี	รวมไม่เกิน 1 ปี	เกิน 1 ปีไม่ เกิน 2 ปี	เกิน 2 ปีไม่ เกิน 3 ปี	เกิน 3 ปีไม่ เกิน 4 ปี	เกิน 4 ปีไม่ เกิน 5 ปี	เกิน 5 ปี	รวม
ศาลฎีกา	12	5	17	1					18
ศาลชั้นอุทธรณ์	31	-	31						31
รวมศาลสูง	43	5	48	1	-	-	-	-	49
ศาลชั้นต้นทั่วราชอาณาจักร			-						-
กลุ่มศาลอาญา	44	25	69	6	6				81
กลุ่มศาลอาญาคดีทุจริตฯ									-
กลุ่มศาลจังหวัด	37	18	55	4	4	1			64
กลุ่มศาลแขวง			-						-
กลุ่มศาลเยาวชนฯ	3		3						3
รวมศาลชั้นต้นทั่วราชอาณาจักร	84	43	127	10	10	1	-	-	148
รวมศาลทั่วราชอาณาจักร	127	48	175	11	10	1	-	-	197

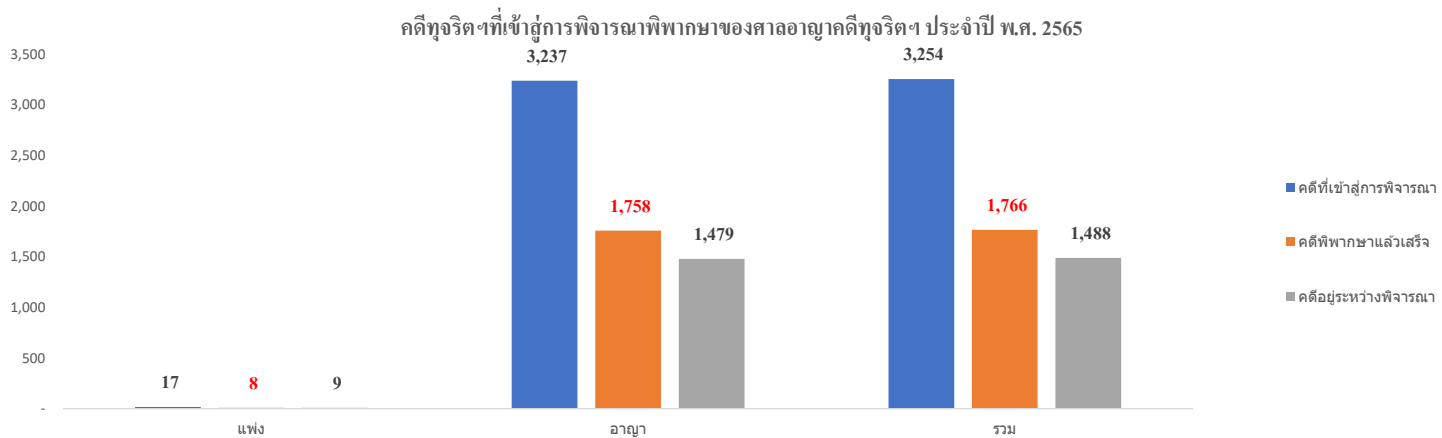
คดีล้มละลายที่อยู่ระหว่างการพิจารณาจำแนกตามระยะเวลาของศาลทั่วราชอาณาจักร ประจำปี พ.ศ. 2565



57. สถิติคดีทุจริตและประพฤติมิชอบที่เข้าสู่การพิจารณาพิพากษาของศาลอาญาคดีทุจริตฯ ประจำปี พ.ศ. 2565

หน่วยนับ : คดี

ศาล	คดีที่เข้าสู่การพิจารณา							คดีที่พิพากษาแล้วเสร็จ			ร้อยละคดี แล้วเสร็จ	คดีอยู่ระหว่างพิจารณา		
	คดีค้างมา		คดีรับใหม่		รวม									
	แพ่ง	อาญา	แพ่ง	อาญา	แพ่ง	อาญา	รวม	แพ่ง	อาญา	รวม		แพ่ง	อาญา	รวม
ศาลอาญาคดีทุจริตฯกลาง	1	130	2	226	3	356	359	1	198	199	55.43	2	158	160
ศาลอาญาคดีทุจริตฯภาค 1	1	162	1	163	2	325	327	1	134	135	41.28	1	191	192
ศาลอาญาคดีทุจริตฯภาค 2	1	63	1	123	2	186	188	1	122	123	65.43	1	64	65
ศาลอาญาคดีทุจริตฯภาค 3	-	128	1	282	1	410	411	-	225	225	54.74	1	185	186
ศาลอาญาคดีทุจริตฯภาค 4	-	170	-	317	-	487	487	-	336	336	68.99	-	151	151
ศาลอาญาคดีทุจริตฯภาค 5	-	130	3	149	3	279	282	-	152	152	53.90	3	127	130
ศาลอาญาคดีทุจริตฯภาค 6	-	191	-	338	-	529	529	-	268	268	50.66	-	261	261
ศาลอาญาคดีทุจริตฯภาค 7	4	86	-	192	4	278	282	3	106	109	38.65	1	172	173
ศาลอาญาคดีทุจริตฯภาค 8	1	64	-	148	1	212	213	1	115	116	54.46	-	97	97
ศาลอาญาคดีทุจริตฯภาค 9	1	87	-	88	1	175	176	1	102	103	58.52	-	73	73
รวมศาลอาญาภาค 1 - 9	8	1,081	6	1,800	14	2,881	2,895	7	1,560	1,567	54.13	7	1,321	1,328
รวมทั้งสิ้น	9	1,211	8	2,026	17	3,237	3,254	8	1,758	1,766	54.27	9	1,479	1,488

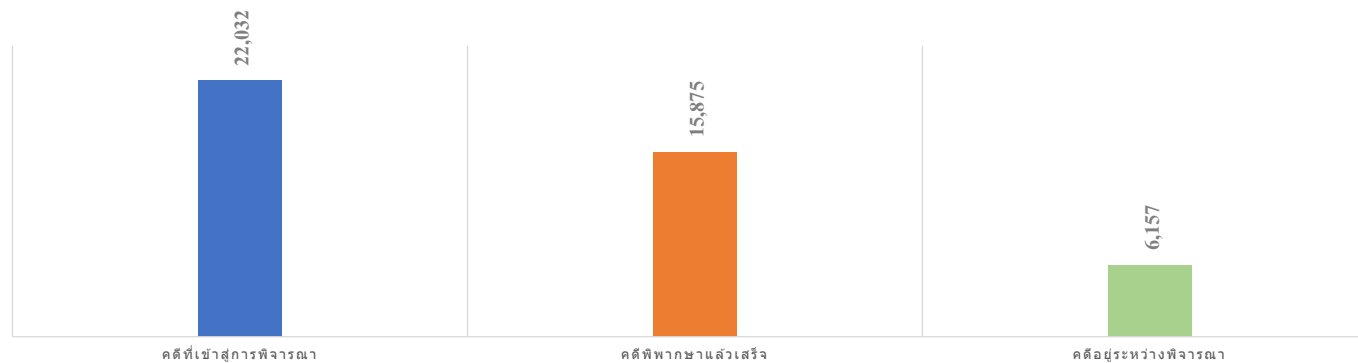


58. สถิติคดีแรงงานที่เข้าสู่การพิจารณาพิพากษาของศาลแรงงาน ประจำปี พ.ศ. 2565

หน่วยนับ : คดี

ศาล	คดีที่เข้าสู่การพิจารณา			คดีพิพากษาแล้วเสร็จ	ร้อยละคดีแล้วเสร็จ	คดีอยู่ระหว่างพิจารณา
	คดีค้างมา	คดีรับใหม่	รวม			
ศาลแรงงานกลาง	5,321	4,290	9,611	6,050	62.95	3,561
ศาลแรงงานภาค 1	2,814	2,551	5,365	3,666	68.33	1,699
ศาลแรงงานภาค 2	1,046	1,319	2,365	1,975	83.51	390
ศาลแรงงานภาค 3	145	310	455	431	94.73	24
ศาลแรงงานภาค 4	93	233	326	269	82.52	57
ศาลแรงงานภาค 5	98	233	331	294	88.82	37
ศาลแรงงานภาค 6	27	1,079	1,106	1,084	98.01	22
ศาลแรงงานภาค 7	437	504	941	722	76.73	219
ศาลแรงงานภาค 8	386	865	1,251	1,147	91.69	104
ศาลแรงงานภาค 9	110	171	281	237	84.34	44
รวมศาลแรงงานภาค 1-9	5,156	7,265	12,421	9,825	79.10	2,596
รวมทั้งสิ้น	10,477	11,555	22,032	15,875	72.05	6,157

คดีแรงงานที่เข้าสู่การพิจารณาพิพากษา ประจำปี พ.ศ. 2565

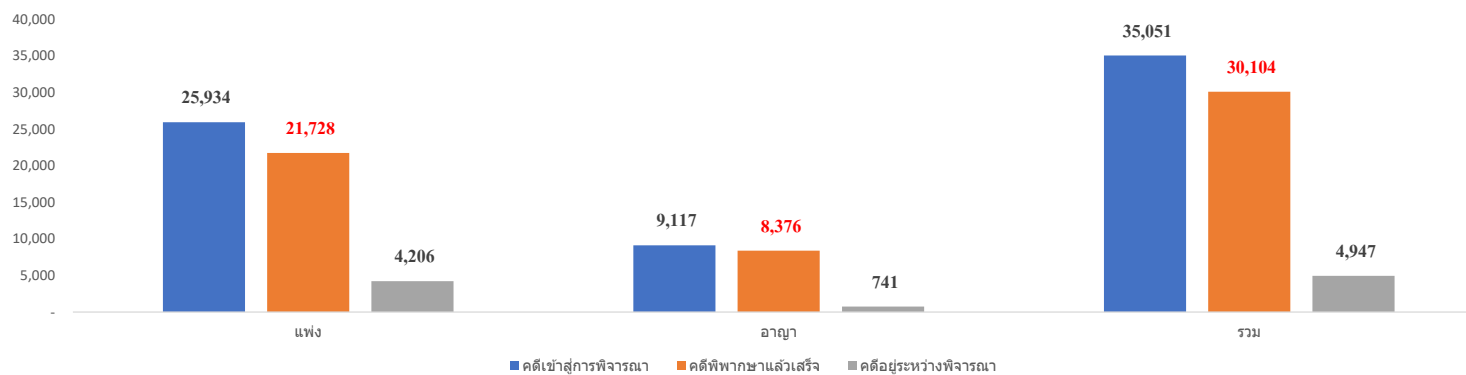


59. สถิติคดีที่เข้าสู่การพิจารณาพิพากษาของศาลเยาวชนและครอบครัวทั่วราชอาณาจักร ประจำปี พ.ศ. 2565

หน่วยนับ : คดี

ศาล	คดีที่เข้าสู่การพิจารณา							คดีที่พิพากษาแล้วเสร็จ			ร้อยละคดี แล้วเสร็จ	คดีอยู่ระหว่างพิจารณา		
	คดีค้างมา		คดีรับใหม่		รวม									
	แพ่ง	อาญา	แพ่ง	อาญา	แพ่ง	อาญา	รวม	แพ่ง	อาญา	รวม		แพ่ง	อาญา	รวม
ศาลเยาวชนกลาง	1,062	208	2,472	308	3,534	516	4,050	2,687	394	3,081	76.07	847	122	969
ศาลเยาวชนฯ(มีนบุรี)	240	140	470	131	710	271	981	550	181	731	74.52	160	90	250
รวม	1,302	348	2,942	439	4,244	787	5,031	3,237	575	3,812	75.77	1,007	212	1,219
ศาลเยาวชนภาค 1	771	130	2,540	650	3,311	780	4,091	2,769	705	3,474	84.92	542	75	617
ศาลเยาวชนภาค 2	458	40	2,323	334	2,781	374	3,155	2,368	341	2,709	85.86	413	33	446
ศาลเยาวชนภาค 3	581	166	2,548	1,755	3,129	1,921	5,050	2,667	1,804	4,471	88.53	462	117	579
ศาลเยาวชนภาค 4	470	148	2,956	1,698	3,426	1,846	5,272	2,916	1,749	4,665	88.49	510	97	607
ศาลเยาวชนภาค 5	284	60	1,706	607	1,990	667	2,657	1,670	618	2,288	86.11	320	49	369
ศาลเยาวชนภาค 6	322	99	1,631	747	1,953	846	2,799	1,713	804	2,517	89.92	240	42	282
ศาลเยาวชนภาค 7	471	86	1,728	451	2,199	537	2,736	1,883	491	2,374	86.77	316	46	362
ศาลเยาวชนภาค 8	338	73	1,487	577	1,825	650	2,475	1,547	617	2,164	87.43	278	33	311
ศาลเยาวชนภาค 9	121	40	955	669	1,076	709	1,785	958	672	1,630	91.32	118	37	155
รวมศาลเยาวชนภาค 1-9	3,816	842	17,874	7,488	21,690	8,330	30,020	18,491	7,801	26,292	87.58	3,199	529	3,728
รวมศาลเยาวชนฯทั่วราชอาณาจักร	5,118	1,190	20,816	7,927	25,934	9,117	35,051	21,728	8,376	30,104	85.89	4,206	741	4,947

คดีที่เข้าสู่การพิจารณาพิพากษาของศาลเยาวชนและครอบครัวทั่วราชอาณาจักร ประจำปี พ.ศ. 2565

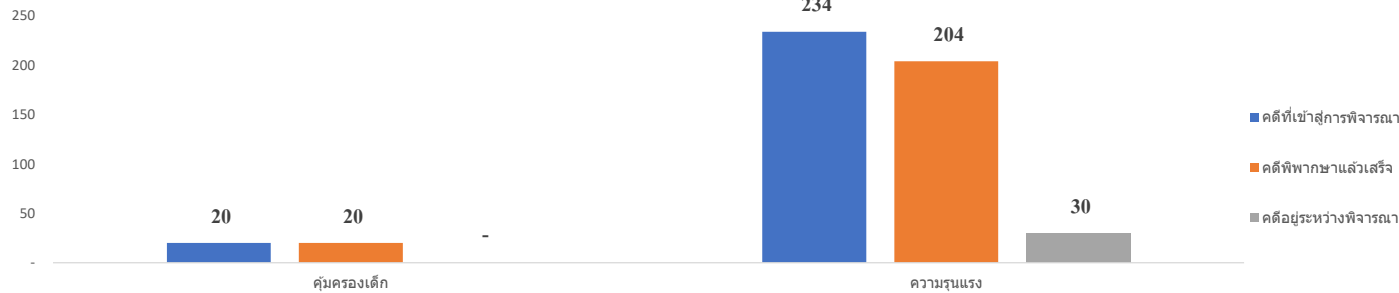


60. สถิติคดีคุ้มครองสวัสดิภาพที่เข้าสู่การพิจารณาพิพากษาของศาลเยาวชนและครอบครัวทั่วราชอาณาจักร ประจำปี พ.ศ. 2565

หน่วยนับ : คดี

ศาล	คดีคุ้มครองเด็กที่เข้าสู่การพิจารณา			คดีที่พิพากษาแล้วเสร็จ	ร้อยละคดีแล้วเสร็จ	คดีอยู่ระหว่างพิจารณา	คดีคุ้มครองความรุนแรงในครอบครัว			คดีพิพากษาแล้วเสร็จ	ร้อยละคดีแล้วเสร็จ	คดีอยู่ระหว่างพิจารณา
	คดีค้างมา	คดีรับใหม่	รวม				คดีค้างมา	คดีรับใหม่	รวม			
ศาลเยาวชนฯกลาง	1	2	3	3	100.00	-	5	4	9	6	66.67	3
ศาลเยาวชนฯกลาง(มีนบุรี)	-	-	-	-	#DIV/0!	-	2	5	7	5	71.43	2
รวม	1	2	3	3		-	7	9	16	11	68.75	5
ศาลเยาวชนฯภาค 1	-	1	1	1	100.00	-	2	24	26	24	92.31	2
ศาลเยาวชนฯภาค 2	-	-	-	-	#DIV/0!	-	-	8	8	7	87.50	1
ศาลเยาวชนฯภาค 3	-	7	7	7	100.00	-	4	28	32	27	84.38	5
ศาลเยาวชนฯภาค 4	-	2	2	2	100.00	-	2	41	43	39	90.70	4
ศาลเยาวชนฯภาค 5	-	1	1	1	100.00	-	1	16	17	13	76.47	4
ศาลเยาวชนฯภาค 6	-	2	2	2	100.00	-	3	22	25	23	92.00	2
ศาลเยาวชนฯภาค 7	-	1	1	1	100.00	-	5	18	23	22	95.65	1
ศาลเยาวชนฯภาค 8	-	1	1	1	100.00	-	3	26	29	25	86.21	4
ศาลเยาวชนฯภาค 9	-	2	2	2	100.00	-	-	15	15	13	86.67	2
รวมศาลเยาวชนฯภาค 1-9	-	17	17	17	100.00	-	20	198	218	193	88.53	25
รวมศาลเยาวชนฯทั่วประเทศ	1	19	20	20	100.00	-	27	207	234	204	87.18	30

คดีคุ้มครองสวัสดิภาพที่เข้าสู่การพิจารณาพิพากษาของศาลเยาวชนและครอบครัวทั่วราชอาณาจักร ประจำปี พ.ศ. 2565



61. จำนวนคำร้องที่ขอตรวจสอบการจับ ตามมาตรา 73 ที่ยื่นต่อศาลเยาวชนและครอบครัวทั่วราชอาณาจักร ประจำปี พ.ศ. 2565

ศาล	จำนวนคำร้อง	ผลการตรวจสอบการจับ / การดำเนินการตามคำสั่งของศาล									
		ชอบด้วยกฎหมาย							ร้อยละของ คำร้องที่ ชอบด้วย กฎหมาย	ไม่ชอบด้วย กฎหมาย	ร้อยละคำ ร้องไม่ชอบ ด้วยกฎหมาย
		มอบตัวให้ ผู้ปกครอง	บำบัดรักษา	ควบคุมไว้ ในสถาน พินิจ	ควบคุมไว้ใน เรือนจำ	ควบคุมไว้ ในสถานที่ อื่น	อื่นๆ	รวม			
ศาลเยาวชนฯทั่วราชอาณาจักร	6,912	2,560	67	2,139	25	21	2,069	6,881	99.55	31	0.45

62. รายงานมาตรการพิเศษแทนการดำเนินคดีอาญา / ผลการปฏิบัติตามมาตรการพิเศษ (ชั้นก่อนฟ้อง มาตรา 86) ของศาลเยาวชนและครอบครัวทั่วราชอาณาจักร ประจำปี พ.ศ. 2565

ศาล	การตรวจสอบกระบวนการจัดทำแผนแก้ไข บำบัด ฟื้นฟูฯ			
	ไม่ชอบด้วยกฎหมาย	ชอบด้วยกฎหมาย ปฏิบัติ ตามแผนครบถ้วนและ พนักงานอัยการสั่งไม่ฟ้อง	ร้อยละของแผนฯที่ชอบ ด้วยกฎหมาย	รวม
ศาลเยาวชนฯทั่วราชอาณาจักร	13	1,031	98.75	1,044

63. จำนวนคดีที่ใช้มาตรการพิเศษแทนการดำเนินคดีอาญาตามมาตรา 90 ของศาลเยาวชนและครอบครัวทั่วราชอาณาจักร ประจำปี พ.ศ. 2565

หน่วยนับ : คดี

ศาล	คดีสั่งดำเนินการ	คดีเข้าสู่กระบวนการ	รวม	คดีที่ปฏิบัติตามแผนสำเร็จ	ร้อยละที่ปฏิบัติตามแผนสำเร็จ	คดีที่ปฏิบัติตามแผนไม่สำเร็จ	คดีที่อยู่ระหว่างดำเนินการตามแผน
ศาลเยาวชนฯทั่วราชอาณาจักร	581	455	1,036	394	38.03	66	576

64. คดีที่ปฏิบัติตามแผนสำเร็จจำแนกตามระยะเวลา ตามมาตรา 90 ของศาลเยาวชนและครอบครัวทั่วราชอาณาจักร ประจำปี พ.ศ. 2565

หน่วยนับ : คดี

ศาล	ไม่เกิน 1 เดือน	เกิน 1 เดือนไม่เกิน 3 เดือน	เกิน 3 เดือนไม่เกิน 6 เดือน	เกิน 6 เดือนไม่เกิน 1 ปี	รวมไม่เกิน 1 ปี	เกิน 1 ปีขึ้นไป	รวม
ศาลเยาวชนฯทั่วราชอาณาจักร	9	11	27	133	180	214	394

65. คดีที่ใช้มาตรการพิเศษแทนการดำเนินคดีอาญาที่อยู่ระหว่างดำเนินการตามแผน จำแนกตามระยะเวลา ของศาลเยาวชนและครอบครัวทั่วราชอาณาจักร ประจำปี พ.ศ. 2565

หน่วยนับ : คดี

ศาล	ไม่เกิน 1 เดือน	เกิน 1 เดือนไม่เกิน 3 เดือน	เกิน 3 เดือนไม่เกิน 6 เดือน	เกิน 6 เดือนไม่เกิน 1 ปี	รวมไม่เกิน 1 ปี	เกิน 1 ปีขึ้นไป	รวม
ศาลเยาวชนฯทั่วราชอาณาจักร	24	54	74	183	335	241	576

66. จำนวนคดีที่ใช้มาตรการพิเศษแทนการดำเนินคดีอาญาตามมาตรา 132 ของศาลเยาวชนและครอบครัวทั่วราชอาณาจักร ประจำปี พ.ศ. 2565

หน่วยนับ : คดี

ศาล	คดีค้างดำเนินการ	คดีเข้าสู่กระบวนการ	รวม	คดีที่ปฏิบัติตามแผนสำเร็จ	ร้อยละที่ปฏิบัติตามแผนสำเร็จ	คดีที่ปฏิบัติตามแผนไม่สำเร็จ	คดีที่อยู่ระหว่างดำเนินการตามแผน
ศาลเยาวชนฯทั่วราชอาณาจักร	6,946	6,045	12,991	6,561	50.50	512	5,918

67. คดีที่ปฏิบัติตามแผนสำเร็จจำแนกตามระยะเวลา ตามมาตรา 132 ของศาลเยาวชนและครอบครัวทั่วราชอาณาจักร ประจำปี พ.ศ. 2565

หน่วยนับ : คดี

ศาล	ไม่เกิน 1 เดือน	เกิน 1 เดือนไม่เกิน 3 เดือน	เกิน 3 เดือนไม่เกิน 6 เดือน	เกิน 6 เดือนไม่เกิน 1 ปี	รวมไม่เกิน 1 ปี	เกิน 1 ปีขึ้นไป	รวม
ศาลเยาวชนฯทั่วราชอาณาจักร	101	424	1,448	2,633	4,606	1,955	6,561

68. คดีที่ใช้มาตรการพิเศษแทนการดำเนินคดีอาญาที่อยู่ระหว่างดำเนินการตามแผน จำแนกตามระยะเวลา ของศาลเยาวชนและครอบครัวทั่วราชอาณาจักร ประจำปี พ.ศ. 2565

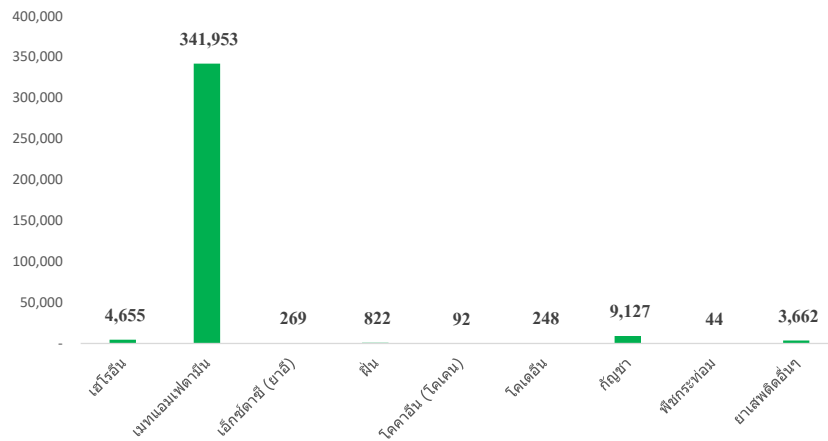
หน่วยนับ : คดี

ศาล	ไม่เกิน 1 เดือน	เกิน 1 เดือนไม่เกิน 3 เดือน	เกิน 3 เดือนไม่เกิน 6 เดือน	เกิน 6 เดือนไม่เกิน 1 ปี	รวมไม่เกิน 1 ปี	เกิน 1 ปีขึ้นไป	รวม
ศาลเยาวชนฯทั่วราชอาณาจักร	242	801	1,180	1,942	4,165	1,753	5,918

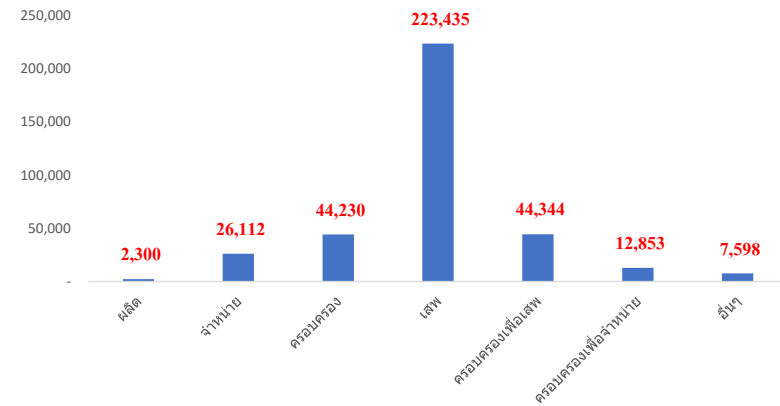
69. สถิติคดียาเสพติดที่ขึ้นสู่การพิจารณา (รับใหม่) ของศาลชั้นต้นทั่วประเทศ ประจำปี พ.ศ. 2565

ประเภทยาเสพติด	ฐานความผิด							
	ผลิต	จำหน่าย	ครอบครอง	เสพ	ครอบครองเพื่อเสพ	ครอบครองเพื่อจำหน่าย	อื่นๆ	รวม
เฮโรอีน	1	255	671	2,827	827	58	16	4,655
เมทแอมเฟตามีน	153	25,401	39,592	214,734	42,224	12,572	7,277	341,953
เอ็กซ์ตาซี (ยาอี)	1	36	62	91	70	7	2	269
ฝิ่น	4	22	233	466	83	12	2	822
โคคาอีน (โคเคน)	1	19	27	18	10	8	9	92
โคเคอีน	39	19	62	74	5	3	46	248
กัญชา	2,098	210	3,156	2,511	871	96	185	9,127
พืชกระท่อม	1	2	3	36	-	-	2	44
ยาเสพติดอื่นๆ	2	148	424	2,678	254	97	59	3,662
รวม	2,300	26,112	44,230	223,435	44,344	12,853	7,598	360,872

คดียาเสพติดจำแนกประเภทยาเสพติดที่ขึ้นสู่การพิจารณา(รับใหม่)ของศาลชั้นต้น ประจำปี พ.ศ. 2565



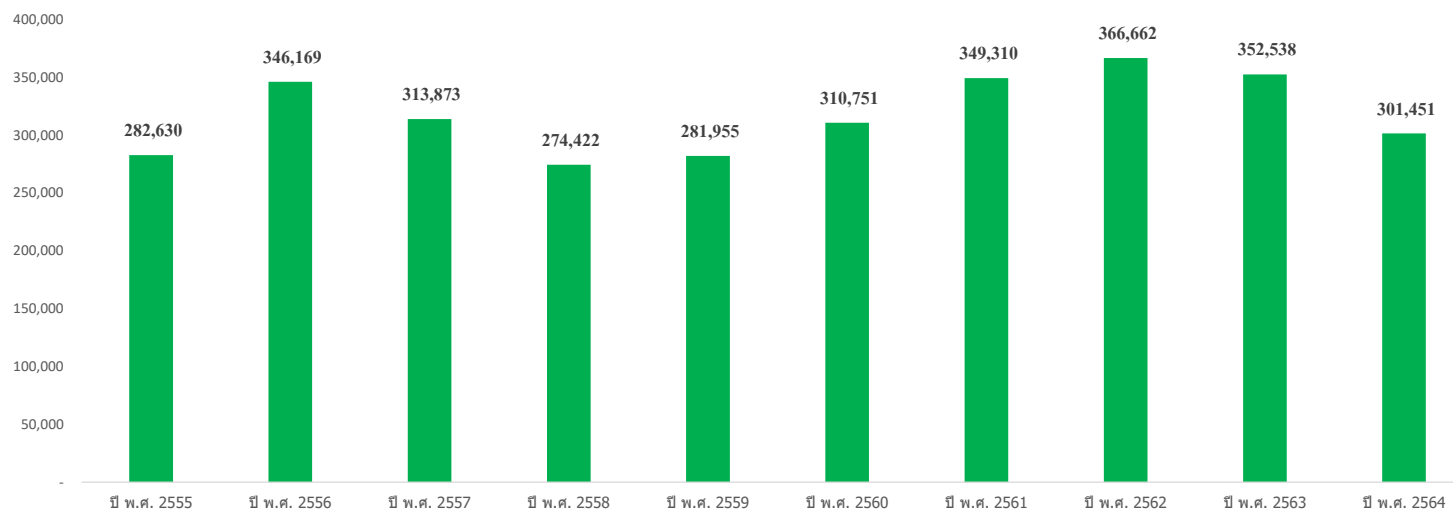
คดียาเสพติดจำแนกตามฐานความผิดที่ขึ้นสู่การพิจารณา (รับใหม่) ของศาลชั้นต้น ประจำปี พ.ศ. 2565



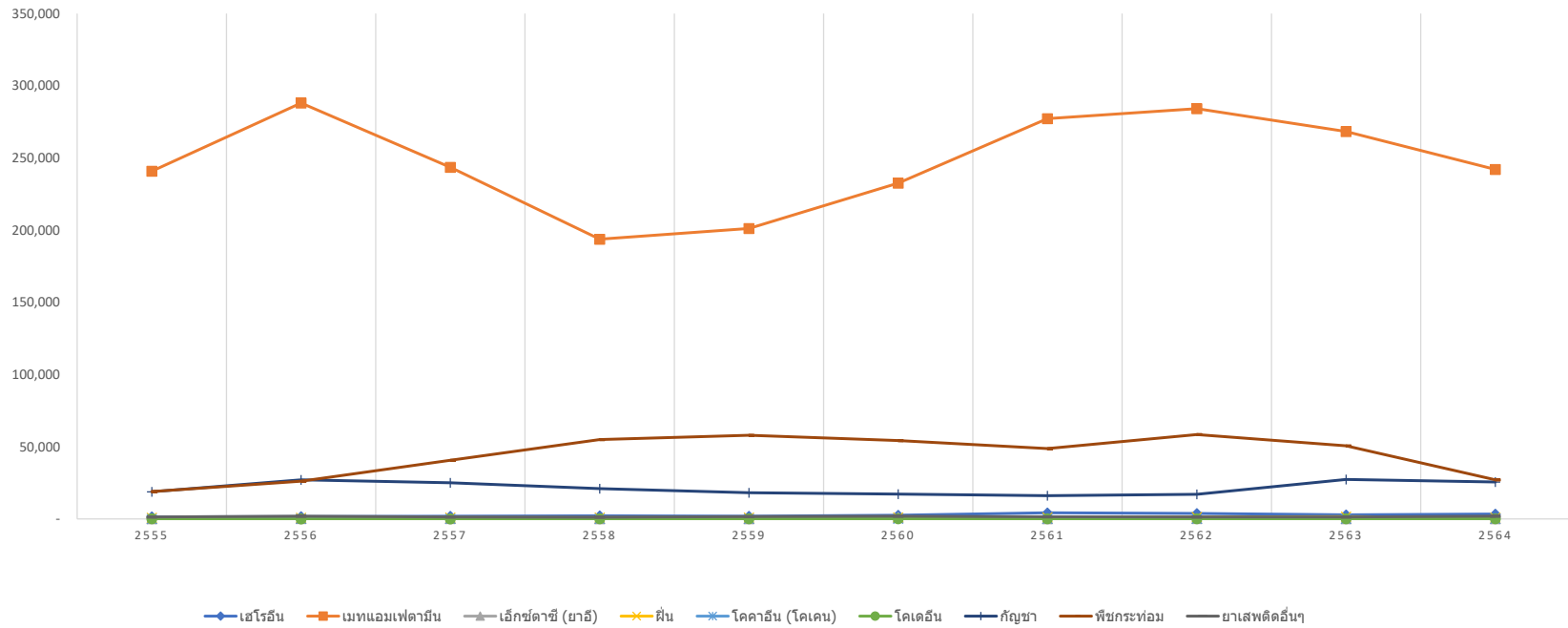
70. สถิติคดียาเสพติดที่ขึ้นสู่การพิจารณา (รับใหม่) จำแนกตามประเภทยาเสพติด ของศาลชั้นต้น ย้อนหลัง 10 ปี

ประเภทยาเสพติด	ปี พ.ศ. 25xx									
	ปี พ.ศ. 2555	ปี พ.ศ. 2556	ปี พ.ศ. 2557	ปี พ.ศ. 2558	ปี พ.ศ. 2559	ปี พ.ศ. 2560	ปี พ.ศ. 2561	ปี พ.ศ. 2562	ปี พ.ศ. 2563	ปี พ.ศ. 2564
เฮโรอีน	1,434	1,671	1,875	2,145	1,899	2,535	4,256	3,780	2,916	3,391
เมทแอมเฟตามีน	240,830	288,046	243,531	193,749	201,130	232,510	277,190	284,107	268,269	242,023
เอ็กซ์ตาซี (ยาอี)	189	299	341	155	144	1,104	106	238	159	207
ฝิ่น	787	823	933	964	957	1,027	1,081	1,369	1,605	950
โคคาอีน (โคเคน)	65	87	105	139	94	95	119	163	144	96
โคเคอีน	155	72	60	166	87	177	147	112	144	179
กัญชา	18,854	27,143	25,046	20,941	18,131	17,134	16,108	17,087	27,350	25,616
พืชกระท่อม	18,940	26,138	40,580	54,988	57,930	54,308	48,807	58,448	50,569	27,065
ยาเสพติดอื่นๆ	1,376	1,890	1,402	1,175	1,583	1,861	1,496	1,358	1,382	1,924
รวม	282,630	346,169	313,873	274,422	281,955	310,751	349,310	366,662	352,538	301,451

คดียาเสพติดที่ขึ้นสู่การพิจารณา (รับใหม่) ของศาลชั้นต้น ย้อนหลัง 10 ปี (ปี พ.ศ. 2555 - 2564)



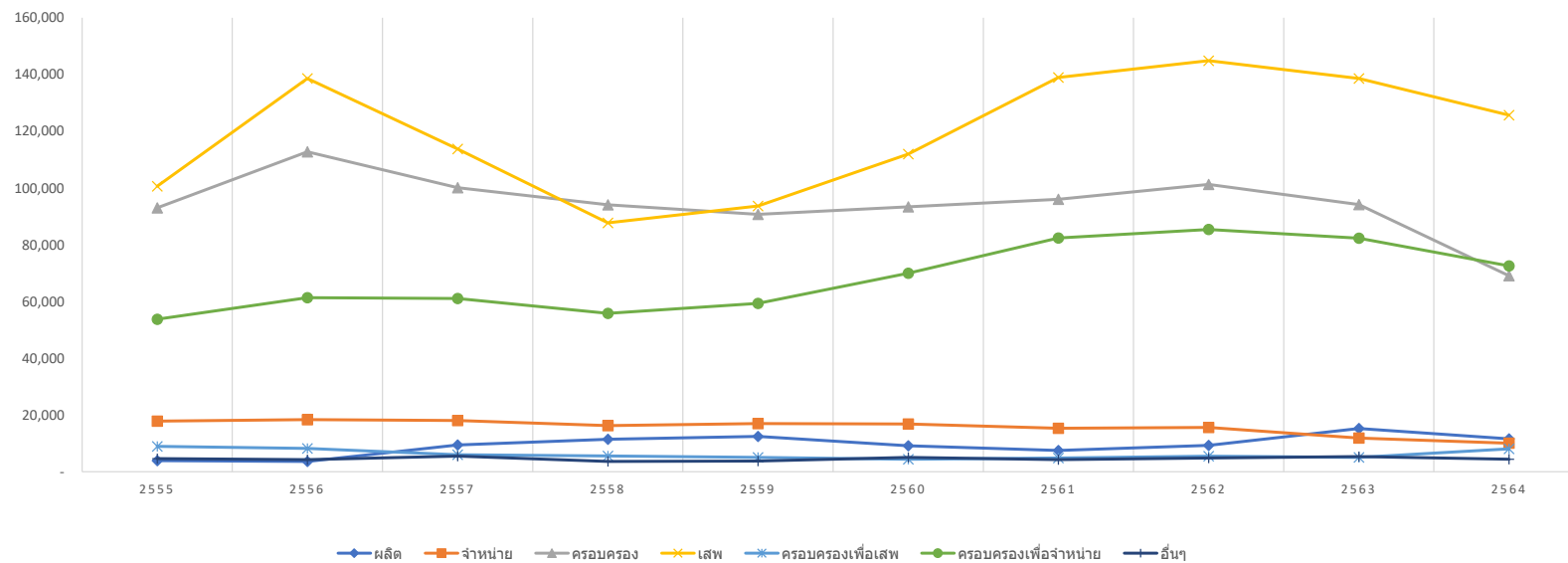
71. คติยาเสพติดจำแนกตามประเภทยาเสพติดที่ขึ้นสู่การพิจารณา(รับใหม่)ของศาลชั้นต้น ย้อนหลัง 10 ปี (ปี พ.ศ. 2555 - 2564)



72. สถิติคดียาเสพติดที่ขึ้นสู่การพิจารณา (รับใหม่) จำแนกตามฐานความผิดของศาลชั้นต้น ย้อนหลัง 10 ปี

ประเภทยาเสพติด	ปี พ.ศ. 25xx									
	ปี พ.ศ. 2555	ปี พ.ศ. 2556	ปี พ.ศ. 2557	ปี พ.ศ. 2558	ปี พ.ศ. 2559	ปี พ.ศ. 2560	ปี พ.ศ. 2561	ปี พ.ศ. 2562	ปี พ.ศ. 2563	ปี พ.ศ. 2564
ผลิต	3,869	3,620	9,450	11,444	12,470	9,130	7,525	9,257	15,235	11,604
จำหน่าย	17,840	18,369	18,037	16,240	16,981	16,836	15,323	15,601	11,843	10,050
ครอบครอง	93,013	112,763	100,131	94,062	90,691	93,383	96,040	101,268	94,136	69,067
เสพ	100,615	138,572	113,764	87,721	93,647	111,969	138,963	144,879	138,593	125,665
ครอบครองเพื่อเสพ	8,949	8,200	5,957	5,526	5,023	4,394	4,804	5,450	5,033	8,080
ครอบครองเพื่อจำหน่าย	53,754	61,364	61,030	55,807	59,354	69,957	82,402	85,376	82,329	72,555
อื่นๆ	4,590	4,281	5,504	3,622	3,789	5,082	4,253	4,831	5,369	4,430
รวม	282,630	347,169	313,873	274,422	281,955	310,751	349,310	366,662	352,538	301,451

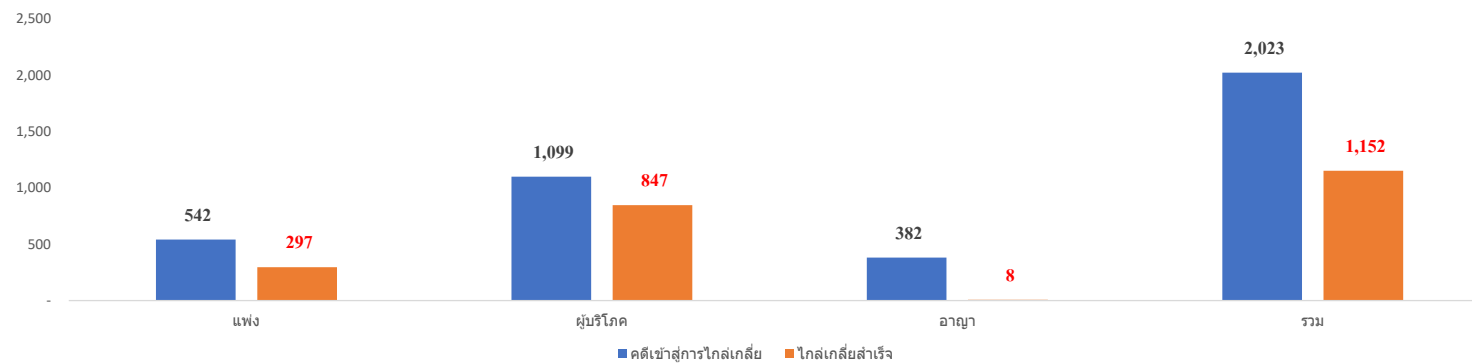
คดียาเสพติดจำแนกตามฐานความผิดที่ขึ้นสู่การพิจารณา (รับใหม่) ของศาลชั้นต้น ย้อนหลัง 10 ปี (ปี พ.ศ. 2555 - 2564)



73. จำนวนคดีที่เข้าสู่การไกล่เกลี่ย ประณอมข้อพิพาทของศาลทั่วประเทศ ประจำปี พ.ศ. 2565

รูปแบบการไกล่เกลี่ย	ประเภทคดี	ศาล	คดีที่เข้าสู่การไกล่เกลี่ย			ผลการไกล่เกลี่ย		จำนวนคดีระหว่างการไกล่เกลี่ย	
			ค้างมา	รับใหม่	รวม	สำเร็จ	ไม่สำเร็จ		
ก่อนฟ้อง	แพ่ง	ศาลฎีกา	-	-	-	-	-	-	
		ศาลชั้นอุทธรณ์	-	-	-	-	-	-	
		ศาลชั้นต้น	34	508	542	297	52	143	
		รวม	34	508	542	297	52	143	
	ผู้บริโภค	ศาลฎีกา	-	-	-	-	-	-	
		ศาลชั้นอุทธรณ์	-	-	-	-	-	-	
		ศาลชั้นต้น	30	1,069	1,099	847	30	165	
		รวม	30	1,069	1,099	847	30	165	
	อาญา	ศาลฎีกา	-	-	-	-	-	-	
		ศาลชั้นอุทธรณ์	-	-	-	-	-	-	
		ศาลชั้นต้น	-	382	382	8	77	3	
		รวม	-	382	382	8	77	3	
	รวมทั้งสิ้น			64	1,959	2,023	1,152	159	311

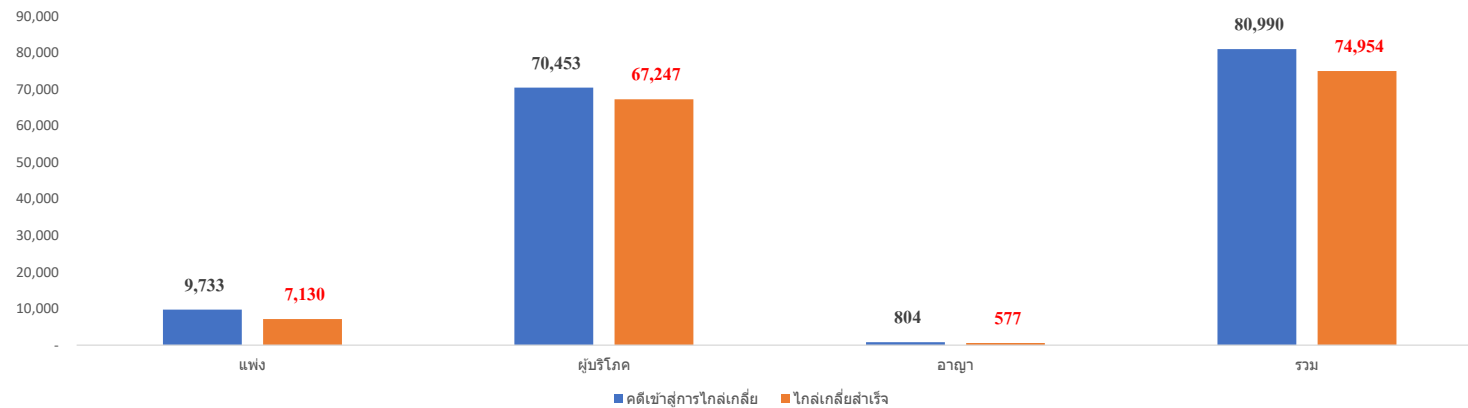
คดีที่เข้าสู่การไกล่เกลี่ย (ก่อนฟ้อง) ของศาลทั่วประเทศ ประจำปี พ.ศ. 2565



74. จำนวนคดีที่เข้าสู่การไกล่เกลี่ย ประณอมข้อพิพาทของศาลทั่วราชอาณาจักร ประจำปี พ.ศ. 2565

รูปแบบการไกล่เกลี่ย	ประเภทคดี	ศาล	คดีที่เข้าสู่การไกล่เกลี่ย			ผลการไกล่เกลี่ย		จำนวนคดีระหว่างคดี	คดีอยู่ระหว่างการ	
			ค้างมา	รับใหม่	รวม	สำเร็จ	ไม่สำเร็จ			
ออนไลน์	แพ่ง	ศาลฎีกา			-				-	
		ศาลชั้นอุทธรณ์	9	15	24	5	7	3	9	
		ศาลชั้นต้น	410	9,299	9,709	7,125	2,182	284	118	
		รวม	419	9,314	9,733	7,130	2,189	287	127	
	ผู้บริโภค	ศาลฎีกา			-				-	
		ศาลชั้นอุทธรณ์	5	6	11	5			6	
		ศาลชั้นต้น	502	69,940	70,442	67,242	1,994	866	340	
		รวม	507	69,946	70,453	67,247	1,994	866	346	
	อาญา	ศาลฎีกา			-				-	
		ศาลชั้นอุทธรณ์	13	70	83	49	16	4	14	
		ศาลชั้นต้น	67	654	721	528	150	19	24	
		รวม	80	724	804	577	166	23	38	
	รวมทั้งสิ้น			1,006	79,984	80,990	74,954	4,349	1,176	511

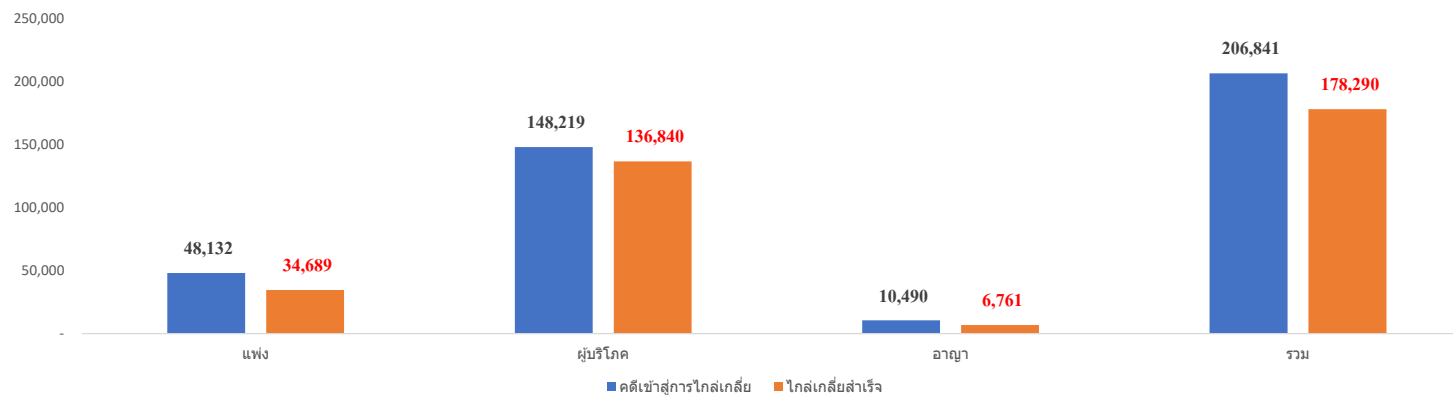
คดีที่เข้าสู่การไกล่เกลี่ย (ออนไลน์) ของศาลทั่วราชอาณาจักร ประจำปี พ.ศ. 2565



75. จำนวนคดีที่เข้าสู่การไกล่เกลี่ย ประณอมข้อพิพาทของศาลทั่วราชอาณาจักร ประจำปี พ.ศ. 2565

รูปแบบการไกล่เกลี่ย	ประเภทคดี	ศาล	คดีที่เข้าสู่การไกล่เกลี่ย			ผลการไกล่เกลี่ย		จำนวนคดี จำหน่ายคดี	คดีอยู่ ระหว่างการ ไกล่เกลี่ย
			สั่งมา	รับใหม่	รวม	สำเร็จ	ไม่สำเร็จ		
ศูนย์ไกล่เกลี่ย	แพ่ง	ศาลฎีกา		24	24	11	1	10	2
		ศาลชั้นอุทธรณ์	8	78	86	27	47	3	9
		ศาลชั้นต้น	2,699	45,323	48,022	34,651	9,667	2,104	1,600
		รวม	2,707	45,425	48,132	34,689	9,715	2,117	1,611
	ผู้บริโภค	ศาลฎีกา			-				-
		ศาลชั้นอุทธรณ์		36	36	8	14	11	3
		ศาลชั้นต้น	2,430	145,753	148,183	136,832	3,129	6,375	1,847
		รวม	2,430	145,789	148,219	136,840	3,143	6,386	1,850
	อาญา	ศาลฎีกา		11	11			10	1
		ศาลชั้นอุทธรณ์	31	194	225	106	71	12	36
		ศาลชั้นต้น	403	9,851	10,254	6,655	2,019	533	1,047
		รวม	434	10,056	10,490	6,761	2,090	555	1,084
	รวมทั้งสิ้น			5,571	201,270	206,841	178,290	14,948	9,058

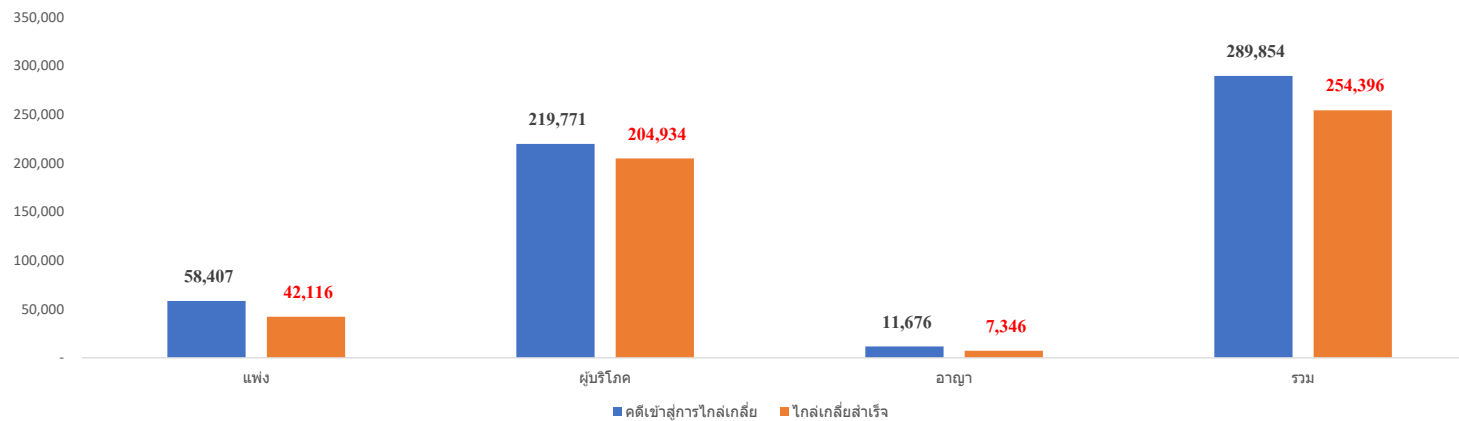
คดีที่เข้าสู่การไกล่เกลี่ย (ศูนย์ไกล่เกลี่ย) ของศาลทั่วราชอาณาจักร ประจำปี พ.ศ. 2565



76. จำนวนคดีที่เข้าสู่การไกล่เกลี่ย ประณอมข้อพิพาทของศาลทั่วราชอาณาจักร ประจำปี พ.ศ. 2565

รูปแบบการไกล่เกลี่ย	ประเภทคดี	ศาล	คดีที่เข้าสู่การไกล่เกลี่ย			ผลการไกล่เกลี่ย		จำนวนคดีระหว่างคดี	คดีอยู่ระหว่างการ
			เข้ามา	รับใหม่	รวม	สำเร็จ	ไม่สำเร็จ		
รวมไกล่เกลี่ย	แพ่ง	ศาลฎีกา	-	24	24	11	1	10	2
		ศาลชั้นอุทธรณ์	17	93	110	32	54	6	18
		ศาลชั้นต้น	3,143	55,130	58,273	42,073	11,901	2,531	1,768
		รวม	3,160	55,247	58,407	42,116	11,956	2,547	1,788
	ผู้บริโภค	ศาลฎีกา	-	-	-	-	-	-	-
		ศาลชั้นอุทธรณ์	5	42	47	13	14	11	9
		ศาลชั้นต้น	2,962	216,762	219,724	204,921	5,153	7,406	2,244
		รวม	2,967	216,804	219,771	204,934	5,167	7,417	2,253
	อาญา	ศาลฎีกา	-	11	11	-	-	10	1
		ศาลชั้นอุทธรณ์	44	264	308	155	87	16	50
		ศาลชั้นต้น	470	10,887	11,357	7,191	2,246	555	1,365
		รวม	514	11,162	11,676	7,346	2,333	581	1,416
	รวมทั้งสิ้น		6,641	283,213	289,854	254,396	19,456	10,545	5,457

คดีที่เข้าสู่การไกล่เกลี่ยของศาลทั่วราชอาณาจักร ประจำปี พ.ศ. 2565

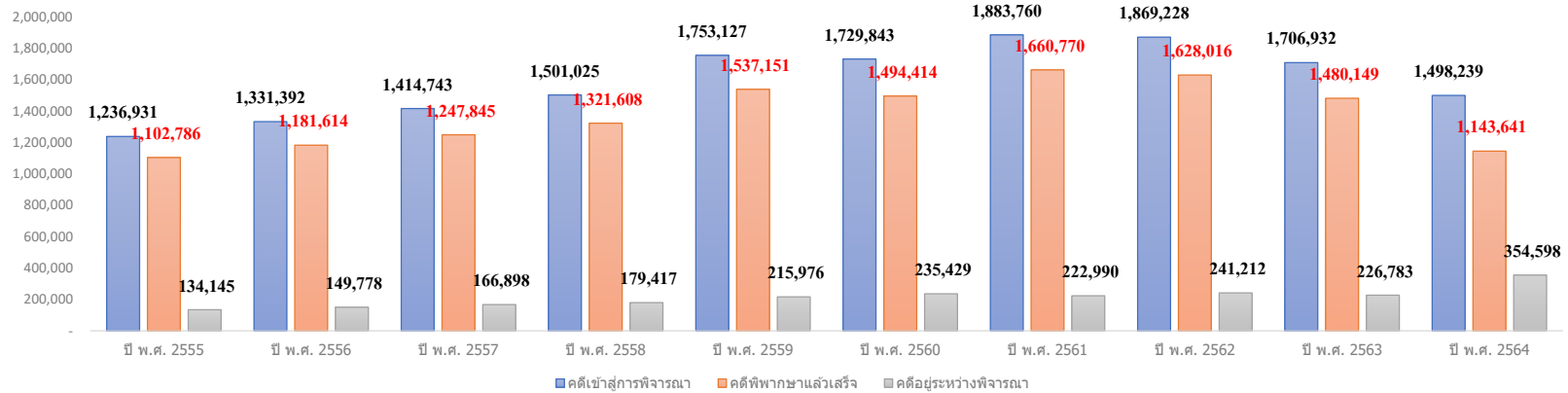


77. สถิติคดีที่เข้าสู่การพิจารณาพิพากษาของศาลชั้นต้นทั่วราชอาณาจักร ย้อนหลัง 10 ปี (ปี พ.ศ. 2555 - 2564)


หน่วยนับ : คดี

ศาลชั้นต้น / ปี พ.ศ. 25xx	คดีที่เข้าสู่การพิจารณา							คดีที่พิพากษาแล้วเสร็จ			ร้อยละของคดีที่พิพากษาแล้วเสร็จ	คดีอยู่ระหว่างพิจารณา		
	คดีค้างมา		คดีรับใหม่		รวม			แพ่ง	อาญา	รวม		แพ่ง	อาญา	รวม
	แพ่ง	อาญา	แพ่ง	อาญา	แพ่ง	อาญา	รวม							
ปี พ.ศ. 2555	102,804	52,146	514,484	567,497	617,288	619,643	1,236,931	530,273	572,513	1,102,786	89.16	87,015	47,130	134,145
ปี พ.ศ. 2556	87,015	47,130	559,533	637,714	646,548	684,844	1,331,392	545,736	635,878	1,181,614	88.75	100,812	48,966	149,778
ปี พ.ศ. 2557	100,812	48,966	648,209	616,756	749,021	665,722	1,414,743	627,606	620,239	1,247,845	88.20	121,415	45,483	166,898
ปี พ.ศ. 2558	121,415	45,483	731,941	602,186	853,356	647,669	1,501,025	717,168	604,440	1,321,608	88.05	136,188	43,229	179,417
ปี พ.ศ. 2559	136,188	43,229	982,171	591,539	1,118,359	634,768	1,753,127	946,966	590,185	1,537,151	87.68	171,393	44,583	215,976
ปี พ.ศ. 2560	171,393	44,583	947,038	566,829	1,118,431	611,412	1,729,843	925,299	569,115	1,494,414	86.39	193,132	42,297	235,429
ปี พ.ศ. 2561	193,132	42,297	1,052,716	595,615	1,245,848	637,912	1,883,760	1,060,924	599,846	1,660,770	88.16	184,924	38,066	222,990
ปี พ.ศ. 2562	184,924	38,066	1,071,474	574,764	1,256,398	612,830	1,869,228	1,051,108	576,908	1,628,016	87.10	205,290	35,922	241,212
ปี พ.ศ. 2563	205,290	35,922	963,528	502,192	1,168,818	538,114	1,706,932	981,419	498,730	1,480,149	86.71	187,399	39,384	226,783
ปี พ.ศ. 2564	187,399	39,384	821,854	449,602	1,009,253	488,986	1,498,239	728,465	415,176	1,143,641	76.33	280,788	73,810	354,598

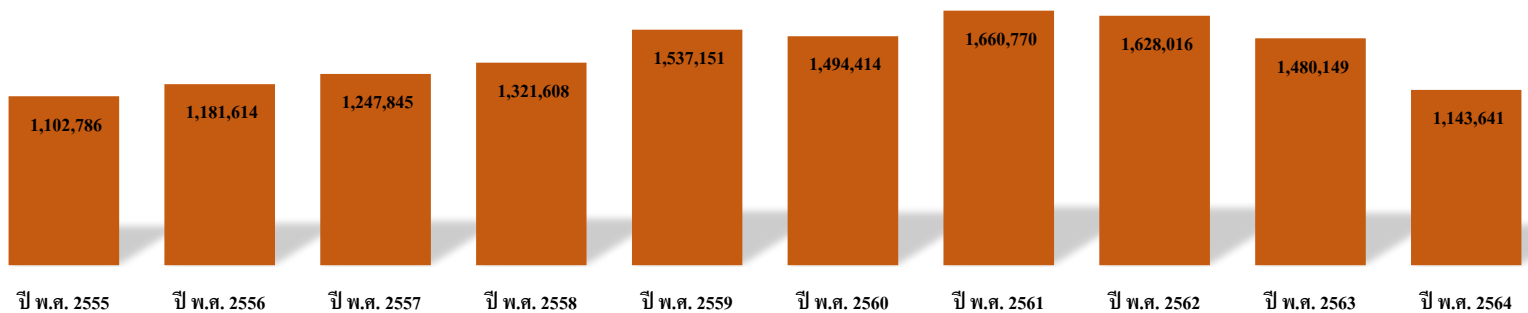
คดีที่เข้าสู่การพิจารณาพิพากษาของศาลชั้นต้นทั่วราชอาณาจักร ย้อนหลัง 10 ปี (ปี พ.ศ. 2555 - 2564)



78. คดีที่ขึ้นสู่การพิจารณา(รับใหม่)ของศาลชั้นต้นทั่วราชอาณาจักร ย้อนหลัง 10 ปี (ปี พ.ศ. 2555 - 2564)



79. คดีที่พิพากษาแล้วเสร็จของศาลชั้นต้นทั่วราชอาณาจักร ย้อนหลัง 10 ปี (ปี พ.ศ. 2555 - 2564)



80. ข้อหาที่ขึ้นสู่การพิจารณาสูงสุด 5 อันดับ ของศาลชั้นต้นทั่วราชอาณาจักร ประจำปี พ.ศ. 2565

ลำดับที่	ข้อหาคดีแพ่ง	จำนวน	ข้อหาคดีอาญา	จำนวน
1	ขอจัดการมรดก	123,677	ประมวลกฎหมายยาเสพติด	367,633
2	ละเมิด	32,232	พ.ร.บ. จราจรทางบก พ.ศ.2522	137,649
3	รับช่วงสิทธิ	14,817	พ.ร.บ. อาวุธปืน เครื่องกระสุนปืน ฯลฯ พ.ศ.2490	34,446
4	ขี้ม	13,171	ความผิดฐานลักทรัพย์ ม.334 - ม.335	25,559
5	เรียกค่าเสียหาย	10,898	พ.ร.บ. คนเข้าเมือง พ.ศ.2522	25,473
	อื่นๆ	91,342	อื่นๆ	192,451
	รวม	286,137	รวม	783,211

ลำดับที่	ข้อหาคดีผู้บริโภค(แพ่ง)	จำนวน
1	บัตรเครดิต	152,452
2	กู้ยืม	134,475
3	สินเชื่อบุคคล	128,164
4	เช่าซื้อ (รถยนต์)	68,846
5	ค้ำประกัน	64,974
	อื่นๆ	246,925
	รวม	795,836

80. ข้อหาที่ขึ้นสู่การพิจารณาสูงสุด 5 อันดับ ของศาลชั้นต้นทั่วราชอาณาจักร ประจำปี พ.ศ. 2565

ลำดับที่	ข้อหาคดีสิ่งแวดล้อม(แพ่ง)	จำนวน
1	ขอให้ชดใช้มูลค่าของทรัพยากรธรรมชาติที่เสียไปด้านป่าไม้	282
2	ขอค่าเสียหายต่อชีวิต ร่างกาย สุขภาพอนามัย ทรัพย์สิน หรือสิทธิอย่างอื่น ด้านอื่นๆ	106
3	ขอให้ชดใช้มูลค่าของทรัพยากรธรรมชาติที่เสียไปด้านอื่นๆ	47
4	ขอให้ชดใช้มูลค่าของทรัพยากรธรรมชาติที่เสียไปด้านสัตว์ป่า	41
5	พ.ร.บ.ป่าสงวนแห่งชาติ ,ขอให้คุ้มครองรักษาทรัพยากรธรรมชาติหรือสิ่งแวดล้อมของชุมชน	20
	อื่นๆ	170
	รวม	686

ลำดับที่	ข้อหาคดีนักท่องเที่ยว(แพ่ง)	จำนวน	ข้อหาคดีนักท่องเที่ยว(อาญา)	จำนวน
1	ไม่มีข้อหา		พ.ร.บ. คนเข้าเมือง พ.ศ.2522	283
2			พ.ร.บ. จราจรทางบก พ.ศ.2522	211
3			ความผิดฐานลักทรัพย์ ม.334 - ม.335	37
4			พ.ร.บ. รถยนต์ พ.ศ.2522	30
5			ประมวลกฎหมายยาเสพติด	28
	อื่นๆ		อื่นๆ	63
	รวม	-	รวม	652

80. ข้อหาที่ขึ้นสู่การพิจารณาสูงสุด 5 อันดับ ของศาลชั้นต้นทั่วราชอาณาจักร ประจำปี พ.ศ. 2565

ลำดับที่	ข้อหาคดีนักท่องเที่ยว(ผู้บริ โภค)	จำนวน
1	ไม่มีข้อหา	
2		
3		
4		
5		
	อื่นๆ	
รวม		-

ลำดับที่	ข้อหาคดีนักท่องเที่ยว(สิ่งแวดล้อม)	จำนวน
1	ไม่มีข้อหา	
2		
3		
4		
5		
	อื่นๆ	
รวม		-

80. ข้อหาที่ขึ้นสู่การพิจารณาสูงสุด 5 อันดับ ของศาลชั้นต้นทั่วราชอาณาจักร ประจำปี พ.ศ. 2565

ลำดับที่	ข้อหาคดีเยาวชนฯ(แพ่ง)	จำนวน	ข้อหาคดีเยาวชนฯ(อาญา)	จำนวน
1	ฟ้องหย่า (ม.1516)	6,535	ประมวลกฎหมายยาเสพติด	5,118
2	ร้องขอต่อศาลให้มีคำสั่งให้ผู้ร้องขอจดทะเบียนรับเด็กเป็นบุตร (ม.1548)	2,780	ความผิดฐานลักทรัพย์ ม.334 - ม.335	956
3	ขอให้สั่งเรื่องอำนาจปกครองบุตร (ม.1566(5))	1,594	พ.ร.บ. จราจรทางบก พ.ศ.2522	947
4	ฟ้องเรียกค่าอุปการะเลี้ยงดูระหว่างบิดามารดาและบุตร (ม.1598/38)	1,183	พ.ร.บ. อาวุธปืน เครื่องกระสุนปืน ฯลฯ พ.ศ.2490	841
5	เรียกค่าทดแทน	946	ลหุโทษ ม.367 - ม.398	481
	อื่นๆ	13,037	อื่นๆ	3,986
	รวม	26,075	รวม	12,329

ลำดับที่	ข้อหาคดีทุจริตฯ(แพ่ง)	จำนวน	ข้อหาคดีทุจริตฯ(อาญา)	จำนวน
1	ขอให้ยึดทรัพย์สินที่ร่ำรวยผิดปกติตกเป็นของแผ่นดิน	8	เจ้าพนักงาน ปฏิบัติหรือละเว้นการปฏิบัติโดยทุจริต (ม.157)	1,400
2			กฎหมายประกอบรัฐธรรมนูญว่าด้วยการป้องกันและปราบปรามการทุจริต	564
3			เจ้าพนักงาน ใช้ตำแหน่งโดยทุจริต (ม.151)	419
4			เจ้าพนักงาน รับรองเอกสารอันเป็นเท็จ (ม.162)	313
5			เจ้าพนักงาน เบียดเบียนทรัพย์นั้นเป็นของตน (ม.147)	255
	อื่นๆ		อื่นๆ	1,877
	รวม	8	รวม	4,828

80. ข้อหาที่ขึ้นสู่การพิจารณาสูงสุด 5 อันดับ ของศาลชั้นต้นทั่วราชอาณาจักร ประจำปี พ.ศ. 2565

ลำดับที่	ข้อหาคดีอาชญากรรม	จำนวน
1	ภยานิมูลค่าเพิ่ม	87
2	พ.ร.บ.ศุลกากร พ.ศ. 2469	64
3	ภยานิเงินได้นิติบุคคล	19
4	ภยานิเงินได้นิติบุคคลธรรมดา, พ.ร.บ.ภยานิที่ดินและสิ่งปลูกสร้าง	15
5	พ.ร.บ.สรรพสามิต พ.ศ. 2527	13
	อื่นๆ	12
รวม		225

ลำดับที่	ข้อหาคดีแรงงาน	จำนวน
1	ขอให้อัดค่าชดเชย	4,105
2	ขอให้อัดสินจ้างแทนการบอกกล่าวล่วงหน้า	2,950
3	ขอให้อัดค่าจ้างให้อัดถูกต้องและตามกำหนดเวลา (มาตรา 70)	1,715
4	ขอให้อัดกลับเข้าทำงานและหรือให้อัดค่าเสียหายกรณีเลิกจ้างไม่เป็นธรรม	1,484
5	ขอให้อัดเงินอื่นๆตามกฎหมายคุ้มครองแรงงาน	1,243
	อื่นๆ	8,139
รวม		19,636

80. ข้อหาที่ขึ้นสู่การพิจารณาสูงสุด 5 อันดับ ของศาลชั้นต้นที่ราชอาณาจักร ประจำปี พ.ศ. 2565

ลำดับที่	ข้อหาคดีทรัพย์สินฯ(แพ่ง)	จำนวน	ข้อหาคดีทรัพย์สินฯ(อาญา)	จำนวน
1	ประกันภัยระหว่างประเทศ	90	นำเข้า จำหน่ายและมีไว้เพื่อจำหน่ายซึ่งสินค้าปลอม มาตรา 108,110	542
2	รับขนทางทะเล	84	ความผิดต่อ พ.ร.บ.ลิขสิทธิ์ พ.ศ.2537	497
3	เพิกถอนคำวินิจฉัยคณะกรรมการเครื่องหมายการค้า	58	ความผิดเกี่ยวกับการค้า ม.271 - ม.275	192
4	สัญญาอนุญาตให้ใช้สิทธิ	47	นำเข้า จำหน่ายและมีไว้เพื่อจำหน่ายซึ่งสินค้าเลียนแบบ มาตรา 109,110	128
5	สัญญาซื้อขายระหว่างประเทศ	41	นำเข้า จำหน่ายและมีไว้เพื่อจำหน่ายซึ่งสินค้า มาตรา 108,109 (มาตรา 110)	51
	อื่นๆ	348	อื่นๆ	241
	รวม	668	รวม	1,651

80. ข้อหาที่ขึ้นสู่การพิจารณาสูงสุด 5 อันดับ ของศาลชั้นต้นที่วราชอาณาจักร ประจำปี พ.ศ. 2565

ลำดับที่	ข้อหาคดีล้มละลาย	จำนวน	ข้อหาคดีล้มละลาย(อาญา)	จำนวน
1	คำสั่งพิทักษ์ทรัพย์เด็ดขาด (ม.14)	6,248	พ.ร.บ.ล้มละลาย พ.ศ.2483 ม.165(1) และความผิดตามประมวลกฎหมาย อาญา ม.91	8
2	พิพาทขายค้ำนอง (ม.14)	38		
3	คำสั่งพิทักษ์ทรัพย์ชั่วคราว (ม.17)	6		
4				
5				
	อื่นๆ	2,391	อื่นๆ	
	รวม	8,683	รวม	8

80. ข้อหาที่เข้าสู่การพิจารณาสูงสุด 5 อันดับ ของศาลชั้นต้นที่วราชอาณาจักร ประจำปี พ.ศ. 2565

ลำดับที่	ข้อหาคดีที่ฟ้องพิจารณา	จำนวน	ข้อหาคดีที่ฟ้องพิจารณา(อาญา)	จำนวน
1	ถอนคำร้อง	1,797	ไม่มีข้อหา	
2	คำสั่งออกหมายจับ	145		
3	คำสั่งไม่เห็นชอบด้วยแผนและยกเลิกคำสั่งให้ฟื้นฟู กิจการ (ม.90/58 วรรคสาม)	1		
4				
5				
	อื่นๆ		อื่นๆ	
	รวม	1,943	รวม	-